

Índice

Dados da Empresa

Composição do Capital	1
-----------------------	---

DFs Individuais

Balanço Patrimonial Ativo	2
---------------------------	---

Balanço Patrimonial Passivo	3
-----------------------------	---

Demonstração do Resultado	5
---------------------------	---

Demonstração do Resultado Abrangente	6
--------------------------------------	---

Demonstração do Fluxo de Caixa	7
--------------------------------	---

Demonstração das Mutações do Patrimônio Líquido

DMPL - 01/01/2021 à 31/03/2021	8
--------------------------------	---

DMPL - 01/01/2020 à 31/03/2020	9
--------------------------------	---

Demonstração do Valor Adicionado	10
----------------------------------	----

DFs Consolidadas

Balanço Patrimonial Ativo	11
---------------------------	----

Balanço Patrimonial Passivo	12
-----------------------------	----

Demonstração do Resultado	14
---------------------------	----

Demonstração do Resultado Abrangente	15
--------------------------------------	----

Demonstração do Fluxo de Caixa	16
--------------------------------	----

Demonstração das Mutações do Patrimônio Líquido

DMPL - 01/01/2021 à 31/03/2021	17
--------------------------------	----

DMPL - 01/01/2020 à 31/03/2020	18
--------------------------------	----

Demonstração do Valor Adicionado	19
----------------------------------	----

Comentário do Desempenho	20
--------------------------	----

Notas Explicativas	31
--------------------	----

Pareceres e Declarações

Relatório da Revisão Especial - Sem Ressalva	76
----------------------------------------------	----

Declaração dos Diretores sobre as Demonstrações Financeiras	77
-------------------------------------------------------------	----

Declaração dos Diretores sobre o Relatório do Auditor Independente	78
--------------------------------------------------------------------	----

Motivos de Reapresentação	79
---------------------------	----

Dados da Empresa / Composição do Capital

Número de Ações (Mil)	Trimestre Atual 31/03/2021
Do Capital Integralizado	
Ordinárias	33.007
Preferenciais	61.425
Total	94.432
Em Tesouraria	
Ordinárias	0
Preferenciais	30
Total	30

DFs Individuais / Balanço Patrimonial Ativo**(Reais Mil)**

Código da Conta	Descrição da Conta	Trimestre Atual 31/03/2021	Exercício Anterior 31/12/2020
1	Ativo Total	3.178.695	3.003.793
1.01	Ativo Circulante	448.764	584.633
1.01.01	Caixa e Equivalentes de Caixa	181.595	371.734
1.01.02	Aplicações Financeiras	76.584	52.646
1.01.02.03	Aplicações Financeiras Avaliadas ao Custo Amortizado	76.584	52.646
1.01.02.03.01	Títulos Mantidos até o Vencimento	76.584	52.646
1.01.03	Contas a Receber	112.583	105.132
1.01.03.01	Clientes	112.583	105.132
1.01.04	Estoques	54.975	39.446
1.01.06	Tributos a Recuperar	7.357	8.938
1.01.06.01	Tributos Correntes a Recuperar	7.357	8.938
1.01.07	Despesas Antecipadas	8.466	875
1.01.08	Outros Ativos Circulantes	7.204	5.862
1.01.08.03	Outros	7.204	5.862
1.02	Ativo Não Circulante	2.729.931	2.419.160
1.02.01	Ativo Realizável a Longo Prazo	363.710	335.065
1.02.01.04	Contas a Receber	265.626	242.144
1.02.01.04.01	Clientes	30.040	28.644
1.02.01.04.02	Outras Contas a Receber	235.586	213.500
1.02.01.05	Estoques	22.355	22.041
1.02.01.10	Outros Ativos Não Circulantes	75.729	70.880
1.02.01.10.03	Depósitos Judiciais	53.198	53.321
1.02.01.10.04	Tributos a Recuperar	7.689	7.867
1.02.01.10.05	Outros	14.842	9.692
1.02.02	Investimentos	1.224.672	937.817
1.02.02.01	Participações Societárias	1.224.672	937.817
1.02.02.01.02	Participações em Controladas	1.163.893	885.462
1.02.02.01.03	Participações em Controladas em Conjunto	60.779	52.355
1.02.03	Imobilizado	861.145	867.712
1.02.03.01	Imobilizado em Operação	861.145	867.712
1.02.04	Intangível	280.404	278.566
1.02.04.01	Intangíveis	280.404	278.566

DFs Individuais / Balanço Patrimonial Passivo**(Reais Mil)**

Código da Conta	Descrição da Conta	Trimestre Atual 31/03/2021	Exercício Anterior 31/12/2020
2	Passivo Total	3.178.695	3.003.793
2.01	Passivo Circulante	529.927	634.178
2.01.01	Obrigações Sociais e Trabalhistas	23.472	36.951
2.01.01.02	Obrigações Trabalhistas	23.472	36.951
2.01.02	Fornecedores	39.277	39.692
2.01.02.01	Fornecedores Nacionais	27.511	29.592
2.01.02.02	Fornecedores Estrangeiros	11.766	10.100
2.01.03	Obrigações Fiscais	54.670	74.676
2.01.03.01	Obrigações Fiscais Federais	54.670	74.676
2.01.03.01.01	Imposto de Renda e Contribuição Social a Pagar	16.428	45.971
2.01.03.01.02	Outros Impostos e Contribuições a Pagar	38.242	28.705
2.01.04	Empréstimos e Financiamentos	248.329	325.894
2.01.04.01	Empréstimos e Financiamentos	248.329	325.894
2.01.04.01.01	Em Moeda Nacional	248.329	325.894
2.01.05	Outras Obrigações	156.542	154.134
2.01.05.02	Outros	156.542	154.134
2.01.05.02.01	Dividendos e JCP a Pagar	23.316	23.459
2.01.05.02.04	Energia Elétrica	112.323	105.696
2.01.05.02.06	Outros Passivos	20.903	24.979
2.01.06	Provisões	7.637	2.831
2.01.06.01	Provisões Fiscais Previdenciárias Trabalhistas e Cíveis	7.637	2.831
2.01.06.01.02	Provisões Previdenciárias e Trabalhistas	2.884	2.831
2.01.06.01.05	Provisões Ambientais	4.753	0
2.02	Passivo Não Circulante	574.704	644.608
2.02.01	Empréstimos e Financiamentos	255.584	331.978
2.02.01.01	Empréstimos e Financiamentos	255.584	331.978
2.02.01.01.01	Em Moeda Nacional	255.584	331.978
2.02.02	Outras Obrigações	33.830	35.965
2.02.02.02	Outros	33.830	35.965
2.02.02.02.03	Obrigações com Benefícios aos Empregados	4.545	4.377
2.02.02.02.06	Obrigações Trabalhistas	3.828	3.683
2.02.02.02.07	Outros Impostos e Contribuições a Pagar	25.077	27.491
2.02.02.02.09	Outros Passivos	380	414
2.02.03	Tributos Diferidos	269.030	261.104
2.02.03.01	Imposto de Renda e Contribuição Social Diferidos	269.030	261.104
2.02.04	Provisões	16.260	15.561
2.02.04.01	Provisões Fiscais Previdenciárias Trabalhistas e Cíveis	16.260	15.561
2.02.04.01.01	Provisões Fiscais	4.607	4.597
2.02.04.01.02	Provisões Previdenciárias e Trabalhistas	11.643	10.954
2.02.04.01.04	Provisões Cíveis	10	10
2.03	Patrimônio Líquido	2.074.064	1.725.007
2.03.01	Capital Social Realizado	699.002	699.002
2.03.02	Reservas de Capital	-1.401	-1.154
2.03.02.05	Ações em Tesouraria	-1.401	-1.154
2.03.04	Reservas de Lucros	804.599	804.599
2.03.04.01	Reserva Legal	110.158	110.158

DFs Individuais / Balanço Patrimonial Passivo**(Reais Mil)**

Código da Conta	Descrição da Conta	Trimestre Atual 31/03/2021	Exercício Anterior 31/12/2020
2.03.04.05	Reserva de Retenção de Lucros	584.283	584.283
2.03.04.06	Reserva Especial para Dividendos Não Distribuídos	110.158	110.158
2.03.05	Lucros/Prejuízos Acumulados	277.547	0
2.03.08	Outros Resultados Abrangentes	294.317	222.560
2.03.08.01	Ajustes de Avaliação Patrimonial em Empresa Investida	298.168	226.411
2.03.08.02	Ganhos (Perdas) atuariais de planos de benefícios pós emprego - líquido dos efeitos tributários	-3.851	-3.851

DFs Individuais / Demonstração do Resultado**(Reais Mil)**

Código da Conta	Descrição da Conta	Acumulado do Atual Exercício 01/01/2021 à 31/03/2021	Acumulado do Exercício Anterior 01/01/2020 à 31/03/2020
3.01	Receita de Venda de Bens e/ou Serviços	301.216	247.834
3.02	Custo dos Bens e/ou Serviços Vendidos	-162.899	-154.447
3.03	Resultado Bruto	138.317	93.387
3.04	Despesas/Receitas Operacionais	161.106	-215.728
3.04.01	Despesas com Vendas	-14.305	-14.016
3.04.02	Despesas Gerais e Administrativas	-34.167	-72.057
3.04.04	Outras Receitas Operacionais	2.032	-46
3.04.04.03	Receitas Operacionais	2.032	-46
3.04.05	Outras Despesas Operacionais	-5.787	-2.642
3.04.05.03	Despesas Operacionais	-5.787	-2.642
3.04.06	Resultado de Equivalência Patrimonial	213.333	-126.967
3.05	Resultado Antes do Resultado Financeiro e dos Tributos	299.423	-122.341
3.06	Resultado Financeiro	9.896	48.444
3.06.01	Receitas Financeiras	27.965	53.604
3.06.02	Despesas Financeiras	-18.069	-5.160
3.07	Resultado Antes dos Tributos sobre o Lucro	309.319	-73.897
3.08	Imposto de Renda e Contribuição Social sobre o Lucro	-31.772	-18.322
3.08.01	Corrente	-24.570	-17.490
3.08.02	Diferido	-7.202	-832
3.09	Resultado Líquido das Operações Continuadas	277.547	-92.219
3.11	Lucro/Prejuízo do Período	277.547	-92.219
3.99	Lucro por Ação - (Reais / Ação)		
3.99.01	Lucro Básico por Ação		
3.99.01.01	ON	2,76050	-0,88680
3.99.01.02	PNA	3,03650	-0,97550
3.99.01.03	PNB	3,03650	-0,97550
3.99.02	Lucro Diluído por Ação		
3.99.02.01	ON	2,76050	-0,88680
3.99.02.02	PNA	3,03650	-0,97550
3.99.02.03	PNB	3,03650	-0,97550

DFs Individuais / Demonstração do Resultado Abrangente**(Reais Mil)**

Código da Conta	Descrição da Conta	Acumulado do Atual Exercício 01/01/2021 à 31/03/2021	Acumulado do Exercício Anterior 01/01/2020 à 31/03/2020
4.01	Lucro Líquido do Período	277.547	-92.219
4.02	Outros Resultados Abrangentes	71.758	53.085
4.02.09	Ajuste na Conversão de Inform. Financ. de Controlada no Exterior - Líq. dos Efeitos Tributários	2.134	27.548
4.02.10	Efeito da aplicação da IAS 29 (hiperinflação)	69.624	25.537
4.03	Resultado Abrangente do Período	349.305	-39.134

DFs Individuais / Demonstração do Fluxo de Caixa - Método Indireto**(Reais Mil)**

Código da Conta	Descrição da Conta	Acumulado do Atual Exercício 01/01/2021 à 31/03/2021	Acumulado do Exercício Anterior 01/01/2020 à 31/03/2020
6.01	Caixa Líquido Atividades Operacionais	18.747	8.389
6.01.01	Caixa Gerado nas Operações	88.160	35.133
6.01.01.01	Lucro Líquido, Incluindo Operações Descontinuadas	277.547	-92.219
6.01.01.02	Depreciação e Amortização	21.702	21.839
6.01.01.04	Provisão de receitas com créditos reembolsáveis	-5.151	0
6.01.01.05	Resultado na Alienação e Baixa de Ativos	0	55
6.01.01.06	Provisão (Reversão) para Demandas Judiciais	5.550	-1.001
6.01.01.07	Provisão de juros, Variações cambiais e outros Encargos sobre Empréstimos e Débitos com terceiros	-6.654	-44.588
6.01.01.10	Provisão para Crédito de Liquidação Duvidosa	-136	-2.139
6.01.01.12	Resultado Equivalência Patrimonial	-213.333	126.967
6.01.01.13	Impostos de Renda e Contribuição Social Diferidos	7.202	832
6.01.01.16	Provisão (Reversão) de Encargos de Energia Elétrica	1.433	617
6.01.01.18	Pagamento baseado em ações	0	24.770
6.01.02	Variações nos Ativos e Passivos	-17.861	-1.179
6.01.02.01	Contas a Receber de Clientes	-8.711	-6.697
6.01.02.02	Impostos a Recuperar	1.759	7.520
6.01.02.03	Estoques	-15.843	7.471
6.01.02.04	Outros Ativos	-8.683	-21.416
6.01.02.05	Fornecedores	-11.308	-2.302
6.01.02.06	Salários e Encargos Sociais	-13.333	2.720
6.01.02.07	Impostos, Taxas e Contribuições	7.124	1.254
6.01.02.08	Imposto de Renda e Contribuição Social	22.008	9.159
6.01.02.09	Obrigações de Benefícios aos Empregados	168	-50
6.01.02.10	Outros Passivos	8.958	1.162
6.01.03	Outros	-51.552	-25.565
6.01.03.01	Pagamento de Imposto de Renda e Contribuição Social	-51.552	-25.565
6.02	Caixa Líquido Atividades de Investimento	-39.103	81.961
6.02.01	Aplicações Financeiras Líquidas de Resgastes	-23.938	91.004
6.02.03	Compras de Imobilizado e Intangível	-6.665	-9.043
6.02.07	Aporte de capital em empresa investida	-8.500	0
6.03	Caixa Líquido Atividades de Financiamento	-169.783	-43.450
6.03.01	Amortização de Empréstimos/Debêntures	-163.323	-37.279
6.03.02	Pagamento de Juros e Outros Encargos sobre Empréstimos	-6.068	-9.905
6.03.03	Dividendos Pagos	-144	-61
6.03.04	Captação de Empréstimos	0	80.000
6.03.05	Recompra de ações em tesouraria	-248	-76.205
6.05	Aumento (Redução) de Caixa e Equivalentes	-190.139	46.900
6.05.01	Saldo Inicial de Caixa e Equivalentes	371.734	286.994
6.05.02	Saldo Final de Caixa e Equivalentes	181.595	333.894

DFs Individuais / Demonstração das Mutações do Patrimônio Líquido / DMPL - 01/01/2021 à 31/03/2021**(Reais Mil)**

Código da Conta	Descrição da Conta	Capital Social Integralizado	Reservas de Capital, Opções Outorgadas e Ações em Tesouraria	Reservas de Lucro	Lucros ou Prejuízos Acumulados	Outros Resultados Abrangentes	Patrimônio Líquido
5.01	Saldos Iniciais	699.002	-1.154	804.599	0	222.560	1.725.007
5.03	Saldos Iniciais Ajustados	699.002	-1.154	804.599	0	222.560	1.725.007
5.04	Transações de Capital com os Sócios	0	-247	0	0	0	-247
5.04.04	Ações em Tesouraria Adquiridas	0	-247	0	0	0	-247
5.05	Resultado Abrangente Total	0	0	0	277.547	71.758	349.305
5.05.01	Lucro Líquido do Período	0	0	0	277.547	0	277.547
5.05.02	Outros Resultados Abrangentes	0	0	0	0	71.758	71.758
5.05.02.14	Ajuste na Conversão de Inform. Financ. de Controlada no Exterior - Líq. dos Efeitos Tributários	0	0	0	0	2.134	2.134
5.05.02.15	Efeito da aplicação da IAS 29 (hiperinflação)	0	0	0	0	69.624	69.624
5.07	Saldos Finais	699.002	-1.401	804.599	277.547	294.318	2.074.065

DFs Individuais / Demonstração das Mutações do Patrimônio Líquido / DMPL - 01/01/2020 à 31/03/2020**(Reais Mil)**

Código da Conta	Descrição da Conta	Capital Social Integralizado	Reservas de Capital, Opções Outorgadas e Ações em Tesouraria	Reservas de Lucro	Lucros ou Prejuízos Acumulados	Outros Resultados Abrangentes	Patrimônio Líquido
5.01	Saldos Iniciais	699.002	-101.459	736.249	0	139.261	1.473.053
5.03	Saldos Iniciais Ajustados	699.002	-101.459	736.249	0	139.261	1.473.053
5.04	Transações de Capital com os Sócios	0	73.652	-125.084	0	0	-51.432
5.04.04	Ações em Tesouraria Adquiridas	0	-76.205	0	0	0	-76.205
5.04.12	Cancelamento de Ações em Tesouraria	0	125.087	-125.087	0	0	0
5.04.15	Plano de outorga de ações restritas	0	24.770	3	0	0	24.773
5.05	Resultado Abrangente Total	0	0	0	-92.219	53.085	-39.134
5.05.01	Lucro Líquido do Período	0	0	0	-92.219	0	-92.219
5.05.02	Outros Resultados Abrangentes	0	0	0	0	53.085	53.085
5.05.02.14	Ajuste na Conversão de Inform. Financ. de Controlada no Exterior - Líq. dos Efeitos Tributários	0	0	0	0	27.548	27.548
5.05.02.15	Efeito da aplicação da IAS 29 (hiperinflação)	0	0	0	0	25.537	25.537
5.07	Saldos Finais	699.002	-27.807	611.165	-92.219	192.346	1.382.487

DFs Individuais / Demonstração do Valor Adicionado**(Reais Mil)**

Código da Conta	Descrição da Conta	Acumulado do Atual Exercício 01/01/2021 à 31/03/2021	Acumulado do Exercício Anterior 01/01/2020 à 31/03/2020
7.01	Receitas	394.926	322.143
7.01.01	Vendas de Mercadorias, Produtos e Serviços	394.751	320.056
7.01.02	Outras Receitas	39	-52
7.01.04	Provisão/Reversão de Créds. Liquidação Duvidosa	136	2.139
7.02	Insumos Adquiridos de Terceiros	-190.111	-188.767
7.02.01	Custos Prods., Mercs. e Servs. Vendidos	-141.592	-135.010
7.02.02	Materiais, Energia, Servs. de Terceiros e Outros	-48.519	-53.757
7.03	Valor Adicionado Bruto	204.815	133.376
7.04	Retenções	-21.702	-21.839
7.04.01	Depreciação, Amortização e Exaustão	-21.702	-21.839
7.05	Valor Adicionado Líquido Produzido	183.113	111.537
7.06	Vlr Adicionado Recebido em Transferência	243.291	-77.063
7.06.01	Resultado de Equivalência Patrimonial	213.333	-126.967
7.06.02	Receitas Financeiras	27.965	53.604
7.06.03	Outros	1.993	-3.700
7.06.03.02	Outras	1.993	-3.700
7.07	Valor Adicionado Total a Distribuir	426.404	34.474
7.08	Distribuição do Valor Adicionado	426.404	34.474
7.08.01	Pessoal	24.830	54.342
7.08.01.01	Remuneração Direta	17.579	47.447
7.08.01.02	Benefícios	6.023	5.690
7.08.01.03	F.G.T.S.	1.228	1.205
7.08.02	Impostos, Taxas e Contribuições	99.540	67.804
7.08.02.01	Federais	55.262	45.442
7.08.02.02	Estaduais	43.720	21.694
7.08.02.03	Municipais	558	668
7.08.03	Remuneração de Capitais de Terceiros	24.487	4.547
7.08.03.01	Juros	17.687	4.903
7.08.03.02	Aluguéis	508	363
7.08.03.03	Outras	6.292	-719
7.08.04	Remuneração de Capitais Próprios	277.547	-92.219
7.08.04.03	Lucros Retidos / Prejuízo do Período	277.547	-92.219

DFs Consolidadas / Balanço Patrimonial Ativo**(Reais Mil)**

Código da Conta	Descrição da Conta	Trimestre Atual 31/03/2021	Exercício Anterior 31/12/2020
1	Ativo Total	4.841.767	4.508.297
1.01	Ativo Circulante	2.181.281	1.880.619
1.01.01	Caixa e Equivalentes de Caixa	845.587	924.852
1.01.02	Aplicações Financeiras	201.944	188.908
1.01.02.03	Aplicações Financeiras Avaliadas ao Custo Amortizado	201.944	188.908
1.01.02.03.01	Títulos Mantidos até o Vencimento	201.944	188.908
1.01.03	Contas a Receber	642.524	534.092
1.01.03.01	Clientes	642.524	534.092
1.01.04	Estoques	420.351	189.238
1.01.06	Tributos a Recuperar	15.731	29.165
1.01.06.01	Tributos Correntes a Recuperar	15.731	29.165
1.01.07	Despesas Antecipadas	23.171	1.876
1.01.08	Outros Ativos Circulantes	31.973	12.488
1.01.08.03	Outros	31.973	12.488
1.02	Ativo Não Circulante	2.660.486	2.627.678
1.02.01	Ativo Realizável a Longo Prazo	291.668	313.429
1.02.01.05	Estoques	68.511	69.714
1.02.01.07	Tributos Diferidos	117.391	142.971
1.02.01.07.01	Imposto de Renda e Contribuição Social Diferidos	117.391	142.971
1.02.01.10	Outros Ativos Não Circulantes	105.766	100.744
1.02.01.10.03	Depósitos judiciais	53.302	53.361
1.02.01.10.04	Tributos a recuperar	15.040	15.073
1.02.01.10.05	Outros	37.424	32.310
1.02.02	Investimentos	76.799	66.961
1.02.02.01	Participações Societárias	76.799	66.961
1.02.02.01.04	Participações em Controladas em Conjunto	76.799	66.961
1.02.03	Imobilizado	1.992.877	1.949.684
1.02.03.01	Imobilizado em Operação	1.992.877	1.949.684
1.02.04	Intangível	299.142	297.604
1.02.04.01	Intangíveis	299.142	297.604

DFs Consolidadas / Balanço Patrimonial Passivo**(Reais Mil)**

Código da Conta	Descrição da Conta	Trimestre Atual 31/03/2021	Exercício Anterior 31/12/2020
2	Passivo Total	4.841.767	4.508.297
2.01	Passivo Circulante	1.153.704	1.220.159
2.01.01	Obrigações Sociais e Trabalhistas	73.105	120.632
2.01.01.02	Obrigações Trabalhistas	73.105	120.632
2.01.02	Fornecedores	333.589	238.342
2.01.02.01	Fornecedores Nacionais	231.123	217.347
2.01.02.02	Fornecedores Estrangeiros	102.466	20.995
2.01.03	Obrigações Fiscais	176.188	215.206
2.01.03.01	Obrigações Fiscais Federais	176.188	215.206
2.01.03.01.01	Imposto de Renda e Contribuição Social a Pagar	83.124	117.336
2.01.03.01.02	Outros Impostos e Contribuições a Pagar	93.064	97.870
2.01.04	Empréstimos e Financiamentos	261.247	340.730
2.01.04.01	Empréstimos e Financiamentos	261.247	340.730
2.01.04.01.01	Em Moeda Nacional	261.247	340.730
2.01.05	Outras Obrigações	285.657	285.758
2.01.05.02	Outros	285.657	285.758
2.01.05.02.01	Dividendos e JCP a Pagar	23.316	23.459
2.01.05.02.04	Energia Elétrica	195.090	185.386
2.01.05.02.05	Débito com Terceiros	6.989	1.950
2.01.05.02.06	Outros passivos	60.262	74.963
2.01.06	Provisões	23.918	19.491
2.01.06.01	Provisões Fiscais Previdenciárias Trabalhistas e Cíveis	9.701	4.999
2.01.06.01.02	Provisões Previdenciárias e Trabalhistas	4.948	4.999
2.01.06.01.05	Provisões Ambientais	4.753	0
2.01.06.02	Outras Provisões	14.217	14.492
2.01.06.02.03	Provisões para Passivos Ambientais e de Desativação	14.217	14.492
2.02	Passivo Não Circulante	1.595.555	1.549.099
2.02.01	Empréstimos e Financiamentos	296.035	372.810
2.02.01.01	Empréstimos e Financiamentos	296.035	372.810
2.02.01.01.01	Em Moeda Nacional	296.035	372.810
2.02.02	Outras Obrigações	920.018	818.065
2.02.02.02	Outros	920.018	818.065
2.02.02.02.03	Obrigações com Benefícios aos Empregados	57.273	56.318
2.02.02.02.04	Imposto de Renda e Contribuição Social	36.019	0
2.02.02.02.05	Débito com Terceiros	779.525	711.015
2.02.02.02.06	Obrigações Trabalhistas	3.967	3.779
2.02.02.02.07	Outros Impostos e Contribuições a Pagar	42.798	46.454
2.02.02.02.09	Outros Passivos	436	499
2.02.03	Tributos Diferidos	336.495	317.912
2.02.03.01	Imposto de Renda e Contribuição Social Diferidos	336.495	317.912
2.02.04	Provisões	43.007	40.312
2.02.04.01	Provisões Fiscais Previdenciárias Trabalhistas e Cíveis	38.566	35.731
2.02.04.01.01	Provisões Fiscais	8.913	8.818
2.02.04.01.02	Provisões Previdenciárias e Trabalhistas	24.433	21.836
2.02.04.01.04	Provisões Cíveis	5.220	5.077
2.02.04.02	Outras Provisões	4.441	4.581

DFs Consolidadas / Balanço Patrimonial Passivo**(Reais Mil)**

Código da Conta	Descrição da Conta	Trimestre Atual 31/03/2021	Exercício Anterior 31/12/2020
2.02.04.02.03	Provisões para Passivos Ambientais e de Desativação	4.441	4.581
2.03	Patrimônio Líquido Consolidado	2.092.508	1.739.039
2.03.01	Capital Social Realizado	699.002	699.002
2.03.02	Reservas de Capital	-1.401	-1.154
2.03.02.05	Ações em Tesouraria	-1.401	-1.154
2.03.04	Reservas de Lucros	804.599	804.599
2.03.04.01	Reserva Legal	110.158	110.158
2.03.04.05	Reserva de Retenção de Lucros	584.283	584.283
2.03.04.06	Reserva Especial para Dividendos Não Distribuídos	110.158	110.158
2.03.05	Lucros/Prejuízos Acumulados	277.547	0
2.03.08	Outros Resultados Abrangentes	294.317	222.560
2.03.08.01	Ajustes de Avaliação Patrimonial em Empresa Investida	298.168	226.411
2.03.08.02	Ganhos (Perdas) atuariais de planos de benefícios pós emprego - líquido dos efeitos tributários	-3.851	-3.851
2.03.09	Participação dos Acionistas Não Controladores	18.444	14.032

DFs Consolidadas / Demonstração do Resultado**(Reais Mil)**

Código da Conta	Descrição da Conta	Acumulado do Atual Exercício 01/01/2021 à 31/03/2021	Acumulado do Exercício Anterior 01/01/2020 à 31/03/2020
3.01	Receita de Venda de Bens e/ou Serviços	1.316.616	801.680
3.02	Custo dos Bens e/ou Serviços Vendidos	-679.030	-591.843
3.03	Resultado Bruto	637.586	209.837
3.04	Despesas/Receitas Operacionais	-122.681	-168.276
3.04.01	Despesas com Vendas	-38.723	-48.299
3.04.02	Despesas Gerais e Administrativas	-74.564	-114.263
3.04.04	Outras Receitas Operacionais	1.860	-1.461
3.04.04.03	Receitas Operacionais	1.860	-1.461
3.04.05	Outras Despesas Operacionais	-10.648	-3.673
3.04.05.03	Despesas Operacionais	-10.648	-3.673
3.04.06	Resultado de Equivalência Patrimonial	-606	-580
3.05	Resultado Antes do Resultado Financeiro e dos Tributos	514.905	41.561
3.06	Resultado Financeiro	-85.099	-100.743
3.06.01	Receitas Financeiras	65.563	97.539
3.06.02	Despesas Financeiras	-150.662	-198.282
3.07	Resultado Antes dos Tributos sobre o Lucro	429.806	-59.182
3.08	Imposto de Renda e Contribuição Social sobre o Lucro	-148.995	-35.185
3.08.01	Corrente	-117.297	-30.157
3.08.02	Diferido	-31.698	-5.028
3.09	Resultado Líquido das Operações Continuadas	280.811	-94.367
3.11	Lucro/Prejuízo Consolidado do Período	280.811	-94.367
3.11.01	Atribuído a Sócios da Empresa Controladora	277.547	-92.219
3.11.02	Atribuído a Sócios Não Controladores	3.264	-2.148
3.99	Lucro por Ação - (Reais / Ação)		
3.99.01	Lucro Básico por Ação		
3.99.01.01	ON	2,76050	-0,88680
3.99.01.02	PNA	3,03650	-0,97550
3.99.01.03	PNB	3,03650	-0,97550
3.99.02	Lucro Diluído por Ação		
3.99.02.01	ON	2,76050	-0,88680
3.99.02.02	PNA	3,03650	-0,97550
3.99.02.03	PNB	3,03650	-0,97550

DFs Consolidadas / Demonstração do Resultado Abrangente**(Reais Mil)**

Código da Conta	Descrição da Conta	Acumulado do Atual Exercício 01/01/2021 à 31/03/2021	Acumulado do Exercício Anterior 01/01/2020 à 31/03/2020
4.01	Lucro Líquido Consolidado do Período	280.811	-94.367
4.02	Outros Resultados Abrangentes	72.906	53.825
4.02.09	Ajuste na Conversão de Inform. Financ. de Controlada no Exterior - Líq. dos Efeitos Tributários	2.179	27.883
4.02.10	Efeito da aplicação da IAS 29 (hiperinflação)	70.727	25.942
4.03	Resultado Abrangente Consolidado do Período	353.717	-40.542
4.03.01	Atribuído a Sócios da Empresa Controladora	349.305	-39.134
4.03.02	Atribuído a Sócios Não Controladores	4.412	-1.408

DFs Consolidadas / Demonstração do Fluxo de Caixa - Método Indireto**(Reais Mil)**

Código da Conta	Descrição da Conta	Acumulado do Atual Exercício 01/01/2021 à 31/03/2021	Acumulado do Exercício Anterior 01/01/2020 à 31/03/2020
6.01	Caixa Líquido Atividades Operacionais	139.751	1.645
6.01.01	Caixa Gerado nas Operações	481.907	117.558
6.01.01.01	Lucro Líquido, Incluindo Operações Descontinuadas	280.811	-94.367
6.01.01.02	Depreciação e Amortização	49.813	47.215
6.01.01.03	Efeito da Aplicação do IAS 29 (Hiperinflação)	20.883	-3.804
6.01.01.04	Provisão de receitas com créditos reembolsáveis	-5.151	0
6.01.01.05	Resultado na Alienação e Baixa de Ativos	12	67
6.01.01.06	Provisão (Reversão) para Demandas Judiciais	7.678	683
6.01.01.07	Provisão de juros, Variações cambiais e outros Encargos sobre Empréstimos e Débitos com terceiros	90.205	139.554
6.01.01.09	Provisão (Reversão) de contingências ambientais	1.718	0
6.01.01.10	Provisão para Crédito de Liquidação Duvidosa	677	-1.538
6.01.01.11	Provisão para Ajuste de Estoque	-1	-3.088
6.01.01.12	Resultado Equivalência Patrimonial	606	580
6.01.01.13	Impostos de Renda e Contribuição Social Diferidos	31.697	5.028
6.01.01.16	Provisão (Reversão) de Encargos de Energia Elétrica	2.959	2.458
6.01.01.18	Pagamento baseado em ações	0	24.770
6.01.02	Variações nos Ativos e Passivos	-240.186	-90.348
6.01.02.01	Contas a Receber de Clientes	-109.108	-56.042
6.01.02.02	Impostos a Recuperar	63.303	12.849
6.01.02.03	Estoques	-227.481	-49.830
6.01.02.04	Outros Ativos	-40.594	-20.803
6.01.02.05	Fornecedores	73.355	-38.928
6.01.02.06	Salários e Encargos Sociais	-47.339	13.469
6.01.02.07	Impostos, Taxas e Contribuições	-8.461	4.234
6.01.02.08	Imposto de Renda e Contribuição Social	58.303	28.340
6.01.02.09	Obrigações de Benefícios aos Empregados	956	1.209
6.01.02.10	Outros Passivos	-3.120	15.154
6.01.03	Outros	-101.970	-25.565
6.01.03.01	Pagamento de Imposto de Renda e Contribuição Social	-101.970	-25.565
6.02	Caixa Líquido Atividades de Investimento	-43.689	143.319
6.02.01	Aplicações Financeiras Líquidas de Resgastes	-13.036	170.770
6.02.03	Compras de Imobilizado e Intangível	-22.153	-27.451
6.02.07	Aporte de capital em empresa investida	-8.500	0
6.03	Caixa Líquido Atividades de Financiamento	-173.513	-7.074
6.03.01	Amortização de Empréstimos/Debêntures	-166.675	-56.935
6.03.02	Pagamento de Juros e Outros Encargos sobre Empréstimos	-6.446	-15.373
6.03.03	Dividendos Pagos	-144	-61
6.03.04	Captação de Empréstimos e Financiamentos	0	141.500
6.03.05	Recompra de ações em tesouraria	-248	-76.205
6.04	Variação Cambial s/ Caixa e Equivalentes	-1.814	-3.043
6.05	Aumento (Redução) de Caixa e Equivalentes	-79.265	134.847
6.05.01	Saldo Inicial de Caixa e Equivalentes	924.852	301.525
6.05.02	Saldo Final de Caixa e Equivalentes	845.587	436.372

DFs Consolidadas / Demonstração das Mutações do Patrimônio Líquido / DMPL - 01/01/2021 à 31/03/2021**(Reais Mil)**

Código da Conta	Descrição da Conta	Capital Social Integralizado	Reservas de Capital, Opções Outorgadas e Ações em Tesouraria	Reservas de Lucro	Lucros ou Prejuízos Acumulados	Outros Resultados Abrangentes	Patrimônio Líquido	Participação dos Não Controladores	Patrimônio Líquido Consolidado
5.01	Saldos Iniciais	699.002	-1.154	804.599	0	222.560	1.725.007	14.032	1.739.039
5.03	Saldos Iniciais Ajustados	699.002	-1.154	804.599	0	222.560	1.725.007	14.032	1.739.039
5.04	Transações de Capital com os Sócios	0	-247	0	0	0	-247	0	-247
5.04.04	Ações em Tesouraria Adquiridas	0	-247	0	0	0	-247	0	-247
5.05	Resultado Abrangente Total	0	0	0	277.547	71.758	349.305	4.412	353.717
5.05.01	Lucro Líquido do Período	0	0	0	277.547	0	277.547	3.264	280.811
5.05.02	Outros Resultados Abrangentes	0	0	0	0	71.758	71.758	1.148	72.906
5.05.02.14	Ajuste na Conversão de Inform. Financ. de Controlada no Exterior - Líq. dos Efeitos Tributários	0	0	0	0	2.134	2.134	45	2.179
5.05.02.15	Efeito da aplicação da IAS 29 (hiperinflação)	0	0	0	0	69.624	69.624	1.103	70.727
5.07	Saldos Finais	699.002	-1.401	804.599	277.547	294.318	2.074.065	18.444	2.092.509

DFs Consolidadas / Demonstração das Mutações do Patrimônio Líquido / DMPL - 01/01/2020 à 31/03/2020**(Reais Mil)**

Código da Conta	Descrição da Conta	Capital Social Integralizado	Reservas de Capital, Opções Outorgadas e Ações em Tesouraria	Reservas de Lucro	Lucros ou Prejuízos Acumulados	Outros Resultados Abrangentes	Patrimônio Líquido	Participação dos Não Controladores	Patrimônio Líquido Consolidado
5.01	Saldos Iniciais	699.002	-101.459	736.249	0	139.261	1.473.053	10.170	1.483.223
5.03	Saldos Iniciais Ajustados	699.002	-101.459	736.249	0	139.261	1.473.053	10.170	1.483.223
5.04	Transações de Capital com os Sócios	0	73.652	-125.084	0	0	-51.432	0	-51.432
5.04.04	Ações em Tesouraria Adquiridas	0	-76.205	0	0	0	-76.205	0	-76.205
5.04.12	Cancelamento de Ações em Tesouraria	0	125.087	-125.087	0	0	0	0	0
5.04.15	Plano de outorga de ações restritas	0	24.770	3	0	0	24.773	0	24.773
5.05	Resultado Abrangente Total	0	0	0	-92.219	53.085	-39.134	-1.286	-40.420
5.05.01	Lucro Líquido do Período	0	0	0	-92.219	0	-92.219	-2.148	-94.367
5.05.02	Outros Resultados Abrangentes	0	0	0	0	53.085	53.085	862	53.947
5.05.02.14	Ajuste na Conversão de Inform. Financ. de Controlada no Exterior - Líq. dos Efeitos Tributários	0	0	0	0	27.548	27.548	457	28.005
5.05.02.15	Efeito da aplicação da IAS 29 (hiperinflação)	0	0	0	0	25.537	25.537	405	25.942
5.07	Saldos Finais	699.002	-27.807	611.165	-92.219	192.346	1.382.487	8.884	1.391.371

DFs Consolidadas / Demonstração do Valor Adicionado**(Reais Mil)**

Código da Conta	Descrição da Conta	Acumulado do Atual Exercício 01/01/2021 à 31/03/2021	Acumulado do Exercício Anterior 01/01/2020 à 31/03/2020
7.01	Receitas	1.655.337	987.488
7.01.01	Vendas de Mercadorias, Produtos e Serviços	1.655.790	993.284
7.01.02	Outras Receitas	224	-1.467
7.01.04	Provisão/Reversão de Créds. Liquidação Duvidosa	-677	-4.329
7.02	Insumos Adquiridos de Terceiros	-780.371	-694.381
7.02.01	Custos Prods., Mercs. e Servs. Vendidos	-672.015	-571.860
7.02.02	Materiais, Energia, Servs. de Terceiros e Outros	-108.356	-122.521
7.03	Valor Adicionado Bruto	874.966	293.107
7.04	Retenções	-49.813	-47.215
7.04.01	Depreciação, Amortização e Exaustão	-49.813	-47.215
7.05	Valor Adicionado Líquido Produzido	825.153	245.892
7.06	Vlr Adicionado Recebido em Transferência	66.950	93.259
7.06.01	Resultado de Equivalência Patrimonial	-606	-580
7.06.02	Receitas Financeiras	65.563	97.539
7.06.03	Outros	1.993	-3.700
7.06.03.02	Outros	1.993	-3.700
7.07	Valor Adicionado Total a Distribuir	892.103	339.151
7.08	Distribuição do Valor Adicionado	892.103	339.151
7.08.01	Pessoal	100.184	125.622
7.08.01.01	Remuneração Direta	73.753	99.679
7.08.01.02	Benefícios	16.292	16.108
7.08.01.03	F.G.T.S.	10.139	9.835
7.08.02	Impostos, Taxas e Contribuições	360.697	113.986
7.08.02.01	Federais	248.866	83.163
7.08.02.02	Estaduais	106.177	26.770
7.08.02.03	Municipais	5.654	4.053
7.08.03	Remuneração de Capitais de Terceiros	150.411	193.910
7.08.03.01	Juros	135.953	191.456
7.08.03.02	Aluguéis	514	369
7.08.03.03	Outras	13.944	2.085
7.08.04	Remuneração de Capitais Próprios	280.811	-94.367
7.08.04.03	Lucros Retidos / Prejuízo do Período	277.547	-92.219
7.08.04.04	Part. Não Controladores nos Lucros Retidos	3.264	-2.148

Comentário do Desempenho

A **UNIPAR CARBOCLORO S.A.** (B3: UNIP3, UNIP5 e UNIP6), (Fitch Ratings: AA(bra)) (“Unipar”, “Companhia”), é uma empresa de origem brasileira, constituída em 28 de maio de 1969 com atuação no segmento químico e petroquímico através de suas três unidades produtivas localizadas estrategicamente em Cubatão (SP/Brasil), Santo André (SP/Brasil), e Bahía Blanca (Argentina) para atender à demanda do Brasil e de outros países. A Unipar também possui participação na Solalban, empresa de geração de energia na Argentina e na Tucano Holding, empresa de geração eólica de energia no Brasil.

Com atuação em setores de capital intensivo, a Unipar, desde sua fundação, contribui com o desenvolvimento industrial do Brasil, tendo o mercado de capitais e bancário como fontes de recursos financeiros e busca continuamente geração de valor aos seus acionistas e demais stakeholders. A empresa se destaca como a maior produtora de cloro/soda da América do Sul e a segunda maior na produção de PVC (policloreto de vinila), produzindo, também, o hipoclorito de sódio, ácido clorídrico, além do dicloroetano e o monocloreto de vinila, ambos utilizados exclusivamente na produção do PVC. Os produtos da Unipar são insumos para as indústrias têxteis, de papel e celulose, alimentos, bebidas, remédios, construção civil, desinfetantes e tratamento de água, dentre outros.

A empresa conta com cerca de 1.400 colaboradores e possui as certificações internacionais ISO 9001, ISO 14001, ISO 45001 e o Atuação Responsável® para suas três plantas, tendo sido pioneira em questões de segurança e proteção ambiental. A Companhia busca assegurar transparência e equidade na divulgação de suas informações e está comprometida com as boas práticas de governança corporativa.

As informações financeiras divulgadas são referentes ao primeiro trimestre de 2021 (1T21) e estão sendo apresentadas de acordo com as práticas contábeis adotadas no Brasil. “Controladora” refere-se aos resultados das operações da Unipar Carbochloro S.A. e “Consolidado” refere-se às operações da Unipar Carbochloro S.A. e Unipar Indupa S.A.I.C. (“Unipar Indupa”), em conjunto.

DESTAQUES OPERACIONAIS E FINANCEIROS

- Utilização média da **CAPACIDADE DE PRODUÇÃO** consolidada da Unipar foi de 81% para as três plantas no 1T21, 4 pontos percentuais acima do trimestre anterior
- **RECEITA LÍQUIDA** Consolidada no 1T21 foi de R\$ 1.316,6 milhões, 14,2% superior ao 4T20 e 64,2% superior ao 1T20. A receita líquida na Controladora alcançou R\$ 301,2 milhões no 1T21, 4,1% superior ao 4T20 e 21,5% superior ao 1T20
- **EBITDA**¹ Consolidado foi de R\$ 564,7 milhões no 1T21, 39,1% superior ao 4T20 e 536,1% superior ao 1T20. O EBITDA da Controladora foi de R\$ 321,1 milhões no 1T21
- O **LUCRO LÍQUIDO** Consolidado foi de R\$ 280,8 milhões no 1T21, 2,9% inferior o 4T20, revertendo o prejuízo do 1T20. Na Controladora, o lucro líquido foi de R\$ 277,5 milhões no 1T21, 2,7% inferior ao 4T20
- Em abril/2021, a Companhia realizou sua 6ª emissão de debêntures no valor total de R\$ 350,0 milhões, em duas séries, com vencimentos em 2024 e 2026. Os recursos captados serão integralmente utilizados no âmbito dos negócios da Companhia para alongamento do perfil de endividamento

Destaques Financeiros Consolidado (R\$ mil)	1T21 (A)	4T20 (B)	1T20 (C)	Var. (A)/(B)	Var. (A)/(C)
Receita Líquida	1.316.616	1.153.105	801.680	14,2%	64,2%
EBITDA ¹	564.718	406.063	88.777	39,1%	536,1%
Lucro Líquido	280.811	289.133	(94.367)	-2,9%	-
Dívida Líquida	(490.248)	(400.220)	282.673	-	-
<i>Dívida Líquida/EBITDA</i>		-	0,55x	-	-

¹ calculado de acordo com a instrução CVM nº 527/12

Comentário do Desempenho

1. CENÁRIO ECONÔMICO

O 1T21 foi caracterizado pelo aumento do número de casos de infecção e mortes pelo Covid-19 no mundo, conhecida como “segunda onda”. Tal fato levou a reintrodução, por diversos países, de medidas de distanciamento social, o que afetou de maneira mais intensa o desempenho do setor de serviços. Apesar dessa situação, observou-se, concomitantemente, uma aceleração do processo de vacinação, o que permitiu a elevação de alguns indicadores de mobilidade.

Dessa forma, observou-se que a atividade econômica global manteve-se em recuperação no 1T21, principalmente pelo desempenho do segmento industrial – característica comum na grande maioria dos países e regiões do mundo - compensando a fraqueza do setor de serviços. Em termos regionais, porém, o desempenho tem sido bastante diferenciado, com Estados Unidos e China apresentando um ritmo de atividade mais forte, enquanto a Europa e o Japão sentem mais intensamente os efeitos das medidas de isolamento social.

Projeções do Fundo Monetário Internacional (FMI) continuam a apontar um crescimento de 5,5% da economia global para 2021. No entanto, essa perspectiva positiva tem como pressuposto a continuidade da política monetária fortemente expansionista que vem sendo praticada pelos principais bancos centrais do mundo, assim como de políticas fiscais de aumento de gastos e alívio tributário em apoio às famílias e empresas. Por outro lado, tais medidas tendem a mostrar um impacto negativo nos índices de déficits fiscais, o que reforça a expectativa de que o ritmo de crescimento da economia seja bastante diferenciado por regiões.

Brasil

O ano de 2021 começou com expectativas bastante positivas para a economia brasileira: retomada era a palavra de ordem e as projeções de diversas instituições apontavam para um crescimento do PIB de 4%. Entretanto, as dificuldades de vacinação da população e a saturação do sistema de saúde, decorrentes do crescimento do número de casos e óbitos pela Covid-19, trouxeram de volta a necessidade de implantação de medidas de isolamento social. Tais medidas trouxeram consequências para a atividade econômica, sobretudo para o setor de prestação de serviços. O PIB do 1T21 mostrou uma retração de 2,5% frente ao 4T20, divulgado pelo IBGE.

Como destaque no 1T21, cabe mencionar o desempenho do segmento industrial. Segundo dados publicados pela CNI, a utilização da capacidade instalada da indústria no País, no 1T21, posicionou-se ligeiramente acima de 80%, correspondendo ao melhor desempenho trimestral desde o 1T15.

Pode-se afirmar, no entanto, que o cenário econômico no Brasil ainda mostra incertezas. A necessidade de implementação de novo conjunto de medidas de proteção às famílias e preservação do emprego trouxe consigo uma preocupação com o equilíbrio fiscal e com o endividamento do País. Essa preocupação trouxe à tona do debate político-econômico a necessidade de aprovação das reformas estruturantes (administrativa e tributária), fundamentais para um melhor equilíbrio das contas públicas. Além disso, o desenvolvimento do processo de vacinação da população assume relevada importância, constituindo-se em condição para a retomada da confiança na economia, sobretudo pelos investidores internacionais.

Com relação aos índices de inflação, observou-se, no 1T21, uma aceleração frente a igual período do ano anterior, tendo como maior contribuição para este crescimento a elevação dos preços dos combustíveis. O IPCA (índice oficial da inflação) registrou variação de 2,05% no 1T21, superior ao índice de 0,53% registrado no 1T20.

A cotação da moeda norte-americana encerrou o mês de março/21 em R\$ 5,6973, acumulando, no ano, crescimento de 9,6%. Em termos de cotação média, o valor do 1T21 de R\$ 5,4729 mostrou crescimento de 1,4% frente ao trimestre anterior e de 22,7% frente ao 1T20.

Em 17 de março, a taxa básica de juros passou de 2% a.a. para 2,75% a.a., após um período de mais de 5 anos de trajetória contínua de redução. O índice IBOVESPA [B3] atingiu no final do mês de março 116.634 pontos, acumulando um recuo de 2% no 1T21.

Foram aprovados pela Câmara dos Deputados os vetos presidenciais ao Novo Marco Legal do Saneamento. Em 09 de abril foi sancionada a Nova Lei Do Gás. Dessa forma, ambos marcos legais estão aptos a prosseguir em suas respectivas regulamentações que para que seja dado início à sua implementação efetiva.

Argentina

Na Argentina, o cenário de recuperação econômica também possui incertezas. Pelo lado positivo, a exemplo do verificado na maioria dos países do mundo, vem ocorrendo uma recuperação do nível de atividade do segmento industrial, principalmente para os setores ligados à construção civil, metalurgia e exportadores, em contrapartida ao fraco desempenho do setor de serviços.

Previsões de especialistas apontam para um crescimento da economia local em 2021 de 6,1%, mas ainda com incertezas relacionadas à retomada da atividade econômica, sobretudo em função do recente crescimento de infecções e mortes por Covid-19 e um programa de vacinação da população ainda lento.

Comentário do Desempenho

O cenário econômico se caracteriza por um mercado interno ainda retraído, baixas reservas cambiais e déficit de contas públicas, com as negociações com o FMI para a reestruturação da dívida do País assumindo protagonismo determinante para uma retomada sólida do crescimento da economia.

A cotação média do dólar norte-americano no 1T21 situou-se em AR\$ 88,472, 12,3% acima da registrada no trimestre anterior. Desde outubro de 2020, o Banco Central vem adotando uma política cambial baseada numa flutuação gerenciada do AR\$, deixando de lado a estratégia anterior de desvalorização diária uniforme da moeda local, objetivando sustentar as operações de comércio exterior.

Em termos de inflação, este cenário de incerteza contribui para que as expectativas para 2021 indiquem superação do patamar de 40%, mostrando uma elevação frente ao alcançado em 2020, de 36%.

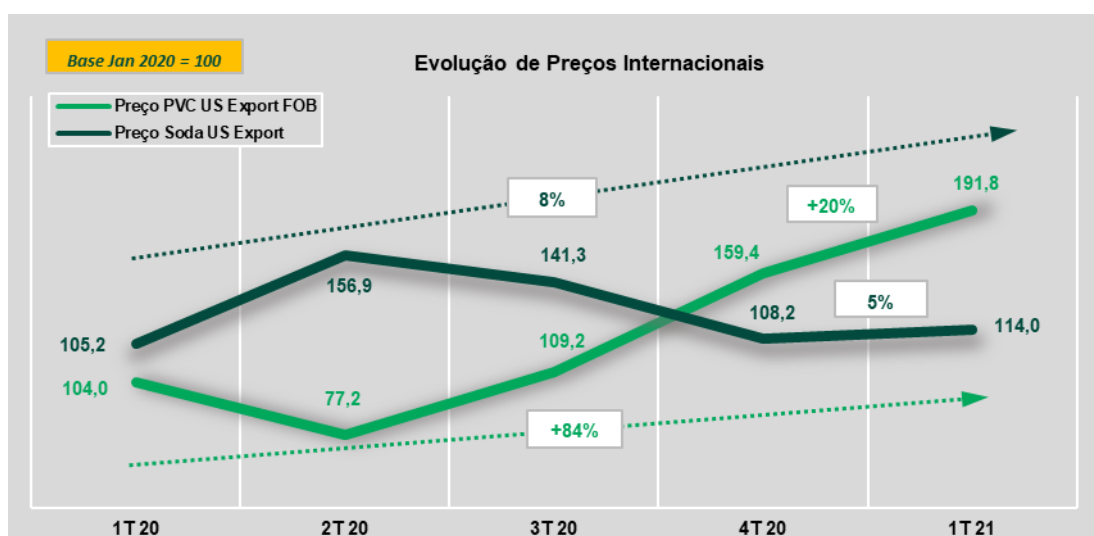
O governo vem promovendo medidas voltadas para o incremento das exportações do país, preservação do emprego e redução de exigências para que empresas locais reestrutem suas dívidas em moeda estrangeira.

2. MERCADO DE ATUAÇÃO

Segundo dados divulgados pela ABICLOR, a utilização de capacidade de cloro/soda no Brasil atingiu 59% em janeiro-fevereiro, superando 3 p.p. a registrada no 4T20.

O preço médio de exportação da soda cáustica (base US Gulf Coast) registrou aumento de 5% no 1T21 frente ao 4T20 e de 8% em relação ao 1T20. No 1T21, observou-se uma redução da oferta no mercado norte-americano, motivada pela ocorrência de fortes nevascas na região. Embora o mercado local tenha apresentado alguns segmentos com demanda ainda retraída, esta restrição da oferta permitiu o crescimento dos preços médios no 1T21 frente ao 4T20.

Para o PVC, o preço médio de exportação (base US Gulf Coast) no 1T21 aumentou 20% em frente ao 4T20 e 84% em relação ao 1T20. Observou-se, localmente, um mercado ainda aquecido, sobretudo no segmento de construção civil. Também impactada pela ocorrência das nevascas, foi verificada restrição da oferta, com alguns produtores sendo obrigados a interromper sua produção por força maior.



Fonte: consultoria externa

3. DESEMPENHO OPERACIONAL

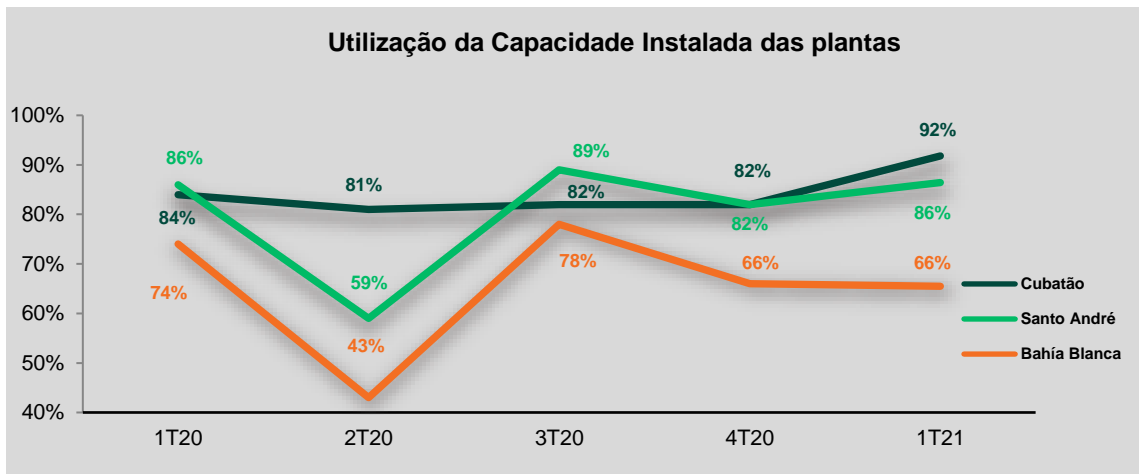
CAPACIDADE INSTALADA

Produtos / Serviços (mil toneladas/ano)	Cubatão	Santo André	Bahía Blanca	Total
Cloro Líquido	355	160	165	680
Soda Cáustica Líquida e em Escamas	400	180	186	766
PVC (policloreto de vinila)	-	300	240	540
VCM (MVC – cloreto de vinila)	-	317	248	565
Dicloroetano EDC	140	406	431	977
Ácido Clorídrico	630	37	-	667
Hipoclorito de Sódio	400	60	12	472

Comentário do Desempenho

UTILIZAÇÃO DA CAPACIDADE INSTALADA

No 1T21, a utilização da capacidade consolidada das plantas foi de 81%, 4 pontos percentuais acima do registrado no 4T20 e em linha com o registrado no 1T20. Na planta de Cubatão, a utilização da capacidade instalada no 1T21 foi de 92%, 10 pontos percentuais acima do trimestre anterior, com destaque para o recorde de produção de hipoclorito de sódio e ácido clorídrico no mês de março. Na unidade de Santo André, o índice de utilização média de capacidade foi superior em 4 pontos percentuais em relação ao 4T20, enquanto em Bahia Blanca a utilização ficou em linha com a utilização no 4T20.

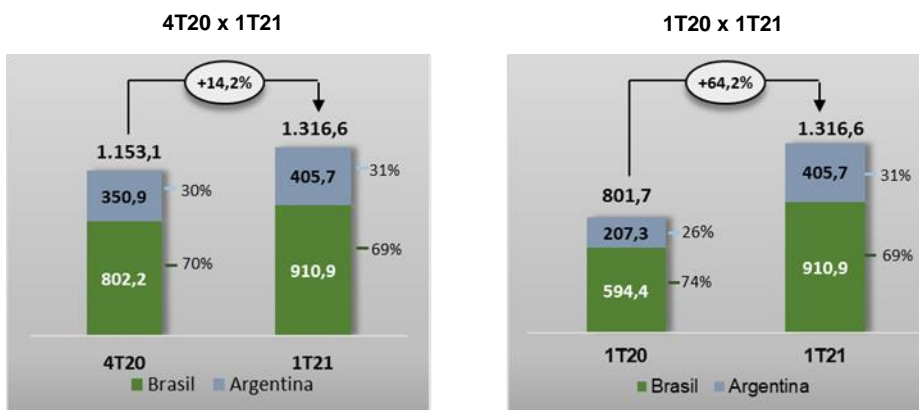


4. DESEMPENHO FINANCEIRO

4.1 RECEITA OPERACIONAL LÍQUIDA

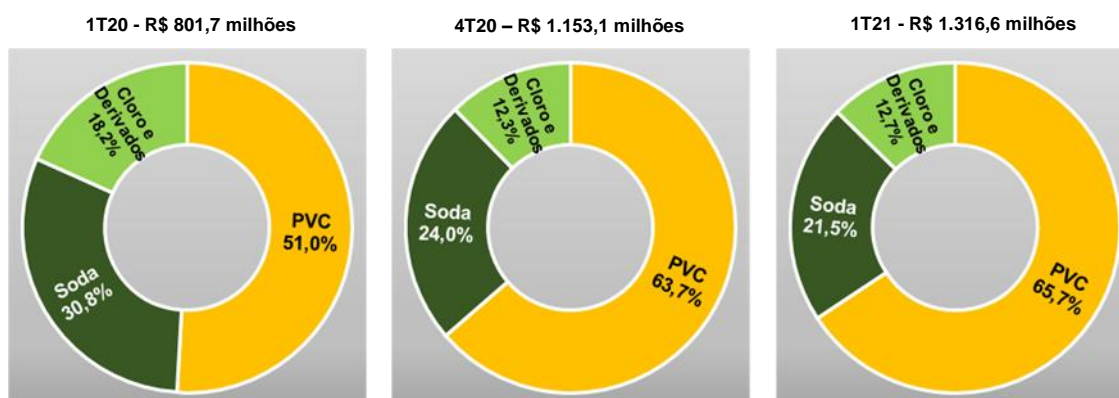
A Receita Operacional Líquida Consolidada no 1T21 foi de R\$ 1.316,6 milhões, 14,2% superior em relação ao 4T20, refletindo, principalmente o preço internacional do PVC, utilizado como referência para os preços do mercado interno, além de maior demanda no segmento de cloro e derivados. Em relação ao 1T20, o crescimento da receita foi de 64,2%, tendo como principal motivo o aumento dos preços internacionais de PVC e aumento da demanda de cloro e derivados e de PVC, aliado à maior utilização de capacidade das plantas, além da apreciação do câmbio US\$/R\$.

Receita Operacional Líquida Consolidada (R\$ milhões)



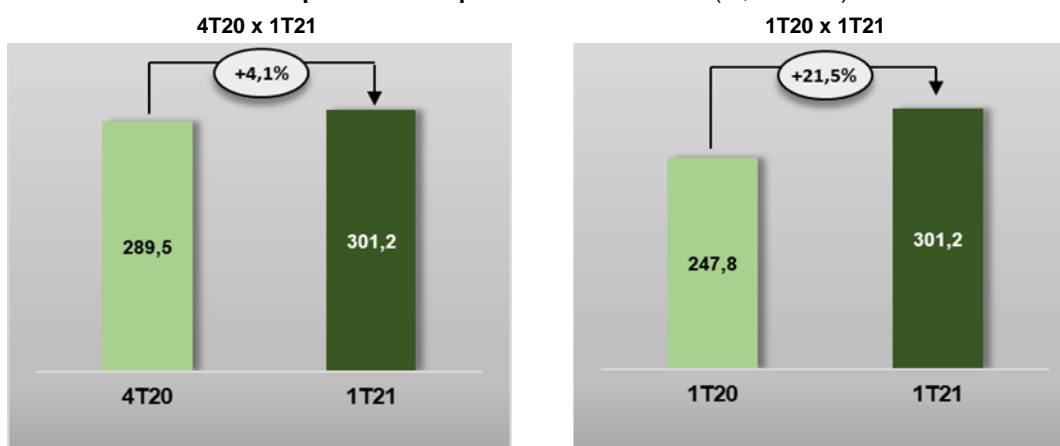
Comentário do Desempenho

Receita Operacional Líquida Consolidada Por Produto



A Receita Operacional Líquida da Controladora no 1T21 foi de R\$ 301,2 milhões, 4,1% superior em relação ao 4T20, influenciada, principalmente, pelo volume de venda de clorados. Em relação ao 1T20, o aumento da receita foi de 21,5%, em função do aumento do preço internacional da soda no período, além da apreciação da cotação média do dólar norte-americano frente ao real.

Receita Operacional Líquida da Controladora (R\$ milhões)

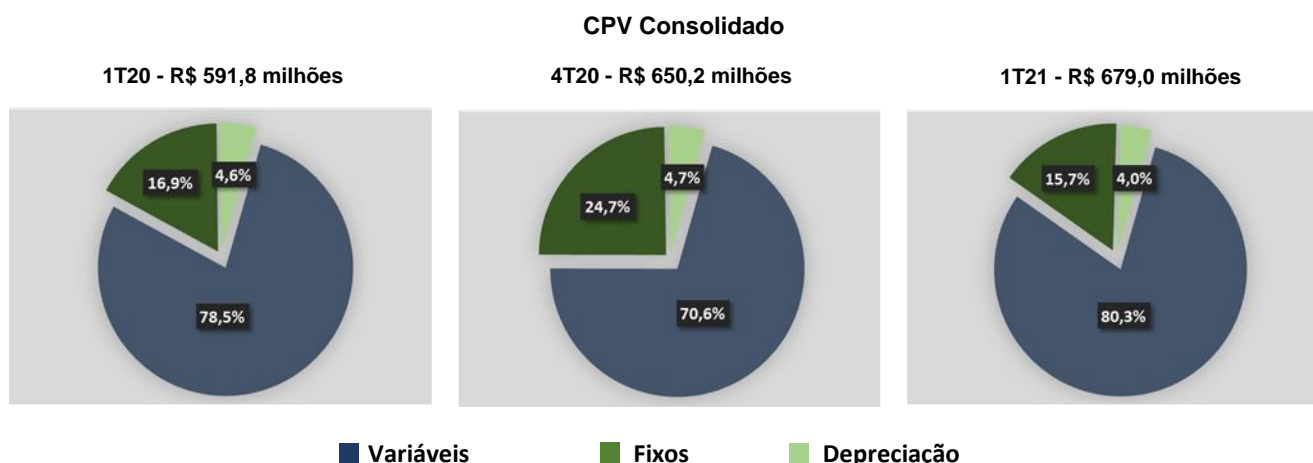


4.2 CPV (CUSTO DOS PRODUTOS VENDIDOS)

No 1T21, o CPV Consolidado foi de R\$ 679,0 milhões, aumento de 4,4% em relação ao 4T20, em função do maior volume de produção e aumento do preço de alguns insumos (notadamente etileno e encargos sobre energia elétrica) e aumento de 14,7% em relação ao 1T20 em função, também, do crescimento de preços desses insumos.

Lucro Bruto e Margem Bruta Consolidado (R\$ mil)	1T21 (A)	4T20 (B)	1T20 (C)	Var. (A)/(B)	Var. (A)/(C)
Receita Líquida	1.316.616	1.153.105	801.680	14,2%	64,2%
CPV	(679.030)	(650.249)	(591.843)	4,4%	14,7%
Lucro Bruto	637.586	502.856	209.837	26,8%	203,8%
Margem Bruta	48,4%	43,6%	26,2%	4,8 p.p.	22,2 p.p.

Comentário do Desempenho



No 1T21, o CPV da Controladora foi de R\$ 162,9 milhões, redução de 2,7% em relação ao 4T20, fruto sobretudo de constituição de estoques. Em relação ao 1T20, houve aumento de 5,5%, refletindo o aumento no preço dos principais insumos e aumento da produção.

Lucro Bruto e Margem Bruta Controladora (R\$ mil)	1T21 (A)	4T20 (B)	1T20 (C)	Var. (A)/(B)	Var. (A)/(C)
Receita Líquida	301.216	289.491	247.834	4,1%	21,5%
CPV	(162.899)	(167.339)	(154.447)	-2,7%	5,5%
Lucro Bruto	138.317	122.152	93.387	13,2%	48,1%
<i>Margem Bruta</i>	45,9%	42,2%	37,7%	3,7 p.p.	8,2 p.p.

4.3 DESPESAS E EQUIVALÊNCIA PATRIMONIAL

DESPESAS COM VENDAS

As Despesas com Vendas Consolidadas, no 1T21, somaram R\$ 38,7 milhões, 20,6% superior em relação ao 4T20, em função, principalmente, das despesas de desembarço e armazenagem. As Despesas com Vendas da Controladora, no 1T21, somaram R\$ 14,3 milhões, enquanto havia registrado R\$ 10,9 milhões no 4T20, também em função de despesas de desembarço e armazenagem.

DESPESAS GERAIS E ADMINISTRATIVAS

As Despesas Gerais e Administrativas Consolidadas totalizaram R\$ 74,6 milhões no 1T21, 31,2% inferior ao 4T20, decorrente de despesas pontuais com honorários advocatícios e serviços de consultoria relacionadas aos movimentos estratégicos da Companhia no 4T20, sem correspondência no 1T21. As despesas da Controladora foram de R\$ 34,2 milhões, 38,5% inferior ao 4T20, decorrente dos efeitos já mencionados com despesas pontuais no 4T20.

RESULTADO DE EQUIVALÊNCIA PATRIMONIAL

O Resultado de Equivalência Patrimonial Consolidado foi negativo em R\$ 606 mil no 1T21 e negativo em R\$ 1,1 milhão no 4T20, referente ao resultado da participação na empresa de energia Solalban, impactado pela aplicação do ajuste por hiperinflação da Argentina (IAS 29).

O Resultado de Equivalência Patrimonial da Controladora foi positivo em R\$ 213,3 milhões no 1T21, enquanto havia sido positivo em R\$ 259,7 milhões no 4T20 e negativo em R\$ 127,0 milhões no 1T20.

OUTRAS RECEITAS (DESPESAS) OPERACIONAIS LÍQUIDAS

No 1T21, Outras Receitas (Despesas) Operacionais Líquidas Consolidadas corresponderam a uma despesa de R\$ 8,8 milhões, aumento em relação à despesa de R\$ 4,1 milhões no 4T20 devido, principalmente à constituição para demandas judiciais referente a processos e honorários de sucesso. Pelo mesmo motivo, Outras Receitas (Despesas) Operacionais Líquidas da Controladora apurou despesa de R\$ 3,8 milhões no 1T21, superior à despesa de R\$ 372 mil no 4T20.

Comentário do Desempenho

4.4 RESULTADO FINANCEIRO LÍQUIDO

O Resultado Financeiro Líquido Consolidado foi negativo em R\$ 85,1 milhões no 1T21, enquanto, no 4T20 registrou um valor positivo de R\$ 37,6 milhões impactado pela variação cambial R\$/US\$ no 1T21, principalmente sobre o débito com terceiros. O Resultado Financeiro Líquido da Controladora foi positivo em R\$ 9,9 milhões no 1T21 e negativo em R\$ 16,2 milhões no 4T20.

Resultado Financeiro Líquido Consolidado (R\$ mil)	1T21 (A)	4T20 (B)	1T20 (C)	Var. (A)/(B)	Var. (A)/(C)
Resultado Financeiro Líquido	(85.099)	37.614	(100.743)	-	-15,5%
Receita financeira	65.563	(40.251)	97.539	-	-32,8%
Despesa financeira	(150.662)	77.865	(198.282)	-	-24,0%

Resultado Financeiro Líquido Controladora (R\$ mil)	1T21 (A)	4T20 (B)	1T20 (C)	Var. (A)/(B)	Var. (A)/(C)
Resultado Financeiro Líquido	9.896	(16.188)	48.444	-	-79,6%
Receita financeira	27.965	(7.209)	53.604	-	-47,8%
Despesa financeira	(18.069)	(8.979)	(5.160)	101,2%	250,2%

A Companhia entende que suas operações são lastreadas em moeda estrangeira, preponderantemente no dólar norte-americano, em função de aproximadamente 87% de sua receita operacional estar referenciada à cotação dos preços no mercado internacional, assim como 37% do CPV e 100% do débito com terceiros no 1T21. Eventuais oscilações rápidas e significativas da taxa de câmbio sobre o passivo em moeda estrangeira tendem a ser compensadas, com o resultado das operações.

4.5 LUCRO/PREJUÍZO LÍQUIDO

No 1T21, a Unipar registrou um Lucro Líquido Consolidado de R\$ 280,8 milhões, 2,8% inferior ao 4T20, decorrente, principalmente, da absorção de prejuízo fiscal no 4T20, sem efeito correspondente no 1T21. Na Controladora, houve um Lucro Líquido de R\$ 277,5 milhões no 1T21.

4.6 EBITDA (calculado de acordo com a instrução CVM Nº 527/12)

No 1T21, o EBITDA Consolidado foi de R\$ 564,7 milhões, 39,1% superior ao 4T20, correspondente a uma margem de 42,9%, e 536,1% superior ao registrado no 1T20.

O EBITDA da Controladora, no 1T21, foi de R\$ 321,1 milhões, 4,7% inferior ao 4T20, revertendo o EBITDA negativo registrado no 1T20.

EBITDA Consolidado (R\$ mil)	1T21 (A)	4T20 (B)	1T20 (C)	Var. (A)/(B)	Var. (A)/(C)
Lucro Líquido	280.811	289.133	(94.367)	-2,9%	-
Imposto de Renda/Contribuição Social	148.995	105.635	35.185	41,0%	323,5%
Resultado Financeiro Líquido	85.099	(37.614)	100.743	-	-15,5%
Depreciação e Amortização	49.813	48.909	47.216	1,8%	5,5%
EBITDA	564.718	406.063	88.777	39,1%	536,1%
<i>Margem EBITDA</i>	<i>42,9%</i>	<i>35,2%</i>	<i>11,1%</i>	<i>7,7 p.p.</i>	<i>31,8 p.p.</i>

EBITDA Controladora (R\$ mil)	1T21 (A)	4T20 (B)	1T20 (C)	Var. (A)/(B)	Var. (A)/(C)
Lucro Líquido	277.547	285.139	(92.219)	-2,7%	-
Imposto de Renda/Contribuição Social	31.772	13.696	18.322	132,0%	73,4%
Resultado Financeiro Líquido	(9.896)	16.188	(48.444)	-	-79,6%
Depreciação e Amortização	21.702	21.893	21.839	-0,9%	-0,6%
EBITDA	321.125	336.916	(100.502)	-4,7%	-
<i>Margem EBITDA</i>	<i>106,6%</i>	<i>116,4%</i>	<i>-</i>	<i>-9,8 p.p.</i>	<i>-</i>

4.7 ENDIVIDAMENTO E FLUXO DE AMORTIZAÇÃO

Em 31 de março de 2021, a Companhia não apresentava Dívida Líquida Consolidada, com saldo negativo em R\$ 490,2 milhões. No 1T21, a Companhia reduziu sua dívida bruta em 21,9% devido à amortização parcial da 2ª série da 4ª emissão de debêntures, conforme cronograma original e amortização de empréstimos de capital de giro. Neste período, a Companhia deu continuidade ao programa de recompra de ações no mercado que representou uma alocação de recursos de R\$ 0,4 milhão.

Comentário do Desempenho

Endividamento - Consolidado (R\$ mil)	Moeda	31/03/2021	31/12/2020	Var.
Debêntures	R\$	274.864	337.653	-18,6%
Capital de Giro	R\$	226.484	316.382	-28,4%
Capital de Giro	AR\$	2	1	100,0%
BNDES	R\$	55.932	59.504	-6,0%
Dívida Bruta		557.283	713.540	-21,9%
Caixa, equivalentes de caixa e aplicações financeiras		1.047.531	1.113.760	-5,9%
Dívida Líquida		(490.248)	(400.220)	22,5%
EBITDA		1.422.412	946.471	50,3%
Dívida Líquida / EBITDA		-	-	-
Débito com Terceiros	US\$	786.514	712.965	10,3%
Dívida Líquida + Débito com Terceiros		296.266	312.745	-5,3%
Dívida Líquida + Débito com Terceiros / EBITDA udm¹		0,21x	0,33x	-

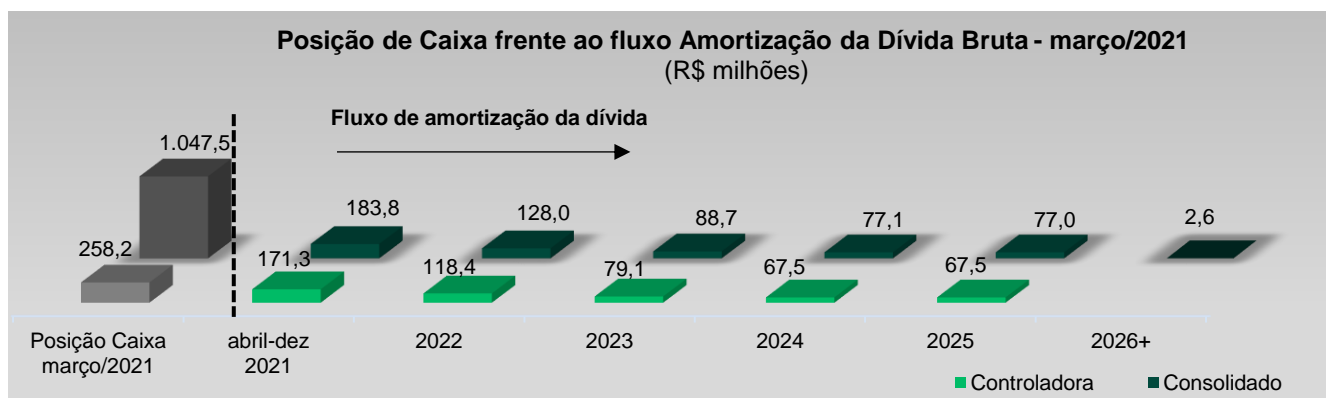
¹ Calculado de acordo com a instrução CVM N° 527/12.

Em 31 de março de 2021, o saldo de Dívida Líquida da Controladora era de R\$ 245,7 milhões, 5,2% superior em relação a 31 de dezembro de 2020, devido à amortização parcial da 2ª série da 4ª emissão de debêntures, conforme cronograma original e amortização de empréstimos de capital de giro.

Endividamento - Controladora (R\$ mil)	Moeda	31/03/2021	31/12/2020	Var.
Debêntures	R\$	274.864	337.653	-18,6%
Capital de Giro	R\$	226.484	316.382	-28,4%
BNDES	R\$	2.565	3.837	-33,2%
Dívida Bruta		503.914	657.872	-23,4%
Caixa e equivalentes de caixa e aplicações financeiras		258.179	424.380	-39,2%
Dívida Líquida		245.735	233.492	5,2%
EBITDA¹		933.742	512.115	82,3%
Dívida Líquida / EBITDA¹		0,26x	0,46x	-

¹ Calculado de acordo com a instrução CVM N° 527/12

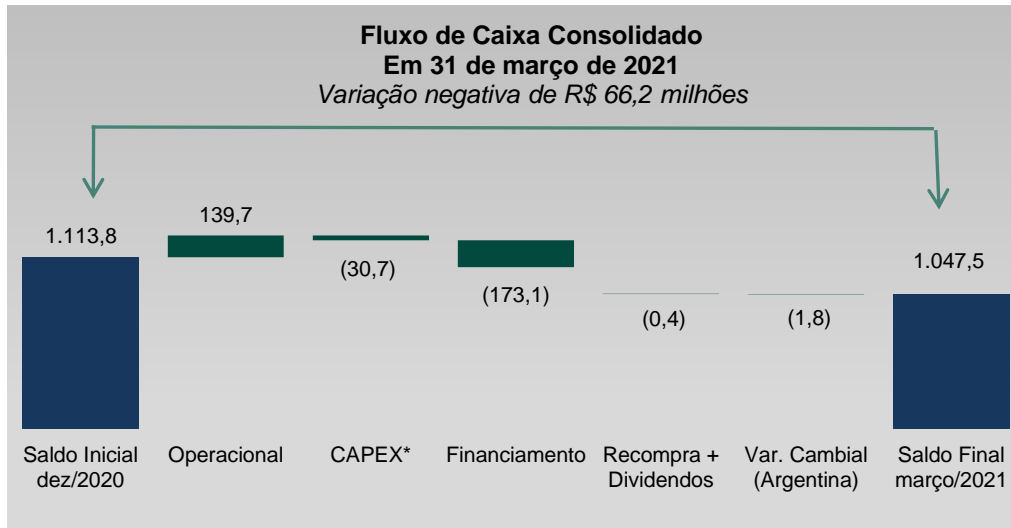
No gráfico a seguir, é apresentado o cronograma de amortização da dívida bruta financeira da Companhia a partir de abril/2021 frente ao saldo de caixa em 31 de março de 2021.



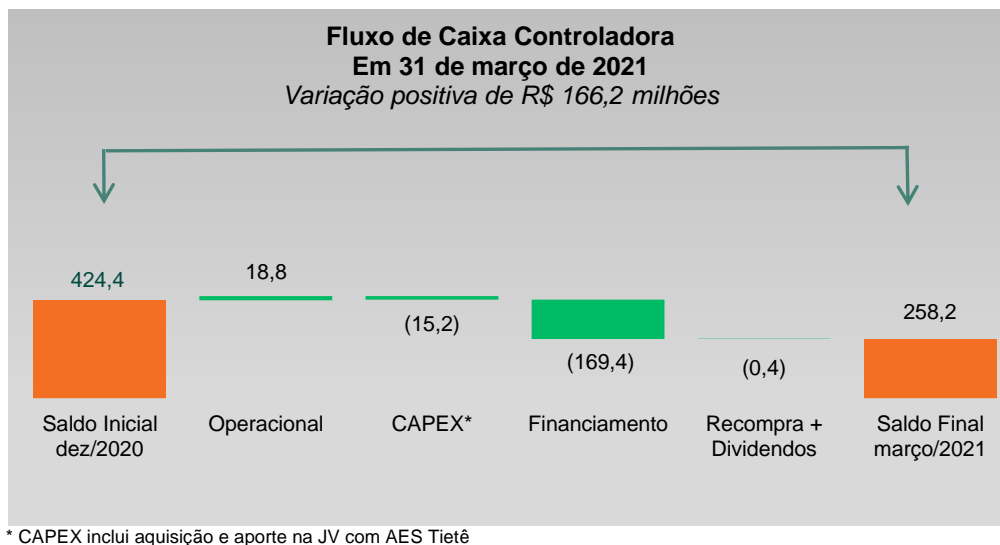
Comentário do Desempenho

4.8 FLUXO DE CAIXA

Em 31 de março de 2021, o saldo das contas Caixa e Equivalentes de Caixa e Aplicações Financeiras era de R\$ 1.047,5 milhões com as movimentações frente a 31 de dezembro de 2020 mostradas no gráfico abaixo:



Em 31 de março de 2021, o saldo das contas Caixa e Equivalentes de Caixa e Aplicações Financeiras era de R\$ 258,2 milhões com as movimentações frente a 31 de dezembro de 2020 mostradas no gráfico abaixo:



5. COMPLEXO EÓLICO TUCANO

Em fevereiro/2021, após a autorização concedida pelo INEMA, foram iniciadas as obras para a construção do parque eólico em Tucano, no qual a Unipar atua diretamente como acionista em sociedade com a AES Brasil. As previsões indicam a conclusão desta obra para o 2º semestre de 2022.

6. INICIATIVAS AMBIENTAL, SOCIAL E DE GOVERNANÇA (ESG)

Abaixo, são apresentadas algumas ações mais recentes da Companhia que se inserem no conceito ESG (Ambiental, Social e Governança),

GOVERNANÇA

- Em março/2021, foram eleitos, pelo Conselho de Administração, novos membros para os comitês de auditoria e ética que terão mandato por 2 anos.

Comentário do Desempenho

- Em AGO realizada em abril/2021, foi instalado o Conselho Fiscal da Companhia com cinco membros efetivos.

CERTIFICAÇÕES

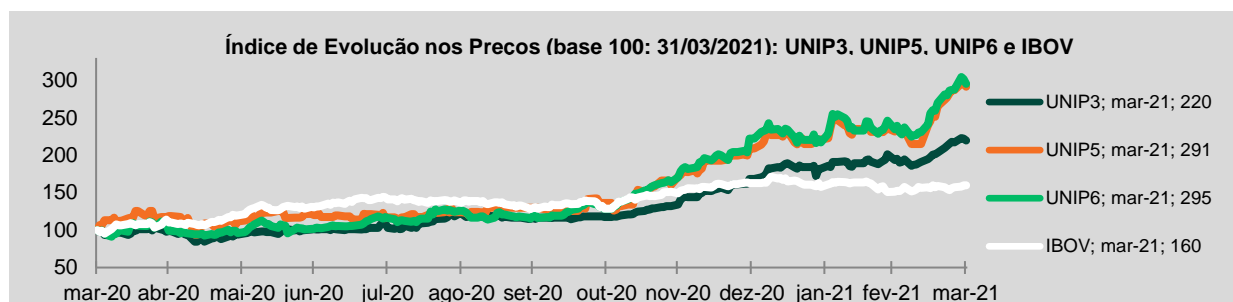
- Em abril/2021, foi concluída com sucesso a certificação das três plantas da Unipar no padrão Halal com o objetivo de oferecer produtos e serviços de excelência dentro da cadeia cloro-álcalis atendendo os requisitos essenciais para os clientes da indústria alimentícia que fornecem produtos para o mercado muçulmano.

COMUNIDADE

- Em continuidade às ações da Unipar no auxílio ao combate do Covid-19, a Companhia realizou a doação de cestas básicas às comunidades carentes no entorno das plantas, doação de água sanitária e hipoclorito de sódio para auxílio na desinfecção e disponibilização de cilindros para oxigênio em abril/2021.
- Iniciaram-se as inscrições para a seleção de projetos sociais que serão beneficiados no ano de 2021 que tem como missão melhorar a qualidade de vida das pessoas das comunidades no entorno das plantas da Unipar, reduzindo desigualdades, ampliando oportunidades e apostando em ações de desenvolvimento.

7. MERCADO DE CAPITAIS

Em 31 de março de 2021, as ações ordinárias (UNIP3), preferenciais "A" (UNIP5) e preferenciais "B" (UNIP6) estavam cotadas respectivamente em R\$ 62,81, R\$ 66,93 e R\$ 67,00 (com ajuste de proventos), apresentando variações de +119,7%, +191,3% e +195,2% em relação a 31 de março de 2020.

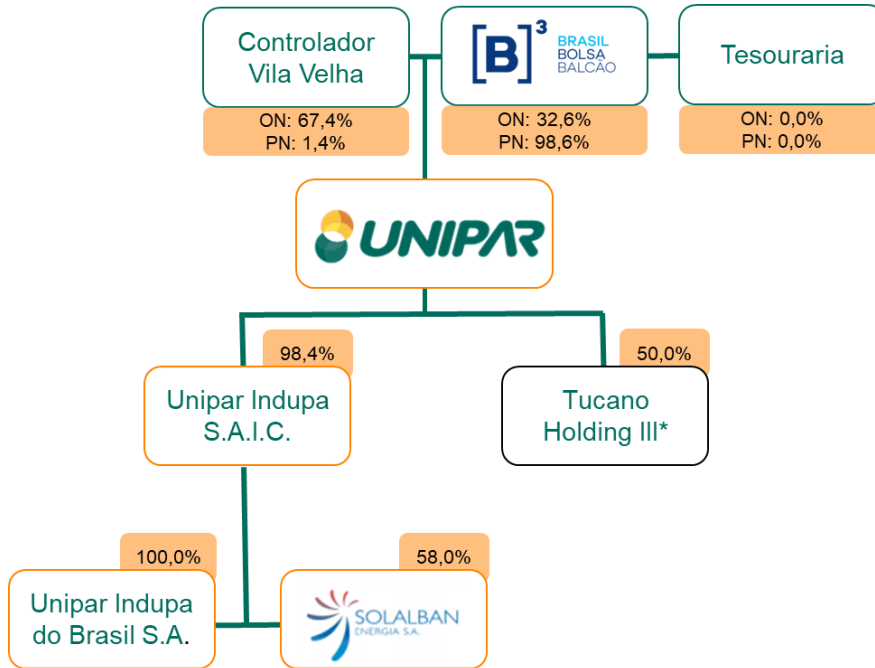


Desempenho das Ações	1T21	1T20	Var.
Valor de Fechamento¹			
UNIP3 ON	R\$ 62,81	R\$ 28,59	119,7%
UNIP5 Pref "A"	R\$ 66,93	R\$ 22,97	191,3%
UNIP6 Pref "B"	R\$ 67,00	R\$ 22,70	195,2%
Volume médio diário negociado (R\$ mil)	25.094	12.333	103,5%
UNIP3 ON	864	668	29,3%
UNIP5 Pref "A"	66	64	3,1%
UNIP6 Pref "B"	24.164	11.601	108,3%
Valor de Mercado (R\$ mil)²	6.230.492	2.527.914	146,5%

¹ ajustado por proventos; ² ex-tesouraria; Fonte: Bloomberg e B3

Comentário do Desempenho

8. ESTRUTURA ACIONÁRIA



* JV c/ AES Tietê para produção de energia eólica
Data base 04/2021

Notas Explicativas

Unipar Carbocloro S.A.

Notas Explicativas da Administração às demonstrações financeiras individuais e consolidadas
Em 31 de março de 2021 e 2020
(em milhares de reais)

1. Contexto operacional

A Unipar Carbocloro S.A. ("Unipar" ou "Companhia") é uma sociedade anônima de capital aberto, com sede na cidade de São Paulo – SP. As ações da Companhia são negociadas na B3 S.A. – Brasil, Bolsa, Balcão, sobre os códigos UNIP3, UNIP5 e UNIP 6.

A Unipar tem como atividades preponderantes a fabricação de cloro, derivados de cloro e soda cáustica.

A Unipar é controlada pela Vila Velha S.A. Administração e Participações ("Vila Velha"). Em 31 de março de 2021 e em 31 de dezembro de 2020 a Vila Velha possuía 21,5% do capital total da Unipar e 61,5% de suas ações ordinárias.

A Unipar é controladora da Unipar Indupa S.A.I.C. ("Indupa Argentina") e detém ações que representam 98,44% do capital votante desta Companhia. Em sua operação, a Indupa Argentina possui uma planta localizada na cidade de Bahía Blanca com capacidade instalada para produção de 240 mil toneladas de PVC e 186 mil toneladas de soda ("Informação não auditada pelos auditores independentes"). A empresa também é detentora de 58% do capital social total da Solalban Energía S.A., empresa argentina que possui ativos de geração de energia em seu próprio país. Adicionalmente, a Indupa Argentina também detém ações representativas de 100% do capital social votante e total da Unipar Indupa do Brasil S.A. ("Indupa Brasil"), proprietária de uma planta localizada na cidade de Santo André – SP, com capacidade de produção de 300 mil toneladas de PVC e 180 mil toneladas de soda, ("Informação não auditada pelos auditores independentes").

COVID - 19

A Companhia está trabalhando ativamente nas medidas de prevenção para auxiliar no controle da disseminação do Coronavírus ("COVID-19"), coordenado por um Comitê de Crise, reforçou os protocolos de higiene, propagando informações sobre o tema em seus canais de comunicação internos e seguindo as orientações da Organização Mundial de Saúde ("OMS"), cancelando eventos internos e viagens adotando meios eletrônicos de comunicação, flexibilizando rotinas de trabalho para evitar aglomerações, adesão de trabalho remoto para diversos grupos de profissionais, dentre outras iniciativas.

No segundo semestre de 2020 a Administração da Companhia identificou uma normalização da demanda da resina de PVC. Os produtos cloro e soda da Companhia fazem parte da cadeia de abastecimento de itens de primeira necessidade para a população, relacionados ao segmento alimentício, produtos de limpeza, higiene pessoal e hospitalar e para estes mercados foram mantidas suas previsões de produção e vendas. Em todas as análises, sendo de forma consolidada ou por planta, a administração ressalta que não há risco na continuidade de seus negócios.

Em relação as volatilidades do mercado financeiro, incluindo os efeitos de desvalorização da moeda nacional frente ao dólar americano, a Companhia conta com robusta posição de caixa e perfil de dívida alongado e controlado. Adicionalmente, apesar da variação cambial não ter relevância no primeiro trimestre de 2021, monitoramos os efeitos cambiais apurados no "Resultado Financeiro" nas referidas informações financeiras trimestrais, conforme análise de exposição (nota explicativa 31). Esse efeito não afeta o caixa da Companhia visto que está atrelado substancialmente as operações de empréstimos e financiamento em moeda estrangeira de longo prazo a serem realizadas em períodos futuros, assim como o fluxo de caixa projetado de receitas, dos quais contribuem para compensar o fluxo de pagamento dos respectivos passivos. Os *covenants* financeiros são monitorados frequentemente, independente da crise gerada pelo COVID-19 e todas as cláusulas estão sendo cumpridas.

Notas Explicativas

Unipar Carbocloro S.A.

Notas Explicativas da Administração às demonstrações financeiras individuais e consolidadas
Em 31 de março de 2021 e 2020
(em milhares de reais)

Diante do atual cenário, a Administração da Companhia analisou eventuais impactos frente as suas estimativas, julgamentos e premissas que pudessem impactar na recuperabilidade dos seus ativos e afetar a mensuração das provisões apresentadas nas referidas informações financeiras trimestrais por aumento de perdas esperadas ou alteração significativa aos riscos que a Companhia está exposta.

Esta revisão considerou os eventos subsequentes ocorridos até a data de emissão destas informações financeiras trimestrais e não foram identificados efeitos significativos que deveriam estar refletidos nas informações financeiras do período de três meses findo em 31 de março de 2021.

2. Base de preparação das informações financeiras

2.1. Base para preparação, apresentação das informações trimestrais e políticas contábeis significativas

As políticas contábeis foram aplicadas de modo uniforme no período corrente, estão consistentes com aquelas utilizadas para a preparação das demonstrações financeiras anuais da Companhia referentes ao exercício findo em 31 de dezembro de 2020, divulgadas em 17 de março de 2021, e são comuns à controladora, às suas controladas e controlada em conjunto exceto pela aplicação dos novos pronunciamentos, vigentes a partir de 01 de janeiro de 2020.

2.2. Declaração de Conformidade

As informações trimestrais intermediárias individuais e consolidadas da Companhia foram preparadas e estão sendo apresentadas de acordo com a norma internacional IAS 34 – “Interim Financial Reporting”, emitida pelo International Accounting Standards Board (IASB), cujo correlato no Brasil é o pronunciamento técnico CPC 21 (R1) – “Demonstração Intermediária”, emitido pelo CPC (Comitê de Pronunciamentos Contábeis) e aprovado pela CVM.

As principais políticas contábeis aplicadas nessas informações contábeis intermediárias são consistentes com as políticas descritas na nota explicativa 2 das demonstrações financeiras da Companhia do exercício findo em 31 de dezembro de 2020, arquivados na CVM.

Essas informações contábeis intermediárias não incluem todos os requerimentos de demonstrações financeiras anuais ou completos e desta forma, devem ser lidas juntamente com as demonstrações financeiras da Companhia do exercício findo em 31 de dezembro de 2020.

Portanto, nestas informações contábeis intermediárias não foram repetidas, seja por redundância ou por relevância em relação ao já apresentado nas demonstrações contábeis anuais, as seguintes notas explicativas:

- Resumo das principais práticas contábeis;
- Provisão para benefício pós emprego;

Notas Explicativas

Unipar Carbocloro S.A.

Notas Explicativas da Administração às demonstrações financeiras individuais e consolidadas
Em 31 de março de 2021 e 2020
(em milhares de reais)

2.3. Base de Mensuração

As informações financeiras intermediárias individuais e consolidadas foram elaboradas com base no custo histórico, exceto determinados instrumentos financeiros avaliados pelo valor justo. O custo histórico geralmente é baseado no valor justo das contraprestações pagas em troca de ativos.

Valor justo é o preço que seria recebido pela venda de um ativo ou pago pela transferência de um passivo em uma transação organizada entre participantes do mercado na data de mensuração, independentemente de esse preço ser diretamente observável ou estimado usando outra técnica de avaliação.

2.4. Conversão de moeda estrangeira

2.4.1. Moeda funcional e moeda de apresentação

A moeda funcional de uma entidade é a moeda do ambiente econômico primário em que ela opera. Essas informações financeiras trimestrais individuais e consolidadas são apresentadas em reais (R\$), que é a moeda funcional da Companhia. Todas as informações financeiras são apresentadas em milhares de reais, exceto quando disposto o contrário.

As transações em moeda estrangeira da Companhia e das controladas são convertidas para reais utilizando as taxas de câmbio vigentes nas datas das transações.

2.4.2. Conversão das informações financeiras da Indupa Argentina

As informações financeiras trimestrais da Indupa Argentina, incluídas na consolidação foram elaboradas em pesos argentinos, que é sua moeda funcional e foram convertidas para reais conforme a seguir:

- Os saldos ativos e passivos foram convertidos à taxa de câmbio em 31 de março de 2021, 31 de março de 2020 e 31 de dezembro de 2020;
- As contas de resultado foram convertidas pela taxa final para os exercícios apresentados;
- Os ativos e passivos para cada balanço patrimonial apresentado são convertidos utilizando-se a taxa de câmbio de fechamento na data do respectivo. Os ganhos e as perdas de variação cambial resultantes da liquidação das transações e da conversão de ativos e passivos monetários denominados em moeda estrangeira são reconhecidos no resultado financeiro do período, nas rubricas "Receitas financeiras" ou "Despesas financeiras".

As taxas de câmbio em Reais em vigor na data base destas informações financeiras trimestrais são as seguintes:

Taxa final	31 de março de 2021	31 de março de 2020	31 de dezembro de 2020
Peso argentino	0,06	0,08	0,06

Notas Explicativas

Unipar Carbocloro S.A.

Notas Explicativas da Administração às demonstrações financeiras individuais e consolidadas
Em 31 de março de 2021 e 2020
(em milhares de reais)

2.5. Consolidação e aplicação da norma de contabilidade e evidenciação de economia altamente inflacionária

As informações financeiras individuais da Unipar estão identificadas como “Controladora” e as informações financeiras consolidadas estão identificadas como “Consolidado”.

Nas informações financeiras consolidadas foram considerados os resultados da controlada direta Indupa Argentina e indireta Indupa Brasil.

- Conforme mencionado nas Demonstrações financeiras anuais, para o exercício findo em 31 de dezembro de 2020, na nota explicativa 2.4, a Companhia aplicou o CPC 42 (IAS 29) – “Contabilidade em economia hiperinflacionária” como prática contábil para fins de Contabilidade e Evidenciação de Economia Altamente Inflacionária, seguindo a metodologia aplicada para estas informações financeiras trimestrais.

O índice utilizado para cálculo do ajuste por inflação é divulgado pela *Federación de Consejos Profesionales de Argentina* (FACPCE). A variação acumulada da inflação para o período findo em 31 de março de 2021 é de 12,95%.

2.6. Aprovação das informações financeiras trimestrais

A emissão destas informações financeiras trimestrais individuais e consolidadas foi autorizada pelo Conselho de Administração da Companhia em 13 de maio de 2021.

3. Caixa e equivalentes de caixa

	Controladora		Consolidado	
	31 de março de 2021	31 de dezembro de 2020	31 de março de 2021	31 de dezembro de 2020
Caixa e bancos	3.009	1.533	9.335	10.852
Aplicações financeiras de curto prazo	178.586	370.201	836.252	914.000
	181.595	371.734	845.587	924.852

As aplicações financeiras de curto prazo referem-se, em sua maioria, a Certificados de Depósitos Bancários - CDB, possuem remuneração associada ao Certificado de Depósito Interbancário - CDI, estão sujeitos a um risco insignificante de mudança em seu valor e têm possibilidade de resgate a qualquer momento. A redução desta rubrica está vinculada com a liquidação de empréstimos de curto prazo da Companhia.

4. Aplicações financeiras

	Controladora		Consolidado	
	31 de março de 2021	31 de dezembro de 2020	31 de março de 2021	31 de dezembro de 2020
Cotas de Fundos de Investimentos	71.543	52.646	192.513	188.908
Certificado de Depósitos Bancários - CDBs / Letras Financeiras - LF	5.041	-	9.431	-
Outras Aplicações	-	-	-	-
	76.584	52.646	201.944	188.908
Circulante	76.584	52.646	201.944	188.908

Os Certificados de Depósito Bancário – CDBs / Letras financeiras - LF possuem remuneração associada ao Certificado de Depósito Interbancário – CDI com baixo risco de crédito.

Notas Explicativas

Unipar Carbocloro S.A.

Notas Explicativas da Administração às demonstrações financeiras individuais e consolidadas
Em 31 de março de 2021 e 2020
(em milhares de reais)

Os fundos de investimentos no consolidado representam 26% da carteira de aplicações financeiras, sendo 3% investido em fundo multimercado e 23% representado por fundos referenciados ao CDI, com possibilidade de resgate a qualquer momento. Mesmo com esta possibilidade, esses saldos estão fora do grupo de equivalentes de caixa por decisão de gestão de tesouraria da Companhia.

Os fundos de investimentos na controladora representam 28% da carteira de aplicações financeiras, sendo 8% investido em fundo multimercado e 20% representado por fundos referenciados ao CDI, com possibilidade de resgate a qualquer momento.

5. Contas a receber de clientes

	Controladora		Consolidado	
	31 de março de 2021	31 de dezembro de 2020	31 de março de 2021	31 de dezembro de 2020
Nacionais	113.198	106.278	684.396	572.724
Exterior	1.589	-	19.295	21.759
Partes relacionadas (Nota 11)	34.886	34.684	-	-
Provisão para créditos de liquidação duvidosa	(7.050)	(7.186)	(61.167)	(60.391)
	142.623	133.776	642.524	534.092
Circulante	112.583	105.132	642.524	534.092
Não circulante	30.040	28.644	-	-

A composição das contas a receber de clientes, por vencimento, é a seguinte:

	Controladora		Consolidado	
	31 de março de 2021	31 de dezembro de 2020	31 de março de 2021	31 de dezembro de 2020
Títulos a vencer	107.200	97.460	622.820	517.176
Títulos vencidos:				
Até 90 dias	786	1.270	12.268	10.516
De 91 a 180 dias	1.269	1.392	4.370	2.509
A partir de 180 dias	5.532	6.156	64.233	64.282
	114.787	106.278	703.691	594.483
Partes Relacionadas	34.886	34.684	-	-
Provisão para créditos de liquidação duvidosa	(7.050)	(7.186)	(61.167)	(60.391)
Total da carteira de clientes	142.623	133.776	642.524	534.092

A movimentação na provisão para créditos de liquidação duvidosa ("PCLD") para contas a receber de clientes é a seguinte:

	Controladora		Consolidado	
	31 de março de 2021	31 de dezembro de 2020	31 de março de 2021	31 de dezembro de 2020
Saldo inicial	(7.186)	(10.957)	(60.391)	(64.520)
Adições	-	(1.705)	(813)	(4.443)
Reversões	136	21	136	542
Baixa	-	5.455	-	5.455
Ajustes de conversão	-	-	(99)	2.575
Saldo Final	(7.050)	(7.186)	(61.167)	(60.391)

Notas Explicativas

Unipar Carbocloro S.A.

Notas Explicativas da Administração às demonstrações financeiras individuais e consolidadas
Em 31 de março de 2021 e 2020
(em milhares de reais)

Historicamente o percentual de perda de crédito esperada da Companhia e suas controladas, para os títulos vencidos até 90 dias aproxima-se de zero. Para os títulos vencidos acima de 90 dias não renegociados e ou clientes que eventualmente decretam falência ou entram em recuperação judicial, a Companhia reconhece perdas de crédito esperadas de 100% do saldo em aberto. A parcela mais significativa de PCLD é composta de casos excepcionais de poucos clientes que decretaram falência ou entraram em recuperação judicial.

As adições e reversões da PCLD são registradas no resultado como “Outras receitas (despesas) operacionais, líquidas”. Os valores da provisão são baixados, em conjunto com as contas a receber correspondentes, quando não há expectativa de recuperação dos recursos.

6. Impostos a recuperar

	Controladora		Consolidado	
	31 de março de 2021	31 de dezembro de 2020	31 de março de 2021	31 de dezembro de 2020
IRRF/ IRPJ e CSLL a recuperar	1.417	3.054	1.770	15.004
ICMS	10.082	10.204	23.186	22.551
INSS a compensar	1.874	1.874	1.874	1.874
Títulos de precatórios	1.373	1.373	1.373	1.373
IVA e outros créditos fiscais - Argentina	-	-	1.050	1.744
Restituições a exportações - Argentina	-	-	1.086	1.287
Outros	300	300	432	405
	15.046	16.805	30.771	44.238
Circulante	7.357	8.938	15.731	29.165
Não circulante	7.689	7.867	15.040	15.073

IRRF/ IRPJ/CSLL: Corresponde basicamente ao imposto de renda retido na fonte sobre operações financeiras e antecipação/ saldo negativo de imposto de renda e contribuição social, realizáveis com imposto de renda e contribuição a pagar sobre os lucros ou compensáveis com outros tributos federais no caso dos saldos negativos.

ICMS: Referem-se a créditos provenientes de aquisições de ativo imobilizado, os quais estão reconhecidos no ativo circulante e não circulante com prazo de amortização de 1/48 avos.

INSS a compensar: Refere-se a pagamentos realizados para liquidação do parcelamento de débitos previdenciários conforme adesão da reabertura do REFIS, artigo 17 da Lei nº 12.865/2013, porém devido ao indeferimento da consolidação do parcelamento, solicitamos a restituição dos valores pagos.

Restituições a exportações: Refere-se à restituição de impostos alfandegários cobrados pela importação da matéria-prima utilizada pela controlada Indupa Argentina para a fabricação do produto exportado.

Notas Explicativas

Unipar Carbocloro S.A.

Notas Explicativas da Administração às demonstrações financeiras individuais e consolidadas
Em 31 de março de 2021 e 2020
(em milhares de reais)

7. Estoques

	Controladora		Consolidado	
	31 de março de 2021	31 de dezembro de 2020	31 de março de 2021	31 de dezembro de 2020
Matérias-primas	17.743	13.138	72.563	47.262
Produtos em processo	2.901	3.935	28.340	19.318
Produtos acabados	17.895	7.638	255.328	62.022
Materiais auxiliares e embalagens	6.969	5.279	31.172	30.921
Materiais de manutenção e reparos	31.822	31.497	101.459	99.429
	77.330	61.487	488.862	258.952
Circulante	54.975	39.446	420.351	189.238
Não circulante	22.355	22.041	68.511	69.714

Os materiais de manutenção e reposição são itens mantidos para assegurar a continuidade das operações das plantas em caso de avarias eventuais nas máquinas e equipamentos da produção e em função do giro são classificados como circulante ou não circulante.

O aumento registrado é relacionado a uma parada para manutenção de fábrica, de modo a suportar a demanda de produtos ao mercado.

8. Depósitos judiciais

	Controladora		Consolidado	
	31 de março de 2021	31 de dezembro de 2020	31 de março de 2021	31 de dezembro de 2020
Tributários	52.035	52.161	52.099	52.161
Cíveis	-	-	40	40
Trabalhistas	1.163	1.160	1.163	1.160
	53.198	53.321	53.302	53.361
Não circulante	53.198	53.321	53.302	53.361

	31 de dezembro de 2019	Atualização monetária	31 de dezembro de 2020	Baixas	Atualização monetária	31 de março de 2021
Controladora						
Tributários	46.210	5.950	52.160	(250)	125	52.035
Trabalhistas	1.054	107	1.161	-	2	1.163
	47.264	6.057	53.321	(250)	127	53.198

	31 de dezembro de 2019	Adições	Baixas	Atualização monetária	31 de dezembro de 2020
Consolidado					
Tributários	46.210	-	-	5.950	52.160
Trabalhistas	1.054	-	-	107	1.161
Cíveis	41	46	(47)	-	40
	47.305	46	(47)	6.057	53.361

	31 de dezembro de 2020	Baixas	Transferências de depósitos sobre demandas judiciais estornadas	Atualização monetária	31 de março de 2021
Consolidado					
Tributários	52.160	(250)	64	125	52.099
Trabalhistas	1.161	-	-	2	1.163
Cíveis	40	-	-	-	40
	53.361	(250)	64	127	53.302

Notas Explicativas

Unipar Carbocloro S.A.

Notas Explicativas da Administração às demonstrações financeiras individuais e consolidadas
Em 31 de março de 2021 e 2020
(em milhares de reais)

Na Controladora o montante dos depósitos judiciais em 31 de dezembro de 2020 é composto, substancialmente, pelos seguintes processos:

a) PER/DCOMPS não homologadas pela Receita Federal

R\$ 28.182 (R\$ 28.117 em 31 de dezembro de 2020) para garantir disputa de causa de natureza passiva com probabilidade de perda avaliada pelos consultores jurídicos como remota.

b) Goyana S.A. Indústrias de Matérias Plásticas ("Goyana")

R\$ 14.479 (R\$ 14.444 em 31 de dezembro de 2020) de cinco causas de sua ex-controlada Goyana onde a Companhia é colocada no polo passivo e solicita sua exclusão, avaliadas pelos consultores jurídicos como possível.

c) Imposto de Renda Pessoa Jurídica ("IRPJ") e Contribuição Social sobre o Lucro Líquido ("CSLL")

R\$ 9.116 (R\$ 9.095 em 31 de dezembro de 2020) refere-se à correção monetária das parcelas do IRPJ, Imposto de Renda sobre o Lucro Distribuído e Contribuição social sobre Lucro Líquido, todos apurados no exercício de 1990.

Notas Explicativas

Unipar Carbocloro S.A.

Notas Explicativas da Administração às demonstrações financeiras individuais e consolidadas
Em 31 de março de 2021 e 2020
(em milhares de reais)

9. Partes Relacionadas

	31 de dezembro de 2020						1T20			
	Ativo Circulante		Ativo Não Circulante		Passivo Circulante		Saldos			Transações
	Contas a receber de clientes	Outros ativos circulantes	Contas a receber de clientes	Créditos com Empresas ligadas	Fornecedores	Outros Passivos	Vendas	Compras	Gastos compartilhados	Receita Financeira (Juros / Variação Cambial)
Na Controladora										
Controlada direta - Indupa Argentina	-	-	28.644	213.500	-	(3.774)	-	(355)	4.579	48.126
Controlada indireta - Indupa Brasil	6.040	-	-	-	(181)	-	11.753	-	7.399	-
No Consolidado										
Controlada em conjunto - Solalban	-	3.049	-	-	(18.643)	-	3.577	(28.062)	-	-
	31 de março de 2021						1T21			
	Ativo Circulante		Ativo Não Circulante		Passivo Circulante		Saldos			Transações
	Contas a receber de clientes	Outros ativos circulantes	Contas a receber de clientes	Créditos com Empresas ligadas	Fornecedores	Outros Passivos	Vendas	Compras	Gastos compartilhados	Receita Financeira (Juros / Variação Cambial)
Na Controladora										
Controlada direta - Indupa Argentina	-	698	30.040	235.586	-	(3.774)	-	-	2.094	22.086
Controlada indireta - Indupa Brasil	4.846	1.147	-	-	(33)	(22)	13.495	-	3.600	-
No Consolidado										
Controlada em conjunto - Solalban	-	2.688	-	-	(20.194)	-	3.181	(21.851)	-	-

Notas Explicativas

Unipar Carbocloro S.A.

Notas Explicativas da Administração às demonstrações financeiras individuais e consolidadas
Em 31 de março de 2021 e 2020
(em milhares de reais)

A controlada em conjunto Tucano III, para o período findo em 31 de março de 2021 não realizou nenhum tipo de operação com a Companhia.

A venda de produtos a partes relacionadas é feita de acordo com a lista de preços normalmente usada pelo grupo Unipar. As aquisições são feitas pelo preço de mercado descontado para refletir a quantidade de produtos adquiridos e o relacionamento entre as partes. Os valores em aberto não são segurados e serão liquidados em caixa. Não foram dadas nem recebidas garantias. Nenhuma provisão para devedores duvidosos foi reconhecida com relação aos valores devidos pelas partes relacionadas.

A Companhia incorre em determinadas despesas corporativas, principalmente com remuneração de alguns colaboradores, que são rateadas entre a Controladora Unipar Carbocloro S.A. e suas controladas direta e indireta.

Notas Explicativas

Unipar Carbocloro S.A.

Notas Explicativas da Administração às demonstrações financeiras individuais e consolidadas
Em 31 de março de 2021 e 2020
(em milhares de reais)

Créditos com empresas ligadas referem-se a conversão do aporte de capital em mútuo originalmente no valor de US\$ 46 milhões em 2019 com taxa de juros de 3% ao ano, amortizado parcialmente e demais amortizações a partir de 2027.

Remuneração do pessoal-chave da Administração

O pessoal-chave da Administração inclui os conselheiros e diretores. A remuneração paga a esses membros está a seguir demonstrada:

	Controladora	
	1T21	1T20
Salários e benefícios de curto prazo	11.644	8.371
Remuneração baseada no plano de outorga de ações restritas	-	24.770
Encargos oriundos da remuneração baseada no plano de outorga de ações restritas	-	16.233
	11.644	49.374

O plano de outorga de ações restritas está descrito conforme nota explicativa nº 21.

A Companhia possui contratos para a prestação de serviços de consultoria econômica e assessoramento financeiro com a Essentia Partners Assessoria Ltda. ("Essentia Partners"). Um dos integrantes do conselho da administração da Companhia, faz parte do quadro societário da Essentia Partners, e os valores das transações no período findo em 31 de março de 2021 totalizam R\$ 326 (R\$ 3.897 em 31 de março de 2020).

Transações ou relacionamentos com acionistas referentes a arrendamento de imóveis

A Companhia mantém um contrato de locação de imóvel administrativo com empresa Locuncatun Serviços Financeiros Ltda pertencente a um acionista e membro do conselho de administração. O valor do aluguel reconhecido no resultado do período de três meses findo em 31 de março de 2021 foi de R\$ 141. O contrato foi aprovado pelo Conselho de Administração e teve início em fevereiro de 2019 com vencimentos até 2024.

10. Investimentos

	Controladora		Consolidado	
	31 de março de 2021	31 de dezembro de 2020	31 de março de 2021	31 de dezembro de 2020
Investimento em controladas e coligada	772.692	525.565	-	-
Investimentos em controladas em conjunto	60.779	52.355	76.799	66.961
Mais valia de ativos (1)	154.907	160.236	-	-
Efeito da aplicação do IAS 29 (hiperinflação)	236.294	199.661	-	-
	1.224.672	937.817	76.799	66.961

- (1) O saldo da mais valia de ativos no consolidado é reclassificado para o imobilizado distribuído entre as linhas de terrenos, edificações e construções, equipamentos e instalações, veículos e móveis e utensílios.

Notas Explicativas**Unipar Carbochloro S.A.**

Notas Explicativas da Administração às demonstrações financeiras individuais e consolidadas
Em 31 de março de 2021 e 2020
(em milhares de reais)

Informações sobre os investimentos em 31 de dezembro de 2020:

Investidas	Participação	% Participação	Lucro (Prejuízo) líquido	Capital social	Patrimônio Líquido
Em controladas					
Indupa Argentina	Direta	98,44	196.984	85.135	736.719
Indupa Brasil	Indireta	98,44	148.092	302.753	463.342
Em controladas em conjunto					
Solalban	Indireta	57,10	(3.583)	35.808	25.184
Tucano Holdings III	Direta	50,00	(824)	105.535	104.711

Informações sobre os investimentos em 31 de março de 2021:

Investidas	Participação	% Participação	Lucro (Prejuízo) líquido	Capital social	Patrimônio Líquido
Em controladas					
Indupa Argentina	Direta	98,44	216.791	85.135	1.024.976
Indupa Brasil	Indireta	98,44	142.566	302.753	605.909
Em controladas em conjunto					
Solalban	Indireta	57,10	(916)	10.789	27.620
Tucano Holdings III	Direta	50,00	(152)	122.535	121.559

Notas Explicativas

Unipar Carbocloro S.A.

Notas Explicativas da Administração às demonstrações financeiras individuais e consolidadas
Em 31 de março de 2021 e 2020
(em milhares de reais)

Controladora	31 de dezembro de 2019	Equivalência patrimonial				31 de março de 2020
		Ajustes de conversão	No resultado	No patrimônio Líquido	Amortização	
Investimento em controladas e coligada	320.222	-	(119.354)	21.105	-	221.973
Investimento em controlada em conjunto						
Mais valia de ativos e passivos e ativos indenizáveis	187.813	9.763	-	-	(8.560)	189.016
Efeito da aplicação do IAS 29 (hiperinflação)	131.706	25.537	(7.613)	-	-	149.630
Total	639.741	35.300	(126.967)	21.105	(8.560)	560.619

Controladora	31 de dezembro de 2020	Equivalência patrimonial				31 de março de 2021
		Ajustes de conversão	Adição	No resultado	No patrimônio Líquido	
Investimento em controladas e coligada	525.565	-	-	246.401	726	772.692
Investimento em controlada em conjunto	52.355	-	8.500	(76)	-	60.779
Mais valia de ativos e passivos e ativos indenizáveis	160.236	2.131	-	-	-	154.907
Efeito da aplicação do IAS 29 (hiperinflação)	199.661	69.625	-	(32.992)	-	236.294
Total	937.817	71.756	8.500	213.333	726	1.224.672

Consolidado	31 de dezembro de 2019	Equivalência patrimonial			31 de março de 2020
		Ajustes de conversão	No resultado	Efeito de Aplicação da IAS 29	
Investimentos em controladas em conjunto	9.607	2.688	196	-	12.491
Efeito da aplicação do IAS 29 (hiperinflação)	3.718	-	(776)	1.249	4.191
Total	13.325	2.688	(580)	1.249	16.682

Notas Explicativas

Unipar Carbocloro S.A.

Notas Explicativas da Administração às demonstrações financeiras individuais e consolidadas
Em 31 de março de 2021 e 2020
(em milhares de reais)

Consolidado	31 de dezembro de 2020	Ajustes de conversão	Adição	Equivalência	Efeito de Aplicação da IAS 29	31 de março de 2021
				patrimonial		
Investimentos em controladas em conjunto	61.654	46	8.500	202	-	70.402
Efeito da aplicação do IAS 29 (hiperinflação)	5.307	-	-	(808)	1.898	6.397
Total	66.961	46	8.500	(606)	1.898	76.799

11. Imobilizado

Controladora	Taxa de depreciação média		Custo	Depreciação acumulada	Líquido	
	31 de março de 2021	31 de dezembro de 2020			31 de março de 2021	31 de dezembro de 2020
Terrenos	-	-	247.550	-	247.550	247.550
	3,45% a					
Edificações e Construções	6,67%	3,45% a 6,67%	153.381	(70.201)	83.180	84.243
Equipamentos e Instalações	5% a 6%	5% a 6%	1.258.036	(769.632)	488.404	485.075
Veículos	20%	20%	360	(345)	15	22
Móveis e Utensílios	10%	10%	13.857	(11.759)	2.098	2.184
Demais bens	10%	10%	15.514	(10.692)	4.822	4.752
Imobilizado em andamento			35.076	-	35.076	43.886
			1.723.774	(862.629)	861.145	867.712

Notas Explicativas

Unipar Carbocloro S.A.

Notas Explicativas da Administração às demonstrações financeiras individuais e consolidadas
Em 31 de março de 2021 e 2020
(em milhares de reais)

Consolidado	Taxa de depreciação média		Custo	Depreciação acumulada	Líquido	
	31 de março de 2021	31 de dezembro de 2020			31 de março de 2021	31 de dezembro de 2020
Terrenos	-	-	294.799	-	294.799	290.468
Edificações e Construções	3,33% a 6,67%	3,33% a 6,67%	526.146	(265.327)	260.819	255.818
Equipamentos e Instalações	5% a 10%	5% a 10%	3.660.324	(2.406.403)	1.253.921	1.211.550
Veículos	20%	20%	3.695	(3.296)	399	390
Móveis e Utensílios	10%	10%	30.368	(24.968)	5.400	5.280
Demais bens	10%	10%	37.683	(26.162)	11.521	10.356
Imobilizado em andamento	-	-	166.018	-	166.018	175.822
			<u>4.719.033</u>	<u>(2.726.156)</u>	<u>1.992.877</u>	<u>1.949.684</u>

Os investimentos em andamento estão principalmente relacionados a melhoria das plantas e modernização dos sistemas de gestão integrada.

Movimentação do ativo imobilizado

Controladora	31 de dezembro de 2019	Adições líquidas de transferências	Baixas	Depreciação	31 de março de 2020
Terrenos	247.550	-	-	-	247.550
Edificações e Construções	87.104	-	-	(1.043)	86.061
Equipamentos e Instalações	478.848	12.094	(55)	(11.456)	479.431
Veículos	68	-	-	(12)	56
Móveis e Utensílios	2.536	104	-	(139)	2.501
Demais bens	5.579	21	-	(225)	5.375
Imobilizado em andamento	43.980	(2.973)	-	-	41.007
	<u>865.665</u>	<u>9.246</u>	<u>(55)</u>	<u>(12.875)</u>	<u>861.981</u>

Notas Explicativas

Unipar Carbocloro S.A.

Notas Explicativas da Administração às demonstrações financeiras individuais e consolidadas
Em 31 de março de 2021 e 2020
(em milhares de reais)

Controladora	31 de dezembro de 2020	Adições líquidas de transferências	Depreciação	31 de março de 2021
Terrenos	247.550	-	-	247.550
Edificações e Construções	84.243	-	(1.064)	83.179
Equipamentos e Instalações	485.075	15.611	(12.282)	488.404
Veículos	22	-	(6)	16
Móveis e Utensílios	2.184	44	(130)	2.098
Demais bens	4.752	313	(243)	4.822
Imobilizado em andamento	43.886	(8.810)	-	35.076
	<u>867.712</u>	<u>7.158</u>	<u>(13.725)</u>	<u>861.145</u>

Consolidado	31 de dezembro de 2019	Adições líquidas de transferências	Baixas	Depreciação	Efeito de Aplicação da IAS 29	Ajustes de conversão	31 de março de 2020
Terrenos	283.913	-	-	-	2.437	5.233	291.583
Edificações e Construções	249.203	819	-	(3.352)	3.404	9.563	259.637
Equipamentos e Instalações	1.177.699	28.648	(58)	(33.960)	15.701	42.112	1.230.142
Veículos	515	-	-	(49)	7	76	549
Móveis e Utensílios	4.351	257	-	(249)	45	299	4.703
Demais bens	7.975	162	(9)	(348)	-	-	7.780
Imobilizado em andamento	167.061	(3.644)	-	-	2.265	14.386	180.068
	<u>1.890.717</u>	<u>26.242</u>	<u>(67)</u>	<u>(37.958)</u>	<u>23.859</u>	<u>71.669</u>	<u>1.974.462</u>

Notas Explicativas

Unipar Carbocloro S.A.

Notas Explicativas da Administração às demonstrações financeiras individuais e consolidadas
Em 31 de março de 2021 e 2020
(em milhares de reais)

Consolidado	31 de dezembro de 2020	Adições líquidas de transferências	Baixas	Depreciação	Efeito de Aplicação da IAS 29	Ajustes de conversão	31 de março de 2021
Terrenos	290.468	-	-	-	4.230	101	294.799
Edificações e Construções	255.818	2.411	-	(3.575)	5.564	600	260.818
Equipamentos e Instalações	1.211.550	44.355	(9)	(33.229)	28.788	2.466	1.253.921
Veículos	390	8	(8)	(21)	29	2	400
Móveis e Utensílios	5.280	204	(1)	(297)	206	8	5.400
Demais bens	10.356	2.546	-	(1.425)	37	7	11.521
Imobilizado em andamento	175.822	(16.752)	-	-	6.748	200	166.018
	<u>1.949.684</u>	<u>32.772</u>	<u>(18)</u>	<u>(38.547)</u>	<u>45.602</u>	<u>3.384</u>	<u>1.992.877</u>

O imobilizado em andamento refere-se principalmente a obras e melhorias nas plantas produtivas da Companhia.

A Companhia e suas controladas avaliam a recuperação do valor contábil dos seus imobilizados de acordo com o requerido pelo CPC 01 (R1) – Redução ao Valor Recuperável de Ativos. Para o período findo em 31 de março de 2021 e para o período findo em 31 de março de 2020 não foram identificadas evidências de ativos com custos registrados superiores aos seus valores de recuperação. Também não houve mudança de estimativa na vida útil dos bens incluídos no ativo imobilizado da Companhia e suas controladas.

Notas Explicativas

Unipar Carbocloro S.A.

Notas Explicativas da Administração às demonstrações financeiras individuais e consolidadas
Em 31 de março de 2021 e 2020
(em milhares de reais)

12. Intangível

	Taxa anual de amortização		Controladora		Consolidado	
			Líquido		Líquido	
	31 de março de 2021	31 de dezembro de 2020	31 de março de 2021	31 de dezembro de 2020	31 de março de 2021	31 de dezembro de 2020
Ágio	-	-	273.025	273.025	275.718	275.709
Direito de uso de Software	20%	20%	7.379	5.541	23.424	21.895
			280.404	278.566	299.142	297.604

No exercício de 2013, a Unipar Participações S.A, antiga denominação da Unipar Carbocloro S.A., que não era operacional, adquiriu participação adicional de 50% no capital da Carbocloro Indústrias Químicas Ltda. ("Carbocloro"). Tendo em vista que a Unipar Participações S.A. já detinha outros 50% do capital da Carbocloro na data desta aquisição, a combinação de negócios foi tratada como uma combinação em estágios apurando um ágio total no montante de R\$ 273.025. A Carbocloro foi incorporada pela Companhia em 30 de setembro de 2013. Os saldos não são amortizados e só podem ser reduzidos pela venda do ativo relacionado ou por *Impairment*.

Notas Explicativas

Unipar Carbocloro S.A.

Notas Explicativas da Administração às demonstrações financeiras individuais e consolidadas
Em 31 de março de 2021 e 2020
(em milhares de reais)

13. Fornecedores

	Controladora		Consolidado	
	31 de março de 2021	31 de dezembro de 2020	31 de março de 2021	31 de dezembro de 2020
Fornecedores nacionais	21.859	17.017	212.341	167.166
Fornecedores nacionais - imobilizado	2.849	10.412	13.848	25.115
Fornecedores nacionais - partes relacionadas	33	192	-	18.654
Fornecedores nacionais - risco sacado (1)	2.770	1.970	4.934	6.411
Fornecedores exterior	11.766	10.101	102.466	20.996
Fornecedores exterior - partes relacionadas	-	-	-	-
	39.277	39.692	333.589	238.342
Circulante	39.277	39.692	333.589	238.342

(1) A Companhia e suas controladas firmaram contratos com bancos parceiros para estruturar com os seus fornecedores a operação denominada "risco sacado". Nessa operação, os fornecedores transferem o direito de recebimento dos títulos para o Banco em troca do recebimento antecipado do título. O banco, por sua vez, passa a ser credor da operação, sendo que a Companhia efetua a liquidação do título na mesma data originalmente acordada com seu fornecedor. A operação não altera os prazos, preços e condições anteriormente estabelecidos com os fornecedores e, portanto, a Companhia classifica na rubrica de Fornecedores.

O aumento registrado é relacionado principalmente a uma parada para manutenção de fábrica, de modo a suportar a produção para atendimento de produtos ao mercado.

14. Empréstimos e financiamentos

Moeda	Controladora		Consolidado		
	31 de março de 2021	31 de dezembro de 2020	31 de março de 2021	31 de dezembro de 2020	
Em moeda nacional					
Debêntures - Carbocloro (2021: CDI +1,25% a.a. 2020: CDI + 1,25% a.a.) (1)	R\$	274.864	337.653	274.864	337.653
Capital de Giro - Carbocloro (2021 - CDI + 2,42% a.a. - 2020 - CDI + 2,78% a.a.) (3)	R\$	226.484	316.382	226.484	316.382
Capital de Giro Taxa Fixa - Indupa AR	AR\$	-	-	2	1
BNDES - Carbocloro (TJLP + 2,33% a.a.) (4)	R\$	1.132	1.698	1.132	1.698
BNDES - Carbocloro (SELIC + 2,36% a.a.) (4)	R\$	1.433	2.139	1.433	2.139
BNDES - Indupa BR (TJLP + 1,40% a.a.) (5)	R\$	-	-	2.405	4.810
BNDES - Indupa BR (TJLP + 1,87% a.a.) (6)	R\$	-	-	20.705	21.662
BNDES - Indupa BR (IPCA + 2,14% a.a.) (6)	R\$	-	-	30.257	29.195
		503.913	657.872	557.282	713.540
Circulante		248.329	325.894	261.247	340.730
Não circulante		255.584	331.978	296.035	372.810

(1) Debêntures simples, não conversíveis em ações e livres de garantia, emitidas em 28 de março de 2018, em duas séries, no total de R\$ 350.000, destinadas ao alongamento do perfil do endividamento consolidado da Companhia, bem como reforçar o seu caixa. A 1ª série no valor de R\$ 210.170 teve 93% do seu montante alongado por meio da 5ª emissão de debentures em 10 de Junho de 2019, o valor principal não alongado, foi amortizado em 20 de março de 2020, o valor correspondente a 5ª emissão será amortizado em três parcelas anuais a partir de 12 de Junho de 2023. A 2ª série no valor de R\$

Notas Explicativas

Unipar Carbocloro S.A.

Notas Explicativas da Administração às demonstrações financeiras individuais e consolidadas
Em 31 de março de 2021 e 2020
(em milhares de reais)

139.830 será amortizada em duas parcelas anuais vencíveis em 20 de março de 2021 e 2022. Os juros são pagos semestralmente para ambas as emissões.

- (2) Debêntures simples, não conversíveis em ações, emitidas em novembro de 2013 para a aquisição dos 50% de participação adicional no capital da Carbocloro, amortizadas semestralmente, liquidada no final para maio de 2020, garantidas por cessão fiduciária da totalidade dos valores referentes às distribuições de dividendos, juros sobre capital próprio, ou quaisquer outras formas de distribuição de resultados devidas pela Companhia aos acionistas controladores.
- (3) Captações destinadas a reforço de caixa da Companhia, livres de garantia, sendo, (i) R\$ 19.003 com juros pagos trimestralmente, valor principal a ser amortizado em cinco parcelas trimestrais a partir de dezembro de 2019, (ii) R\$ 24.756 com juros pagos semestralmente na carência, e valor principal a ser amortizado em quatro parcelas trimestrais a partir de março de 2020, (iii) empréstimo em dólares com swap para reais no montante de R\$ 109.172, valor atualizado na curva de R\$ 145.517 é contrabalanceado pelo ajuste positivo de swap no montante de R\$ 36.318 e despesas diferidas no montante de R\$ 2.261, de modo que o efeito líquido no passivo é de R\$ 106.938, com juros pagos trimestralmente, valor principal a ser amortizado em 9 parcelas trimestrais a partir de março 2021 e (iv) R\$ 81.428 com juros semestrais e valor principal em 18 de março de 2021 e (v) R\$ 123.689 com principal e juros em 13 de abril 2021.
- (4) Captações destinadas à modernização da planta em Cubatão garantidas por terrenos, bem como pelas edificações e equipamentos da Companhia.
- (5) Captações destinadas à investimentos ambientais, projetos sociais, aquisições de máquinas e equipamentos nacionais para modernização da planta de Santo André. O empréstimo é garantido através de fiança bancária.
- (6) Captações destinadas à centralização e modernização da linha de produção de resinas de PVC da fábrica de Santo André, a garantia dessa operação é o aval da Unipar. A primeira liberação foi realizada em novembro de 2018 e a segunda liberação em dezembro de 2019.

O cronograma de amortização desses empréstimos e financiamentos é o seguinte:

	<u>Controladora</u>	<u>Consolidado</u>
	<u>31 de março</u>	<u>31 de março</u>
	<u>de 2021</u>	<u>de 2021</u>
2021	171.308	183.845
2022	118.436	128.009
2023	79.147	88.720
2024	67.511	77.084
2025	67.511	77.041
2026 em diante	-	2.583
	<u>503.913</u>	<u>557.282</u>

Certos empréstimos e financiamentos apresentam cláusulas que estabelecem o atendimento de determinados indicadores financeiros e não financeiros (*covenants*). Indicadores estes, que são mensurados anualmente, conforme prazos estabelecidos em cada contrato. Em 31 de março de 2021, a Companhia e suas controladas estavam adimplentes com o atendimento dessas cláusulas.

Notas Explicativas

Unipar Carbocloro S.A.

Notas Explicativas da Administração às demonstrações financeiras individuais e consolidadas
Em 31 de março de 2021 e 2020
(em milhares de reais)

15. Energia elétrica

A Companhia e sua controlada indireta Indupa Brasil possuem contratos de longo prazo para fornecimento de energia elétrica, na condição de consumidor livre. Tais contratos, além de englobarem o preço da energia efetivamente contratada, contêm encargos estabelecidos no âmbito governamental. Um destes encargos refere-se à Conta de Desenvolvimento Energético (“CDE”), e seu valor é determinado anualmente pelo Governo Brasileiro.

A publicação inicial do valor da CDE relativa ao período de agosto de 2015 a julho de 2016 indicava alta majoração deste encargo, o que levou a Companhia, a Indupa Brasil e outros consumidores livres a questionarem judicialmente a cobrança da CDE com seu novo valor. Este questionamento deu-se através de processo judicial patrocinado pela Associação Brasileira de Grandes Consumidores Industriais de Energia e de Consumidores Livres (“ABRACE”).

No início do 3º trimestre de 2015, a ABRACE obteve liminar indicando que, enquanto o processo encontrar-se em julgamento, os consumidores livres que questionaram o valor deveriam ser cobrados por valores menores do que aqueles inicialmente estipulados. A Companhia e a Indupa Brasil provisionam integralmente os valores inicialmente estipulados, mas efetuam os pagamentos apenas dos montantes previstos na liminar de acordo com o faturamento do fornecedor (CTEEP).

A publicação inicial do valor da CDE relativa ao período de agosto de 2016 a julho de 2017 também indicou valores que, segundo a ABRACE, estão acima dos considerados corretos pela associação. Sendo assim, a ABRACE também questionou judicialmente as futuras cobranças do encargo com seu novo valor e obteve liminar favorável nos mesmos moldes da liminar obtida para as cobranças relativas ao período de agosto de 2015 a julho de 2016. Em 31 de dezembro de 2020, os respectivos processos continuam em discussão.

A publicação inicial do valor da CDE relativa ao ano de 2019 indicava alta majoração deste encargo, o que levou a Companhia, a Indupa Brasil e outros consumidores livres a questionarem judicialmente a cobrança da CDE com seu novo valor. Este questionamento deu-se através de processo judicial patrocinado pela Associação Brasileira de Grandes Consumidores Industriais de Energia e de Consumidores Livres (“ABRACE”). Não houve concessão de liminar e a sentença foi improcedente.

A Companhia e sua controlada indireta Indupa Brasil, por intermédio da ABRACE, ajuizou ação tendo por objeto a declaração de inexigibilidade do pagamento da parcela da Tarifa de Uso do Sistema de Transmissão – TUST relativa à indenização de que trata o artigo 15, §2º, da Lei nº 12.783/2013.

A liminar foi deferida parcialmente “para determinar que a ANEEL exclua a parcela dita de “remuneração” da Tarifa de Uso do Sistema de Transmissão – TUST, calculada sobre os bens reversíveis, ainda não amortizados e nem depreciados, prevista no art. 15, § 2º, da Lei nº 12.783/2013, devendo incidir sobre o montante apenas a atualização”. Sendo certo que a Companhia e sua controlada Indupa Brasil mantém provisão dos valores. A sentença foi improcedente. Em razão disso, a Companhia e sua controlada indireta Indupa Brasil já estão recolhendo os valores que deixaram de ser pagos em razão da liminar deferida.

Notas Explicativas**Unipar Carbocloro S.A.**

Notas Explicativas da Administração às demonstrações financeiras individuais e consolidadas
Em 31 de março de 2021 e 2020
(em milhares de reais)

16. Demandas judiciais

A Companhia e suas controladas, suportadas pela avaliação de seus consultores jurídicos, internos e externos, classificam a probabilidade de perda de suas demandas judiciais em “provável”, “possível” e “remota”.

Para as causas consideradas “prováveis” são constituídas provisões e, quando aplicável, os saldos são registrados líquidos dos depósitos judiciais atrelados aos processos, como segue:

	Controladora		Consolidado	
	31 de março de 2021	31 de dezembro de 2020	31 de março de 2021	31 de dezembro de 2020
Fiscais	15.766	15.756	26.391	26.361
Trabalhistas e previdenciárias	20.688	19.775	40.173	39.912
Cíveis	10	10	5.220	5.077
Ambientais	4.753	-	4.753	-
Total	41.217	35.541	76.537	71.350
Depósitos judiciais fiscais	(11.159)	(11.159)	(17.478)	(17.543)
Depósitos judiciais trabalhistas	(6.161)	(5.990)	(10.792)	(13.077)
Total	(17.320)	(17.149)	(28.270)	(30.620)
	23.897	18.392	48.267	40.730
Circulante	7.637	2.831	9.701	4.999
Não Circulante	16.260	15.561	38.566	35.731

Movimentação das provisões para demandas judiciais está demonstrada a seguir:

Controladora	31 de dezembro de 2019	Adições	Baixas/ Reversão	Atualização monetária	31 de dezembro de 2020
Fiscais	14.162	2.090	(496)	-	15.756
Trabalhistas e previdenciárias	19.866	2.198	(2.289)	-	19.775
Cíveis	1.003	-	(993)	-	10
Depósitos Judiciais	(16.066)	(3.724)	2.777	(136)	(17.149)
	18.965	564	(1.001)	(136)	18.392

Controladora	31 de dezembro de 2020	Adições	Baixas/ Reversão	31 de março de 2021
Fiscais	15.756	10	-	15.766
Trabalhistas e previdenciárias	19.775	913	-	20.688
Cíveis	10	-	-	10
Ambientais	-	4.753	-	4.753
Depósitos Judiciais	(17.149)	(226)	55	(17.320)
	18.392	5.450	55	23.897

Consolidado	31 de dezembro de 2019	Adições	Baixas/ Reversão	Atualização monetária	Ajustes de conversão	31 de dezembro de 2020
Fiscais	25.119	2.458	(1.216)	-	-	26.361
Trabalhistas e previdenciárias	44.089	5.080	(8.853)	-	(404)	39.912
Cíveis	5.265	828	(1.016)	-	-	5.077
Depósitos Judiciais	(33.081)	(3.938)	6.535	(136)	-	(30.620)
	41.392	4.428	(4.550)	(136)	(404)	40.730

Notas Explicativas**Unipar Carbocloro S.A.**

Notas Explicativas da Administração às demonstrações financeiras individuais e consolidadas
Em 31 de março de 2021 e 2020
(em milhares de reais)

Consolidado	31 de dezembro de 2020	Adições	Baixas/ Reversão	Transferências	Ajustes de conversão	31 de março de 2021
Fiscais	26.361	29	1	-	-	26.391
Trabalhistas e previdenciárias	39.912	3.298	(3.057)	-	20	40.173
Cíveis	5.077	143	-	-	-	5.220
Ambientais	-	4.753	-	-	-	4.753
Depósitos Judiciais	(30.620)	(387)	2.673	64	-	(28.270)
	<u>40.730</u>	<u>7.836</u>	<u>(383)</u>	<u>64</u>	<u>20</u>	<u>48.267</u>

As principais demandas judiciais e respectivos honorários, quando aplicáveis, estão descritas a seguir:

Na Controladora

a) Demandas fiscais

i. Processos fiscais – Prováveis

São compostos por diversos processos relacionados com disputas relativas a PIS, COFINS, INSS e IPTU, entre outros, que totalizam o montante de R\$ 11.648 em 31 de março de 2021 (R\$ 11.644 em 31 de dezembro de 2020), avaliados como perda provável pelos consultores jurídicos e devidamente provisionados.

ii. Honorários de Sucesso

A Companhia registra provisão para pagamento de honorários advocatícios cujos processos envolvem honorários de sucesso. Em 31 de março de 2021 o montante dessas provisões é de R\$ 4.118 (R\$ 4.112 em 31 de dezembro de 2020).

iii. Demais processos fiscais – Possíveis

São compostos principalmente por disputas de compensações de impostos e contribuições não homologadas pela Receita Federal, processos judiciais da ex-controlada Goyana, exigência de débito de IOF sobre operações de créditos com coligadas, indedutibilidade de despesas para fins de imposto de renda e contribuição social e exigência de débitos de PIS e COFINS, entre outros que totalizam o montante de R\$ 31.762 em 31 de março de 2021 (R\$ 31.856 em 31 de dezembro de 2020). A administração, baseada na avaliação de seus consultores jurídicos avalia a probabilidade de perda como possível e não mantém nenhuma provisão para estas contingências.

b) Demandas judiciais trabalhistas e previdenciárias

i. Processos trabalhistas e previdenciários

Notas Explicativas

Unipar Carbocloro S.A.

Notas Explicativas da Administração às demonstrações financeiras individuais e consolidadas
Em 31 de março de 2021 e 2020
(em milhares de reais)

Esta rubrica é composta principalmente das ações judiciais de natureza trabalhista, que de uma maneira geral, referem-se a discussões de ex-funcionários e de funcionários de empresas contratadas que questionam principalmente o direito sobre gratificações, horas extras, seus reflexos e respectivos encargos. A Companhia, baseada na avaliação de seus consultores jurídicos, considerou com probabilidade de perda provável o montante total de R\$ 19.269 em 31 de março de 2021 (R\$ 18.856 em 31 de dezembro de 2020) e com a probabilidade de perda possível o montante de R\$ 37.112 em 31 de março de 2021 (R\$ 39.329 em 31 de dezembro de 2020).

ii. Demais processos trabalhistas

Esta rubrica é composta de ações judiciais de natureza trabalhista, referente às discussões de ex-funcionários da ex-investida, que totalizam o montante de R\$ 1.563 em 31 de março de 2021 (R\$ 1.963 em 31 de dezembro de 2020). A administração, baseada na avaliação de seus consultores jurídicos considera a probabilidade de perda como possível e não mantém nenhuma provisão para estas contingências. Além disso a Companhia possui cláusula de regresso de valores relacionados a estas causas baseadas no contrato de desinvestimento.

iii. Honorários de Sucesso

A Companhia registra provisão para pagamento de honorários advocatícios cujos processos envolvem honorários de sucesso. Em 31 de março de 2021 o montante dessas provisões é de R\$ 1.419 (R\$ 918 em 31 de dezembro de 2020).

c) Demandas Cíveis

i. Honorários de sucesso

A Companhia registra provisão para pagamento de honorários advocatícios cujos processos envolvem honorários de sucesso. Em 31 de março de 2021 o montante dessas provisões é de R\$ 10 (R\$ 10 em 31 de dezembro de 2020).

d) Demandas judiciais ambientais

i. Demandas judiciais prováveis

O Ministério Público Estadual distribuiu ação civil pública em face da Companhia e de mais 21 empresa em razão de suposto lançamento de poluentes na atmosfera, que, de acordo com o Ministério Público, teria causado a degradação e o perecimento de grande parte da cobertura vegetal das encostas da Serra do Mar. Em 18.9.2017 foi proferida sentença que julgou procedente os pedidos efetuados pelo Ministério Público. Em 10.12.2020 foi realizada audiência virtual de tentativa de conciliação, com a presença dos representantes das empresas; do Desembargador Relator; da Procuradora da Prefeitura; das Promotoras Almachia e Thaísa; do Procurador de Justiça José Carlos de Freitas, porém, sem a presença do Procurador de Justiça com atribuição na ação, Dr. Dimitrios. Atualmente, as partes seguem ajustando as minutas do acordo. Em 31 de março de 2021 a cota parte da Unipar caso a minuta seja aprovada está estimada no valor de R\$ 4.753 (sem provisão em 31 de dezembro de 2020).

Notas Explicativas

Unipar Carbocloro S.A.

Notas Explicativas da Administração às demonstrações financeiras individuais e consolidadas
Em 31 de março de 2021 e 2020
(em milhares de reais)

ii. Demanda judiciais não mensuráveis

O Ministério Público Federal (“MPF”) requereu, através de ação civil pública, a reformulação da unidade de produção com células de mercúrio e a reparação de eventual dano ambiental, com pagamento de indenização. O processo foi extinto, em 1ª instância, sem resolução de mérito. O MPF interpôs recurso de apelação, sendo reformada a decisão para que se instaurasse a produção de provas. Após decisão das Instâncias Superiores (Superior Tribunal de Justiça – “STJ”) o processo retornou à Vara de origem para produção de provas e prolação de sentença. Para fins de recolhimento de custas, foi atribuído à causa o valor de R\$ 500. Contudo, na atual fase processual, não é possível estimar valores confiáveis para o caso de eventual condenação.

O Ministério Público Federal também distribuiu ação civil pública em face da Companhia requerendo a recuperação de eventuais danos ambientais, indenização de danos irreversíveis, implantação de sistemas de tratamento e monitoramento online, bem como a manutenção do controle gerencial de mercúrio e sua destinação. A perícia foi realizada em 13 de julho de 2016, tendo o laudo pericial sido favorável a Companhia. Para fins de recolhimento de custas, foi atribuído à causa o valor de R\$ 20.000. Contudo na atual fase processual, não é possível estimar valores confiáveis para o caso de eventual condenação.

Na controlada Indupa Brasil

As principais demandas judiciais e respectivos honorários estão descritas a seguir:

a) Demandas fiscais

i. Imposto de Renda Pessoa Jurídica (“IRPJ”) e Contribuição Social sobre o Lucro Líquido (“CSLL”)

Como consequência de hiperinflação no passado, foi regulamentada (a partir de dezembro de 1995) a reexpressão do valor dos bens do ativo imobilizado utilizando um índice obrigatório determinado pelo governo. Este índice foi mantido artificialmente em um menor valor durante 1991 em comparação com os índices de inflação de outras agências independentes. A Companhia reavaliou seus ativos por um índice maior no exercício de 1991, gerando assim uma depreciação anual maior para os exercícios fiscais futuros. A lei impositiva correspondente determinou que tais contribuições complementares sobre a depreciação que surge da diferença entre índices, deveriam ser consideradas como despesa dedutível somente para efeito de imposto de renda para um período de seis anos que começava em 1992. Porém, a Companhia decidiu considerar o montante desta diferença como despesa dedutível de imposto de renda e contribuição social no primeiro ano. Como resultado, as autoridades fiscais notificaram a Companhia posteriormente.

Em 31 de março de 2021 o valor total da causa é de R\$ 39.708 (R\$ 39.671 em 31 de dezembro de 2020). A causa, baseada na avaliação de seus consultores jurídicos, foi segregada de acordo com as ações realizadas no pleito como provável, possível e remota. O montante da causa cuja probabilidade de perda foi considerada como provável é de R\$ 2.087 (R\$ 2.086 em 31 de dezembro de 2020) e o montante da causa cuja probabilidade de perda foi considerada como possível é de R\$ 34.263 (R\$ 34.230 em 31 de dezembro de 2020).

ii. IPTU prefeitura de Santo André

Notas Explicativas

Unipar Carbocloro S.A.

Notas Explicativas da Administração às demonstrações financeiras individuais e consolidadas
Em 31 de março de 2021 e 2020
(em milhares de reais)

Trata-se da cobrança de IPTU, do exercício de 1991, referente aos imóveis localizados na cidade de Santo André, na Estrada de Ferro Santos-Jundiaí, km 38, s/nº. Após aproximadamente quinze anos de litígio, no primeiro trimestre de 2019, foi proferida decisão pelo Superior Tribunal de Justiça - STJ desfavorável à Companhia. Por essa razão, a Companhia baseada na avaliação de seus consultores jurídicos reavaliou a probabilidade de perda da causa de possível para provável. Em 31 de março de 2021, a Companhia mantém uma provisão no montante de R\$ 6.152 (R\$ 6.152 em 31 de dezembro de 2020).

iii. Outros processos fiscais prováveis

Disputas no montante de R\$ 229 em 31 de março de 2021 (R\$ 229 em 31 de dezembro de 2020), basicamente representada por processo relativo a imposto municipal, avaliadas como perda provável pelos consultores jurídicos e devidamente provisionadas.

iv. Demais processos fiscais (possíveis):

Além do processo descrito no item "i", a Companhia possui disputas de compensações de impostos e contribuições não homologadas pela Receita Federal no montante de R\$ 33.810 (R\$ 29.963 em 31 de dezembro 2020), Auto de Infração questionando a utilização do prejuízo fiscal de 2009 foi encerrado em março de 2021 (R\$ 39.580 em 31 de dezembro de 2020) e outros processos que montam R\$ 6.319 (R\$ 6.051 em 31 de dezembro de 2020).

Com isso o montante de R\$ 74.392 em 31 de março de 2021 (R\$ 109.824 em 31 de dezembro de 2020) foi considerado pela Administração, baseada na avaliação de seus consultores jurídicos, como probabilidade de perda possível e não mantém nenhuma provisão para estas contingências.

v. Honorários de sucesso

A Companhia registra provisão para pagamento de honorários advocatícios cujos processos envolvem honorários de sucesso. Em 31 de março de 2021 o montante dessas provisões é de R\$ 2.156 (R\$ 2.138 em 31 de dezembro de 2020).

b) Demandas judiciais trabalhistas e previdenciárias

i. Processos Trabalhistas e previdenciários

Esta rubrica é composta principalmente das ações judiciais de natureza trabalhista, que de uma maneira geral, referem-se a discussões de ex-funcionários questionando principalmente o direito sobre danos materiais e morais, doença ocupacional, terceirização, gratificações por desempenho e equiparação salarial. A Companhia, baseada na avaliação de seus consultores jurídicos, considerou com probabilidade de perda provável o montante total de R\$ 12.386 em 31 de março de 2021 (R\$ 13.655 em 31 de dezembro de 2020) e com a probabilidade perda possível o montante de R\$ 1.585 (R\$ 3.909 em 31 de dezembro de 2020).

ii. Honorários de sucesso

A Companhia registra provisão para pagamento de honorários advocatícios cujos processos envolvem honorários de sucesso. Em 31 de março de 2021 o montante dessas provisões é de R\$ 1.500 (sem provisão em 31 de dezembro de 2020).

Notas Explicativas

Unipar Carbocloro S.A.

Notas Explicativas da Administração às demonstrações financeiras individuais e consolidadas
Em 31 de março de 2021 e 2020
(em milhares de reais)

c) Demandas judiciais cíveis

i. Demandas judiciais Cíveis prováveis

Basicamente referem-se aos honorários de sucumbências de processos de recuperação de créditos de clientes inadimplentes.

A Companhia, baseada na avaliação de seus consultores jurídicos, considerou com probabilidade de perda provável o montante total de R\$ 5.210 em 31 de março de 2021 (R\$ 5.067 em 31 de dezembro de 2020) e com a probabilidade de perda possível o montante de R\$ 35.675 em 31 de março de 2021 (R\$ 33.769 em 31 de dezembro de 2020).

a) Demandas judiciais ambientais possíveis

A Companhia, baseada na avaliação de seus consultores jurídicos, considerou com probabilidade de perda possível o montante total de R\$ 49 em 31 de março de 2021 (sem provisão em 31 de dezembro de 2020 também) para auto de infração da CETESB.

b) Ativo contingente – IPC 89 (Correção de Balanço)

Após trânsito em julgado favorável, a Companhia protocolou na receita federal o valor de R\$ 45.250, referente ao processo do IPC 89 (Correção de balanço). O valor referente o IRPJ no valor de R\$ 34.819 já foi deferido no exercício de 2020 e a Companhia registrou e compensou com os impostos a recolher. O montante referente CSLL no valor de R\$ 10.430 foi deferido em janeiro de 2021 e já foi compensado dentro do primeiro trimestre de 2021. O ativo contingente já foi compensado na sua totalidade.

Na controlada Indupa Argentina

a) Demandas judiciais trabalhistas e previdenciárias

i. Processos trabalhistas e previdenciários – Prováveis

As ações judiciais de natureza trabalhista referem-se, de maneira geral, a discussões de ex-funcionários questionando principalmente o direito sobre diferenças indenizatórias e doença ocupacional, para os quais a controlada baseada na avaliação de seus consultores jurídicos mantém provisão de R\$ 7.099 em 31 de março de 2021 (R\$ 6.482 em 31 de dezembro de 2020).

17. Passivo ambiental

A Companhia e suas controladas estão expostas a riscos ambientais decorrentes de vazamento de substâncias químicas, falhas de equipamentos, acidentes de transporte ou falhas no processo de produção. A administração considera a proteção ao meio ambiente como um aspecto-chave de suas atividades, aplicando políticas que visam a prevenção e o controle desses riscos em todas as unidades de produção, que permitem o cumprimento, por vezes, além das normas legais.

Notas Explicativas

Unipar Carbocloro S.A.

Notas Explicativas da Administração às demonstrações financeiras individuais e consolidadas
Em 31 de março de 2021 e 2020
(em milhares de reais)

Em cumprimento a estas políticas, a Companhia realiza periodicamente levantamentos com o objetivo de identificar áreas potencialmente impactadas e registra, com base na melhor estimativa do custo, os valores estimados para investigação, tratamento e limpeza das localidades potencialmente impactadas. Os saldos das provisões são os seguintes:

	Consolidado	
	31 de março de 2021	31 de dezembro de 2020
Passivo ambiental	18.658	19.073
Circulante	14.217	14.492
Não circulante	4.441	4.581

Movimentação das provisões para passivo ambiental

Consolidado	31 de dezembro de 2019	Adições	Utilização	Ajustes de conversão	31 de dezembro de 2020
Passivo ambiental	20.108	12.360	(13.370)	(25)	19.073

Consolidado	31 de dezembro de 2020	Adições	Utilização	Ajustes de conversão	31 de março de 2021
Passivo ambiental	19.073	1.756	(2.172)	1	18.658

As áreas impactadas na adição da provisão ambiental passam por um acompanhamento pela área responsável da Companhia junto com os responsáveis da controladora anterior da Unipar Indupa S.A.I.C. e Unipar Indupa Brasil. Adicionalmente, parte destes valores são reembolsáveis pela antiga controladora e estes recebíveis estão registrados na Unipar Carbocloro.

No montante provisionado existe uma área que está sendo avaliada junto a “CETESB” e poderá sofrer alterações em seus valores mediante estudos de reavaliação previsto para conclusão em 12 de julho de 2021.

18. Débito com terceiros

Corresponde às dívidas da Indupa Argentina e da Indupa Brasil com a Solvay Vinyls Holding A.G. relacionada com a aquisição da Solvay Indupa S.A.I.C, no montante de US\$ 136 milhões sobre a qual incide encargos de 3% a.a. Os juros dessas dívidas vêm sendo pontualmente pagos e a amortização do principal está dividida em cinco parcelas anuais de US\$ 27,2 milhões, com vencimento inicial em 27 de dezembro de 2022 e término em 27 de dezembro de 2026. Essas dívidas possuem cláusulas que estabelecem o atendimento de determinados indicadores financeiros e cláusulas não financeiras (*covenants* e *negative covenants*).

Em 06 de outubro de 2020, a Solvay Vinyls notificou por via postal, ter iniciado pleito de cobrança imediata dessas dívidas em uma corte estadual no estado de Nova Iorque, EUA, alegando quebra de cláusulas contratuais (*covenants*) acessórias e não financeiras por não recebimento de informações públicas. Em resposta, as tomadoras, assessoradas pelos seus advogados, apresentaram tempestivamente um recurso (denominado *motion to dismiss*) junto à corte para improcedência imediata e descontinuidade de eventual ação judicial que venha a ser formada.

Notas Explicativas

Unipar Carbocloro S.A.

Notas Explicativas da Administração às demonstrações financeiras individuais e consolidadas
Em 31 de março de 2021 e 2020
(em milhares de reais)

Em 31 de março de 2021 e 31 de dezembro de 2020, a Administração da Companhia entende que as tomadoras estavam adimplentes com o atendimento dos contratos.

19. Imposto de renda e contribuição social

a) Conciliação da alíquota efetiva

	Controladora		Consolidado	
	1T21	1T20	1T21	1T20
Lucro antes dos impostos	309.319	(73.897)	429.806	(59.182)
Alíquota nominal combinada de IRPJ e CSLL	34%	34%	34%	34%
Imposto calculado com base na alíquota nominal combinada	(105.168)	25.125	(146.134)	20.122
Diferenças permanentes				
Resultado de equivalência patrimonial	72.533	(43.169)	(207)	(169)
Diferença da alíquota nominal para controlada na Argentina	-	-	13.125	636
Encargos indedutíveis em controlada na Argentina (1)	-	-	(7.306)	-
Efeito da aplicação da IAS 29 (hiperinflação) (2)	-	-	(13.204)	(4.429)
Outros	863	(278)	999	(5.198)
Total créditos de diferenças permanentes	73.396	(43.447)	(6.593)	(9.160)
Efeito no ano de créditos tributários não reconhecidos				
Crédito tributário CSLL sobre correção de balanço do ano de 1989 / Recálculo de IRPJ e CSLL do ano 2017	-	-	3.732	-
Créditos tributários não reconhecidos em anos anteriores				
Prejuízos fiscais	-	-	-	(46.147)
Total da despesa de IRPJ e CSLL registrada no resultado	(31.772)	(18.322)	(148.995)	(35.185)
Alíquota efetiva combinada de IRPJ e CSLL	10,27%	(24,79)%	34,67%	(59,45)%
IRPJ e CSLL correntes	(24.570)	(17.490)	(117.297)	(30.157)
IRPJ e CSLL diferidos	(7.202)	(832)	(35.430)	(5.028)
IRPJ e CSLL anos anteriores	-	-	3.732	-
Total da (despesa)/ receita de IR e CSLL	(31.772)	(18.322)	(148.995)	(35.185)

(1) Refere-se aos efeitos na alíquota efetiva causados pela indedutibilidade dos encargos de atualização monetária do AFAC convertido em mútuo.

(2) Refere-se aos efeitos na alíquota efetiva causados pela correção monetária dos itens do Patrimônio Líquido da Indupa Argentina.

b) Imposto de renda e contribuição social diferidos.

O imposto de renda e a contribuição social diferidos são calculados sobre os prejuízos fiscais, sobre a base negativa da contribuição social e sobre as diferenças temporárias apuradas entre o lucro contábil e o lucro tributável. As alíquotas desses impostos para determinação dos tributos diferidos são de 25% para o IRPJ e de 9% para a CSLL.

O IRPJ e a CSLL diferidos ativos são reconhecidos na extensão em que seja provável que lucro futuro tributável esteja disponível para ser utilizado na compensação dos prejuízos fiscais, das bases negativas de contribuição social e das diferenças temporárias. Para determinação desse reconhecimento, a Companhia utiliza como parâmetros conforme o CPC 32. Esta norma indica que os montantes a serem recuperados devem ser determinados com base em projeções de resultados tributáveis futuros. Como qualquer estimativa, estas projeções são elaboradas e

Notas Explicativas

Unipar Carbocloro S.A.

Notas Explicativas da Administração às demonstrações financeiras individuais e consolidadas
Em 31 de março de 2021 e 2020
(em milhares de reais)

fundamentadas com base em premissas internas e em hipóteses para cenários econômicos futuros que podem, com o passar do tempo, sofrer alterações.

Composição do imposto de renda e contribuição social diferidos:

	Controladora		Consolidado	
	31 de março de 2021	31 de dezembro de 2020	31 de março de 2021	31 de dezembro de 2020
Imposto diferido ativo				
Demandas judiciais	12.398	12.084	22.503	22.055
Provisão para crédito de liquidação duvidosa	-	-	7	-
Ágio a amortizar	9.939	10.933	9.939	10.933
Valor justo de instrumentos financeiros	2.583	2.583	2.583	2.583
Prejuízos fiscais e base negativa de contribuição social (1)	25.019	27.120	156.989	178.787
Passivo ambiental	1.616	-	7.831	6.340
Obrigação com benefícios a empregados (IAS 19) (6)	1.545	1.488	18.805	18.469
Provisão de encargos de energia elétrica	29.635	29.759	46.864	47.057
Outros	5.722	6.434	15.327	19.384
Total do imposto diferido ativo	88.457	90.401	280.848	305.608
Imposto diferido passivo				
Efeito sobre combinação de negócios (2)	(261.446)	(264.528)	(261.446)	(264.528)
Efeito da depreciação (contábil / fiscal) (3)	(82.328)	(81.948)	(147.100)	(145.881)
Efeito da aplicação da IAS 29 (hiperinflação) (4)	-	-	(74.567)	(62.333)
Atualizações Monetárias	(2.927)	(2.927)	(2.927)	(2.927)
Encargos capitalizados	(3.164)	(3.202)	(6.290)	(5.980)
Efeito tributário sobre o ganho pelo métodos de aplicação de equivalência patrimonial	(6.074)	(6.074)	(6.074)	(6.074)
Ajustes acumulados de conversão da Mais Valia Indupa Argentina	22.278	23.003	22.278	23.003
Variação Cambial - Regime de Caixa (5)	(23.826)	(15.829)	(23.826)	(15.829)
Total do imposto diferido passivo	(357.487)	(351.505)	(499.952)	(480.549)
Líquido Ativo (Passivo) de imposto diferido	(269.030)	(261.104)	(219.104)	(174.941)
Ativo de imposto diferido líquido	-	-	117.391	142.971
Passivo de imposto diferido líquido	(269.030)	(261.104)	(336.495)	(317.912)

- (1) Refere-se ao reconhecimento de prejuízo fiscal e da base negativa da CSLL da Companhia e de suas Controladas. No Consolidado, o relevante aumento no valor justifica-se pela utilização total do estoque de prejuízo fiscal e da base negativa da CSLL da Indupa Brasil, que passou a ser constituído como um ativo diferido a partir de 2018.
- (2) Na Combinação de negócios está contemplado o valor da Receita por Compra Vantajosa relativo à aquisição da Unipar Indupa S.A.I.C. no ano de 2016. Em 31 de março de 2021, a Receita por Compra Vantajosa apresenta o montante de R\$ 590.308 (R\$ 597.767 em 31 de dezembro de 2020). Adicionalmente, na linha de combinação de negócios também está incluso o valor líquido da Mais Valia dos ativos relativos à aquisição da Carbocloro no ano de 2013. Em 31 de dezembro de 2020 o montante desta Mais Valia é de R\$ 178.650 e (R\$ 180.255 em 31 de dezembro de 2020).
- (3) A diferença de depreciação evidenciada ocorre em função da vida útil contábil baseada em laudo de avaliação ser maior do que a vida útil fiscal.
- (4) Refere-se aos efeitos na alíquota efetiva causados pela indedutibilidade dos encargos de atualização monetária do AFAC convertido em mútuo.
- (5) Alteração do critério de reconhecimento das variações monetárias dos direitos de crédito e das obrigações do contribuinte, em função da taxa de câmbio, de competência para caixa no decorrer do

Notas Explicativas

Unipar Carbocloro S.A.

Notas Explicativas da Administração às demonstrações financeiras individuais e consolidadas
Em 31 de março de 2021 e 2020
(em milhares de reais)

ano de 2020, em virtude da elevada oscilação da taxa de câmbio ocorrida no mês de março. A mudança de regime se baseia na Instrução Normativa nº 1.700/2017 artigos 155 e 156.

- (6) Adicionalmente sobre a obrigação com benefícios a empregados registrado no Patrimônio Líquido, temos IR/CS diferido em 31 de março de 2021 na controladora no valor de R\$ 1.984 (R\$ 1.984 em 31 de dezembro de 2020) e no consolidado R\$ 1.162 (R\$ 1.162 em 31 de dezembro de 2020).

A Companhia realiza anualmente estudo técnico de viabilidade relativo à expectativa de geração de lucros tributáveis futuros e, à medida que for provável que no futuro haverá lucros tributáveis suficientes para a realização do ativo fiscal diferido não contabilizado, a Companhia o registrará contabilmente.

A Companhia ainda possui uma parcela de prejuízos fiscais não operacionais para os quais não foi reconhecido ativo fiscal diferido. O valor total destes prejuízos fiscais não operacionais em 31 de março de 2021 é de R\$ 525.257 (R\$ 525.257 em 31 de dezembro de 2020).

A controlada Indupa Brasil não possui prejuízos fiscais operacionais e base negativa de contribuição social para os quais ainda não tenha sido reconhecido ativo fiscal diferido em 31 de março de 2021.

20. Obrigações com benefícios aos empregados

A Companhia e suas controladas oferecem a seus funcionários planos suplementares de aposentadoria e outros benefícios. Na nota explicativa nº 22, nas demonstrações financeiras anuais completas de 31 de dezembro de 2020, foram divulgadas as características destes planos.

O resumo da composição do passivo atuarial líquido em 31 de março de 2021 e 31 de dezembro de 2020 é demonstrado a seguir:

	Controladora		Consolidado	
	31 de março de 2021	31 de dezembro de 2020	31 de março de 2021	31 de dezembro de 2020
Plano de pensão	2	-	2.000	2.029
Plano de saúde	4.543	4.377	45.417	44.900
Benefícios rescisórios	-	-	8.670	8.214
Provisão para gratificação por tempo de serviço	-	-	1.186	1.175
Total	4.545	4.377	57.273	56.318

Notas Explicativas

Unipar Carbocloro S.A.

Notas Explicativas da Administração às demonstrações financeiras individuais e consolidadas
Em 31 de março de 2021 e 2020
(em milhares de reais)

21. Capital social

a) Capital autorizado

A Companhia está autorizada a aumentar o capital social, independentemente de reforma estatutária, por deliberação de seu Conselho de Administração, até o valor de R\$ 840.000.

b) Capital subscrito e integralizado

O capital subscrito e integralizado em 31 de março de 2021 é de R\$ 699.002 (R\$ 699.002 em 31 de dezembro de 2020), composto por ações nominativas escriturais, com a seguinte distribuição:

	Controladora	
	Quantidade de ações (milhares)	
	31 de março de 2021	31 de dezembro de 2020
Ações ordinárias	33.007	33.007
Ações preferenciais Classe A	2.453	2.467
Ações preferenciais Classe B	58.972	58.958
	94.432	94.432

c) Direitos das ações

As ações ordinárias têm direito a voto nas deliberações sociais. As ações preferenciais Classe A têm direito ao recebimento de dividendo mínimo prioritário de 10% ao ano sobre a parcela de capital social constituída por essa classe de ação, dividendo a ser entre elas rateado igualmente, sendo assegurado que tais dividendos não serão inferiores a 110% do atribuído a cada ação ordinária.

As ações preferenciais Classe B têm prioridade no reembolso do capital, sem prêmio, no caso de liquidação da Companhia, e recebimento de um dividendo 10% maior do que o atribuído a cada ação ordinária.

Todas as ações participam em igualdade de condições na distribuição de bonificações em ações decorrentes da capitalização de reservas e/ou de lucros.

d) Ações em tesouraria

A Companhia possui 30.100 ações em tesouraria em 31 de março de 2021 (25.100 ações em 31 de dezembro de 2020) no valor contábil de R\$ 1.401 (R\$ 1.154 em 31 de dezembro de 2020). O valor de mercado destas ações em 31 de março de 2021 representava R\$ 2.047 (R\$ 1.225 em 31 de dezembro 2020).

Entre 01 de janeiro de 2021 e 31 de março de 2021, a Companhia efetuou recompra de 5.000 ações ao preço médio ponderado de R\$ 49,51 por ação, totalizando R\$ 248. As ações foram adquiridas através do 2º programa de recompra aprovado pela Administração em 13 de maio de 2020 e aditado em 17 de julho de 2020 e 11 de novembro de 2020, com objetivo de permanência em tesouraria, cancelamento ou posterior alienação das ações no mercado.

A movimentação detalhada das ações de tesouraria está demonstrada a seguir:

Notas Explicativas**Unipar Carbocloro S.A.**

Notas Explicativas da Administração às demonstrações financeiras individuais e consolidadas
Em 31 de março de 2021 e 2020
(em milhares de reais)

Ações em tesouraria	Nº ações em 31 de dezembro de 2019	Recompras	Bonificação	Cancelamento	Nº ações em 31 de dezembro de 2020
Ações ordinárias	333.604	1.910.700	2.244.304	-	-
Ações preferências - A	92.603	204.700	272.203	-	25.100
Ações preferências - B	2.807.736	2.628.200	4.731.362	704.574	-
Total	3.233.943	4.743.600	7.247.869	704.574	25.100

Ações em tesouraria	Nº ações em 31 de dezembro de 2020	Recompras	Nº ações em 31 de março de 2021
Ações preferências - A	25.100	-	25.100
Ações preferências - B	-	5.000	5.000
Total	25.100	5.000	30.100

i. Transações com pagamentos em ações

Plano de ações restritas

No dia 28 de janeiro de 2020, por meio de Assembleia Geral Extraordinária, foi aprovado o plano de outorga de ações restritas ("Plano de Outorga"), que consiste na entrega de ações preferências da Companhia às pessoas elegíveis, conforme definido pelo Conselho de Administração, que administra Plano de Outorga.

A outorga de ações restritas é realizada mediante a celebração de contrato entre a Companhia e cada participante. O Plano foi criado como parte da estrutura de remuneração e como forma de incentivo ao incremento do desempenho e permanência dos Participantes na Companhia, bem como ao reconhecimento dos serviços prestados pelos Participantes à Companhia, visto que, sujeito ao cumprimento de determinadas condições estabelecidas pelo Conselho de Administração, os Participantes farão jus ao recebimento de Ações Restritas.

Em conformidade com o Plano de Outorga, durante o período findo em 30 de setembro de 2020 foram outorgadas 704.574 ações preferenciais de classe B da Companhia. O efeito no resultado para o período findo em 30 setembro de 2020 foi de R\$ 24.770, reconhecidos na controladora na rubrica de "Despesas administrativas". Abaixo seguem movimentações:

	31 de março de 2020		
	Ações restritas		
	Valor Justo (em reais)	Preço do exercício (em reais)	Quantidade (em unidades)
Saldo inicial do exercício		-	-
Movimentações			
Concedidas	24.770	35,16	704.574
Exercidas	(24.770)	35,16	(704.574)
Saldo Final no período	-	-	-

Notas Explicativas

Unipar Carbocloro S.A.

Notas Explicativas da Administração às demonstrações financeiras individuais e consolidadas
Em 31 de março de 2021 e 2020
(em milhares de reais)

22. Reservas de lucros

	<u>Reserva legal</u>	<u>Reserva Especial para Dividendos</u>	<u>Reserva para investimento</u>	<u>Total</u>
Em 31 de dezembro de 2019	91.775	91.775	552.699	736.249
Reversão de Dividendos Prescritos e não Reclamados	-	-	7.738	7.738
Cancelamento de ações em tesouraria	-	-	(219.736)	(219.736)
Outorga de ações	-	-	3	3
Constituição de Reservas	18.383	18.383	243.579	280.345
Em 31 de dezembro de 2020	110.158	110.158	584.283	804.599
Em 31 de março de 2021	110.158	110.158	584.283	804.599

a) Reserva legal

Constituída à base de 5% do lucro líquido apurado em cada exercício social até atingir o limite de 20% do capital social, de acordo com a legislação societária.

b) Reserva especial para dividendos – estatutária

Constituída com base no estatuto social da Companhia, à base de 5% do lucro líquido apurado em cada exercício social, que não poderá exceder 20% do capital social e tem por finalidade assegurar fluxo regular de dividendos e possibilitar, se aplicável, o pagamento antecipado do dividendo obrigatório. Eventuais reversões devido ao pagamento antecipado de dividendo obrigatório devem ser recompostas.

c) Reserva para investimentos – estatutária

Criada no exercício de 2014, a reserva para investimentos está prevista no estatuto social e tem por finalidade assegurar a realização de investimentos de interesse da Companhia, bem como reforçar seu capital de giro.

23. Receita operacional líquida

	<u>Controladora</u>		<u>Consolidado</u>	
	<u>1T21</u>	<u>1T20</u>	<u>1T21</u>	<u>1T20</u>
Receita bruta de vendas				
Mercado interno	394.862	317.830	1.604.252	910.292
Mercado externo	799	6.857	54.667	91.730
	<u>395.661</u>	<u>324.687</u>	<u>1.658.919</u>	<u>1.002.022</u>
Impostos e outras deduções sobre vendas	(94.445)	(76.853)	(340.294)	(196.611)
Deduções sobre exportações - Argentina	-	-	(2.009)	(3.731)
Receita líquida de vendas	<u>301.216</u>	<u>247.834</u>	<u>1.316.616</u>	<u>801.680</u>

Notas Explicativas**Unipar Carbocloro S.A.**

Notas Explicativas da Administração às demonstrações financeiras individuais e consolidadas
Em 31 de março de 2021 e 2020
(em milhares de reais)

24. Custos e despesas por natureza

	Controladora		Consolidado	
	1T21	1T20	1T21	1T20
Matérias-primas, insumos e materiais de uso e consumo	(115.773)	(109.058)	(512.027)	(443.088)
Despesa com salários, honorários, benefícios e encargos a empregados e administradores	(35.932)	(78.516)	(111.755)	(146.144)
Encargos de depreciação e amortização	(21.702)	(21.839)	(49.813)	(47.214)
Serviços de terceiros	(16.780)	(16.131)	(38.106)	(40.969)
Despesas com fretes de vendas	(14.305)	(14.016)	(34.483)	(42.541)
Outras	(6.879)	(960)	(46.133)	(34.449)
	(211.371)	(240.520)	(792.317)	(754.405)
Custo dos produtos vendidos	(162.899)	(154.447)	(679.030)	(591.843)
Despesas com vendas	(14.305)	(14.016)	(38.723)	(48.299)
Despesas administrativas	(34.167)	(72.057)	(74.564)	(114.263)
	(211.371)	(240.520)	(792.317)	(754.405)

A Companhia e sua controlada Indupa Brasil mantêm um acordo de longo prazo para compras/fornecimento de matéria-prima que determina quantidades anuais mínimas e máximas a preços que são ajustados periodicamente. A estimativa anual de desembolso atinge cerca de R\$ 668.204. A Companhia monitoria e controla mensalmente as quantidades consumidas e registra temporalmente os compromissos recorrentes das quantidades mínimas e máximas deste contrato.

25. Outras despesas operacionais, líquidas

	Controladora		Consolidado	
	1T21	1T20	1T21	1T20
Reversão (constituição) para demandas judiciais	(5.629)	1.131	(7.743)	463
Reversão (constituição) de provisão para passivo ambiental	-	-	(1.718)	-
Reversão (constituição) da provisão para créditos de liquidação duvidosa	136	2.139	114	2.139
Reembolso de passivos ambientais e demandas judiciais (1)	1.992	-	1.992	-
Títulos a receber, baixados como incobráveis	-	(2.130)	-	(2.130)
Outros custos de bens e direitos alienados	-	-	(169)	(1.407)
Despesas operacionais com Covid-19	(230)	-	(1.234)	-
Outras receitas (despesas) operacionais	(24)	(122)	(30)	(493)
Total de outras receitas (despesas) operacionais	(3.755)	1.018	(8.788)	(1.428)

- (1) Esta rubrica constitui ao direito adquirido de reembolso de passivos ambientais e demandas judiciais sobre responsabilidade da antiga controladora da Indupa Brasil e Indupa Argentina.

Notas Explicativas**Unipar Carbocloro S.A.**

Notas Explicativas da Administração às demonstrações financeiras individuais e consolidadas
Em 31 de março de 2021 e 2020
(em milhares de reais)

26. Resultado financeiro

	Controladora		Consolidado	
	1T21	1T20	1T21	1T20
Receita financeira				
Receitas de equivalentes de caixa e títulos e valores mobiliários	2.571	4.160	14.034	6.316
Juros sobre créditos com empresas relacionadas	1.483	1.254	-	-
Variações cambiais e monetárias ativas	23.856	48.070	51.445	80.512
Efeito da aplicação do IAS 29 (hiperinflação)	-	-	-	9.861
Outras receitas financeiras	55	120	84	850
	27.965	53.604	65.563	97.539
Despesa financeira				
Juros e demais encargos sobre empréstimos e débitos com terceiros	(15.443)	(3.451)	(26.500)	(14.216)
Variações cambiais e monetárias passivas	(1.756)	(1.197)	(104.494)	(180.371)
Efeito da aplicação do IAS 29 (hiperinflação)	-	-	(13.031)	-
Outras despesas financeiras	(870)	(512)	(6.637)	(3.695)
	(18.069)	(5.160)	(150.662)	(198.282)
Resultado financeiro líquido	9.896	48.444	(85.099)	(100.743)

27. Resultado por ação - básico

O resultado básico por ação é calculado pela divisão entre o resultado atribuível aos acionistas e a quantidade média ponderada de ações durante o exercício, excluindo as ações em tesouraria, nota 21 (d). Não há efeito dilutivo no resultado atribuível aos acionistas.

Tipo de ação	1T21		
	Lucro atribuído aos acionistas	Quantidade média de ações em circulação	Lucro por ação (R\$ por ação)
Ações Ordinárias	91.117	33.008	2,7605
Ações Preferenciais Classe A	7.417	2.443	3,0365
Ações Preferenciais Classe B	179.013	58.953	3,0365
Total	277.547	94.404	

Tipo de ação	1T20		
	Prejuízo atribuído aos acionistas	Quantidade média de ações em circulação	Prejuízo por ação (R\$ por ação)
Ações Ordinárias	(30.622)	34.530	(0,8868)
Ações Preferenciais Classe A	(2.618)	2.684	(0,9755)
Ações Preferenciais Classe B	(58.979)	60.460	(0,9755)
Total	(92.219)	97.674	

Notas Explicativas

Unipar Carbocloro S.A.

Notas Explicativas da Administração às demonstrações financeiras individuais e consolidadas
Em 31 de março de 2021 e 2020
(em milhares de reais)

28. Dividendos

Em 20 de abril de 2021, a Administração propôs a distribuição de dividendos mínimos obrigatórios relativos ao exercício findo em 31 de dezembro de 2020 no montante de R\$ 87.321 (sendo R\$ 72.000 antecipados em 11 de novembro de 2020 e R\$ 15.321 distribuídos em 30 de abril de 2021 completando os 25% obrigatórios).

Os detalhes do cálculo do lucro líquido e dos dividendos, estão divulgados nas demonstrações financeiras anuais referente a 31 de dezembro de 2020 divulgadas em 17 de março de 2021.

29. Cobertura de seguros

A Companhia adota a política de contratar cobertura de seguros para os bens sujeitos a riscos por montantes considerados suficientes para cobrir eventuais sinistros, considerando a natureza de sua atividade. As premissas de riscos adotadas, dada a sua natureza, não fazem parte do escopo de uma revisão das informações financeiras, conseqüentemente não foram revisadas pelos nossos auditores independentes.

	Consolidado	
	1T21	
	Valor segurado	Vigência
Patrimonial	6.400.000	27/12/2020 à 27/12/2021
Transportes	3.771.029	30/06/2020 à 30/06/2021

30. Gestão de risco e instrumentos financeiros

30.1. Fatores de risco financeiro

As atividades da Companhia e de suas controladas as expõem a diversos riscos financeiros: risco de mercado (incluindo risco de câmbio, o risco da taxa de juros), risco de crédito e risco de liquidez. O programa de gestão de risco da Unipar se concentra na imprevisibilidade dos mercados financeiros e busca minimizar potenciais efeitos adversos no desempenho financeiro da Companhia e de suas controladas.

A gestão de risco financeiro é realizada pela tesouraria da Companhia, sendo as políticas obrigatoriamente aprovadas pelo Conselho de Administração. Toda e qualquer operação de *hedge* ou outra operação que envolva a contratação de instrumentos derivativos, identificada pela tesouraria, com o intuito de proteger a Companhia e suas controladas contra eventuais riscos financeiros, deverá ser aprovada pelo Conselho de Administração.

30.2. Risco de mercado

A Companhia e suas controladas estão expostas a riscos de mercado decorrentes das atividades de seus negócios. Esses riscos de mercado envolvem principalmente a possibilidade de flutuações na taxa de câmbio, e mudanças de taxa de juros.

Notas Explicativas

Unipar Carbocloro S.A.

Notas Explicativas da Administração às demonstrações financeiras individuais e consolidadas
Em 31 de março de 2021 e 2020
(em milhares de reais)

a) Risco de taxa de juros

Risco de taxa de juros é o risco de que o valor justo dos fluxos de caixa futuros de um instrumento financeiro flutue de forma relevante devido às variações nas taxas de juros de mercado. A exposição da Companhia e suas controladas ao risco de mudanças nas taxas de juros de mercado refere-se, principalmente, às taxas de juros de suas aplicações financeiras e de seus empréstimos e financiamentos.

Os financiamentos com juros indexados ao TJLP captados junto ao BNDES, com a finalidade de aumento de capacidade de produção, melhoria das instalações e aquisições de máquinas e equipamentos, são compreendidos pela administração da Companhia como risco de volatilidade baixa.

Os demais indexadores que a Administração entende que apresentam maiores riscos de exposição a taxa de juros em 31 de março de 2021 e 31 de dezembro de 2020, e estão de acordo com a Política de Gestão de risco financeiro estão demonstrados a seguir de forma líquida:

	Controladora		Consolidado	
	31 de março de 2021	31 de dezembro de 2020	31 de março de 2021	31 de dezembro de 2020
Exposição líquida de ativos e passivos à taxa CDI				
Caixa e Equivalentes de caixa	178.585	370.201	529.986	653.045
Aplicações financeiras	76.584	52.646	201.944	188.908
Empréstimos e financiamentos	(501.349)	(654.035)	(501.349)	(654.035)
Total	(246.180)	(231.188)	230.581	187.918
Exposição líquida de ativos e passivos à taxa IPCA				
Empréstimos e financiamentos	-	-	(30.257)	(29.195)
Total	-	-	(30.257)	(29.195)
Exposição líquida de ativos e passivos à taxa SELIC				
Empréstimos e financiamentos	(1.433)	(2.319)	(1.433)	(2.319)
Total	(1.433)	(2.319)	(1.433)	(2.319)

Análise de sensibilidade da taxa de juros

Para fins de análise de sensibilidade dos riscos de taxas de juros a Companhia utilizou, para cenários prováveis nas transações indexadas as taxas extraídas do relatório FOCUS de 09 de abril de 2021.

A análise foi feita para o horizonte de três meses e é exposta a variação no resultado considerando as exposições líquidas informadas.

Os cenários foram estimados com uma deterioração de 25% e 50%, respectivamente em relação à expectativa provável.

Notas Explicativas

Unipar Carbocloro S.A.

Notas Explicativas da Administração às demonstrações financeiras individuais e consolidadas
Em 31 de março de 2021 e 2020
(em milhares de reais)

Controladora		Taxa	Cenário Provável		Cenário I variação de 25%		Cenário II variação de 50%	
Exposição de contratos	Risco	Cenário Atual	Taxa	Efeito líquido no resultado	Taxa	Efeito líquido no resultado	Taxa	Efeito líquido no resultado
CDI	Aumento/ (Redução)	2,65%	6,00%	(2.782)	7,50%	(4.009)	9,00%	(5.215)
SELIC	Aumento/ (Redução)	2,75%	6,00%	(10)	7,50%	(14)	9,00%	(19)
				<u>(2.792)</u>		<u>(4.023)</u>		<u>(5.234)</u>

Consolidado		Taxa	Cenário Provável		Cenário I variação de 25%		Cenário II variação de 50%	
Exposição de contratos	Risco	Cenário Atual	Taxa	Efeito líquido no resultado	Taxa	Efeito líquido no resultado	Taxa	Efeito líquido no resultado
CDI	Aumento/ (Redução)	2,65%	6,00%	993	4,50%	558	3,00%	3.210
IPCA	Aumento/ (Redução)	0,00%	3,53%	(189)	4,41%	(254)	5,30%	(320)
SELIC	Aumento/ (Redução)	2,75%	6,00%	(10)	7,50%	(14)	9,00%	(19)
				<u>794</u>		<u>290</u>		<u>2.871</u>

b) Risco cambial

A Companhia e suas controladas estão suscetíveis a este risco em virtude dos efeitos da volatilidade da taxa de câmbio sobre ativos e passivos atrelados a moedas estrangeiras. O risco cambial refere-se principalmente às variações do dólar norte-americano.

Como controle interno, a Tesouraria informa periodicamente à Diretoria sobre as posições e exposições ao câmbio, tanto para ativos e passivos lastreados e indexados às moedas estrangeiras quanto para instrumentos derivativos contratados. A Companhia gerencia o risco de variação cambial através do monitoramento de taxas de câmbio e curvas de mercado.

A Companhia entende que os dados quantitativos referentes ao risco de exposição cambial em 31 de março de 2021 e 31 de dezembro de 2020 demonstrados a seguir, estão de acordo com a Política de Gestão de risco financeiro e são representativas da exposição incorrida durante o exercício.

	Controladora		Consolidado	
	31 de março de 2021	31 de dezembro de 2020	31 de março de 2021	31 de dezembro de 2020
Exposição líquida de ativos e passivos ao US\$ (Dólar Americano)				
Caixa e Equivalentes de caixa	-	-	9	5
Empréstimos de curto e longo prazo	-	-	5	68
Débito com terceiros	-	-	(786.093)	(711.270)
Contas a receber de clientes	-	-	207.653	150.331
Créditos com empresas ligadas	235.586	213.500	(0)	-
Outros ativos circulantes	359	157	19.452	2.526
Fornecedores	(10.569)	(9.366)	(189.388)	(81.998)
Outros passivos circulantes	(1.036)	(4)	(4.734)	(1.008)
Outros passivos não circulantes	-	-	(420)	(1.678)
Total	224.340	204.287	(753.516)	(643.024)

Notas Explicativas

Unipar Carbocloro S.A.

Notas Explicativas da Administração às demonstrações financeiras individuais e consolidadas
Em 31 de março de 2021 e 2020
(em milhares de reais)

Análise de sensibilidade da taxa cambial

Para fins de análise de sensibilidade nas transações que envolvem exposição à variação cambial, a Companhia utilizou a taxa PTAX Venda válida para 12 de abril de 2021, divulgada no Banco Central para o cenário provável.

A análise foi feita para o horizonte de três meses sobre os saldos expostos de forma líquida e assumindo que os mesmos se mantenham constantes, apurando o diferencial de juros e variação cambial para cada um dos cenários projetados.

Os cenários I e II foram estimados com uma deterioração de 25% e 50%, respectivamente, em relação à expectativa provável, conforme demonstrado a seguir:

Exposição líquida de ativos e passivos ao US\$ (Dólar Americano)

Controladora		Câmbio atual	Cenário Provável		Cenário I variação de 25%		Cenário II variação de 50%	
Exposição R\$	Risco		Câmbio	Efeito líquido no resultado	Câmbio	Efeito líquido no resultado	Câmbio	Efeito líquido no resultado
Exposição Líquida	Aumento/ (Redução)	5,6973	5,6582	(1.540) (1.540)	7,1216	58.023 58.023	8,5460	114.495 114.495

Consolidado		Câmbio atual	Cenário Provável		Cenário I variação de 25%		Cenário II variação de 50%	
Exposição R\$	Risco		Câmbio	Efeito líquido no resultado	Câmbio	Efeito líquido no resultado	Câmbio	Efeito líquido no resultado
Exposição Líquida	Aumento/ (Redução)	5,6973	5,6582	5.171 5.171	7,1216	(194.888) (194.888)	8,5460	(384.569) (384.569)

30.3. Risco de crédito

O risco de crédito é o risco de a contraparte de um negócio não cumprir uma obrigação prevista em um instrumento financeiro ou contrato, o que levaria a prejuízo financeiro.

A Companhia e suas controladas estão expostas ao risco de crédito principalmente em relação às suas aplicações financeiras e suas contas a receber de clientes.

Depósitos bancários à vista e investimentos de curto prazo de alta liquidez classificados como equivalentes de caixa são prontamente conversíveis em um montante conhecido de caixa e estão sujeitos a um insignificante risco de mudança de valor.

Todos os ativos financeiros da Companhia e suas controladas estão em entidades de primeira linha em relação a risco de crédito.

As contas a receber de clientes representam valores devidos pelos clientes da Unipar e suas controladas, relacionados à venda de seus produtos. O risco sobre estes montantes é determinado por meio da aplicação das políticas internas da Companhia.

Notas Explicativas

Unipar Carbocloro S.A.

Notas Explicativas da Administração às demonstrações financeiras individuais e consolidadas
Em 31 de março de 2021 e 2020
(em milhares de reais)

Quando o risco de crédito é considerado alto, constitui-se provisão para créditos de liquidação duvidosa.

30.4. Risco de Liquidez

É o risco da Companhia não possuir recursos líquidos suficientes para honrar seus compromissos financeiros, em decorrência de descasamento de prazo ou de volume entre os recebimentos e pagamentos previstos.

Para administrar a liquidez do caixa em moeda nacional e estrangeira, são estabelecidas premissas de desembolsos e recebimentos futuros, sendo monitoradas diariamente pela área de tesouraria.

A tabela a seguir analisa os passivos financeiros não derivativos da Companhia e os passivos financeiros derivativos a serem liquidados pela Companhia, por faixas de vencimento, correspondentes ao período remanescente no balanço patrimonial até a data contratual do vencimento.

Os passivos financeiros derivativos estão incluídos na análise se seus vencimentos contratuais forem essenciais para um entendimento dos fluxos de caixa temporários.

Os valores divulgados no quadro abaixo apresentam o valor justo dos passivos financeiros da Companhia de acordo com os respectivos vencimentos:

	<u>Menos de um ano</u>	<u>Entre um e dois anos</u>	<u>Entre dois e cinco anos</u>	<u>Acima de cinco anos</u>
Controladora				
Em 31 de março de 2021				
Empréstimos	171.309	118.436	214.168	-
Fornecedores	39.277	-	-	-
Em 31 de dezembro de 2020				
Empréstimos	325.894	117.809	214.169	-
Fornecedores	39.692	-	-	-
Consolidado				
Em 31 de março de 2021				
Empréstimos	183.846	128.009	242.844	2.583
Débito com terceiros	6.989	-	433.535	345.990
Fornecedores	333.589	-	-	-
Em 31 de dezembro de 2020				
Empréstimos	340.730	127.381	242.846	2.583
Débito com terceiros	1.950	-	395.443	315.572
Fornecedores	238.342	-	-	-

30.5. Gestão do capital

A Companhia monitora o capital com base no índice de alavancagem financeira relacionado com o patrimônio líquido.

A dívida líquida corresponde ao total de empréstimos (incluindo empréstimos de curto e de longo prazo), subtraído do montante de caixa, equivalentes de caixa e aplicações financeiras. A Companhia e suas controladas não estão sujeitas a nenhuma exigência externa sobre o capital.

Notas Explicativas

Unipar Carbocloro S.A.

Notas Explicativas da Administração às demonstrações financeiras individuais e consolidadas
Em 31 de março de 2021 e 2020
(em milhares de reais)

Os índices de alavancagem financeira em 31 de março de 2021 e 31 de dezembro de 2020, podem ser assim demonstrados:

	Controladora		Consolidado	
	31 de março de 2021	31 de dezembro de 2020	31 de março de 2021	31 de dezembro de 2020
Total dos empréstimos (Nota 14)	503.913	657.872	557.282	713.540
Menos - caixa e equivalentes de caixa (Nota 3)	(181.595)	(371.734)	(845.587)	(924.852)
Menos – aplicações financeiras (Nota 4)	(76.584)	(52.646)	(201.944)	(188.908)
Dívida líquida (Ativos) financeiros líquidos	245.734	233.492	(490.249)	(400.220)
Total do patrimônio líquido (1)	2.074.064	1.725.007	2.074.064	1.725.007
Índice de alavancagem financeira - %	11,85	13,54	(23,64)	(23,20)
Menos - Créditos com empresas ligadas (Nota 9)	(235.586)	(213.500)	(0)	-
Dívida líquida com créditos empresas ligadas	10.148	19.992	(490.249)	(400.220)
Índice de alavancagem financeira créditos com empresas ligadas - %	0,49	1,16	(23,64)	(23,20)
Débitos com terceiros (Nota 18)	-	-	786.514	712.965
Dívida líquida com débitos com terceiros	245.734	233.492	296.265	312.745
Índice de alavancagem financeira com débitos com terceiros - %	11,85	13,54	14,28	18,13

(1) Participação no patrimônio líquido atribuível aos controladores.

30.6. Estimativa do valor justo

Pressupõe-se que os saldos das contas a receber de clientes (menos a perda por *Impairment*) e contas a pagar aos fornecedores pelo valor contábil, esteja próxima de seus valores justos. O valor justo dos passivos financeiros, para fins de divulgação, é estimado mediante o desconto dos fluxos de caixa contratuais futuros pela taxa de juros vigente no mercado, que está disponível para a Companhia para instrumentos financeiros similares.

A Companhia e suas controladas aplicam regras de hierarquização para avaliação dos valores justos de seus instrumentos financeiros, o que requer a divulgação das mensurações do valor justo pelo nível da seguinte hierarquia:

- As mensurações do valor justo do Nível 1, são aquelas resultantes de preços cotados (não ajustados) em mercados ativos para ativos e passivos idênticos (nível 1).
- As mensurações do valor justo do Nível 2 são aquelas resultantes de outras Informações, que não sejam preços cotados incluídas no nível 1 que observáveis para o ativo ou passivo, seja direta (por exemplos, como preços) ou indiretamente (por exemplo, resultante dos preços); e
- A mensuração do valor justo do Nível 3 são aquelas resultantes de técnicas de avaliação que incluem informações do ativo ou passivo que não se baseiam em dados observáveis de mercado (informações não observáveis).

Os instrumentos financeiros detidos pela Companhia, que são mensurados a valor justo, foram, em todos os períodos apresentados nessas demonstrações financeiras, precificados com base na hierarquia descrita no nível 2 acima.

Todas as operações com instrumentos financeiros estão reconhecidas nas demonstrações financeiras da Companhia e suas controladas, dadas suas características de curto prazo, são próximas ao seu valor justo.

Notas Explicativas**Unipar Carbocloro S.A.**

Notas Explicativas da Administração às demonstrações financeiras individuais e consolidadas
Em 31 de março de 2021 e 2020
(em milhares de reais)

	Notas	Controladora		Consolidado	
		31 de março de 2021	31 de dezembro de 2020	31 de março de 2021	31 de dezembro de 2020
Ativos					
Custo amortizado					
Caixa e equivalente de caixa	3	181.595	371.734	845.587	924.852
Aplicações financeiras	4	76.584	52.646	201.944	188.908
Contas a receber	5	142.623	133.776	642.524	534.092
Total		400.802	558.156	1.690.055	1.647.852
Passivos					
Custo amortizado					
Empréstimos	14	(503.913)	(657.872)	(557.282)	(713.540)
Débito com terceiros	18	-	-	(786.514)	(712.965)
Fornecedores	13	(39.277)	(39.692)	(333.589)	(238.342)
Energia elétrica	15	(112.323)	(105.696)	(195.090)	(185.386)
Outros passivos	-	(21.283)	(24.417)	(60.698)	(78.260)
Total		(676.796)	(827.677)	(1.933.173)	(1.928.493)

Instrumentos financeiros - Swap

Com objetivo de eliminar o risco cambial do dólar americano, em uma operação de empréstimo, foi realizada uma operação de “swap” para trocar o indexador para CDI e que para fins de melhor apresentação, está divulgada na rubrica “Empréstimos e Financiamentos”, conforme nota explicativa nº 14.

Em 31 de março de 2021						Controladora		
Tipo de investimento	Data de início	Data de vencimento	Nocional	Taxa ativa	Taxa passiva	Valor justo		R\$
						Ponta ativa	Ponta passiva	
Swap	29/03/2019	03/04/2023	109.172	USD	CDI	140.464	98.388	42.076

Em 31 de dezembro de 2020						Controladora		
Tipo de investimento	Data de início	Data de vencimento	Nocional	Taxa ativa	Taxa passiva	Valor justo		R\$
						Ponta ativa	Ponta passiva	
Swap	29/03/2019	03/04/2023	109.172	USD	CDI	145.539	110.848	34.691

31. Informações adicionais às demonstrações dos fluxos de caixa**Transações ocorridas sem desembolso de caixa**

	Controladora		Consolidado	
	31 de março de 2021	31 de dezembro de 2020	31 de março de 2021	31 de dezembro de 2020
Transações ocorridas no período na compra de ativo imobilizado	2.849	10.412	13.848	25.115
Aquisição de investimento em controlada em conjunto	1.529	9.573	1.529	9.573

Notas Explicativas

Unipar Carbocloro S.A.

Notas Explicativas da Administração às demonstrações financeiras individuais e consolidadas
Em 31 de março de 2021 e 2020
(em milhares de reais)

32. Eventos subsequentes

Emissão de Debêntures

A Companhia encerrou, em 03 de maio de 2021, a oferta pública da 6ª (sexta) emissão de debêntures simples, não conversíveis em ações, de espécie quirografária (“Debêntures”), em duas séries, para distribuição pública com esforços restritos, nos termos da Instrução da CVM nº 476, de 16 de janeiro de 2009, conforme em vigor, por meio da qual foi emitido o total de 350.0000 (trezentas e cinquenta mil) Debêntures, com valor nominal unitário de R\$ 1.000,00 (um mil reais), perfazendo o montante total de R\$ 350.000.000,00 (trezentos e cinquenta milhões de reais), com vencimento da primeira série em 29 de abril de 2024 e da segunda série em 29 de abril de 2026.

As Debêntures fazem jus ao pagamento de juros remuneratórios correspondentes a 100% (cem por cento) da variação acumulada das taxas médias diárias do DI – Depósitos Interfinanceiros de um dia, *over* extra grupo, expressas na forma percentual ao ano, base 252 (duzentos e cinquenta e dois) dias úteis, acrescida de uma sobretaxa (*spread*) de 1,70% a.a. para a primeira série e 2,00% a.a. para a segunda série.

Os recursos líquidos captados serão integralmente utilizados, no âmbito dos negócios de gestão ordinária da Companhia, para alongamento do perfil de endividamento da Companhia.

Dividendos adicionais

Conforme AGO de 20 de abril de 2021, a Administração propôs dividendos adicionais no montante de R\$ 96.346 e pagos em 30 de abril de 2021. Esta proposta tem a finalidade de adequar suas reservas de lucros frente ao capital social.

Notas Explicativas

Pareceres e Declarações / Relatório da Revisão Especial - Sem Ressalva

Aos Acionistas, Conselheiros e Administradores da

Unipar Carbocloro S.A. – e Controladas

Introdução

Revisamos as informações financeiras intermediárias, individuais e consolidadas, da Unipar Carbocloro S.A. - e Controladas ("Companhia"), contidas no Formulário das Informações Trimestrais ITR, referentes ao trimestre findo em 31 de março de 2021, que compreendem o balanço patrimonial em 31 de março de 2021 e as respectivas demonstrações do resultado, do resultado abrangente, das mutações do patrimônio líquido e dos fluxos de caixa para o período de três meses findo naquela data, incluindo as notas explicativas.

A Administração da Companhia é responsável pela elaboração dessas informações financeiras intermediárias individuais e consolidadas de acordo com o pronunciamento técnico CPC 21 (R1) - Demonstração Intermediária e com a norma internacional "IAS 34 - Interim Financial Reporting", emitida pelo "International Accounting Standards Board - IASB", assim como pela apresentação dessas informações de forma condizente com as normas expedidas pela Comissão de Valores Mobiliários - CVM, aplicáveis à elaboração das ITR. Nossa responsabilidade é a de expressar uma conclusão sobre essas informações financeiras intermediárias individuais e consolidadas com base em nossa revisão.

Alcance da revisão

Conduzimos nossa revisão de acordo com as normas brasileiras e internacionais de revisão de informações intermediárias (NBC TR 2410 - Revisão de Informações Intermediárias Executada pelo Auditor da Entidade e ISRE 2410 - "Review of Interim Financial Information Performed by the Independent Auditor of the Entity", respectivamente). Uma revisão de informações intermediárias consiste na realização de indagações, principalmente às pessoas responsáveis pelos assuntos financeiros, e na aplicação de procedimentos analíticos e de outros procedimentos de revisão. O alcance de uma revisão é significativamente menor do que o de uma auditoria conduzida de acordo com as normas de auditoria e, conseqüentemente, não nos permitiu obter segurança de que tomamos conhecimento de todos os assuntos significativos que poderiam ser identificados em uma auditoria. Portanto, não expressamos uma opinião de auditoria.

Conclusão sobre as informações financeiras intermediárias individuais e consolidadas

Com base em nossa revisão, não temos conhecimento de nenhum fato que nos leve a acreditar que as informações financeiras intermediárias, individuais e consolidadas, incluídas nas informações trimestrais anteriormente referidas não foram elaboradas, em todos os aspectos relevantes, de acordo com o pronunciamento técnico CPC 21 (R1) e com a norma internacional IAS 34 aplicáveis à elaboração das ITR, e apresentadas de forma condizente com as normas expedidas pela CVM.

Ênfase

Ó@é æ [• Ááæ) 8è[Á ææá [æÁ ç] ææææ Áí Á • Á{ [] • çæ / ^ Áá æ æ & áæ æ ç { ^ áá íæ È æ áæ æ æ Á & } • [æææ È } á ^æ Çá{ æ á çæè[Áá ~ * æáá : ^ } 8æ Á ææ ç :] ^ çæè[Á ^ Áá] ~ • | æ Á [] çæ æ Á ^ Áá ç ^ } æ ç + Á ^ ~ ^ íææ Á { Á [] çææ Á ^ Áá çææ } ç Á { & ^ á [Á Áá á ~] æ ÇE ^ } ç æ Á á á] æ Ó æ á È ~ à • áá íæ Á æ Ó { [] æ Çæ Á ^ Á è [Á á ç ç Á ^ Áá] ~ æ ^ íæ ç Á { æ [ç Á • çæ æ ç Á ^ • çæ [Á ^ Á] çæ Ç : ~ ^ È / á á çææ • ç Á æ æ á æææ [Á æ • æ [Á è [Á á & | æ ç È Á æ [Á á] & ~ è [Á ^ • ç Á { æ Á æ Á • æ [:] ç Á Á Ó { [] æ Çæ [á íæ & : : ^ Á Á } & ^ } ç Á ç & æ [Á á ç ææ [• æ [] & ~ è [Á è [Á] ç : Á • æ çæ Á áá } æææ • • Áæ ~ } ç È

Outro assunto

Demonstrações do valor adicionado

As informações financeiras intermediárias anteriormente referidas incluem as demonstrações do valor adicionado - DVA, individuais e consolidadas, referentes ao período de três meses findo em 31 de março de 2021, elaboradas sob a responsabilidade da Administração da Companhia, e apresentadas como informação suplementar para fins da norma internacional IAS 34. Essas demonstrações foram submetidas a procedimentos de revisão executados em conjunto com a revisão das ITR, com o objetivo de concluir se elas estão conciliadas com as informações contábeis intermediárias e os registros contábeis, conforme aplicável, e se sua forma e o seu conteúdo estão de acordo com os critérios definidos no pronunciamento técnico CPC 09 – Demonstração do Valor Adicionado. Com base em nossa revisão, não temos conhecimento de nenhum fato que nos leve a acreditar que essas DVA não foram elaboradas, em todos os aspectos relevantes, segundo os critérios definidos nessa norma e de forma consistente em relação às informações contábeis intermediárias individuais e consolidadas tomadas em conjunto.

São Paulo, 13 de maio de 2021

DELOITTE TOUCHE TOHMATSU

Auditores Independentes

CRC nº 2 SP 011609/O-8

Alessandro Costa Ramos

Contador

CRC nº 1 SP 198853/O-3

Pareceres e Declarações / Declaração dos Diretores sobre as Demonstrações Financeiras

Em conformidade com o inciso VI do artigo 25 da Instrução CVM Nº 480, de 7 de dezembro de 2009, a Diretoria declara que revisou, discutiu e concordou com estas informações financeiras trimestrais da Companhia para o período findo em 31 de março de 2021.

São Paulo, 13 de maio de 2021

Maurício Parolin Russomanno

Diretor Presidente

Christian Eduard Carraresi Schnitzlein

Diretor Financeiro e de Relações com Investidores

Marcello Diegues Zappia

Diretor

Rodrigo Cannaval

Diretor

Pareceres e Declarações / Declaração dos Diretores sobre o Relatório do Auditor Independente

Em conformidade com o inciso V do artigo 25 da Instrução CVM Nº 480, de 7 de dezembro de 2009, a Diretoria declara que revisou, discutiu e concordou com estas informações financeiras trimestrais da Companhia para o período findo em 31 de março de 2021 e com as opiniões expressas no parecer dos Auditores Independentes referentes às mesmas.

São Paulo, 13 de maio de 2021

Maurício Parolin Russomanno

Diretor Presidente

Christian Eduard Carraresi Schnitzlein

Diretor Financeiro e de Relações com Investidores

Marcello Diegues Zappia

Diretor

Rodrigo Cannaval

Diretor

Motivos de Reapresentação

Versão	Descrição
2	Correção DRE e DRA 31.03.2020.