

Índice

Dados da Empresa

| | |
|-----------------------|---|
| Composição do Capital | 1 |
|-----------------------|---|

DFs Individuais

| | |
|---------------------------|---|
| Balanço Patrimonial Ativo | 2 |
|---------------------------|---|

| | |
|-----------------------------|---|
| Balanço Patrimonial Passivo | 3 |
|-----------------------------|---|

| | |
|---------------------------|---|
| Demonstração do Resultado | 5 |
|---------------------------|---|

| | |
|--------------------------------------|---|
| Demonstração do Resultado Abrangente | 6 |
|--------------------------------------|---|

| | |
|--|---|
| Demonstração do Fluxo de Caixa (Método Indireto) | 7 |
|--|---|

Demonstração das Mutações do Patrimônio Líquido

| | |
|--------------------------------|---|
| DMPL - 01/01/2022 à 31/03/2022 | 8 |
|--------------------------------|---|

| | |
|--------------------------------|---|
| DMPL - 01/01/2021 à 31/03/2021 | 9 |
|--------------------------------|---|

| | |
|----------------------------------|----|
| Demonstração de Valor Adicionado | 10 |
|----------------------------------|----|

DFs Consolidadas

| | |
|---------------------------|----|
| Balanço Patrimonial Ativo | 11 |
|---------------------------|----|

| | |
|-----------------------------|----|
| Balanço Patrimonial Passivo | 12 |
|-----------------------------|----|

| | |
|---------------------------|----|
| Demonstração do Resultado | 14 |
|---------------------------|----|

| | |
|--------------------------------------|----|
| Demonstração do Resultado Abrangente | 15 |
|--------------------------------------|----|

| | |
|--|----|
| Demonstração do Fluxo de Caixa (Método Indireto) | 16 |
|--|----|

Demonstração das Mutações do Patrimônio Líquido

| | |
|--------------------------------|----|
| DMPL - 01/01/2022 à 31/03/2022 | 17 |
|--------------------------------|----|

| | |
|--------------------------------|----|
| DMPL - 01/01/2021 à 31/03/2021 | 18 |
|--------------------------------|----|

| | |
|----------------------------------|----|
| Demonstração de Valor Adicionado | 19 |
|----------------------------------|----|

| | |
|--------------------------|----|
| Comentário do Desempenho | 20 |
|--------------------------|----|

| | |
|--------------------|----|
| Notas Explicativas | 30 |
|--------------------|----|

Pareceres e Declarações

| | |
|--|----|
| Relatório da Revisão Especial - Sem Ressalva | 73 |
|--|----|

| | |
|---|----|
| Declaração dos Diretores sobre as Demonstrações Financeiras | 74 |
|---|----|

| | |
|--|----|
| Declaração dos Diretores sobre o Relatório do Auditor Independente | 75 |
|--|----|

Dados da Empresa / Composição do Capital

| Número de Ações (Unidade) | Trimestre Atual 31/03/2022 |
|--------------------------------------|---------------------------------------|
| Do Capital Integralizado | |
| Ordinárias | 33.007.970 |
| Preferenciais | 61.424.902 |
| Total | 94.432.872 |
| Em Tesouraria | |
| Ordinárias | 0 |
| Preferenciais | 30.100 |
| Total | 30.100 |

DFs Individuais / Balanço Patrimonial Ativo**(Reais Mil)**

| Código da Conta | Descrição da Conta | Trimestre Atual 31/03/2022 | Exercício Anterior 31/12/2021 |
|------------------------|--|---------------------------------------|--|
| 1 | Ativo Total | 5.206.322 | 4.979.306 |
| 1.01 | Ativo Circulante | 1.105.626 | 929.758 |
| 1.01.01 | Caixa e Equivalentes de Caixa | 166.461 | 156.135 |
| 1.01.02 | Aplicações Financeiras | 503.201 | 402.732 |
| 1.01.02.03 | Aplicações Financeiras Avaliadas ao Custo Amortizado | 503.201 | 402.732 |
| 1.01.02.03.01 | Títulos Mantidos até o Vencimento | 503.201 | 402.732 |
| 1.01.03 | Contas a Receber | 235.438 | 220.848 |
| 1.01.03.01 | Clientes | 193.709 | 173.595 |
| 1.01.03.02 | Outras Contas a Receber | 41.729 | 47.253 |
| 1.01.03.02.02 | Créditos com empresas ligadas | 41.729 | 47.253 |
| 1.01.04 | Estoques | 70.055 | 79.609 |
| 1.01.06 | Tributos a Recuperar | 106.589 | 55.676 |
| 1.01.06.01 | Tributos Correntes a Recuperar | 106.589 | 55.676 |
| 1.01.07 | Despesas Antecipadas | 9.585 | 1.192 |
| 1.01.08 | Outros Ativos Circulantes | 14.297 | 13.566 |
| 1.01.08.03 | Outros | 14.297 | 13.566 |
| 1.02 | Ativo Não Circulante | 4.100.696 | 4.049.548 |
| 1.02.01 | Ativo Realizável a Longo Prazo | 333.127 | 468.951 |
| 1.02.01.04 | Contas a Receber | 251.323 | 284.275 |
| 1.02.01.04.01 | Clientes | 42.886 | 38.759 |
| 1.02.01.04.02 | Créditos com empresas ligadas | 208.437 | 245.516 |
| 1.02.01.05 | Estoques | 26.185 | 25.700 |
| 1.02.01.10 | Outros Ativos Não Circulantes | 55.619 | 158.976 |
| 1.02.01.10.03 | Depósitos Judiciais | 34.444 | 34.192 |
| 1.02.01.10.04 | Tributos a Recuperar | 7.348 | 104.729 |
| 1.02.01.10.05 | Outros | 13.827 | 20.055 |
| 1.02.02 | Investimentos | 2.631.855 | 2.433.484 |
| 1.02.02.01 | Participações Societárias | 2.631.855 | 2.433.484 |
| 1.02.02.01.02 | Participações em Controladas | 2.546.138 | 2.345.993 |
| 1.02.02.01.03 | Participações em Controladas em Conjunto | 85.717 | 87.491 |
| 1.02.03 | Imobilizado | 852.140 | 863.044 |
| 1.02.03.01 | Imobilizado em Operação | 852.140 | 863.044 |
| 1.02.04 | Intangível | 283.574 | 284.069 |
| 1.02.04.01 | Intangíveis | 283.574 | 284.069 |

DFs Individuais / Balanço Patrimonial Passivo**(Reais Mil)**

| Código da Conta | Descrição da Conta | Trimestre Atual 31/03/2022 | Exercício Anterior 31/12/2021 |
|------------------------|---|---------------------------------------|--|
| 2 | Passivo Total | 5.206.322 | 4.979.306 |
| 2.01 | Passivo Circulante | 801.999 | 884.841 |
| 2.01.01 | Obrigações Sociais e Trabalhistas | 30.923 | 52.550 |
| 2.01.01.02 | Obrigações Trabalhistas | 30.923 | 52.550 |
| 2.01.02 | Fornecedores | 55.200 | 68.822 |
| 2.01.02.01 | Fornecedores Nacionais | 39.454 | 48.016 |
| 2.01.02.02 | Fornecedores Estrangeiros | 15.746 | 20.806 |
| 2.01.03 | Obrigações Fiscais | 136.952 | 137.775 |
| 2.01.03.01 | Obrigações Fiscais Federais | 136.952 | 137.775 |
| 2.01.03.01.01 | Imposto de Renda e Contribuição Social a Pagar | 78.239 | 93.265 |
| 2.01.03.01.02 | Outros Impostos e Contribuições a Pagar | 58.713 | 44.510 |
| 2.01.04 | Empréstimos e Financiamentos | 127.301 | 151.226 |
| 2.01.04.01 | Empréstimos e Financiamentos | 66.272 | 58.509 |
| 2.01.04.01.01 | Em Moeda Nacional | 66.272 | 58.509 |
| 2.01.04.02 | Debêntures | 61.029 | 92.717 |
| 2.01.05 | Outras Obrigações | 449.879 | 472.769 |
| 2.01.05.02 | Outros | 449.879 | 472.769 |
| 2.01.05.02.01 | Dividendos e JCP a Pagar | 286.985 | 300.216 |
| 2.01.05.02.04 | Energia Elétrica | 118.870 | 130.276 |
| 2.01.05.02.06 | Outros Passivos | 44.024 | 42.277 |
| 2.01.06 | Provisões | 1.744 | 1.699 |
| 2.01.06.01 | Provisões Fiscais Previdenciárias Trabalhistas e Cíveis | 1.369 | 1.386 |
| 2.01.06.01.02 | Provisões Previdenciárias e Trabalhistas | 1.369 | 1.386 |
| 2.01.06.02 | Outras Provisões | 375 | 313 |
| 2.01.06.02.03 | Provisões para Passivos Ambientais e de Desativação | 375 | 313 |
| 2.02 | Passivo Não Circulante | 1.761.955 | 1.805.722 |
| 2.02.01 | Empréstimos e Financiamentos | 1.261.523 | 1.279.884 |
| 2.02.01.01 | Empréstimos e Financiamentos | 201.780 | 214.837 |
| 2.02.01.01.01 | Em Moeda Nacional | 201.780 | 214.837 |
| 2.02.01.02 | Debêntures | 1.059.743 | 1.065.047 |
| 2.02.02 | Outras Obrigações | 28.188 | 29.596 |
| 2.02.02.02 | Outros | 28.188 | 29.596 |
| 2.02.02.02.03 | Obrigações com Benefícios aos Empregados | 4.271 | 4.180 |
| 2.02.02.02.06 | Obrigações Trabalhistas | 7.906 | 7.090 |
| 2.02.02.02.07 | Outros Impostos e Contribuições a Pagar | 15.769 | 18.050 |
| 2.02.02.02.09 | Outros Passivos | 242 | 276 |
| 2.02.03 | Tributos Diferidos | 445.095 | 468.997 |
| 2.02.03.01 | Imposto de Renda e Contribuição Social Diferidos | 445.095 | 468.997 |
| 2.02.04 | Provisões | 27.149 | 27.245 |
| 2.02.04.01 | Provisões Fiscais Previdenciárias Trabalhistas e Cíveis | 24.220 | 24.793 |
| 2.02.04.01.01 | Provisões Fiscais | 16.025 | 16.373 |
| 2.02.04.01.02 | Provisões Previdenciárias e Trabalhistas | 8.195 | 8.410 |
| 2.02.04.01.04 | Provisões Cíveis | 0 | 10 |
| 2.02.04.02 | Outras Provisões | 2.929 | 2.452 |
| 2.02.04.02.03 | Provisões para Passivos Ambientais e de Desativação | 2.929 | 2.452 |
| 2.03 | Patrimônio Líquido | 2.642.368 | 2.288.743 |

DFs Individuais / Balanço Patrimonial Passivo**(Reais Mil)**

| Código da Conta | Descrição da Conta | Trimestre Atual 31/03/2022 | Exercício Anterior 31/12/2021 |
|------------------------|---|---------------------------------------|--|
| 2.03.01 | Capital Social Realizado | 699.002 | 699.002 |
| 2.03.02 | Reservas de Capital | -1.401 | -1.401 |
| 2.03.02.05 | Ações em Tesouraria | -1.401 | -1.401 |
| 2.03.04 | Reservas de Lucros | 1.147.566 | 1.147.566 |
| 2.03.04.01 | Reserva Legal | 139.801 | 139.801 |
| 2.03.04.05 | Reserva de Retenção de Lucros | 867.964 | 867.964 |
| 2.03.04.06 | Reserva Especial para Dividendos Não Distribuídos | 139.801 | 139.801 |
| 2.03.05 | Lucros/Prejuízos Acumulados | 445.396 | 0 |
| 2.03.08 | Outros Resultados Abrangentes | 351.805 | 443.576 |
| 2.03.08.01 | Ajustes de Avaliação Patrimonial em Empresa Investida | 355.596 | 447.367 |
| 2.03.08.02 | Ganhos (Perdas) atuariais de planos de benefícios pós emprego - líquido dos efeitos tributários | -3.791 | -3.791 |

DFs Individuais / Demonstração do Resultado**(Reais Mil)**

| Código da Conta | Descrição da Conta | Acumulado do Atual Exercício 01/01/2022 à 31/03/2022 | Acumulado do Exercício Anterior 01/01/2021 à 31/03/2021 |
|------------------------|--|---|--|
| 3.01 | Receita de Venda de Bens e/ou Serviços | 583.509 | 301.216 |
| 3.02 | Custo dos Bens e/ou Serviços Vendidos | -222.495 | -162.899 |
| 3.03 | Resultado Bruto | 361.014 | 138.317 |
| 3.04 | Despesas/Receitas Operacionais | 231.430 | 161.106 |
| 3.04.01 | Despesas com Vendas | -22.746 | -14.305 |
| 3.04.02 | Despesas Gerais e Administrativas | -42.467 | -34.167 |
| 3.04.04 | Outras Receitas Operacionais | 1 | 2.032 |
| 3.04.04.03 | Receitas Operacionais | 1 | 2.032 |
| 3.04.05 | Outras Despesas Operacionais | -1.058 | -5.787 |
| 3.04.05.03 | Despesas Operacionais | -1.058 | -5.787 |
| 3.04.06 | Resultado de Equivalência Patrimonial | 297.700 | 213.333 |
| 3.05 | Resultado Antes do Resultado Financeiro e dos Tributos | 592.444 | 299.423 |
| 3.06 | Resultado Financeiro | -75.129 | 9.896 |
| 3.06.01 | Receitas Financeiras | -30.150 | 27.965 |
| 3.06.02 | Despesas Financeiras | -44.979 | -18.069 |
| 3.07 | Resultado Antes dos Tributos sobre o Lucro | 517.315 | 309.319 |
| 3.08 | Imposto de Renda e Contribuição Social sobre o Lucro | -71.919 | -31.772 |
| 3.08.01 | Corrente | -94.963 | -24.570 |
| 3.08.02 | Diferido | 23.044 | -7.202 |
| 3.09 | Resultado Líquido das Operações Continuadas | 445.396 | 277.547 |
| 3.11 | Lucro/Prejuízo do Período | 445.396 | 277.547 |
| 3.99 | Lucro por Ação - (Reais / Ação) | | |
| 3.99.01 | Lucro Básico por Ação | | |
| 3.99.01.01 | ON | 4,42993 | 2,7605 |
| 3.99.01.02 | PNA | 4,87294 | 3,0365 |
| 3.99.01.03 | PNB | 4,87294 | 3,0365 |
| 3.99.02 | Lucro Diluído por Ação | | |
| 3.99.02.01 | ON | 4,42993 | 2,7605 |
| 3.99.02.02 | PNA | 4,87294 | 3,0365 |
| 3.99.02.03 | PNB | 4,87294 | 3,0365 |

DFs Individuais / Demonstração do Resultado Abrangente**(Reais Mil)**

| Código da Conta | Descrição da Conta | Acumulado do Atual Exercício 01/01/2022 à 31/03/2022 | Acumulado do Exercício Anterior 01/01/2021 à 31/03/2021 |
|------------------------|---|---|--|
| 4.01 | Lucro Líquido do Período | 445.396 | 277.547 |
| 4.02 | Outros Resultados Abrangentes | -92.340 | 71.758 |
| 4.02.09 | Ajuste na Conversão de Inform. Financ. de Controlada no Exterior - Líq. dos Efeitos Tributários | -161.411 | 2.134 |
| 4.02.10 | Efeito da aplicação da IAS 29 (hiperinflação) | 69.071 | 69.624 |
| 4.03 | Resultado Abrangente do Período | 353.056 | 349.305 |

DFs Individuais / Demonstração do Fluxo de Caixa (Método Indireto)**(Reais Mil)**

| Código da Conta | Descrição da Conta | Acumulado do Atual Exercício 01/01/2022 à 31/03/2022 | Acumulado do Exercício Anterior 01/01/2021 à 31/03/2021 |
|------------------------|---|---|--|
| 6.01 | Caixa Líquido Atividades Operacionais | 214.963 | 18.747 |
| 6.01.01 | Caixa Gerado nas Operações | 335.532 | 112.730 |
| 6.01.01.01 | Lucro antes do IR/CS | 517.315 | 309.319 |
| 6.01.01.02 | Depreciação e Amortização | 23.756 | 21.702 |
| 6.01.01.04 | Provisão de receitas com créditos reembolsáveis | 0 | -5.151 |
| 6.01.01.05 | Resultado na Alienação e Baixa de Ativos | 66 | 0 |
| 6.01.01.06 | Provisão (Reversão) para Demandas Judiciais | -482 | 5.550 |
| 6.01.01.07 | Provisão de juros, Variações cambiais e outros Encargos sobre Empréstimos e Débitos com terceiros | 92.048 | -6.654 |
| 6.01.01.09 | Provisão (Reversão) de contingências ambientais | 539 | 0 |
| 6.01.01.10 | Provisão para Crédito de Liquidação Duvidosa | -10 | -136 |
| 6.01.01.12 | Resultado Equivalência Patrimonial | -297.700 | -213.333 |
| 6.01.01.16 | Provisão (Reversão) de Encargos de Energia Elétrica | 0 | 1.433 |
| 6.01.02 | Variações nos Ativos e Passivos | -52.036 | -42.431 |
| 6.01.02.01 | Contas a Receber de Clientes | -24.231 | -8.711 |
| 6.01.02.02 | Impostos a Recuperar | 48.453 | 1.759 |
| 6.01.02.03 | Estoques | 9.068 | -15.843 |
| 6.01.02.04 | Outros Ativos | -9.124 | -8.683 |
| 6.01.02.05 | Fornecedores | -15.894 | -11.308 |
| 6.01.02.06 | Salários e Encargos Sociais | -20.811 | -13.333 |
| 6.01.02.07 | Impostos, Taxas e Contribuições | 11.922 | 7.124 |
| 6.01.02.08 | Imposto de Renda e Contribuição Social | -41.456 | -2.562 |
| 6.01.02.09 | Obrigações de Benefícios aos Empregados | 90 | 168 |
| 6.01.02.10 | Outros Passivos | -10.053 | 8.958 |
| 6.01.03 | Outros | -68.533 | -51.552 |
| 6.01.03.01 | Pagamento de Imposto de Renda e Contribuição Social | -68.533 | -51.552 |
| 6.02 | Caixa Líquido Atividades de Investimento | -103.918 | -39.103 |
| 6.02.01 | Aplicações Financeiras Líquidas de Resgastes | -100.468 | -23.938 |
| 6.02.03 | Compras de Imobilizado e Intangível | -3.175 | -6.665 |
| 6.02.06 | Aquisição de Participação em Empresa Controlada | -275 | 0 |
| 6.02.07 | Aporte de capital em empresa investida | 0 | -8.500 |
| 6.03 | Caixa Líquido Atividades de Financiamento | -100.719 | -169.783 |
| 6.03.01 | Amortização de Empréstimos/Debêntures | -82.045 | -163.323 |
| 6.03.02 | Pagamento de Juros e Outros Encargos sobre Empréstimos | -5.443 | -6.068 |
| 6.03.03 | Dividendos Pagos | -13.231 | -144 |
| 6.03.05 | Recompra de ações em tesouraria | 0 | -248 |
| 6.05 | Aumento (Redução) de Caixa e Equivalentes | 10.326 | -190.139 |
| 6.05.01 | Saldo Inicial de Caixa e Equivalentes | 156.135 | 371.734 |
| 6.05.02 | Saldo Final de Caixa e Equivalentes | 166.461 | 181.595 |

DFs Individuais / Demonstração das Mutações do Patrimônio Líquido / DMPL - 01/01/2022 à 31/03/2022**(Reais Mil)**

| Código da Conta | Descrição da Conta | Capital Social Integralizado | Reservas de Capital, Opções Outorgadas e Ações em Tesouraria | Reservas de Lucro | Lucros ou Prejuízos Acumulados | Outros Resultados Abrangentes | Patrimônio Líquido |
|------------------------|---|-------------------------------------|---|--------------------------|---------------------------------------|--------------------------------------|---------------------------|
| 5.01 | Saldos Iniciais | 699.002 | -1.401 | 1.147.566 | 0 | 443.576 | 2.288.743 |
| 5.03 | Saldos Iniciais Ajustados | 699.002 | -1.401 | 1.147.566 | 0 | 443.576 | 2.288.743 |
| 5.04 | Transações de Capital com os Sócios | 0 | 0 | 0 | 0 | 569 | 569 |
| 5.04.13 | Compra Partic. de Acionista não Controladores em Controlada Líq. Efeitos Tributários | 0 | 0 | 0 | 0 | 569 | 569 |
| 5.05 | Resultado Abrangente Total | 0 | 0 | 0 | 445.396 | -92.340 | 353.056 |
| 5.05.01 | Lucro Líquido do Período | 0 | 0 | 0 | 445.396 | 0 | 445.396 |
| 5.05.02 | Outros Resultados Abrangentes | 0 | 0 | 0 | 0 | -92.340 | -92.340 |
| 5.05.02.14 | Ajuste na Conversão de Inform. Financ. de Controlada no Exterior - Liq. dos Efeitos Tributários | 0 | 0 | 0 | 0 | -161.411 | -161.411 |
| 5.05.02.15 | Efeito da aplicação da IAS 29 (hiperinflação) | 0 | 0 | 0 | 0 | 69.071 | 69.071 |
| 5.07 | Saldos Finais | 699.002 | -1.401 | 1.147.566 | 445.396 | 351.805 | 2.642.368 |

DFs Individuais / Demonstração das Mutações do Patrimônio Líquido / DMPL - 01/01/2021 à 31/03/2021**(Reais Mil)**

| Código da Conta | Descrição da Conta | Capital Social Integralizado | Reservas de Capital, Opções Outorgadas e Ações em Tesouraria | Reservas de Lucro | Lucros ou Prejuízos Acumulados | Outros Resultados Abrangentes | Patrimônio Líquido |
|------------------------|---|-------------------------------------|---|--------------------------|---------------------------------------|--------------------------------------|---------------------------|
| 5.01 | Saldos Iniciais | 699.002 | -1.154 | 804.599 | 0 | 222.560 | 1.725.007 |
| 5.03 | Saldos Iniciais Ajustados | 699.002 | -1.154 | 804.599 | 0 | 222.560 | 1.725.007 |
| 5.04 | Transações de Capital com os Sócios | 0 | -247 | 0 | 0 | 0 | -247 |
| 5.04.04 | Ações em Tesouraria Adquiridas | 0 | -247 | 0 | 0 | 0 | -247 |
| 5.05 | Resultado Abrangente Total | 0 | 0 | 0 | 277.547 | 71.758 | 349.305 |
| 5.05.01 | Lucro Líquido do Período | 0 | 0 | 0 | 277.547 | 0 | 277.547 |
| 5.05.02 | Outros Resultados Abrangentes | 0 | 0 | 0 | 0 | 71.758 | 71.758 |
| 5.05.02.14 | Ajuste na Conversão de Inform. Financ. de Controlada no Exterior - Líq. dos Efeitos Tributários | 0 | 0 | 0 | 0 | 2.134 | 2.134 |
| 5.05.02.15 | Efeito da aplicação da IAS 29 (hiperinflação) | 0 | 0 | 0 | 0 | 69.624 | 69.624 |
| 5.07 | Saldos Finais | 699.002 | -1.401 | 804.599 | 277.547 | 294.318 | 2.074.065 |

DFs Individuais / Demonstração de Valor Adicionado**(Reais Mil)**

| Código da Conta | Descrição da Conta | Acumulado do Atual Exercício 01/01/2022 à 31/03/2022 | Acumulado do Exercício Anterior 01/01/2021 à 31/03/2021 |
|------------------------|--|---|--|
| 7.01 | Receitas | 740.630 | 394.926 |
| 7.01.01 | Vendas de Mercadorias, Produtos e Serviços | 740.620 | 394.751 |
| 7.01.02 | Outras Receitas | 0 | 39 |
| 7.01.04 | Provisão/Reversão de Créds. Liquidação Duvidosa | 10 | 136 |
| 7.02 | Insumos Adquiridos de Terceiros | -259.724 | -190.111 |
| 7.02.01 | Custos Prods., Mercs. e Servs. Vendidos | -196.077 | -141.592 |
| 7.02.02 | Materiais, Energia, Servs. de Terceiros e Outros | -63.647 | -48.519 |
| 7.03 | Valor Adicionado Bruto | 480.906 | 204.815 |
| 7.04 | Retenções | -23.756 | -21.702 |
| 7.04.01 | Depreciação, Amortização e Exaustão | -23.756 | -21.702 |
| 7.05 | Valor Adicionado Líquido Produzido | 457.150 | 183.113 |
| 7.06 | Vlr Adicionado Recebido em Transferência | 267.485 | 243.291 |
| 7.06.01 | Resultado de Equivalência Patrimonial | 297.700 | 213.333 |
| 7.06.02 | Receitas Financeiras | -30.150 | 27.965 |
| 7.06.03 | Outros | -65 | 1.993 |
| 7.06.03.02 | Outras | -65 | 1.993 |
| 7.07 | Valor Adicionado Total a Distribuir | 724.635 | 426.404 |
| 7.08 | Distribuição do Valor Adicionado | 724.635 | 426.404 |
| 7.08.01 | Pessoal | 33.253 | 24.830 |
| 7.08.01.01 | Remuneração Direta | 21.057 | 17.579 |
| 7.08.01.02 | Benefícios | 10.223 | 6.023 |
| 7.08.01.03 | F.G.T.S. | 1.973 | 1.228 |
| 7.08.02 | Impostos, Taxas e Contribuições | 199.789 | 99.540 |
| 7.08.02.01 | Federais | 108.607 | 55.262 |
| 7.08.02.02 | Estaduais | 90.244 | 43.720 |
| 7.08.02.03 | Municipais | 938 | 558 |
| 7.08.03 | Remuneração de Capitais de Terceiros | 46.197 | 24.487 |
| 7.08.03.01 | Juros | 43.986 | 17.687 |
| 7.08.03.02 | Aluguéis | 550 | 508 |
| 7.08.03.03 | Outras | 1.661 | 6.292 |
| 7.08.04 | Remuneração de Capitais Próprios | 445.396 | 277.547 |
| 7.08.04.03 | Lucros Retidos / Prejuízo do Período | 445.396 | 277.547 |

DFs Consolidadas / Balanço Patrimonial Ativo**(Reais Mil)**

| Código da Conta | Descrição da Conta | Trimestre Atual 31/03/2022 | Exercício Anterior 31/12/2021 |
|------------------------|--|---------------------------------------|--|
| 1 | Ativo Total | 6.456.704 | 6.248.208 |
| 1.01 | Ativo Circulante | 3.227.355 | 2.842.827 |
| 1.01.01 | Caixa e Equivalentes de Caixa | 330.672 | 331.177 |
| 1.01.02 | Aplicações Financeiras | 1.534.768 | 1.291.272 |
| 1.01.02.03 | Aplicações Financeiras Avaliadas ao Custo Amortizado | 1.534.768 | 1.291.272 |
| 1.01.02.03.01 | Títulos Mantidos até o Vencimento | 1.534.768 | 1.291.272 |
| 1.01.03 | Contas a Receber | 747.857 | 676.256 |
| 1.01.03.01 | Clientes | 747.857 | 676.256 |
| 1.01.04 | Estoques | 426.139 | 442.130 |
| 1.01.06 | Tributos a Recuperar | 121.897 | 68.187 |
| 1.01.06.01 | Tributos Correntes a Recuperar | 121.897 | 68.187 |
| 1.01.07 | Despesas Antecipadas | 27.139 | 3.113 |
| 1.01.08 | Outros Ativos Circulantes | 38.883 | 30.692 |
| 1.01.08.03 | Outros | 38.883 | 30.692 |
| 1.02 | Ativo Não Circulante | 3.229.349 | 3.405.381 |
| 1.02.01 | Ativo Realizável a Longo Prazo | 735.015 | 832.583 |
| 1.02.01.05 | Estoques | 60.741 | 62.657 |
| 1.02.01.10 | Outros Ativos Não Circulantes | 674.274 | 769.926 |
| 1.02.01.10.03 | Depósitos judiciais | 34.484 | 34.232 |
| 1.02.01.10.04 | Tributos a recuperar | 604.216 | 693.891 |
| 1.02.01.10.05 | Outros | 35.574 | 41.803 |
| 1.02.02 | Investimentos | 101.207 | 104.995 |
| 1.02.02.01 | Participações Societárias | 101.207 | 104.995 |
| 1.02.02.01.04 | Participações em Controladas em Conjunto | 101.207 | 104.995 |
| 1.02.03 | Imobilizado | 2.088.202 | 2.159.924 |
| 1.02.03.01 | Imobilizado em Operação | 2.088.202 | 2.159.924 |
| 1.02.04 | Intangível | 304.925 | 307.879 |
| 1.02.04.01 | Intangíveis | 304.925 | 307.879 |

DFs Consolidadas / Balanço Patrimonial Passivo**(Reais Mil)**

| Código da Conta | Descrição da Conta | Trimestre Atual 31/03/2022 | Exercício Anterior 31/12/2021 |
|------------------------|---|---------------------------------------|--|
| 2 | Passivo Total | 6.456.704 | 6.248.208 |
| 2.01 | Passivo Circulante | 1.596.347 | 1.796.221 |
| 2.01.01 | Obrigações Sociais e Trabalhistas | 96.744 | 160.472 |
| 2.01.01.02 | Obrigações Trabalhistas | 96.744 | 160.472 |
| 2.01.02 | Fornecedores | 311.179 | 391.762 |
| 2.01.02.01 | Fornecedores Nacionais | 290.305 | 356.224 |
| 2.01.02.02 | Fornecedores Estrangeiros | 20.874 | 35.538 |
| 2.01.03 | Obrigações Fiscais | 414.761 | 420.958 |
| 2.01.03.01 | Obrigações Fiscais Federais | 414.761 | 420.958 |
| 2.01.03.01.01 | Imposto de Renda e Contribuição Social a Pagar | 279.097 | 325.519 |
| 2.01.03.01.02 | Outros Impostos e Contribuições a Pagar | 135.664 | 95.439 |
| 2.01.04 | Empréstimos e Financiamentos | 138.361 | 161.824 |
| 2.01.04.01 | Empréstimos e Financiamentos | 77.332 | 69.107 |
| 2.01.04.01.01 | Em Moeda Nacional | 77.332 | 69.107 |
| 2.01.04.02 | Debêntures | 61.029 | 92.717 |
| 2.01.05 | Outras Obrigações | 606.216 | 630.214 |
| 2.01.05.02 | Outros | 606.216 | 630.214 |
| 2.01.05.02.01 | Dividendos e JCP a Pagar | 286.985 | 300.216 |
| 2.01.05.02.04 | Energia Elétrica | 210.700 | 232.112 |
| 2.01.05.02.06 | Outros passivos | 108.531 | 97.886 |
| 2.01.06 | Provisões | 29.086 | 30.991 |
| 2.01.06.01 | Provisões Fiscais Previdenciárias Trabalhistas e Cíveis | 7.217 | 8.411 |
| 2.01.06.01.02 | Provisões Previdenciárias e Trabalhistas | 7.217 | 8.411 |
| 2.01.06.02 | Outras Provisões | 21.869 | 22.580 |
| 2.01.06.02.03 | Provisões para Passivos Ambientais e de Desativação | 21.869 | 22.580 |
| 2.02 | Passivo Não Circulante | 2.183.758 | 2.130.550 |
| 2.02.01 | Empréstimos e Financiamentos | 1.294.139 | 1.313.005 |
| 2.02.01.01 | Empréstimos e Financiamentos | 234.396 | 247.958 |
| 2.02.01.01.01 | Em Moeda Nacional | 234.396 | 247.958 |
| 2.02.01.02 | Debêntures | 1.059.743 | 1.065.047 |
| 2.02.02 | Outras Obrigações | 145.907 | 91.269 |
| 2.02.02.02 | Outros | 145.907 | 91.269 |
| 2.02.02.02.03 | Obrigações com Benefícios aos Empregados | 50.807 | 51.274 |
| 2.02.02.02.04 | Imposto de Renda e Contribuição Social | 57.646 | 0 |
| 2.02.02.02.06 | Obrigações Trabalhistas | 8.245 | 7.403 |
| 2.02.02.02.07 | Outros Impostos e Contribuições a Pagar | 28.878 | 32.248 |
| 2.02.02.02.09 | Outros Passivos | 331 | 344 |
| 2.02.03 | Tributos Diferidos | 641.028 | 631.290 |
| 2.02.03.01 | Imposto de Renda e Contribuição Social Diferidos | 641.028 | 631.290 |
| 2.02.04 | Provisões | 102.684 | 94.986 |
| 2.02.04.01 | Provisões Fiscais Previdenciárias Trabalhistas e Cíveis | 77.338 | 69.250 |
| 2.02.04.01.01 | Provisões Fiscais | 46.150 | 45.485 |
| 2.02.04.01.02 | Provisões Previdenciárias e Trabalhistas | 17.690 | 18.359 |
| 2.02.04.01.04 | Provisões Cíveis | 13.498 | 5.406 |
| 2.02.04.02 | Outras Provisões | 25.346 | 25.736 |
| 2.02.04.02.03 | Provisões para Passivos Ambientais e de Desativação | 25.346 | 25.736 |

DFs Consolidadas / Balanço Patrimonial Passivo**(Reais Mil)**

| Código da Conta | Descrição da Conta | Trimestre Atual 31/03/2022 | Exercício Anterior 31/12/2021 |
|------------------------|---|---------------------------------------|--|
| 2.03 | Patrimônio Líquido Consolidado | 2.676.599 | 2.321.437 |
| 2.03.01 | Capital Social Realizado | 699.002 | 699.002 |
| 2.03.02 | Reservas de Capital | -1.401 | -1.401 |
| 2.03.02.05 | Ações em Tesouraria | -1.401 | -1.401 |
| 2.03.04 | Reservas de Lucros | 1.147.566 | 1.147.566 |
| 2.03.04.01 | Reserva Legal | 139.801 | 139.801 |
| 2.03.04.05 | Reserva de Retenção de Lucros | 867.964 | 867.964 |
| 2.03.04.06 | Reserva Especial para Dividendos Não Distribuídos | 139.801 | 139.801 |
| 2.03.05 | Lucros/Prejuízos Acumulados | 445.396 | 0 |
| 2.03.08 | Outros Resultados Abrangentes | 351.805 | 443.576 |
| 2.03.08.01 | Ajustes de Avaliação Patrimonial em Empresa Investida | 355.596 | 447.367 |
| 2.03.08.02 | Ganhos (Perdas) atuariais de planos de benefícios pós emprego - líquido dos efeitos tributários | -3.791 | -3.791 |
| 2.03.09 | Participação dos Acionistas Não Controladores | 34.231 | 32.694 |

DFs Consolidadas / Demonstração do Resultado**(Reais Mil)**

| Código da Conta | Descrição da Conta | Acumulado do Atual Exercício 01/01/2022 à 31/03/2022 | Acumulado do Exercício Anterior 01/01/2021 à 31/03/2021 |
|------------------------|--|---|--|
| 3.01 | Receita de Venda de Bens e/ou Serviços | 1.890.469 | 1.316.616 |
| 3.02 | Custo dos Bens e/ou Serviços Vendidos | -947.967 | -679.030 |
| 3.03 | Resultado Bruto | 942.502 | 637.586 |
| 3.04 | Despesas/Receitas Operacionais | -172.143 | -122.681 |
| 3.04.01 | Despesas com Vendas | -67.711 | -38.723 |
| 3.04.02 | Despesas Gerais e Administrativas | -87.614 | -74.564 |
| 3.04.04 | Outras Receitas Operacionais | -759 | 1.860 |
| 3.04.04.03 | Receitas Operacionais | -759 | 1.860 |
| 3.04.05 | Outras Despesas Operacionais | -13.814 | -10.648 |
| 3.04.05.03 | Despesas Operacionais | -13.814 | -10.648 |
| 3.04.06 | Resultado de Equivalência Patrimonial | -2.245 | -606 |
| 3.05 | Resultado Antes do Resultado Financeiro e dos Tributos | 770.359 | 514.905 |
| 3.06 | Resultado Financeiro | -68.109 | -85.099 |
| 3.06.01 | Receitas Financeiras | 9.975 | 65.563 |
| 3.06.02 | Despesas Financeiras | -78.084 | -150.662 |
| 3.07 | Resultado Antes dos Tributos sobre o Lucro | 702.250 | 429.806 |
| 3.08 | Imposto de Renda e Contribuição Social sobre o Lucro | -253.220 | -148.995 |
| 3.08.01 | Corrente | -232.339 | -117.297 |
| 3.08.02 | Diferido | -20.881 | -31.698 |
| 3.09 | Resultado Líquido das Operações Continuadas | 449.030 | 280.811 |
| 3.11 | Lucro/Prejuízo Consolidado do Período | 449.030 | 280.811 |
| 3.11.01 | Atribuído a Sócios da Empresa Controladora | 445.396 | 277.547 |
| 3.11.02 | Atribuído a Sócios Não Controladores | 3.634 | 3.264 |
| 3.99 | Lucro por Ação - (Reais / Ação) | | |
| 3.99.01 | Lucro Básico por Ação | | |
| 3.99.01.01 | ON | 4,42993 | 2,7605 |
| 3.99.01.02 | PNA | 4,87294 | 3,0365 |
| 3.99.01.03 | PNB | 4,87294 | 3,0365 |
| 3.99.02 | Lucro Diluído por Ação | | |
| 3.99.02.01 | ON | 4,42993 | 2,7605 |
| 3.99.02.02 | PNA | 4,87294 | 3,0365 |
| 3.99.02.03 | PNB | 4,87294 | 3,0365 |

DFs Consolidadas / Demonstração do Resultado Abrangente**(Reais Mil)**

| Código da Conta | Descrição da Conta | Acumulado do Atual Exercício 01/01/2022 à 31/03/2022 | Acumulado do Exercício Anterior 01/01/2021 à 31/03/2021 |
|------------------------|---|---|--|
| 4.01 | Lucro Líquido Consolidado do Período | 449.030 | 280.811 |
| 4.02 | Outros Resultados Abrangentes | -93.551 | 72.906 |
| 4.02.09 | Ajuste na Conversão de Inform. Financ. de Controlada no Exterior - Líq. dos Efeitos Tributários | -163.551 | 2.179 |
| 4.02.10 | Efeito da aplicação da IAS 29 (hiperinflação) | 70.000 | 70.727 |
| 4.03 | Resultado Abrangente Consolidado do Período | 355.479 | 353.717 |
| 4.03.01 | Atribuído a Sócios da Empresa Controladora | 353.056 | 349.305 |
| 4.03.02 | Atribuído a Sócios Não Controladores | 2.423 | 4.412 |

DFs Consolidadas / Demonstração do Fluxo de Caixa (Método Indireto)**(Reais Mil)**

| Código da Conta | Descrição da Conta | Acumulado do Atual Exercício 01/01/2022 à 31/03/2022 | Acumulado do Exercício Anterior 01/01/2021 à 31/03/2021 |
|------------------------|---|---|--|
| 6.01 | Caixa Líquido Atividades Operacionais | 467.533 | 139.751 |
| 6.01.01 | Caixa Gerado nas Operações | 885.718 | 599.205 |
| 6.01.01.01 | Lucro antes do IR/CS | 702.250 | 429.806 |
| 6.01.01.02 | Depreciação e Amortização | 55.572 | 49.813 |
| 6.01.01.03 | Efeito da Aplicação do IAS 29 (Hiperinflação) | -2.018 | 20.883 |
| 6.01.01.04 | Provisão de receitas com créditos reembolsáveis | 0 | -5.151 |
| 6.01.01.05 | Resultado na Alienação e Baixa de Ativos | 158 | 12 |
| 6.01.01.06 | Provisão (Reversão) para Demandas Judiciais | 7.057 | 7.678 |
| 6.01.01.07 | Provisão de juros, Variações cambiais e outros Encargos sobre Empréstimos e Débitos com terceiros | 125.443 | 90.205 |
| 6.01.01.09 | Provisão (Reversão) de contingências ambientais | 1.850 | 1.718 |
| 6.01.01.10 | Provisão para Crédito de Liquidação Duvidosa | 1.482 | 677 |
| 6.01.01.11 | Provisão para Ajuste de Estoque | -86 | -1 |
| 6.01.01.12 | Resultado Equivalência Patrimonial | 2.245 | 606 |
| 6.01.01.16 | Provisão (Reversão) de Encargos de Energia Elétrica | 0 | 2.959 |
| 6.01.01.20 | Crédito PIS e COFINS (Exclusão ICMS da base de cálculo), corrigidos | -8.235 | 0 |
| 6.01.02 | Variações nos Ativos e Passivos | -298.236 | -357.484 |
| 6.01.02.01 | Contas a Receber de Clientes | -76.843 | -109.108 |
| 6.01.02.02 | Impostos a Recuperar | 46.185 | 17.110 |
| 6.01.02.03 | Estoques | 11.172 | -227.481 |
| 6.01.02.04 | Outros Ativos | -18.455 | -40.594 |
| 6.01.02.05 | Fornecedores | -93.444 | 73.355 |
| 6.01.02.06 | Salários e Encargos Sociais | -62.859 | -47.339 |
| 6.01.02.07 | Impostos, Taxas e Contribuições | 36.855 | -8.461 |
| 6.01.02.08 | Imposto de Renda e Contribuição Social | -126.190 | -12.802 |
| 6.01.02.09 | Obrigações de Benefícios aos Empregados | -468 | 956 |
| 6.01.02.10 | Outros Passivos | -14.189 | -3.120 |
| 6.01.03 | Outros | -119.949 | -101.970 |
| 6.01.03.01 | Pagamento de Imposto de Renda e Contribuição Social | -119.949 | -101.970 |
| 6.02 | Caixa Líquido Atividades de Investimento | -264.849 | -43.689 |
| 6.02.01 | Aplicações Financeiras Líquidas de Resgastes | -243.495 | -13.036 |
| 6.02.03 | Compras de Imobilizado e Intangível | -21.079 | -22.153 |
| 6.02.06 | Aquisição de Participação em Empresa Controlada | -275 | 0 |
| 6.02.07 | Aporte de capital em empresa investida | 0 | -8.500 |
| 6.03 | Caixa Líquido Atividades de Financiamento | -101.995 | -173.513 |
| 6.03.01 | Amortização de Empréstimos/Debêntures | -82.998 | -166.675 |
| 6.03.02 | Pagamento de Juros e Outros Encargos sobre Empréstimos | -5.766 | -6.446 |
| 6.03.03 | Dividendos Pagos | -13.231 | -144 |
| 6.03.05 | Recompra de ações em tesouraria | 0 | -248 |
| 6.04 | Variação Cambial s/ Caixa e Equivalentes | -101.194 | -1.814 |
| 6.05 | Aumento (Redução) de Caixa e Equivalentes | -505 | -79.265 |
| 6.05.01 | Saldo Inicial de Caixa e Equivalentes | 331.177 | 924.852 |
| 6.05.02 | Saldo Final de Caixa e Equivalentes | 330.672 | 845.587 |

DFs Consolidadas / Demonstração das Mutações do Patrimônio Líquido / DMPL - 01/01/2022 à 31/03/2022**(Reais Mil)**

| Código da Conta | Descrição da Conta | Capital Social Integralizado | Reservas de Capital, Opções Outorgadas e Ações em Tesouraria | Reservas de Lucro | Lucros ou Prejuízos Acumulados | Outros Resultados Abrangentes | Patrimônio Líquido | Participação dos Não Controladores | Patrimônio Líquido Consolidado |
|-----------------|---|------------------------------|--|-------------------|--------------------------------|-------------------------------|--------------------|------------------------------------|--------------------------------|
| 5.01 | Saldos Iniciais | 699.002 | -1.401 | 1.147.566 | 0 | 443.576 | 2.288.743 | 32.694 | 2.321.437 |
| 5.03 | Saldos Iniciais Ajustados | 699.002 | -1.401 | 1.147.566 | 0 | 443.576 | 2.288.743 | 32.694 | 2.321.437 |
| 5.04 | Transações de Capital com os Sócios | 0 | 0 | 0 | 0 | 569 | 569 | -886 | -317 |
| 5.04.13 | Compra Partic. de Acionista não Controladores em Controlada Liq. Efeitos Tributários | 0 | 0 | 0 | 0 | 569 | 569 | -886 | -317 |
| 5.05 | Resultado Abrangente Total | 0 | 0 | 0 | 445.396 | -92.340 | 353.056 | 2.423 | 355.479 |
| 5.05.01 | Lucro Líquido do Período | 0 | 0 | 0 | 445.396 | 0 | 445.396 | 3.634 | 449.030 |
| 5.05.02 | Outros Resultados Abrangentes | 0 | 0 | 0 | 0 | -92.340 | -92.340 | -1.211 | -93.551 |
| 5.05.02.14 | Ajuste na Conversão de Inform. Financ. de Controlada no Exterior - Liq. dos Efeitos Tributários | 0 | 0 | 0 | 0 | -161.411 | -161.411 | -2.140 | -163.551 |
| 5.05.02.15 | Efeito da aplicação da IAS 29 (hiperinflação) | 0 | 0 | 0 | 0 | 69.071 | 69.071 | 929 | 70.000 |
| 5.07 | Saldos Finais | 699.002 | -1.401 | 1.147.566 | 445.396 | 351.805 | 2.642.368 | 34.231 | 2.676.599 |

DFs Consolidadas / Demonstração das Mutações do Patrimônio Líquido / DMPL - 01/01/2021 à 31/03/2021**(Reais Mil)**

| Código da Conta | Descrição da Conta | Capital Social Integralizado | Reservas de Capital, Opções Outorgadas e Ações em Tesouraria | Reservas de Lucro | Lucros ou Prejuízos Acumulados | Outros Resultados Abrangentes | Patrimônio Líquido | Participação dos Não Controladores | Patrimônio Líquido Consolidado |
|-----------------|---|------------------------------|--|-------------------|--------------------------------|-------------------------------|--------------------|------------------------------------|--------------------------------|
| 5.01 | Saldos Iniciais | 699.002 | -1.154 | 804.599 | 0 | 222.560 | 1.725.007 | 14.032 | 1.739.039 |
| 5.03 | Saldos Iniciais Ajustados | 699.002 | -1.154 | 804.599 | 0 | 222.560 | 1.725.007 | 14.032 | 1.739.039 |
| 5.04 | Transações de Capital com os Sócios | 0 | -247 | 0 | 0 | 0 | -247 | 0 | -247 |
| 5.04.04 | Ações em Tesouraria Adquiridas | 0 | -247 | 0 | 0 | 0 | -247 | 0 | -247 |
| 5.05 | Resultado Abrangente Total | 0 | 0 | 0 | 277.547 | 71.758 | 349.305 | 4.412 | 353.717 |
| 5.05.01 | Lucro Líquido do Período | 0 | 0 | 0 | 277.547 | 0 | 277.547 | 3.264 | 280.811 |
| 5.05.02 | Outros Resultados Abrangentes | 0 | 0 | 0 | 0 | 71.758 | 71.758 | 1.148 | 72.906 |
| 5.05.02.14 | Ajuste na Conversão de Inform. Financ. de Controlada no Exterior - Líq. dos Efeitos Tributários | 0 | 0 | 0 | 0 | 2.134 | 2.134 | 45 | 2.179 |
| 5.05.02.15 | Efeito da aplicação da IAS 29 (hiperinflação) | 0 | 0 | 0 | 0 | 69.624 | 69.624 | 1.103 | 70.727 |
| 5.07 | Saldos Finais | 699.002 | -1.401 | 804.599 | 277.547 | 294.318 | 2.074.065 | 18.444 | 2.092.509 |

DFs Consolidadas / Demonstração de Valor Adicionado**(Reais Mil)**

| Código da Conta | Descrição da Conta | Acumulado do Atual Exercício 01/01/2022 à 31/03/2022 | Acumulado do Exercício Anterior 01/01/2021 à 31/03/2021 |
|------------------------|--|---|--|
| 7.01 | Receitas | 2.323.211 | 1.655.337 |
| 7.01.01 | Vendas de Mercadorias, Produtos e Serviços | 2.325.452 | 1.655.790 |
| 7.01.02 | Outras Receitas | -1.911 | 224 |
| 7.01.04 | Provisão/Reversão de Créds. Liquidação Duvidosa | -330 | -677 |
| 7.02 | Insumos Adquiridos de Terceiros | -1.104.110 | -780.371 |
| 7.02.01 | Custos Prods., Merchs. e Servs. Vendidos | -950.656 | -672.015 |
| 7.02.02 | Materiais, Energia, Servs. de Terceiros e Outros | -153.454 | -108.356 |
| 7.03 | Valor Adicionado Bruto | 1.219.101 | 874.966 |
| 7.04 | Retenções | -55.572 | -49.813 |
| 7.04.01 | Depreciação, Amortização e Exaustão | -55.572 | -49.813 |
| 7.05 | Valor Adicionado Líquido Produzido | 1.163.529 | 825.153 |
| 7.06 | Vlr Adicionado Recebido em Transferência | 8.774 | 66.950 |
| 7.06.01 | Resultado de Equivalência Patrimonial | -2.245 | -606 |
| 7.06.02 | Receitas Financeiras | 9.976 | 65.563 |
| 7.06.03 | Outros | 1.043 | 1.993 |
| 7.06.03.02 | Outros | 1.043 | 1.993 |
| 7.07 | Valor Adicionado Total a Distribuir | 1.172.303 | 892.103 |
| 7.08 | Distribuição do Valor Adicionado | 1.172.303 | 892.103 |
| 7.08.01 | Pessoal | 117.675 | 100.184 |
| 7.08.01.01 | Remuneração Direta | 83.032 | 73.753 |
| 7.08.01.02 | Benefícios | 21.883 | 16.292 |
| 7.08.01.03 | F.G.T.S. | 12.760 | 10.139 |
| 7.08.02 | Impostos, Taxas e Contribuições | 499.313 | 360.697 |
| 7.08.02.01 | Federais | 331.780 | 248.866 |
| 7.08.02.02 | Estaduais | 164.579 | 106.177 |
| 7.08.02.03 | Municipais | 2.954 | 5.654 |
| 7.08.03 | Remuneração de Capitais de Terceiros | 106.285 | 150.411 |
| 7.08.03.01 | Juros | 89.914 | 135.953 |
| 7.08.03.02 | Aluguéis | 556 | 514 |
| 7.08.03.03 | Outras | 15.815 | 13.944 |
| 7.08.04 | Remuneração de Capitais Próprios | 449.030 | 280.811 |
| 7.08.04.03 | Lucros Retidos / Prejuízo do Período | 445.396 | 277.547 |
| 7.08.04.04 | Part. Não Controladores nos Lucros Retidos | 3.634 | 3.264 |

Comentário do Desempenho

A Unipar*, líder na produção de cloro, soda e PVC na América do Sul, registrou receita líquida de R\$ 1.890,5 milhões no 1T22 com manutenção do bom desempenho e mais um trimestre de superação

**(B3: UNIP3, UNIP5 e UNIP6), (Fitch Ratings: AA+(bra)) (Unipar Carbocloro S.A) ("Unipar", "Companhia")*

DESTAQUES OPERACIONAIS E FINANCEIROS

- **O EBITDA recorrente Consolidado foi 17,9% superior em relação EBITDA recorrente do 4T21. O Lucro Líquido recorrente foi 14,9% superior em relação ao recorrente do 4T21**
- Em relação ao 1T21, o **EBITDA Consolidado** cresceu 46,3% e o lucro líquido teve crescimento de 59,9%
- **RECEITA LÍQUIDA** Consolidada no 1T22 foi de R\$ 1.890,5 milhões, 6,4% inferior ao 4T21 e 43,6% superior ao 1T21
- A utilização média da **CAPACIDADE INSTALADA DE PRODUÇÃO** das três plantas ficou em 88% no 1T22, com destaque para a performance da planta de Bahia Blanca, após parada programada em outubro/2021
- Em 04 de maio, a Unipar realizou o pagamento de **DIVIDENDOS** adicionais no montante total de R\$ 250,0 milhões referentes ao exercício social de 2021, perfazendo o total de R\$ 1,5 bilhão de dividendos pagos referentes ao exercício de 2021
- Na AGOE realizada em abril/2022, foi aprovado o aumento de capital da Companhia mediante a capitalização de parte da reserva de lucros com **BONIFICAÇÃO** em ações, na proporção de uma nova ação para cada 10 ações resultando em um capital social de R\$ 927,9 milhões
- Em sua estratégia de longo prazo, a Unipar definiu o desenvolvimento humano como um dos pilares e planeja realizar **INVESTIMENTO SOCIAL PRIVADO** nos próximos 10 anos. A Companhia anunciou que nos exercícios de 2022 e 2023 apoiará projetos e fará doações com investimentos de cerca de R\$ 11 milhões, com aproximadamente 850 mil pessoas sendo impactadas nesta primeira fase. O total de investimento previsto envolve recursos diretos, incentivados e de produtos doados

| Destques Financeiros Consolidado (R\$ mil) | 1T22 (A) | 4T21 (B) | 1T21 (C) | Var. (A)/(B) | Var. (A)/(C) |
|---|------------------|-------------|-------------|-----------------|-----------------|
| Receita Líquida | 1.890.469 | 2.019.356 | 1.316.616 | -6,4% | 43,6% |
| EBITDA¹ | 825.932 | 1.152.368 | 564.718 | -28,3% | 46,3% |
| Lucro Líquido | 449.030 | 687.996 | 280.811 | -34,7% | 59,9% |
| Dívida Líquida | (432.940) | (147.620) | (490.248) | - | - |

¹ calculado de acordo com a instrução CVM nº 527/12

Comentário do Desempenho

1. CENÁRIO ECONÔMICO

No cenário econômico internacional, o primeiro trimestre de 2022 foi marcado pela guerra entre Rússia e Ucrânia que, além da tragédia humanitária, traz efeitos significativos para a economia mundial face aos efeitos das sanções comerciais impostas à Rússia, desarranjos nas cadeias produtivas, aumento dos valores dos fretes oceânicos, além de incertezas quanto à estabilidade mundial. Segundo o Fundo Monetário Internacional, a guerra tornará mais elevados os preços de *commodities* e ainda mais persistente a alta inflação pelo mundo, que já estava elevada devido às rupturas em cadeias de produção intercontinentais geradas pela pandemia. A previsão de crescimento do PIB global está em 3,6% para 2022 e para 2023.

Brasil

Seguindo a tendência da economia mundial, a expectativa para o crescimento da economia brasileira em 2022 deverá se situar abaixo de 1%, conforme Relatório Focus, e em torno de 1% para 2023. A alta inflação vem corroendo o poder de compra dos consumidores, ainda afetados pelo elevado índice de desemprego, com uma expectativa para 2022 acima de 7%, segundo Relatório Focus.

Na esfera cambial, a cotação média do dólar americano, no 1T22, atingiu R\$ 5,23, reduzindo em 6% a cotação média do trimestre anterior. A taxa básica de juros encerrou o 1T22 em 11,75%, com expectativa de atingir 13,25% ao final do ano, segundo Relatório Focus. O aumento dos juros para conter a pressão inflacionária, encarece o crédito, dificultando a recuperação da demanda e investimentos.

Segundo dados da CNI (Confederação Nacional de Indústrias), o PIB da indústria deve cair 0,2% em 2022, em particular a indústria de transformação, mais afetada pelos problemas de insumos e matérias-primas e que enfrenta uma demanda mais fraca, enquanto espera-se um crescimento de 2,0% no PIB da construção civil. Dados do IBGE indicaram queda de 4,5% na produção industrial no 1T22 em comparação ao 1T21.

Argentina

Na Argentina, se espera uma continuidade no processo de recuperação da atividade econômica, impulsionada por um maior dinamismo dos setores nos níveis pré-pandemia e pelo acordo fechado com o FMI para reprogramação da dívida de US\$ 45 bi com o FMI, aspecto fundamental para a uma possível recuperação econômica e recomposição de divisas. O governo vem mantendo uma política monetária expansionista para financiamento do déficit fiscal, o que contribui para a manutenção dos índices inflacionários. Por outro lado, está conduzindo uma política de elevação contínua da taxa de juros, como medida de contenção

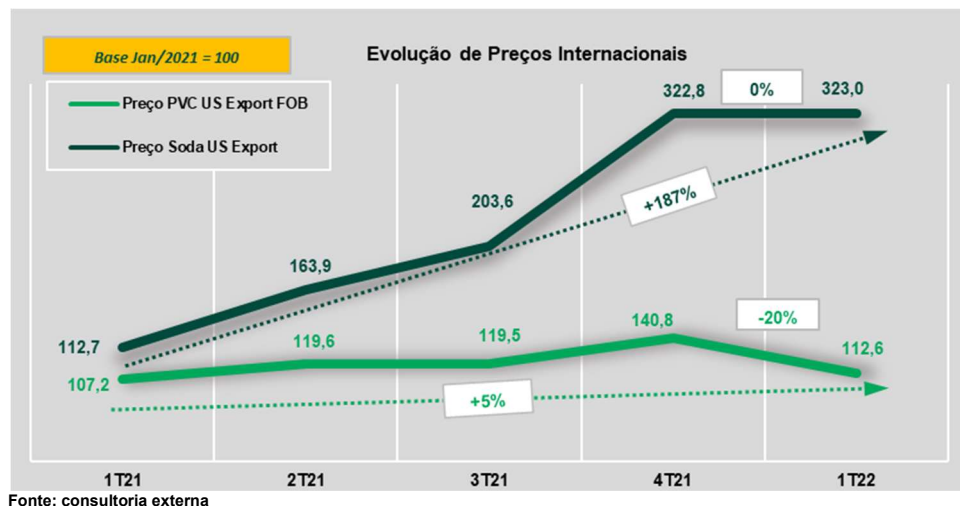
A elevada inflação continua sendo esperada em 2022, com uma expectativa de 60% para 2022, segundo especialistas.

2. MERCADO DE ATUAÇÃO

Segundo dados divulgados pela ABICLOR, que congrega a maioria dos produtores nacionais de cloro/soda, a utilização de capacidade de cloro/soda no Brasil atingiu 77,4% nos dois primeiros meses do ano, cerca de 35% acima do índice verificado em igual período de 2021

O preço médio de exportação da soda cáustica (base US Gulf Coast), no 1T22, permaneceu em linha frente ao 4T21, com a continuidade de um mercado limitado, algumas restrições de oferta e interrupções para manutenção. Neste cenário de restrição de oferta predominante ao longo de 2021 e forte demanda na maioria das regiões, registrou-se um aumento de 187% nos preços médios internacionais da soda líquida em relação ao 1T21.

Para o PVC, o preço de exportação (base US Gulf Coast), no 1T22, registrou queda de 20% em relação ao 4T21, em função de menor demanda registrada no período decorrente das incertezas provocadas pela guerra na Ucrânia. Em relação ao 1T21, o preço médio está 5% superior no 1T22.



Comentário do Desempenho

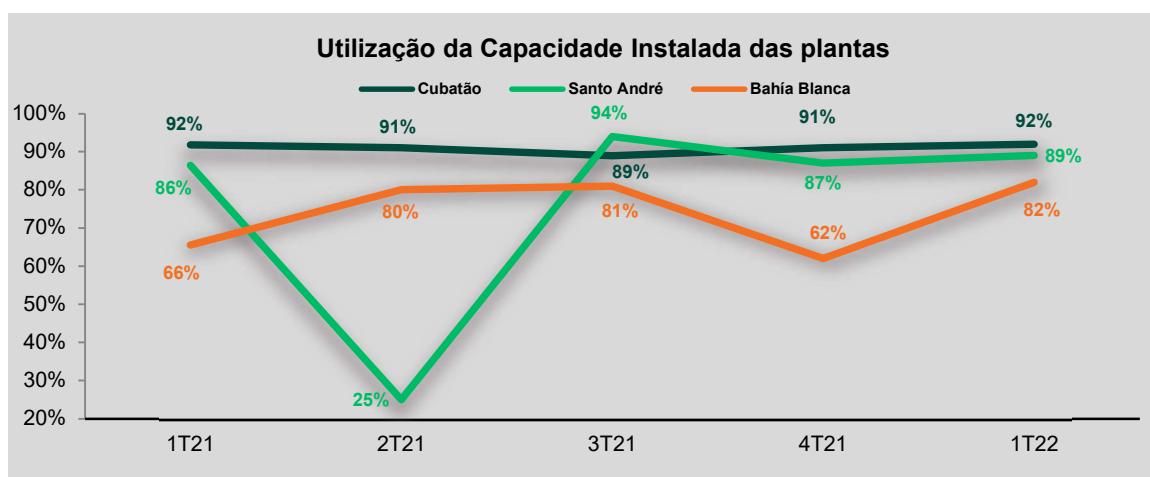
3. DESEMPENHO OPERACIONAL

CAPACIDADE INSTALADA

| Produtos / Serviços (mil toneladas/ano) | Cubatão | Santo André | Bahía Blanca | Total |
|--|---------|-------------|--------------|-------|
| Cloro Líquido | 355 | 160 | 165 | 680 |
| Soda Cáustica Líquida e em Escamas | 400 | 180 | 186 | 766 |
| PVC (policloreto de vinila) | - | 300 | 240 | 540 |
| VCM (MVC – cloreto de vinila) | - | 317 | 248 | 565 |
| Dicloroetano EDC | 140 | 406 | 431 | 977 |
| Ácido Clorídrico | 630 | 37 | - | 667 |
| Hipoclorito de Sódio | 400 | 60 | 12 | 472 |

UTILIZAÇÃO DA CAPACIDADE INSTALADA

A utilização média das três plantas ficou em 88% no 1T22, 8 p.p. acima da utilização do 4T21. Na planta de Cubatão, a utilização da capacidade instalada no 1T22 foi de 92%, mantendo o desempenho dos trimestres anteriores. A planta de Santo André também manteve sua utilização de capacidade em linha os trimestres anteriores e Bahía Blanca retomou os níveis de utilização após a parada programada realizada na planta em outubro/2021.

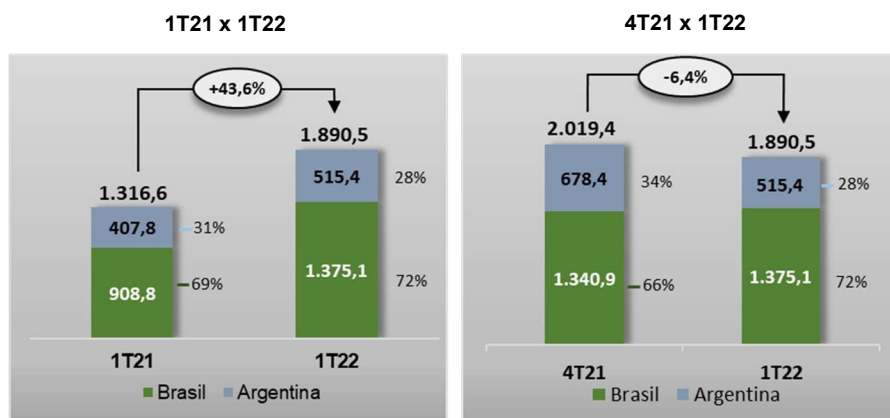


4. DESEMPENHO FINANCEIRO

4.1 RECEITA OPERACIONAL LÍQUIDA

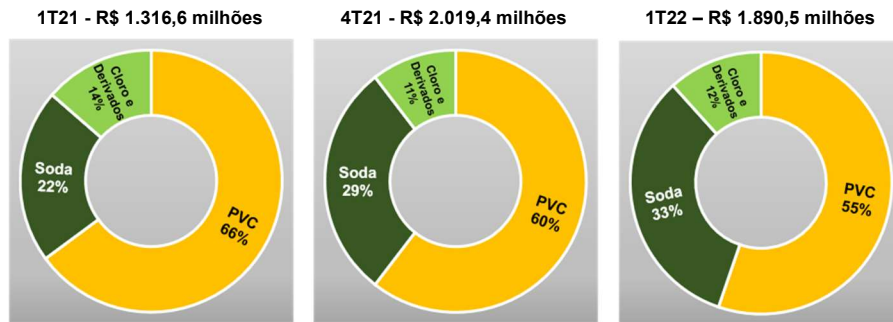
A Receita Operacional Líquida Consolidada no 1T22 foi de R\$ 1.890,5 milhões, 6,4% inferior em relação ao 4T21, influenciada, principalmente, pela queda no preço internacional do PVC. Em relação ao 1T21, a receita aumentou 43,6%, impulsionada pelo crescimento dos preços internacionais do PVC e da soda cáustica e do volume de vendas dos produtos.

Receita Operacional Líquida Consolidada (R\$ milhões)



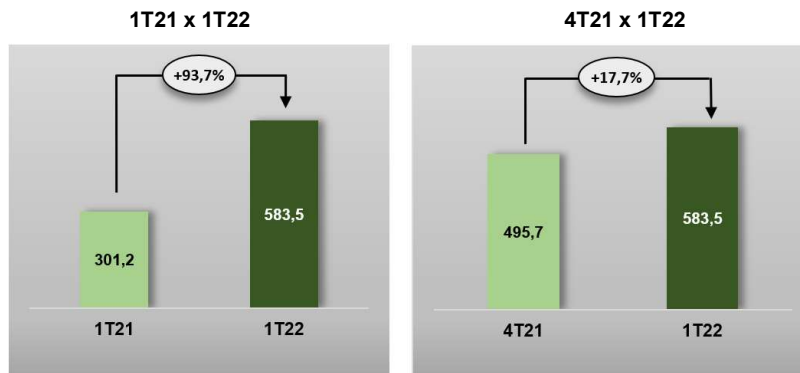
Comentário do Desempenho

Receita Operacional Líquida Consolidada Por Produto



A Receita Operacional Líquida da Controladora, no 1T22, foi de R\$ 583,5 milhões, 17,7% superior em relação ao 4T21, influenciada pelo aumento no volume de venda de clorados. Em relação ao 1T21, o crescimento foi de 93,7%, em função do aumento do preço internacional da soda cáustica no período e do crescimento do volume de vendas.

Receita Operacional Líquida da Controladora (R\$ milhões)

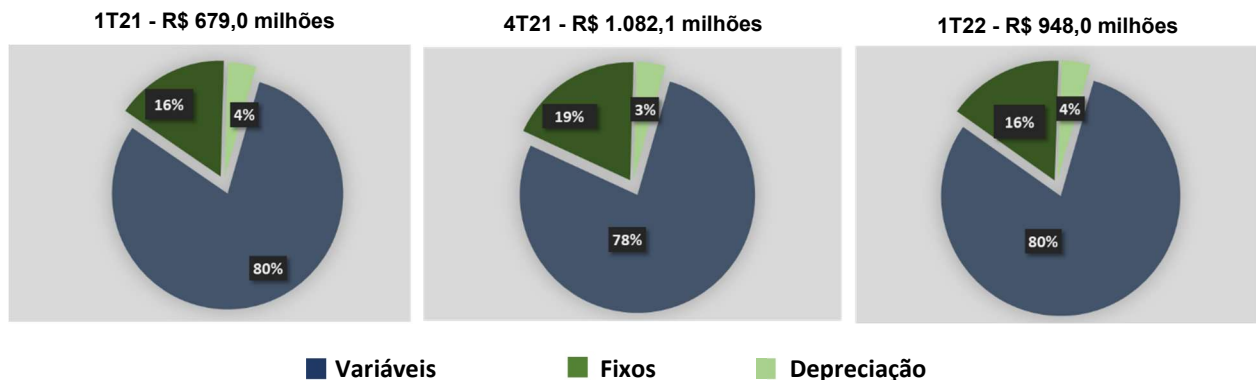


4.2 CPV (CUSTO DOS PRODUTOS VENDIDOS)

No 1T22, o CPV Consolidado foi de R\$ 948,0 milhões, 12,4% inferior ao 4T21, devido principalmente, à redução nos custos fixos atrelados aos serviços prestados por terceiros/manutenção. Em relação ao 1T21, o CPV aumentou 39,6% devido ao aumento de volume e preços dos principais insumos.

| Lucro Bruto e Margem Bruta Consolidado (R\$ mil) | 1T22 (A) | 4T21 (B) | 1T21 (C) | Var. (A)/(B) | Var. (A)/(C) |
|--|------------------|-------------|-----------|--------------|--------------|
| Receita Líquida | 1.890.469 | 2.019.356 | 1.316.616 | -6,4% | 43,6% |
| CPV | (947.967) | (1.082.146) | (679.030) | -12,4% | 39,6% |
| Lucro Bruto | 942.502 | 937.210 | 637.586 | 0,6% | 47,8% |
| Margem Bruta | 49,9% | 46,4% | 48,4% | 3,5 p.p. | 1,5 p.p. |

CPV Consolidado



Comentário do Desempenho

No 1T22, o CPV da Controladora foi de R\$ 222,5 milhões, redução de 3,3% em relação ao 4T21. Em relação ao 1T21, houve aumento de 36,6%, decorrente do aumento de volume e preços dos principais insumos.

| Lucro Bruto e Margem Bruta Controladora (R\$ mil) | 1T22 (A) | 4T21 (B) | 1T21 (C) | Var. (A)/(B) | Var. (A)/(C) |
|---|------------------|-----------|-----------|--------------|--------------|
| Receita Líquida | 583.509 | 495.741 | 301.216 | 17,7% | 93,7% |
| CPV | (222.495) | (230.068) | (162.899) | -3,3% | 36,6% |
| Lucro Bruto | 361.014 | 265.673 | 138.317 | 35,9% | 161,0% |
| <i>Margem Bruta</i> | <i>61,9%</i> | 53,6% | 45,9% | 8,3 p.p. | 16,0 p.p. |

4.3 DESPESAS E EQUIVALÊNCIA PATRIMONIAL

DESPESAS COM VENDAS

As Despesas com Vendas Consolidadas, no 1T22, somaram R\$ 67,7 milhões, 9,8% superior em relação ao 4T21. Em relação ao 1T21, as despesas foram 74,9% superiores, decorrente do maior volume de vendas, além do aumento do custo de frete. As Despesas com Vendas da Controladora, no 1T22, somaram R\$ 22,7 milhões, enquanto havia sido registrado R\$ 18,8 milhões no 4T21 e R\$ 14,3 milhões no 1T21, também em função do maior volume de vendas e dos custos com transporte.

DESPESAS GERAIS E ADMINISTRATIVAS

As Despesas Gerais e Administrativas Consolidadas totalizaram R\$ 87,6 milhões no 1T22, 43,2% inferior ao 4T21, devido, serviços de consultoria e jurídicos registrados no 4T21, sem correspondência no 1T22. Em relação ao 1T21, houve crescimento de 17,5%. As despesas da Controladora foram de R\$ 42,5 milhões no 1T22, 34,5% inferior ao 4T21 e 24,3% superior ao 1T21.

RESULTADO DE EQUIVALÊNCIA PATRIMONIAL

O Resultado de Equivalência Patrimonial Consolidado, referente aos resultados de participação nas empresas de energia Solalban e Tucano Holdings III, foi negativo em R\$ 2,2 milhões no 1T22. O Resultado de Equivalência Patrimonial da Controladora foi positivo em R\$ 297,7 milhões no 1T22, 1,1% acima do registrado no 4T21 e 39,5% superior ao 1T21.

OUTRAS RECEITAS (DESPESAS) OPERACIONAIS LÍQUIDAS

No 1T22, Outras Receitas (Despesas) Operacionais Líquidas Consolidadas corresponderam a uma despesa de R\$ 14,6 milhões, enquanto havia registrado receita líquida de R\$ 368,0 milhões, que incluía o efeito não recorrente do ajuste de preço de aquisição relacionado ao acordo realizado em dezembro/2021 com a vendedora da Unipar Indupa SAIC. Outras Receitas (Despesas) Operacionais Líquidas da Controladora apurou despesa de R\$ 1,1 milhão no 1T22.

4.4 RESULTADO FINANCEIRO LÍQUIDO

O Resultado Financeiro Líquido Consolidado foi negativo em R\$ 68,1 milhões no 1T22, 47,9% superior ao 4T21, devido, dentre outros, à aplicação do IAS 29 com efeito negativo no 4T21, e 20,0% inferior ao 1T21. O Resultado Financeiro Líquido da Controladora foi negativo em R\$ 75,1 milhões no 1T22.

| Resultado Financeiro Líquido Consolidado (R\$ mil) | 1T22 (A) | 4T21 (B) | 1T21 (C) | Var. (A)/(B) | Var. (A)/(C) |
|--|-----------------|-----------------|-----------------|--------------|--------------|
| Resultado Financeiro Líquido | (68.109) | (46.038) | (85.099) | 47,9% | -20,0% |
| Receita financeira | 9.975 | 86.914 | 65.563 | -88,5% | -84,8% |
| Despesa financeira | (78.084) | (132.952) | (150.662) | -41,3% | -48,2% |

| Resultado Financeiro Líquido Controladora (R\$ mil) | 1T22 (A) | 4T21 (B) | 1T21 (C) | Var. (A)/(B) | Var. (A)/(C) |
|---|-----------------|-----------------|--------------|--------------|--------------|
| Resultado Financeiro Líquido | (75.129) | (19.886) | 9.896 | 277,8% | - |
| Receita financeira | (30.150) | 23.531 | 27.965 | - | - |
| Despesa financeira | (44.979) | (43.417) | (18.069) | 3,6% | 148,9% |

A Companhia entende que suas operações são lastreadas em moeda estrangeira, preponderantemente no dólar norte-americano, em função de aproximadamente 88% de sua receita operacional estar referenciada à cotação dos preços no mercado internacional, assim como 39% do CPV no 1T22. Eventuais oscilações rápidas e significativas da taxa de câmbio sobre o passivo em moeda estrangeira tendem a ser compensadas, com o resultado das operações.

Comentário do Desempenho

4.5 LUCRO/PREJUÍZO LÍQUIDO

No 1T22, a Unipar registrou um Lucro Líquido Consolidado de R\$ 449,0 milhões, 34,7% inferior ao 4T21, com efeitos positivos não recorrentes, no 4T21, do crédito referente a processos de exclusão do ICMS da base de cálculo do PIS/COFINS e ajuste de preço de aquisição relacionado ao acordo realizado em dezembro/2021 com a vendedora da Unipar Indupa SAIC. Na Controladora, houve um Lucro Líquido de R\$ 445,4 milhões no 1T22, 34,9% inferior ao 4T21 e 60,5% superior ao 1T21.

4.6 EBITDA (calculado de acordo com a instrução CVM Nº 527/12)

No 1T22, o EBITDA Consolidado foi de R\$ 825,9 milhões, 28,3% inferior ao 4T21 e margem de 43,7%, devido aos efeitos não recorrentes do ajuste do preço de aquisição da Unipar Indupa SAIC e reconhecimento de créditos de PIS/COFINS no 4T21. Em relação ao 1T21, o EBITDA registrou crescimento de 46,3%. O EBITDA da Controladora, no 1T22, foi de R\$ 616,2 milhões.

| EBITDA Consolidado (R\$ mil) | 1T22 (A) | 4T21 (B) | 1T21 (C) | Var. (A)/(B) | Var. (A)/(C) |
|--------------------------------------|----------------|------------------|----------------|-----------------|-----------------|
| Lucro Líquido | 449.030 | 687.996 | 280.811 | -34,7% | 59,9% |
| Imposto de Renda/Contribuição Social | 253.220 | 355.070 | 148.995 | -28,7% | 70,0% |
| Resultado Financeiro Líquido | 68.109 | 46.038 | 85.099 | 47,9% | -20,0% |
| Depreciação e Amortização | 55.573 | 63.264 | 49.813 | -12,2% | 11,6% |
| EBITDA | 825.932 | 1.152.368 | 564.718 | -28,3% | 46,3% |
| Margem EBITDA | 43,7% | 57,1% | 42,9% | -13,4 p.p. | 0,8 p.p. |

| EBITDA Controladora (R\$ mil) | 1T22 (A) | 4T21 (B) | 1T21 (C) | Var. (A)/(B) | Var. (A)/(C) |
|--------------------------------------|----------------|----------------|----------------|-----------------|-----------------|
| Lucro Líquido | 445.396 | 683.964 | 277.547 | -34,9% | 60,5% |
| Imposto de Renda/Contribuição Social | 71.919 | 200.350 | 31.772 | -64,1% | 126,4% |
| Resultado Financeiro Líquido | 75.129 | 19.886 | (9.896) | 277,8% | - |
| Depreciação e Amortização | 23.756 | 24.923 | 21.702 | -4,7% | 9,5% |
| EBITDA | 616.200 | 929.123 | 321.125 | -33,7% | 91,9% |
| Margem EBITDA | 105,6% | 187,4% | 106,6% | -81,8 p.p. | -1,0 p.p. |

4.7 ENDIVIDAMENTO E FLUXO DE AMORTIZAÇÃO

Em 31 de março de 2022, a Companhia não apresentava Dívida Líquida Consolidada, com saldo negativo em R\$ 432,9 milhões. No 1T22, a dívida bruta reduziu 2,9% em relação a 31 de dezembro de 2021, com destaque para a amortização final da 2ª série da 4ª emissão de debêntures, conforme cronograma original. Neste período, não houve alocação de capital no programa de recompra de ações.

| Endividamento - Consolidado (R\$ mil) | Moeda | 31/03/2022 | 31/12/2021 | Var. |
|--|-------|------------------|------------------|--------|
| Debêntures | R\$ | 1.120.772 | 1.157.764 | -3,2% |
| Notas Promissórias | R\$ | 217.755 | 210.640 | 3,4% |
| Capital de Giro | R\$ | 50.297 | 62.706 | -19,8% |
| Capital de Giro | AR\$ | 1 | 2 | -50,0% |
| BNDDES | R\$ | 43.675 | 43.717 | -0,1% |
| Dívida Bruta | | 1.432.500 | 1.474.829 | -2,9% |
| Caixa, equivalentes de caixa e aplicações financeiras | | 1.865.440 | 1.622.449 | 15,0% |
| Dívida Líquida | | (432.940) | (147.620) | 193,3% |
| EBITDA udm¹ | | 3.425.056 | 3.163.842 | 8,3% |
| Dívida Líquida / EBITDA udm¹ | | - | - | - |

¹ Calculado de acordo com a instrução CVM Nº 527/12; udm = últimos doze meses

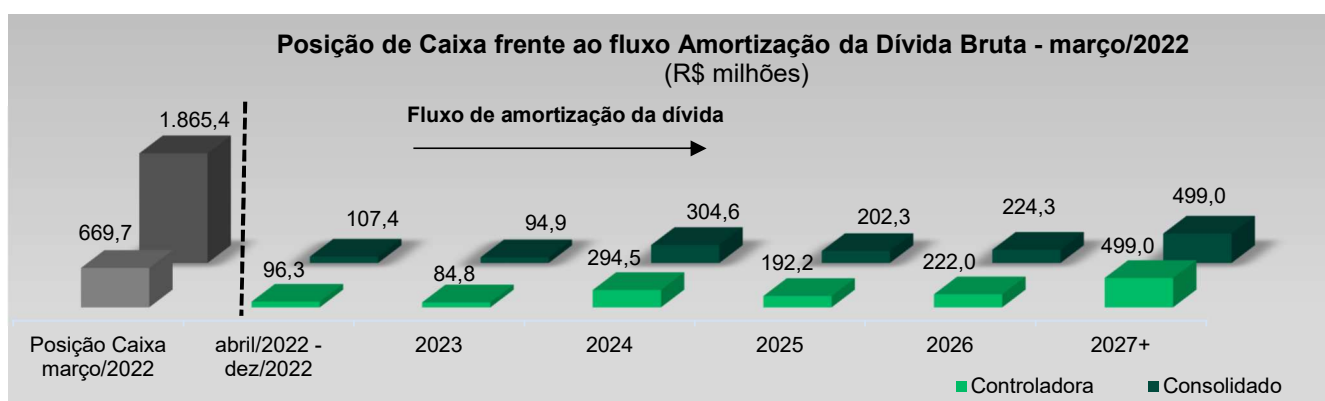
Comentário do Desempenho

Em 31 de março de 2022, o saldo de Dívida Líquida da Controladora era de R\$ 719,2 milhões, 17,6% inferior em relação a 31 de dezembro de 2021, com destaque para a amortização final da 2ª série da 4ª emissão de debêntures, conforme cronograma original.

| Endividamento - Controladora (R\$ mil) | Moeda | 31/03/2022 | 31/12/2021 | Var. |
|---|-------|------------------|------------------|---------------|
| Debêntures | R\$ | 1.120.772 | 1.157.764 | -3,2% |
| Notas Promissórias | R\$ | 217.755 | 210.640 | 3,4% |
| Capital de Giro | R\$ | 50.297 | 62.706 | -19,8% |
| Dívida Bruta | | 1.388.824 | 1.431.110 | -3,0% |
| Caixa e equivalentes de caixa e aplicações financeiras | | 669.662 | 558.867 | 19,8% |
| Dívida Líquida | | 719.162 | 872.243 | -17,6% |
| EBITDA udm¹ | | 2.729.104 | 2.434.029 | 12,1% |
| Dívida Líquida / EBITDA udm¹ | | 0,26x | 0,36x | - |

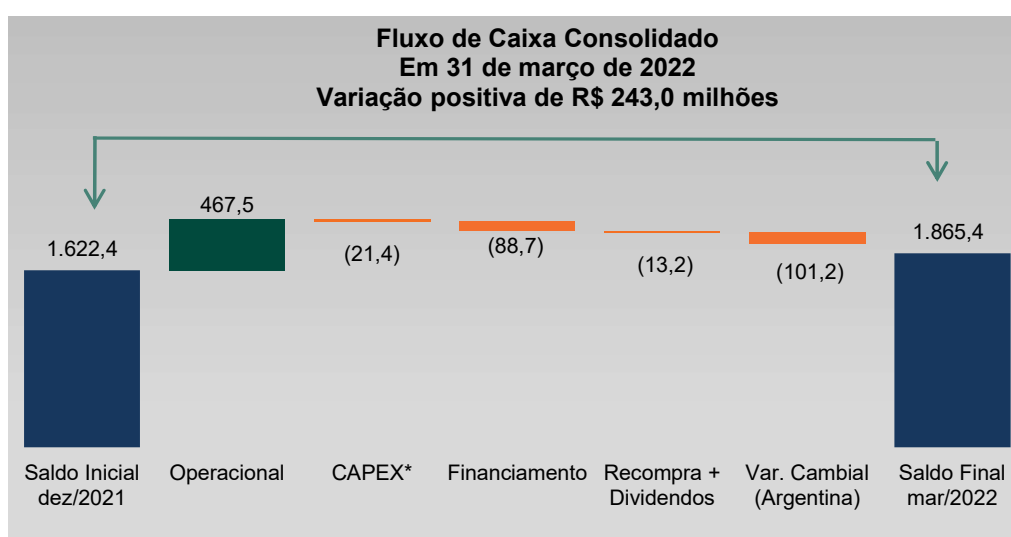
¹ Calculado de acordo com a instrução CVM N° 527/12; udm = últimos doze meses

No gráfico a seguir, é apresentado o cronograma de amortização da dívida bruta bancária e de mercado de capitais da Companhia a partir de abril/2022 frente ao saldo de caixa em 31 de março de 2022.



4.8 FLUXO DE CAIXA

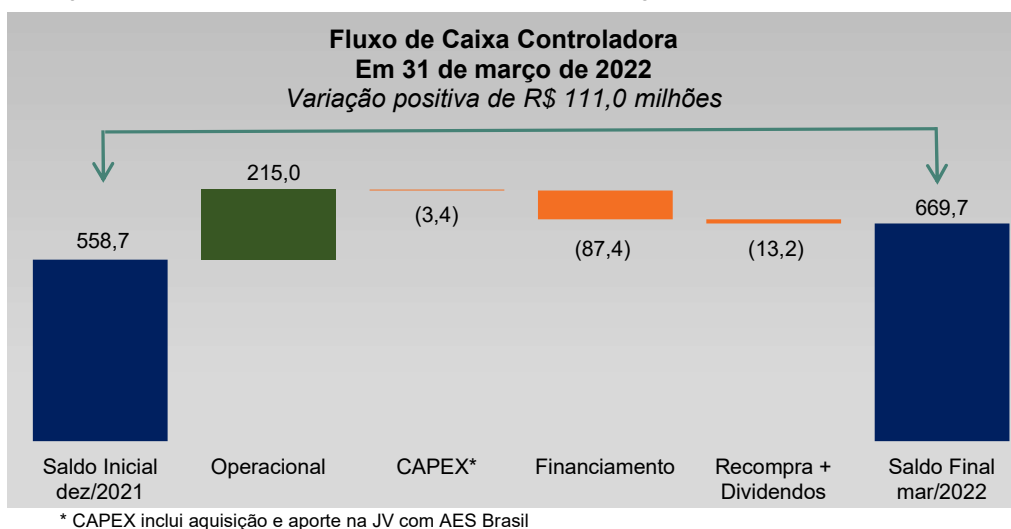
Em 31 de março de 2022, o saldo das contas Caixa e Equivalentes de Caixa e Aplicações Financeiras era de R\$ 1.865,4 milhões com as movimentações frente a 31 de dezembro de 2021 mostradas no gráfico abaixo.



* CAPEX inclui aquisição e aporte na JV com AES Brasil

Comentário do Desempenho

Em 31 de março de 2022, o saldo das contas Caixa e Equivalentes de Caixa e Aplicações Financeiras era de R\$ 669,7 milhões com as movimentações frente a 31 de dezembro de 2021 mostradas no gráfico abaixo.



5. INICIATIVAS SUSTENTABILIDADE

Abaixo, são apresentadas algumas ações mais recentes da Companhia que se inserem no conceito de Sustentabilidade da Companhia.

PESSOAS

- Semana da Cultura Unipar: idealizado pelo Comitê de Cultura, foi promovido de forma online e presencial com o objetivo de vivenciar os valores nas atitudes e ações do dia a dia da Companhia
- Programa de Estágio 2022 / Programa de Incentivo à Educação 2022 com bolsas de estudos a colaboradores

CERTIFICAÇÕES

- Em abril/2022, foi concluída a auditoria externa Halal nas plantas de Cubatão e Santo André, com vários processos sendo auditados e o reconhecimento do empenho da Companhia com o sistema de gestão Halal em atender todas as regras

COMUNIDADE

- Em sua estratégia de longo prazo, a Unipar definiu o desenvolvimento humano como um dos pilares e planeja realizar Investimento Social Privado nos próximos 10 anos. A Companhia, em 2022 e 2023, apoiará projetos e fará doações com investimentos de cerca de R\$ 11 milhões, com aproximadamente 850 mil pessoas sendo impactadas nesta primeira fase. O total de investimento previsto envolve recursos diretos, incentivados e de produtos doados

Comentário do Desempenho

6. PERFIL

A **UNIPAR CARBOCLORO S.A.** (B3: UNIP3, UNIP5 e UNIP6), (Fitch Ratings: AA+(bra)) ("Unipar", "Companhia"), é uma empresa de origem brasileira, constituída em 28 de maio de 1969 com atuação no segmento químico e petroquímico através de suas três unidades produtivas localizadas estrategicamente em Cubatão (SP/Brasil), Santo André (SP/Brasil), e Bahía Blanca (Argentina) para atender à demanda do Brasil e de outros países. A Unipar também possui participação na Solalban, empresa de geração de energia na Argentina e na Tucano Holding, empresa de geração eólica de energia no Brasil.

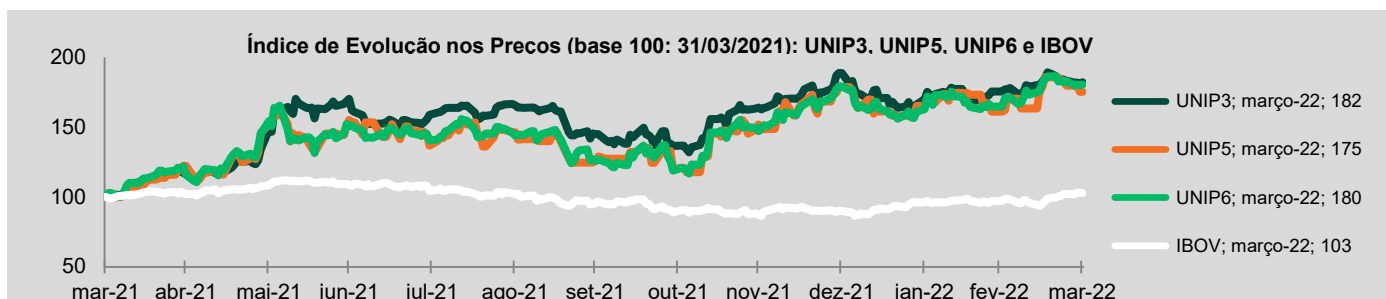
Com atuação em setores de capital intensivo, a Unipar, desde sua fundação, contribui com o desenvolvimento industrial do Brasil, tendo o mercado de capitais e bancário como fontes de recursos financeiros e busca continuamente geração de valor aos seus acionistas e demais stakeholders. A empresa se destaca como a maior produtora de cloro/soda da América do Sul e a segunda maior na produção de PVC (policloreto de vinila), produzindo, também, o hipoclorito de sódio, ácido clorídrico, além do dicloroetano e o monocloro de vinila, ambos utilizados exclusivamente na produção do PVC. Os produtos da Unipar são insumos para as indústrias têxteis, de papel e celulose, alimentos, bebidas, remédios, construção civil, desinfetantes e tratamento de água, dentre outros.

A empresa conta com cerca de 1.400 colaboradores e possui as certificações internacionais ISO 9001, ISO 14001, ISO 45001 e o Atuação Responsável® para suas três plantas, tendo sido pioneira em questões de segurança e proteção ambiental. A Companhia busca assegurar transparência e equidade na divulgação de suas informações e está comprometida com as boas práticas de governança corporativa.

As informações financeiras divulgadas são referentes ao primeiro trimestre de 2022 (1T22) e estão sendo apresentadas de acordo com a norma internacional IAS 34 – "Interim Financial Reporting", emitida pelo *International Accounting Standards Board* (IASB), cujo correlato no Brasil é o pronunciamento técnico CPC 21 (R1) – "Demonstração Intermediária", emitido pelo CPC (Comitê de Pronunciamentos Contábeis) e aprovado pela CVM. "Controladora" refere-se aos resultados das operações da Unipar Carbocloro S.A. e "Consolidado" refere-se às operações da Unipar Carbocloro S.A. e Unipar Indupa S.A.I.C. ("Unipar Indupa"), em conjunto.

7. MERCADO DE CAPITAIS

Em 31 de março de 2022, as ações ordinárias (UNIP3), preferenciais "A" (UNIP5) e preferenciais "B" (UNIP6) estavam cotadas respectivamente em R\$ 99,60, R\$ 101,00 e R\$ 104,05 (com ajuste de proventos), apresentando variações de +82,1%, +75,3% e +80,4% em relação a 31 de março de 2021, enquanto o Ibovespa apresentou uma variação de +2,9% no mesmo período.



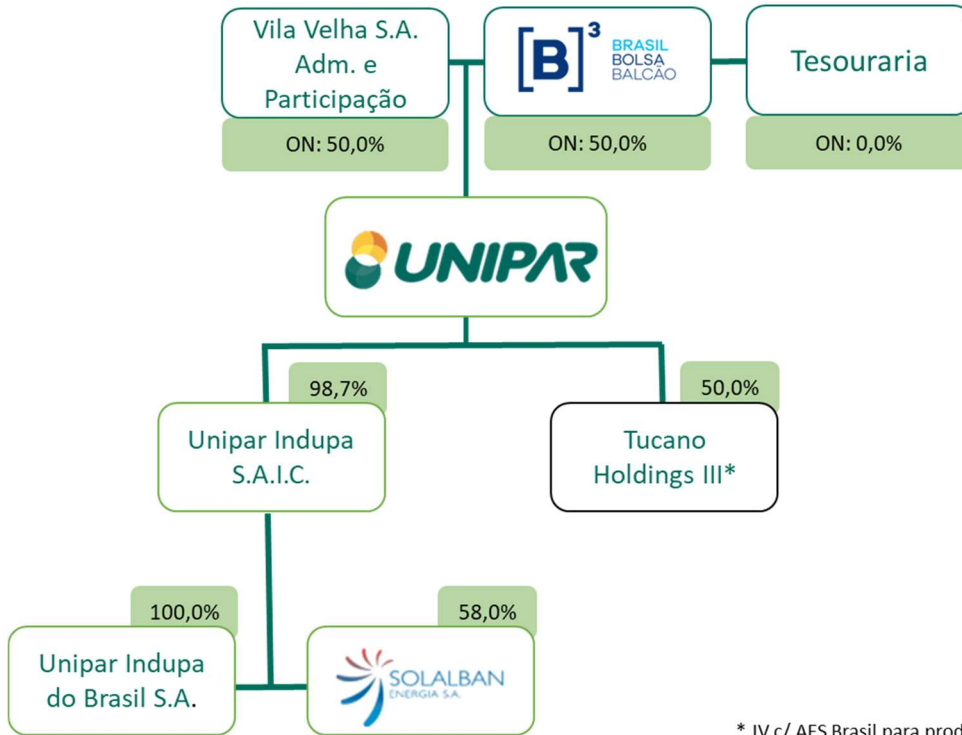
| Desempenho das Ações | 1T22 | 1T21 | Var. |
|--|------------------|------------------|--------------|
| Valor de Fechamento¹ | | | |
| UNIP3 ON | R\$ 99,60 | R\$ 54,71 | 82,1% |
| UNIP5 Pref "A" | R\$ 101,00 | R\$ 57,63 | 75,3% |
| UNIP6 Pref "B" | R\$ 104,05 | R\$ 57,68 | 80,4% |
| Volume médio diário negociado (R\$ mil) | 48.052 | 25.094 | 91,5% |
| UNIP3 ON | 2.814 | 864 | 225,8% |
| UNIP5 Pref "A" | 24 | 66 | -63,7% |
| UNIP6 Pref "B" | 45.213 | 24.164 | 87,1% |
| Valor de Mercado (R\$ mil) ² | 9.669.531 | 6.230.492 | 55,2% |

¹ ajustado por proventos; ² ex-tesouraria; Fonte: Bloomberg e B3

Comentário do Desempenho

8. ESTRUTURA ACIONÁRIA

O Capital Social da Unipar é composto por 36.308.767 ações ordinárias e 2.260.912 ações preferenciais de classe A e 65.306.479 ações preferenciais de classe B. A estrutura societária das ações ordinárias está apresentada abaixo:



* JV c/ AES Brasil para produção de energia eólica
Data base março/2022

Notas Explicativas

Unipar Carbocloro S.A.

Notas Explicativas da Administração às informações financeiras intermediárias individuais e consolidadas

Em 31 de março de 2022 e 2021

(em milhares de reais)

1. Contexto operacional

A Unipar Carbocloro S.A. ("Unipar" ou "Companhia") é uma sociedade anônima de capital aberto, com sede na cidade de São Paulo, Avenida Presidente Juscelino Kubitschek, 1327 – 22º andar. Itaim Bibi - São Paulo– SP. As ações da Companhia são negociadas na B3 S.A. – Brasil, Bolsa, Balcão, sobre os códigos UNIP3, UNIP5 e UNIP 6.

A Unipar tem como atividades preponderantes a fabricação de cloro, derivados de cloro e soda cáustica.

A Unipar é controlada pela Vila Velha S.A. Administração e Participações ("Vila Velha"). Em 31 de março de 2022 a Vila Velha possuía 17,5% (em 31 de dezembro de 2021 – 17,7%) do capital total da Unipar e 50% (em 31 de dezembro de 2021 – 49,7%) de suas ações ordinárias.

A Unipar é controladora da Unipar Indupa S.A.I.C. ("Indupa Argentina") e detém ações que representam 98,67% (em 31 de dezembro de 2021 – 98,63%) do capital votante desta Companhia. Em sua operação, a Indupa Argentina possui uma planta localizada na cidade de Bahía Blanca com capacidade instalada para produção de 240 mil toneladas de PVC e 186 mil toneladas de soda ("Informação não revisada pelos auditores independentes"). A Indupa Argentina também é detentora de 58% do capital social total da Solalban Energía S.A., empresa Argentina que possui ativos de geração de energia naquele próprio país. Adicionalmente, a Indupa Argentina também detém ações representativas de 100% do capital social votante e total da Unipar Indupa do Brasil S.A. ("Indupa Brasil"), proprietária de uma planta localizada na cidade de Santo André – SP, com capacidade de produção de 300 mil toneladas de PVC e 180 mil toneladas de soda, ("Informação não revisada pelos auditores independentes").

A Companhia também possui investimento em controlada em conjunto (*Joint Venture*) com a AES Tietê Energia S.A. ("AES Tietê") através da aquisição de 50% das ações da Tucano III como controle compartilhado com a AES Tietê Energia S.A. ("AES Tietê"). O Acordo de Investimento tem o objetivo a geração total de 155 MW de energia eólica, equivalentes a 78 MW médios de energia assegurada. A fazenda eólica está em construção e faz parte do complexo eólico Tucano, localizado no Estado da Bahia. A Companhia celebrou em 16 de julho de 2021 Contrato de Outorga de Opção de Compra ("Opção de Compra") com a Atlas Lar do Sol Holding Ltda. ("Atlas Renewable Energy") para que a Companhia tenha o direito de se tornar sócia de sociedades de propósito específico ("SPEs"), após o cumprimento das condições precedentes ao negócio, com a finalidade de desenvolver projetos de geração de energia solar em estágio *greenfield* localizado na cidade de Pirapora, Estado de Minas Gerais, em conjunto com a Atlas Renewable Energy, possibilitando, assim o regime de autoprodução de energia por equiparação ("Projeto").

O Projeto possui 239 MWp de capacidade solar instalada, sendo que 49 MW médios serão comercializados por meio de um Contrato de Compra e Venda de Energia Elétrica de longo prazo firmado, nesta data, entre as SPEs e a Companhia, com início do período de suprimento estimado para 2024 ("PPA").

A celebração da Opção de Compra, em conjunto com o PPA, assim como a operação divulgada no Fato Relevante de 03 de setembro de 2020, são consistentes com a estratégia da Companhia de (i) diversificação de sua matriz de energia a partir de fontes renováveis; (ii) acesso a insumos que fazem parte de seu processo produtivo; e (iii) aumento da competitividade ao poder fruir dos benefícios relacionados a autoprodução de energia por equiparação. Este projeto foi aprovado pelo. As informações sobre a capacidade energética e capacidade operacional não foram revisadas pelos auditores independentes.

Notas Explicativas

Unipar Carbocloro S.A.

Notas Explicativas da Administração às informações financeiras intermediárias individuais e consolidadas

Em 31 de março de 2022 e 2021

(em milhares de reais)

A controlada Indupa Brasil, possui um contrato de intenção de compra em uma segunda (Joint Venture) com a AES Tietê Energia S.A. ("AES Tietê") para construção e operação de um novo parque eólico. O projeto será desenvolvido no complexo eólico Cajuína nas cidades de Lajes, Pedro Avelino, Angicos e Fernando Pedroza, no Estado do Rio Grande do Norte, com capacidade eólica de 91 MW, dos quais 40 MW médios serão comercializados com a Unipar através de um contrato de compra de energia com prazo de 20 anos com início de vigência em 2024 e sob regime de autoprodução. Este projeto foi aprovado pelo Conselho Administrativo de Defesa Econômica ("CADE") em 23 de fevereiro de 2022.

A controlada Indupa Brasil implementará projeto de ampliação da produção de cloro em 29 mil toneladas ao ano, e de soda cáustica em 32 mil toneladas ao ano na planta situada em Santo André/SP. O projeto contempla, também, a construção de um forno de ácido clorídrico com capacidade de 91 mil toneladas ao ano e prevê investimentos de cerca de R\$ 100 milhões, com início estimado da operação no 2º semestre de 2023.

Desta forma, o Grupo Unipar aumentará sua capacidade instalada de produção, no Brasil, para 545 mil toneladas de cloro, 615 mil toneladas de soda cáustica e 755 mil toneladas de ácido clorídrico.

A expansão da produção está em linha com a estratégia da Companhia de fortalecimento da sua posição no mercado de cloro, soda cáustica e produtos químicos derivados. As informações sobre a capacidade energética e capacidade operacional não foram revisadas pelos auditores independentes.

COVID - 19

A Companhia está trabalhando ativamente nas medidas de prevenção para auxiliar no controle da disseminação do Coronavírus ("COVID-19"), coordenado por um Comitê de Crise, reforçou os protocolos de higiene, propagando informações sobre o tema em seus canais de comunicação internos e seguindo as orientações da Organização Mundial de Saúde ("OMS"), cancelando eventos internos e viagens adotando meios eletrônicos de comunicação, flexibilizando rotinas de trabalho para evitar aglomerações, adesão de trabalho remoto para diversos grupos de profissionais, dentre outras iniciativas.

No segundo semestre de 2020 e durante o ano de 2021 a Administração da Companhia identificou uma normalização e aumento da demanda da resina de PVC. Os produtos cloro e soda da Companhia fazem parte da cadeia de abastecimento de itens de primeira necessidade para a população, relacionados ao segmento alimentício, produtos de limpeza, higiene pessoal e hospitalar e para estes mercados foram mantidas suas previsões de produção e vendas. Em todas as análises, sendo de forma consolidada ou por planta, a administração ressalta que não há risco na continuidade de seus negócios.

Em relação as volatilidades do mercado financeiro, a Companhia conta com robusta posição de caixa e perfil de dívida alongado e controlado. Os *covenants* financeiros são monitorados frequentemente, independente da crise gerada pelo COVID-19 e todas as cláusulas estão sendo cumpridas.

Diante do atual cenário, a Administração da Companhia analisou eventuais impactos frente as suas estimativas, julgamentos e premissas que pudessem impactar na recuperabilidade dos seus ativos e afetar a mensuração das provisões apresentadas nas referidas informações financeiras por aumento de perdas esperadas ou alteração significativa aos riscos que a Companhia está exposta.

Notas Explicativas

Unipar Carbocloro S.A.

Notas Explicativas da Administração às informações financeiras intermediárias individuais e consolidadas

Em 31 de março de 2022 e 2021

(em milhares de reais)

Esta revisão considerou os eventos subsequentes ocorridos até a data de emissão destas informações financeiras intermediárias e não foram identificados efeitos significativos que deveriam estar refletidos nestas informações.

Continuidade operacional

A Administração avaliou que a Companhia e suas controladas tem a capacidade de manter suas operações e sistemas funcionando normalmente, mesmo diante da pandemia COVID- 19, discutida no tópico anterior. Assim, a Administração não tem conhecimento de nenhuma incerteza material que possa gerar dúvidas significativas sobre a capacidade de a Companhia e suas controladas continuar operando e as informações financeiras foram preparadas com base no pressuposto de continuidade operacional.

2. Base de preparação e políticas contábeis das informações financeiras intermediárias

As informações financeiras individuais da Unipar estão identificadas como “Controladora” e as informações financeiras consolidadas estão identificadas como “Consolidado”.

2.1. Base para preparação, apresentação das informações trimestrais e políticas contábeis significativas

As políticas contábeis foram aplicadas de modo uniforme no período corrente, estão consistentes com aquelas utilizadas para a preparação das demonstrações financeiras anuais da Companhia referentes ao exercício findo em 31 de dezembro de 2021, divulgadas em 16 de março de 2022, e são comuns à controladora, às suas controladas e controlada em conjunto exceto pela aplicação dos novos pronunciamentos, vigentes a partir de 01 de janeiro de 2022.

2.2. Declaração de Conformidade

As informações financeiras intermediárias individuais e consolidadas da Companhia foram preparadas e estão sendo apresentadas de acordo com a norma internacional IAS 34 – “*Interim Financial Reporting*”, emitida pelo *International Accounting Standards Board (IASB)*, cujo correlato no Brasil é o pronunciamento técnico CPC 21 (R1) – “Demonstração Intermediária”, emitido pelo CPC (Comitê de Pronunciamentos Contábeis) e aprovado pela CVM.

As principais políticas contábeis aplicadas nessas informações financeiras intermediárias são consistentes com as políticas descritas na nota explicativa 2 às demonstrações financeiras da Companhia do exercício findo em 31 de dezembro de 2021, arquivadas na CVM e divulgadas em 16 de março de 2022

Essas informações financeiras intermediárias não incluem todos os requerimentos de demonstrações financeiras anuais ou completos e desta forma, devem ser lidas juntamente com as demonstrações financeiras da Companhia do exercício findo em 31 de dezembro de 2021.

Portanto, nestas informações contábeis intermediárias não foram repetidas, seja por redundância ou por relevância em relação ao já apresentado nas demonstrações contábeis anuais, as seguintes notas explicativas:

- Resumo das principais práticas contábeis;
- Provisão para benefício pós emprego;
- Débitos com terceiros;

Notas Explicativas

Unipar Carbocloro S.A.

Notas Explicativas da Administração às informações financeiras intermediárias individuais e consolidadas

Em 31 de março de 2022 e 2021

(em milhares de reais)

A Administração declara que todas as informações relevantes próprias das informações financeiras intermediárias, e somente elas, estão sendo evidenciadas e correspondem as utilizadas pela Administração na sua gestão.

2.3. Base de Mensuração

As informações financeiras intermediárias foram elaboradas com base no custo histórico, exceto determinados instrumentos financeiros avaliados pelo valor justo. O custo histórico geralmente é baseado no valor justo das contraprestações pagas em troca de ativos.

Valor justo é o preço que seria recebido pela venda de um ativo ou pago pela transferência de um passivo em uma transação organizada entre participantes do mercado na data de mensuração, independentemente de esse preço ser diretamente observável ou estimado usando outra técnica de avaliação.

Não há ativos e passivos relevantes de longo prazo sujeitos ao ajuste a valor presente. Ativos e passivos de curto prazo não são ajustados ao valor presente.

2.4. Conversão de moeda estrangeira

2.4.1. Moeda funcional e moeda de apresentação

A moeda funcional de uma entidade é a moeda do ambiente econômico primário em que ela opera. Essas informações financeiras intermediárias são apresentadas em reais (R\$), que é a moeda funcional e de apresentação das informações financeiras da Companhia. As informações financeiras são apresentadas em milhares de reais, exceto quando disposto em contrário.

As transações em moeda estrangeira da Companhia e das controladas são convertidas para reais utilizando as taxas de câmbio vigentes nas datas das transações.

2.4.2. Conversão das informações financeiras da Indupa Argentina

As informações financeiras da Indupa Argentina, incluídas na consolidação foram elaboradas em pesos argentinos, que é sua moeda funcional e foram convertidas para reais conforme a seguir:

- Os saldos ativos e passivos foram convertidos à taxa de câmbio em 31 de março de 2022, 31 de março de 2021 e de 31 dezembro de 2021;
- As contas de resultado foram convertidas pela taxa final para os exercícios apresentados;
- Os ativos e passivos para cada balanço patrimonial apresentado são convertidos utilizando-se a taxa de câmbio de fechamento na data do respectivo. Os ganhos e as perdas de variação cambial resultantes da liquidação das transações e da conversão de ativos e passivos monetários denominados em moeda estrangeira são reconhecidos no resultado financeiro do período, nas rubricas "Receitas financeiras" ou "Despesas financeiras".

As taxas de câmbio em Reais em vigor na data base destas demonstrações financeiras são as seguintes:

| Taxa final | 31 de março de 2022 | 31 de março de 2021 | 31 de dezembro de 2021 |
|----------------|------------------------|------------------------|---------------------------|
| Peso argentino | 0,04 | 0,06 | 0,05 |

Notas Explicativas

Unipar Carbocloro S.A.

Notas Explicativas da Administração às informações financeiras intermediárias individuais e consolidadas

Em 31 de março de 2022 e 2021

(em milhares de reais)

2.5. Consolidação e aplicação da norma de contabilidade e evidenciação de economia altamente inflacionária

Nas informações financeiras intermediárias consolidadas foram consideradas os resultados da controlada direta Indupa Argentina e indireta Indupa Brasil.

- A Companhia aplicou o CPC 42 (IAS 29) – “Contabilidade em economia hiperinflacionária” como prática contábil para fins de Contabilidade e Evidenciação de Economia Altamente Inflacionária, seguindo a metodologia aplicada para estas informações financeiras.

O índice utilizado para cálculo do ajuste por inflação é divulgado pela *Federación de Consejos Profesionales de Argentina* (FACPCE). A variação acumulada da inflação para o período findo em 31 de março de 2022 é de 16,07% (em 31 de março de 2021 – 12,95% e em 31 de dezembro de 2021 - 50,94%).

2.6. Aprovação das informações financeiras intermediárias

A emissão destas informações financeiras intermediárias foi autorizada pelo Conselho de Administração da Companhia em 16 de maio de 2022.

3. Caixa e equivalentes de caixa

| | Controladora | | Consolidado | |
|---------------------------------------|---------------------|------------------------|---------------------|------------------------|
| | 31 de março de 2022 | 31 de dezembro de 2021 | 31 de março de 2022 | 31 de dezembro de 2021 |
| Caixa e bancos | 2.157 | 12.544 | 22.825 | 38.418 |
| Aplicações financeiras de curto prazo | 164.304 | 143.591 | 307.847 | 292.759 |
| | 166.461 | 156.135 | 330.672 | 331.177 |

As aplicações financeiras de curto prazo da Controladora e de sua controlada indireta Indupa Brasil, referem-se, em sua maioria, a Certificados de Depósitos Bancários – CDB que possuem remuneração associada ao Certificado de Depósito Interbancário – CDI, com rendimento médio de 100% do CDI e estão sujeitos a um risco insignificante de mudança em seu valor e têm possibilidade de resgate a qualquer momento. Do total das aplicações financeiras no Consolidado, R\$ 65.311 (R\$ 102.691 em 31 dezembro de 2021) correspondem às aplicações financeiras feitas na Indupa Argentina, com remuneração média de 36% a.a.

4. Aplicações financeiras

| | Controladora | | Consolidado | |
|----------------------------------|---------------------|------------------------|---------------------|------------------------|
| | 31 de março de 2022 | 31 de dezembro de 2021 | 31 de março de 2022 | 31 de dezembro de 2021 |
| Cotas de Fundos de Investimentos | 503.201 | 402.732 | 1.534.768 | 1.291.272 |
| Circulante | 503.201 | 402.732 | 1.534.768 | 1.291.272 |

Os fundos de investimentos (não exclusivos) no consolidado representam 66% da carteira de aplicações financeiras no Brasil, sendo 2% investido em fundo multimercado e 64% representado por fundos referenciados ao CDI, com possibilidade de resgate a qualquer momento e 34% da carteira consolidada em fundos de investimentos na Argentina atrelados ao dólar e à inflação.

Os fundos de investimentos (não exclusivos) na controladora representam 75% do total da sua carteira de aplicações financeiras, sendo 4% investido em fundo multimercado e 96% representado por fundos referenciados ao CDI, com possibilidade de resgate a qualquer momento.

Notas Explicativas

Unipar Carbocloro S.A.

Notas Explicativas da Administração às informações financeiras intermediárias individuais e consolidadas

Em 31 de março de 2022 e 2021

(em milhares de reais)

5. Contas a receber de clientes

| | Controladora | | Consolidado | |
|---|---------------------|------------------------|---------------------|------------------------|
| | 31 de março de 2022 | 31 de dezembro de 2021 | 31 de março de 2022 | 31 de dezembro de 2021 |
| Nacionais | 191.432 | 172.464 | 706.478 | 633.497 |
| Exterior | 6.184 | 139 | 94.310 | 100.589 |
| Partes relacionadas (Nota9) | 45.702 | 46.484 | - | - |
| Provisão para perdas de crédito esperadas | (6.723) | (6.733) | (52.931) | (57.830) |
| | 236.595 | 212.354 | 747.857 | 676.256 |
| Circulante | 193.709 | 173.595 | 747.857 | 676.256 |
| Não circulante | 42.886 | 38.759 | - | - |

A composição das contas a receber de clientes, por vencimento, é a seguinte:

| | Controladora | | Consolidado | |
|---|---------------------|------------------------|---------------------|------------------------|
| | 31 de março de 2022 | 31 de dezembro de 2021 | 31 de março de 2022 | 31 de dezembro de 2021 |
| Títulos a vencer | 184.819 | 161.215 | 734.444 | 655.631 |
| Títulos vencidos: | | | | |
| Até 90 dias | 4.190 | 4.040 | 10.431 | 17.419 |
| De 91 a 180 dias | 1.326 | 520 | 1.595 | 826 |
| A partir de 180 dias | 7.281 | 6.828 | 54.318 | 60.210 |
| | 197.616 | 172.603 | 800.788 | 734.086 |
| Partes Relacionadas | 45.702 | 46.484 | - | - |
| Provisão para perdas de crédito esperadas | (6.723) | (6.733) | (52.931) | (57.830) |
| Total da carteira de clientes | 236.595 | 212.354 | 747.857 | 676.256 |

A movimentação na provisão para perdas de crédito esperadas para contas a receber de clientes é a seguinte:

| | Controladora | | Consolidado | |
|----------------------|---------------------|------------------------|---------------------|------------------------|
| | 31 de março de 2022 | 31 de dezembro de 2021 | 31 de março de 2022 | 31 de dezembro de 2021 |
| Saldo inicial | (6.733) | (7.186) | (57.830) | (60.391) |
| Adições | - | - | (1.492) | (1.734) |
| Reversões | 10 | 453 | 10 | 475 |
| Ajustes de conversão | - | - | 6.381 | 3.820 |
| Saldo Final | (6.723) | (6.733) | (52.931) | (57.830) |

Historicamente o percentual de perda de crédito esperada da Companhia e suas controladas, para os títulos vencidos até 90 dias aproxima-se de zero. Para os títulos vencidos acima de 90 dias não renegociados e ou clientes que eventualmente decretam falência ou entram em recuperação judicial, a Companhia reconhece perdas de crédito esperadas de 100% do saldo em aberto. A parcela mais significativa de provisão para perdas de créditos esperadas é composta de casos excepcionais de poucos clientes que decretaram falência ou entraram em recuperação judicial.

As adições e reversões da provisão para perdas de créditos esperadas são registradas no resultado como "Outras receitas (despesas) operacionais, líquidas". Os valores da provisão são baixados, em conjunto com as contas a receber correspondentes, quando não há expectativa de recuperação dos recebíveis.

Notas Explicativas

Unipar Carbocloro S.A.

Notas Explicativas da Administração às informações financeiras intermediárias individuais e consolidadas

Em 31 de março de 2022 e 2021

(em milhares de reais)

6. Impostos a recuperar

| | Controladora | | Consolidado | |
|---|------------------------|---------------------------|------------------------|---------------------------|
| | 31 de março de 2022 | 31 de dezembro de 2021 | 31 de março de 2022 | 31 de dezembro de 2021 |
| IRRF/ IRPJ e CSLL a recuperar | 1.514 | - | 2.218 | 6 |
| ICMS | 10.331 | 11.045 | 21.643 | 23.338 |
| PIS e COFINS | 98.738 | 145.576 | 689.665 | 728.267 |
| INSS a compensar | 1.955 | 1.874 | 1.955 | 1.874 |
| Títulos de precatórios | 1.373 | 1.373 | 1.373 | 1.373 |
| IVA e outros créditos fiscais - Argentina | - | - | 7.074 | 4.744 |
| Restituições a exportações - Argentina | - | - | 2.120 | 1.763 |
| Outros | 26 | 537 | 65 | 713 |
| | 113.937 | 160.405 | 726.113 | 762.078 |
| Circulante | 106.589 | 55.676 | 121.897 | 68.187 |
| Não circulante | 7.348 | 104.729 | 604.216 | 693.891 |

IRRF/ IRPJ/CSLL: Corresponde ao imposto de renda retido na fonte sobre operações financeiras em dezembro de 2021 na controladora e na controlada Indupa Brasil foi utilizado IRRF no valor de R\$ 7.320 e R\$ 6.000 respectivamente, para deduzir o valor do IRPJ a ser recolhido.

ICMS: Referem-se a créditos provenientes de aquisições de ativo imobilizado, os quais estão reconhecidos no ativo circulante e não circulante com prazo de amortização de 1/48 avos.

PIS/COFINS:

Refere-se ao crédito sobre a exclusão do ICMS da base de cálculo, sendo na controladora um processo do período de novembro de 2001 a setembro de 2006 com saldo remanescente do ano anterior integralmente compensado no primeiro trimestre de 2022 (R\$ 48.824 em 31 de dezembro de 2021) e outro processo do período de março de 2017 a outubro de 2021 com trânsito em julgado favorável, porém aguardando o deferimento do pedido de habilitação do crédito pela Receita Federal no montante de R\$ 98.738 (R\$ 96.752 em 31 de dezembro de 2021). Na controlada Indupa do Brasil temos um processo do período de março de 2003 a outubro de 2021 no montante R\$ 590.927 (R\$ 582.691 em 31 de dezembro de 2021). O processo da controlada já teve o trânsito em julgado em seu favor e está sendo providenciada a documentação necessária para a realização do pedido de habilitação junto à Receita Federal. Na controladora a expectativa é de utilização total do crédito ainda no ano de 2022 e no consolidado a utilização ocorrerá até o ano de 2025.

INSS a compensar: Refere-se a pagamentos realizados para liquidação do parcelamento de débitos previdenciários conforme adesão da reabertura do REFIS, artigo 17 da Lei nº 12.865/2013, porém devido ao indeferimento da consolidação do parcelamento, solicitamos a restituição dos valores pagos.

Restituições a exportações: Refere-se à restituição de impostos alfandegários cobrados pela importação da matéria-prima utilizada pela controlada Indupa Argentina para a fabricação do produto exportado.

Notas Explicativas

Unipar Carbocloro S.A.

Notas Explicativas da Administração às informações financeiras intermediárias individuais e consolidadas

Em 31 de março de 2022 e 2021

(em milhares de reais)

7. Estoques

| | Controladora | | Consolidado | |
|-----------------------------------|---------------------|------------------------|---------------------|------------------------|
| | 31 de março de 2022 | 31 de dezembro de 2021 | 31 de março de 2022 | 31 de dezembro de 2021 |
| Matérias-primas | 26.747 | 35.376 | 68.615 | 91.192 |
| Produtos em processo | 5.421 | 5.303 | 27.890 | 42.603 |
| Produtos acabados | 15.106 | 17.503 | 216.362 | 199.792 |
| Materiais auxiliares e embalagens | 14.353 | 13.377 | 64.574 | 59.264 |
| Materiais de manutenção e reparos | 34.613 | 33.750 | 109.439 | 111.936 |
| | 96.240 | 105.309 | 486.880 | 504.787 |
| Circulante | 70.055 | 79.609 | 426.139 | 442.130 |
| Não circulante | 26.185 | 25.700 | 60.741 | 62.657 |

Os materiais de manutenção e reparos são itens mantidos para assegurar a continuidade das operações das plantas em caso de avarias eventuais nas máquinas e equipamentos da produção e em função do giro são classificados como circulante ou não circulante.

8. Depósitos judiciais

| | Controladora | | Consolidado | |
|----------------|---------------------|------------------------|---------------------|------------------------|
| | 31 de março de 2022 | 31 de dezembro de 2021 | 31 de março de 2022 | 31 de dezembro de 2021 |
| Tributários | 33.236 | 33.002 | 33.236 | 33.002 |
| Cíveis | - | - | 40 | 40 |
| Trabalhistas | 1.208 | 1.190 | 1.208 | 1.190 |
| | 34.444 | 34.192 | 34.484 | 34.232 |
| Não circulante | 34.444 | 34.192 | 34.484 | 34.232 |

Notas Explicativas

Unipar Carbocloro S.A.

Notas Explicativas da Administração às informações financeiras intermediárias individuais e consolidadas
Em 31 de março de 2022 e 2021
(em milhares de reais)

| Controladora | 31 de dezembro | Adições | Baixas | Transferências de | Atualização | 31 de dezembro | Transferências | Atualização | 31 de março |
|--------------|----------------|---------|----------|--------------------|-------------|----------------|----------------|-------------|-------------|
| | de 2020 | | | depósitos sobre | | de 2021 | para depósitos | | de 2022 |
| | | | | demandas judiciais | monetária | | com demandas | monetária | |
| | | | | estornadas | | | judiciais | | |
| Tributários | 52.160 | 8.156 | (26.780) | (1.446) | 912 | 33.002 | (256) | 490 | 33.236 |
| Trabalhistas | 1.161 | - | - | - | 29 | 1.190 | - | 18 | 1.208 |
| | 53.321 | 8.156 | (26.780) | (1.446) | 941 | 34.192 | (256) | 508 | 34.444 |

| Consolidado | 31 de dezembro | Adições | Baixas | Transferências de | Atualização | 31 de dezembro | Transferências | Atualização | 31 de março |
|--------------|----------------|---------|----------|--------------------|-------------|----------------|----------------|-------------|-------------|
| | de 2020 | | | depósitos sobre | | de 2021 | para depósitos | | de 2022 |
| | | | | demandas judiciais | monetária | | com demandas | monetária | |
| | | | | estornadas | | | judiciais | | |
| Tributários | 52.160 | 8.156 | (26.780) | (1.446) | 912 | 33.002 | (256) | 490 | 33.236 |
| Trabalhistas | 1.161 | - | - | - | 29 | 1.190 | - | 18 | 1.208 |
| Cíveis | 40 | - | - | - | - | 40 | - | - | 40 |
| | 53.361 | 8.156 | (26.780) | (1.446) | 941 | 34.232 | (256) | 508 | 34.484 |

Na Controladora o montante dos depósitos judiciais em 31 de dezembro de 2021 é composto, substancialmente, pelos seguintes processos:

a) PER/DCOMPS não homologadas pela Receita Federal

R\$ 443 (R\$ 438 em 31 de dezembro de 2021) para garantir disputa de causa de natureza passiva com probabilidade de perda avaliada pelos consultores jurídicos como remota. Em agosto de 2021 teve decisão favorável a Companhia, sendo levantado o valor parcial de R\$ 26.530. Já em dezembro de 2021 o valor de R\$ 1.446 foi convertido em renda a favor da União, ficando um saldo remanescente a ser levantado a favor da Companhia. R\$ 8.443 (R\$ 8.249 em 31 de dezembro de 2021) refere-se a depósitos judiciais efetuados na ação que discute a não homologação das compensações de Pis e Cofins do exercício de 2015, avaliada pelos consultores jurídicos como possível.

b) Goyana S.A. Indústrias de Matérias Plásticas (“Goyana”)

R\$ 14.945 (R\$ 14.764 em 31 de dezembro de 2021) de cinco causas de sua ex-controlada Goyana onde a Companhia é colocada no polo passivo e solicita sua exclusão, avaliadas pelos consultores jurídicos como possível.

c) Imposto de Renda Pessoa Jurídica (“IRPJ”) e Contribuição Social sobre o Lucro Líquido (“CSLL”)

R\$ 9.404 (R\$ 9.293 em 31 de dezembro de 2021) refere-se à correção monetária das parcelas do IRPJ, Imposto de Renda sobre o Lucro Líquido e Contribuição social sobre Lucro Líquido, todos apurados no exercício de 1990.

Notas Explicativas

Unipar Carbocloro S.A.

Notas Explicativas da Administração às informações financeiras intermediárias individuais e consolidadas
Em 31 de março de 2022 e 2021
(em milhares de reais)

9. Partes Relacionadas

| | 31 de março de 2022 | | | | | | | 1T22 | | | |
|--------------------------------------|------------------------------|---------------------------|-------------------------------|------------------------------|-------------------------------|--------------------|------------------------------------|---------------|-----------------|-----------------------|---|
| | Ativo Circulante | | | Ativo Não Circulante | | Passivo Circulante | | Transações | | | |
| | Contas a receber de clientes | Outros ativos circulantes | Créditos com Empresas ligadas | Contas a receber de clientes | Créditos com Empresas ligadas | Fornecedores | Outros Passivos / Energia elétrica | Vendas | Compras | Gastos compartilhados | Receita Financeira (Juros / Variação Cambial) |
| Na Controladora | | | | | | | | | | | |
| Controlada direta - Indupa Argentina | - | 852 | 41.729 | 42.925 | 208.437 | (6.707) | (15.869) | - | (7.033) | 2.560 | 1.727 |
| Controlada indireta - Indupa Brasil | 2.778 | 1.821 | - | - | - | (64) | (59) | 38.275 | - | 4.495 | - |
| No Consolidado | | | | | | | | | | | |
| Controlada em conjunto - Solalban | - | 2.691 | - | - | - | - | (25.721) | 3.214 | (31.254) | - | - |
| Total | 2.778 | 5.364 | 41.729 | 42.925 | 208.437 | (6.771) | (41.649) | 41.489 | (38.287) | 7.055 | 1.727 |

| | 31 de dezembro de 2021 | | | | | | | 1T21 | | | |
|--------------------------------------|------------------------------|---------------------------|-------------------------------|------------------------------|-------------------------------|--------------------|------------------------------------|---------------|-----------------|-----------------------|---|
| | Ativo Circulante | | | Ativo Não Circulante | | Passivo Circulante | | Transações | | | |
| | Contas a receber de clientes | Outros ativos circulantes | Créditos com Empresas ligadas | Contas a receber de clientes | Créditos com Empresas ligadas | Fornecedores | Outros Passivos / Energia elétrica | Vendas | Compras | Gastos compartilhados | Receita Financeira (Juros / Variação Cambial) |
| Na Controladora | | | | | | | | | | | |
| Controlada direta - Indupa Argentina | - | 2.623 | 47.253 | 38.759 | 245.516 | - | (15.869) | - | - | 2.094 | 22.086 |
| Controlada indireta - Indupa Brasil | 7.725 | 3.303 | - | - | - | (83) | (72) | 13.495 | - | 3.600 | - |
| No Consolidado | | | | | | | | | | | |
| Controlada em conjunto - Solalban | - | 3.394 | - | - | - | - | (29.810) | 3.181 | (21.851) | - | - |
| Total | 7.725 | 9.320 | 47.253 | 38.759 | 245.516 | (83) | (45.751) | 16.676 | (21.851) | 5.694 | 22.086 |

Notas Explicativas

Unipar Carbocloro S.A.

Notas Explicativas da Administração às informações financeiras intermediárias individuais e consolidadas

Em 31 de março de 2022 e 2021

(em milhares de reais)

A controlada em conjunto Tucano III não realizou nenhum tipo de operação com a Companhia para o período findo em 31 de março de 2022 e 2021.

A venda de produtos a partes relacionadas é feita de acordo com a lista de preços normalmente usada pelo grupo Unipar. As aquisições são feitas pelo preço de mercado descontado para refletir a quantidade de produtos adquiridos e o relacionamento entre as partes. Os valores em aberto não são segurados e serão liquidados em caixa. Não foram dadas nem recebidas garantias. Nenhuma provisão para devedores duvidosos foi reconhecida com relação aos valores devidos pelas partes relacionadas. A Companhia incorre em determinadas despesas corporativas, principalmente com remuneração de alguns colaboradores, que são rateadas entre a Controladora Unipar Carbocloro S.A. e suas controladas direta e indireta.

Créditos com empresas ligadas referem-se a conversão do aporte de capital em mútuo originalmente no valor de US\$ 46 milhões em 2019 com taxa de juros de 3% ao ano, amortizado parcialmente e demais amortizações a partir de 2027. Adicionalmente em dezembro de 2021 foi constituído crédito no valor de US\$10 milhões com taxa de juros de 3% ao ano, a ser amortizado em 5 parcelas anualmente em dezembro com início em 2022 até 2026.

Garantias

A Companhia, através de Reunião do Conselho de Administração realizada em 19 de abril de 2021, aprovou a prestação de garantia fidejussória (“Garantia”) em favor da Siemens Gamesa Energia Renovável Ltda. (“Siemens”), por meio de celebração do *Parent Company Guarantee*, limitado a 50% (cinquenta por cento) do saldo devedor do valores devidos pelas Tucano F6 Geração de Energias SPE S.A., Tucano F7 Geração de Energias SPE S.A. e Tucano F8 Geração de Energias SPE S.A., sociedades cujo controle indireto é compartilhado pela Companhia, nos termos do *Turbine Supply Agreement* celebrado com a Siemens e respectivos instrumentos acessórios (“Contrato de fornecimento”), percentual aquele correspondente a até R\$ 250.000. A garantia permanecerá vigente até 09 de maio de 2022 ou até que todas as obrigações das devedoras no contrato de fornecimento sejam cumpridas. Adicionalmente para este mesmo projeto a Companhia também é garantidora, de acordo com a sua participação de 50%, de emissões de Debêntures pela Tucano Holding III S.A. no valor de R\$ 200.000 em série única com vencimento em um prazo de 20 anos.

Remuneração consolidada do pessoal-chave da Administração

O pessoal-chave da Administração inclui os conselheiros e diretores. A remuneração paga a esses membros está a seguir demonstrada:

| | Controladora | |
|--------------------------------------|---------------------|-------------|
| | <u>1T22</u> | <u>1T21</u> |
| Salários e benefícios de curto prazo | 18.278 | 11.644 |

A Companhia possui contratos para a prestação de serviços de consultoria econômica e assessoramento financeiro com a Essentia Partners Assessoria Ltda. (“Essentia Partners”). Um dos integrantes do conselho da administração da Companhia, faz parte do quadro societário da Essentia Partners, e os valores das transações no período findo em 31 de março de 2022 totalizam R\$ 229 (R\$ 326 em 31 de março de 2021).

Notas Explicativas

Unipar Carbocloro S.A.

Notas Explicativas da Administração às informações financeiras intermediárias individuais e consolidadas

Em 31 de março de 2022 e 2021

(em milhares de reais)

A Companhia possui contratos para a prestação de serviços de advocatícios com a BF LAW SRL (“BF”). Um dos integrantes do conselho fiscal da Companhia, faz parte do quadro societário da BF, e os valores das transações no período findo em 31 de março de 2022 totalizam R\$ 22 (R\$ 39 em 31 de março de 2021).

Transações ou relacionamentos com acionistas referentes a arrendamento de imóveis

A Companhia mantém um contrato de locação de imóvel administrativo com empresa Locuncatun Serviços Financeiros Ltda pertencente a um acionista e membro do conselho de administração. O valor do aluguel reconhecido no resultado no período findo em 31 de março de 2022 foi de R\$ 118 (R\$ 141 em 31 de março de 2021). O contrato foi aprovado pelo Conselho de Administração e teve início em fevereiro de 2019 com vencimentos até 2024.

10. Outros Ativos

| | Controladora | | Consolidado | |
|--|---------------------|------------------------|---------------------|------------------------|
| | 31 de março de 2022 | 31 de dezembro de 2021 | 31 de março de 2022 | 31 de dezembro de 2021 |
| Adiantamentos a fornecedores | 10.884 | 5.453 | 33.307 | 22.976 |
| Adiantamentos a empregados | 740 | 612 | 1.564 | 1.888 |
| Créditos a receber na venda de ativos ¹ | - | - | 21.741 | 21.742 |
| Reembolso vinculado a contrato ² | 13.827 | 20.055 | 13.827 | 20.055 |
| Reclamações de seguros | - | 238 | - | 473 |
| Despesas Corporativas | 2.673 | 5.926 | 2.691 | 3.394 |
| Demais ativos | - | 1.337 | 1.327 | 1.967 |
| | 28.124 | 33.621 | 74.457 | 72.495 |
| Circulante | 14.297 | 13.566 | 38.883 | 30.692 |
| Não circulante | 13.827 | 20.055 | 35.574 | 41.803 |

(1) Imóveis recebidos em contrapartida de contas a receber, ainda em processo de transferência de propriedade.

(2) Reembolso vinculado a contrato de aquisição de controladas.

Notas Explicativas**Unipar Carbocloro S.A.**

Notas Explicativas da Administração às informações financeiras intermediárias individuais e consolidadas

Em 31 de março de 2022 e 2021

(em milhares de reais)

11. Investimentos

| Investidas | Relação | Controladora | | | | | | | Saldos |
|--|---------|------------------|----------------------|--------------------|------------------------|--------------------|------------------|----------------|----------------------|
| | | Ativo circulante | Ativo não circulante | Passivo circulante | Passivo não circulante | Patrimônio Líquido | Lucro (Prejuízo) | % Participação | |
| 31 de março de 2022 | | | | | | | | | |
| <i>Controlada</i> Indupa Argentina Mais valia de ativos ¹ | Direto | 1.214.730 | 2.251.380 | 522.245 | 490.434 | 2.453.431 | 303.500 | 98,67 | 2.420.883 125.255 |
| <i>Controlada em conjunto</i> Tucano Holdings III | Direto | 64.802 | 447.152 | 2.141 | 338.378 | 171.435 | (3.548) | 50,00 | 85.717 |
| Total | | | | | | | | | <u>2.631.855</u> |

| Investidas | Relação | Controladora | | | | | | | Saldos |
|--|---------|------------------|----------------------|--------------------|------------------------|--------------------|------------------|----------------|----------------------|
| | | Ativo circulante | Ativo não circulante | Passivo circulante | Passivo não circulante | Patrimônio Líquido | Lucro (Prejuízo) | % Participação | |
| 31 de dezembro de 2021 | | | | | | | | | |
| <i>Controlada</i> Indupa Argentina Mais valia de ativos ¹ | Direto | 1.275.495 | 2.116.340 | 677.283 | 473.305 | 2.241.247 | 1.285.003 | 98,63 | 2.210.442 135.551 |
| <i>Controlada em conjunto</i> Tucano Holdings III | Direto | 66.409 | 329.224 | 5.347 | 215.304 | 174.982 | (1.128) | 50,00 | 87.491 |
| Total | | | | | | | | | <u>2.433.484</u> |

(¹) O saldo da mais valia de ativos no consolidado é reclassificado para o imobilizado distribuído entre as linhas terrenos, edificações e construções, equipamentos e instalações, veículos e móveis e utensílios.

| Investidas | Relação | Consolidado | | | | | | | Saldos |
|---|----------|------------------|----------------------|--------------------|------------------------|--------------------|------------------|----------------|----------------|
| | | Ativo circulante | Ativo não circulante | Passivo circulante | Passivo não circulante | Patrimônio Líquido | Lucro (Prejuízo) | % Participação | |
| 31 de março de 2022 | | | | | | | | | |
| <i>Controladas em conjunto</i> Tucano Holdings III Solalban | Direto | 64.802 | 447.152 | 2.141 | 338.378 | 171.435 | (3.548) | 50,00 | 85.717 |
| | Indireto | 57.439 | 21.837 | 49.404 | 3.163 | 26.708 | (812) | 58,00 | 15.492 |
| | | | | | | | | | <u>101.209</u> |

| Investidas | Relação | Consolidado | | | | | | | Saldos |
|---|----------|------------------|----------------------|--------------------|------------------------|--------------------|------------------|----------------|----------------|
| | | Ativo circulante | Ativo não circulante | Passivo circulante | Passivo não circulante | Patrimônio Líquido | Lucro (Prejuízo) | % Participação | |
| 31 de dezembro de 2021 | | | | | | | | | |
| <i>Controladas em conjunto</i> Tucano Holdings III Solalban | Direto | 66.409 | 329.224 | 5.347 | 215.304 | 174.982 | (1.128) | 50,00 | 87.491 |
| | Indireto | 59.286 | 23.965 | 49.852 | 3.220 | 30.179 | (3.395) | 58,00 | 17.504 |
| | | | | | | | | | <u>104.995</u> |

Notas Explicativas

Unipar Carbocloro S.A.

Notas Explicativas da Administração às informações financeiras intermediárias individuais e consolidadas
Em 31 de março de 2022 e 2021
(em milhares de reais)

| Controladora | 31 de dezembro de 2020 | Ajustes de conversão | Adição / Aumento de Capital em Controlada | Equivalência patrimonial | | Amortização | Recebimento | 31 de dezembro de 2021 |
|---------------------|------------------------|----------------------|---|--------------------------------------|--|-----------------|------------------|------------------------|
| | | | | Equivalência no resultado do período | Equivalência (Outros Resultados Abrangentes) | | | |
| Indupa Argentina | 725.226 | 240.442 | 3.538 | 1.265.473 | (24.237) | - | - | 2.210.442 |
| Mais Valia | 160.236 | 4.432 | 449.944 | (1) | - | (29.381) | (449.680) | 135.551 |
| Tucano Holdings III | 52.355 | - | 35.700 | (564) | - | - | - | 87.491 |
| Total | 937.817 | 244.874 | 489.182 | 1.264.909 | (24.237) | (29.381) | (449.680) | 2.433.484 |

| Controladora | 31 de dezembro de 2021 | Ajustes de conversão | Adição / Aumento de Capital em Controlada | Equivalência patrimonial | | Amortização | Baixas | 31 de março de 2022 |
|---------------------|------------------------|----------------------|---|--------------------------|----------------------------------|----------------|-------------|---------------------|
| | | | | no resultado do período | Em outros Resultados abrangentes | | | |
| Indupa Argentina | 2.210.442 | 69.068 | 1.073 | 299.474 | (159.174) | - | - | 2.420.883 |
| Mais Valia | 135.551 | (3.387) | 66 | - | - | (6.909) | (66) | 125.255 |
| Tucano Holdings III | 87.491 | - | - | (1.774) | - | - | - | 85.717 |
| Total | 2.433.484 | 65.681 | 1.139 | 297.700 | (159.174) | (6.909) | (66) | 2.631.855 |

| Consolidado | 31 de dezembro de 2020 | Ajustes de conversão | Adição / Aumento de Capital em Controlada | Equivalência patrimonial | | Efeito de Aplicação da IAS 29 | 31 de dezembro de 2021 |
|---------------------|------------------------|----------------------|---|--------------------------------------|--------------|-------------------------------|------------------------|
| | | | | Equivalência no resultado do período | | | |
| Tucano Holdings III | 52.355 | - | 35.700 | (564) | - | - | 87.491 |
| Solalban | 14.606 | (1.686) | - | (1.970) | 6.554 | 6.554 | 17.504 |
| Total | 66.961 | (1.686) | 35.700 | (2.534) | 6.554 | 6.554 | 104.995 |

| Consolidado | 31 de dezembro de 2021 | Ajustes de conversão | Equivalência patrimonial no resultado do período | Efeito de Aplicação da IAS 29 | | 31 de março de 2022 |
|---------------------|------------------------|----------------------|--|-------------------------------|--------------|---------------------|
| | | | | | | |
| Tucano Holdings III | 87.491 | - | (1.774) | - | - | 85.717 |
| Solalban | 17.504 | (3.751) | (471) | 2.210 | 2.210 | 15.492 |
| Total | 104.995 | (3.751) | (2.245) | 2.210 | 2.210 | 101.209 |

Notas Explicativas

Unipar Carbocloro S.A.

Notas Explicativas da Administração às informações financeiras intermediárias individuais e consolidadas
Em 31 de março de 2022 e 2021
(em milhares de reais)

(1) No quarto trimestre de 2021 a Companhia recebeu o montante de R\$ 449.944 correspondente ao ajuste de preço de aquisição da Solvay Indupa S.A.I.C, atualmente Indupa Argentina, com base nos termos do contato de compra e venda. Referido montante foi reconhecido no resultado na rubrica "Ajuste de preço de aquisição".

12. Imobilizado

| Controladora | Taxa de depreciação média | | Custo | Depreciação acumulada | Líquido | |
|----------------------------|---------------------------|------------------------|------------------|-----------------------|---------------------|------------------------|
| | 31 de março de 2022 | 31 de dezembro de 2021 | | | 31 de março de 2022 | 31 de dezembro de 2021 |
| Terrenos | - | - | 253.690 | - | 253.690 | 247.550 |
| Edificações e Construções | 3,45% a 6,67% | 3,45% a 6,67% | 159.924 | (75.329) | 84.595 | 85.412 |
| Equipamentos e Instalações | 5% a 6% | 5% a 6% | 1.286.390 | (822.965) | 463.425 | 469.757 |
| Veículos | 20% | 20% | 229 | (229) | - | - |
| Móveis e Utensílios | 10% | 10% | 14.789 | (12.213) | 2.576 | 2.597 |
| Demais bens | 10% | 10% | 20.253 | (11.525) | 8.728 | 8.816 |
| Imobilizado em andamento | - | - | 39.126 | - | 39.126 | 48.912 |
| | | | <u>1.774.401</u> | <u>(922.261)</u> | <u>852.140</u> | <u>863.044</u> |

| Consolidado | Taxa de depreciação média | | Custo | Depreciação acumulada | Líquido | |
|----------------------------|---------------------------|------------------------|------------------|-----------------------|---------------------|------------------------|
| | 31 de março de 2022 | 31 de dezembro de 2021 | | | 31 de março de 2022 | 31 de dezembro de 2021 |
| Terrenos | - | - | 303.506 | - | 303.506 | 301.177 |
| Edificações e Construções | 3,33% a 6,67% | 3,33% a 6,67% | 555.651 | (291.058) | 264.593 | 267.401 |
| Equipamentos e Instalações | 5% a 10% | 5% a 10% | 3.877.351 | (2.596.055) | 1.281.296 | 1.319.208 |
| Veículos | 20% | 20% | 3.620 | (3.188) | 432 | 527 |
| Móveis e Utensílios | 10% | 10% | 32.887 | (27.242) | 5.645 | 5.851 |
| Demais bens | 10% | 10% | 43.434 | (31.401) | 12.033 | 12.828 |
| Imobilizado em andamento | - | - | 220.697 | - | 220.697 | 252.932 |
| | | | <u>5.037.146</u> | <u>(2.948.944)</u> | <u>2.088.202</u> | <u>2.159.924</u> |

Notas Explicativas

Unipar Carbocloro S.A.

Notas Explicativas da Administração às informações financeiras intermediárias individuais e consolidadas
Em 31 de março de 2022 e 2021
(em milhares de reais)

Movimentação do ativo imobilizado

| Controladora | 31 de dezembro de 2020 | Adições líquidas de transferências | Baixas | Depreciação | 31 de dezembro de 2021 | Adições líquidas de transferências | Depreciação | 31 de março de 2022 |
|---|-------------------------------|---|----------------|--------------------|-------------------------------|---|--------------------|----------------------------|
| Terrenos | 247.550 | - | - | - | 247.550 | 6.140 | - | 253.690 |
| Edificações e Construções | 84.243 | 5.884 | - | (4.715) | 85.412 | 659 | (1.477) | 84.594 |
| Equipamentos e Instalações | 485.075 | 36.937 | (27) | (52.228) | 469.757 | 7.947 | (14.279) | 463.425 |
| Veículos | 22 | - | - | (22) | - | - | - | - |
| Móveis e Utensílios | 2.184 | 889 | (3) | (473) | 2.597 | 107 | (128) | 2.576 |
| Demais bens | 4.752 | 6.045 | (1.041) | (940) | 8.816 | 79 | (167) | 8.728 |
| Imobilizado em andamento ⁽¹⁾ | 43.886 | 5.026 | - | - | 48.912 | (9.785) | - | 39.127 |
| | 867.712 | 54.781 | (1.071) | (58.378) | 863.044 | 5.147 | (16.051) | 852.140 |

| Consolidado | 31 de dezembro de 2020 | Adições líquidas de transferências | Baixas | Depreciação | Efeito de Aplicação da IAS 29 | Ajustes de conversão | 31 de dezembro de 2021 |
|---|-------------------------------|---|----------------|--------------------|--------------------------------------|-----------------------------|-------------------------------|
| Terrenos | 290.468 | - | - | - | 14.600 | (3.891) | 301.177 |
| Edificações e Construções | 255.818 | 13.690 | (476) | (14.812) | 17.524 | (4.343) | 267.401 |
| Equipamentos e Instalações | 1.211.550 | 178.684 | (40) | (137.804) | 92.668 | (25.850) | 1.319.208 |
| Veículos | 390 | 158 | - | (91) | 114 | (44) | 527 |
| Móveis e Utensílios | 5.280 | 1.575 | (6) | (1.119) | 440 | (319) | 5.851 |
| Demais bens | 10.356 | 8.733 | (1.041) | (4.570) | (393) | (257) | 12.828 |
| Imobilizado em andamento ⁽¹⁾ | 175.822 | 61.209 | (60) | - | 23.609 | (7.648) | 252.932 |
| | 1.949.684 | 264.049 | (1.623) | (158.396) | 148.562 | (42.352) | 2.159.924 |

| Consolidado | 31 de dezembro de 2021 | Adições líquidas de transferências | Baixas | Depreciação | Efeito de Aplicação da IAS 29 | Ajustes de conversão | 31 de março de 2022 |
|---|-------------------------------|---|---------------|--------------------|--------------------------------------|-----------------------------|----------------------------|
| Terrenos | 301.177 | 6.140 | - | - | 5.462 | (9.273) | 303.506 |
| Edificações e Construções | 267.401 | 5.453 | - | (4.108) | 9.377 | (13.184) | 264.939 |
| Equipamentos e Instalações | 1.319.208 | 33.404 | (158) | (37.310) | 39.872 | (74.075) | 1.280.941 |
| Veículos | 527 | - | - | (17) | 39 | (116) | 433 |
| Móveis e Utensílios | 5.851 | 460 | - | (264) | 183 | (585) | 5.645 |
| Demais bens | 12.828 | 92 | - | (701) | (84) | (102) | 12.033 |
| Imobilizado em andamento ⁽¹⁾ | 252.932 | (11.950) | - | - | 12.765 | (33.042) | 220.705 |
| | 2.159.924 | 33.599 | (158) | (42.400) | 67.614 | (130.377) | 2.088.202 |

⁽¹⁾ Os investimentos em andamento estão principalmente relacionados a melhoria das plantas e modernização dos sistemas de gestão integrada.

Notas Explicativas

Unipar Carbocloro S.A.

Notas Explicativas da Administração às informações financeiras intermediárias individuais e consolidadas
Em 31 de março de 2022 e 2021
(em milhares de reais)

A Companhia e suas controladas avaliam a recuperação do valor contábil dos seus imobilizados de acordo com o requerido pelo CPC 01 (R1) – Redução ao Valor Recuperável de Ativos. Para o período findo em 31 de março de 2021 e 31 de dezembro de 2021 não foram identificadas evidências de ativos com custos registrados superiores aos seus valores de recuperação.

Com a aprovação do Congresso Nacional Brasileiro sobre a Convenção de Minamata (Decreto nº 9.470, de 14 de agosto de 2018), na qual prevê a eliminação da utilização de mercúrio nos processos de manufatura como a produção de cloro-álcalis, a Companhia no ano de 2021 finalizou os estudos para o encerramento da produção com a tecnologia de Mercúrio e efetuou aceleração da depreciação dos seus ativos imobilizados que estão relacionados a esta tecnologia para que encerrem sua depreciação até o final de 2024, uma vez que não se espera obter mais benefícios econômicos futuros com eles.

13. Intangível

| | Taxa anual de amortização | | Controladora | | Consolidado | |
|----------------------------|---------------------------|------------------------|---------------------|------------------------|---------------------|------------------------|
| | 31 de março de 2022 | 31 de dezembro de 2021 | 31 de março de 2022 | 31 de dezembro de 2021 | 31 de março de 2022 | 31 de dezembro de 2021 |
| Ágio | - | - | 273.025 | 273.025 | 274.882 | 275.388 |
| Direito de uso de Software | 20% | 20% | 10.549 | 11.044 | 30.043 | 32.491 |
| | | | 283.574 | 284.069 | 304.925 | 307.879 |

No exercício de 2013, a Unipar Participações S.A, antiga denominação da Unipar Carbocloro S.A., que não era operacional, adquiriu participação adicional de 50% no capital da Carbocloro Indústrias Químicas Ltda. (“Carbocloro”). Tendo em vista que a Unipar Participações S.A. já detinha outros 50% do capital da Carbocloro na data desta aquisição, a combinação de negócios foi tratada como uma combinação em estágios apurando um ágio total no montante de R\$ 273.025. A Carbocloro foi incorporada pela Companhia em 30 de setembro de 2013. Os saldos não são amortizados e só podem ser reduzidos pela venda do ativo relacionado ou por *Impairment*.

Notas Explicativas

Unipar Carbocloro S.A.

Notas Explicativas da Administração às informações financeiras intermediárias individuais e consolidadas

Em 31 de março de 2022 e 2021

(em milhares de reais)

14. Fornecedores

| | Controladora | | Consolidado | |
|--|---------------------|------------------------|---------------------|------------------------|
| | 31 de março de 2022 | 31 de dezembro de 2021 | 31 de março de 2022 | 31 de dezembro de 2021 |
| Fornecedores nacionais | 31.771 | 40.970 | 268.929 | 331.439 |
| Fornecedores nacionais - imobilizado | 2.272 | 3.486 | 12.862 | 16.222 |
| Fornecedores nacionais - partes relacionadas | 87 | 121 | 51 | 38 |
| Fornecedores nacionais - risco sacado (1) | 5.323 | 3.440 | 8.462 | 8.526 |
| Fornecedores exterior | 9.040 | 20.805 | 20.875 | 35.537 |
| Fornecedores exterior - partes relacionadas | 6.707 | - | - | - |
| | 55.200 | 68.822 | 311.179 | 391.762 |
| Circulante | 55.200 | 68.822 | 311.179 | 391.762 |

(1) A Companhia e suas controladas firmaram contratos com bancos parceiros para estruturar com os seus fornecedores a operação denominada "risco sacado". Nessa operação, os fornecedores transferem o direito de recebimento dos títulos para o Banco em troca do recebimento antecipado do título. O banco, por sua vez, passa a ser credor da operação, sendo que a Companhia efetua a liquidação do título na mesma data originalmente acordada com seu fornecedor. A operação não altera substancialmente os prazos, preços e condições anteriormente estabelecidos com os fornecedores e, portanto, a Companhia classifica na rubrica de Fornecedores. Ademais, a Administração da Companhia também observou aspectos quantitativos, uma vez que os valores envolvidos em tais transações não são relevantes em relação (i) ao saldo total de fornecedores e (ii) às informações financeiras tomadas como um todo.

15. Empréstimos, financiamentos e debêntures

| Moeda | Controladora | | Consolidado | | |
|--|---------------------|------------------------|---------------------|------------------------|------------------|
| | 31 de março de 2022 | 31 de dezembro de 2021 | 31 de março de 2022 | 31 de dezembro de 2021 | |
| Em moeda nacional | | | | | |
| Debêntures - Carbocloro (2021: CDI + 1,57% a.a. 2020: CDI + 1,25% a.a.) (1) | R\$ | 223.517 | 289.311 | 223.517 | 289.311 |
| Debêntures - Carbocloro (2021: CDI + 1,90% a.a.) (2) | R\$ | 897.255 | 868.453 | 897.255 | 868.453 |
| Capital de Giro - Carbocloro (2021 - CDI + 1,25% a.a. - 2020 - CDI + 2,78% a.a.) (3) | R\$ | 50.297 | 62.706 | 50.297 | 62.706 |
| Capital de Giro Taxa Fixa - Indupa AR | AR\$ | - | - | 1 | 2 |
| BNDES - Indupa BR (TJLP + 1,87% a.a.) (6) | R\$ | - | - | 16.897 | 17.845 |
| BNDES - Indupa BR (IPCA + 2,14% a.a.) (6) | R\$ | - | - | 26.778 | 25.872 |
| Nota Promissória - Carbocloro (2021: CDI + 1,85% a.a.) (7) | R\$ | 217.755 | 210.640 | 217.755 | 210.640 |
| | | 1.388.824 | 1.431.110 | 1.432.500 | 1.474.829 |
| Circulante | | 127.301 | 151.226 | 138.361 | 161.824 |
| Não circulante | | 1.261.523 | 1.279.884 | 1.294.139 | 1.313.005 |

(1) Debêntures simples, não conversíveis em ações e livres de garantia, emitidas em 28 de março de 2018, em duas séries, no total de R\$ 350.000, destinadas ao alongamento do perfil do endividamento consolidado da Companhia, bem como reforçar o seu caixa. A 1ª série no valor de R\$ 210.170 teve 93% do seu montante alongado por meio da 5ª emissão de debêntures em 10 de Junho de 2019, o valor principal não alongado, foi amortizado em 20 de março de 2020, o valor correspondente a 5ª emissão será amortizado em três parcelas anuais a partir de 12 de Junho de 2023. A 2ª série no valor de R\$ 139.830 teve a primeira parcela amortizada em 19 de março de 2021 e a segunda amortizada em 20 de março de 2022. Os juros são pagos semestralmente para ambas as emissões.

(2) (i) Debêntures simples, não conversíveis em ações e livres de garantia, emitidas em 30 de abril de 2021, em duas séries, no total de R\$ 350.000, destinadas ao alongamento do perfil do endividamento consolidado da Companhia, bem como

Notas Explicativas

Unipar Carbocloro S.A.

Notas Explicativas da Administração às informações financeiras intermediárias individuais e consolidadas

Em 31 de março de 2022 e 2021

(em milhares de reais)

reforçar o seu caixa. A 1ª série no valor de R\$ 117.000 que será amortizado em uma parcela anual em 29 de abril de 2024. A 2ª série no valor de R\$ 233.000 será amortizada em duas parcelas anuais vencíveis em 29 de abril de 2025 e 2026. Os juros são pagos semestralmente para ambas as emissões. (ii) Debêntures simples, não conversíveis em ações e livres de garantia, emitidas em 10 de novembro de 2021, em uma série, no total de R\$ 500.000, destinadas ao alongamento do perfil do endividamento consolidado da Companhia, bem como reforçar o seu caixa. A amortização do principal em duas parcelas sendo a primeira em 13 de outubro de 2027, no valor de R\$ 250.000 e a segunda parcela será em 13 de outubro de 2028 no valor de R\$ 250.000. Os juros são pagos semestralmente

- (3) Captações destinadas a reforço de caixa da Companhia, livres de garantia, sendo, (i) empréstimo em dólares com swap para reais no montante de R\$ 48.555, valor atualizado na curva de R\$ 59.114 é contrabalanceado pelo ajuste positivo de swap no montante de R\$ 10.559 e despesas diferidas no montante de R\$ 1.742, de modo que o saldo em 31 de março de 2022 é de R\$ 50.297, com juros pagos trimestralmente, valor principal a ser amortizado em 9 parcelas trimestrais a partir de março 2021.
- (4) Captações destinadas à modernização da planta em Cubatão garantidas por terrenos, bem como pelas edificações e equipamentos da Companhia.
- (5) Captações destinadas à investimentos ambientais, projetos sociais, aquisições de máquinas e equipamentos nacionais para modernização da planta de Santo André. O empréstimo é garantido através de fiança bancária.
- (6) Captações destinadas à centralização e modernização da linha de produção de resinas de PVC da fábrica de Santo André, a garantia dessa operação é o aval da Unipar. A primeira liberação foi realizada em novembro de 2018 e a segunda liberação em dezembro de 2019.
- (7) Captações livres de garantia, em duas séries, no total de R\$ 200.000, destinadas ao alongamento do perfil do endividamento consolidado da Companhia, bem como reforçar o seu caixa. A 1ª série no valor de R\$ 100.000 que será amortizada em uma parcela anual em 8 de julho de 2024 e a 2ª série no valor de R\$ 100.000 que será amortizada em uma parcela anual em 8 de julho de 2026. Os juros são pagos no vencimento para ambas as emissões.

O cronograma de amortização desses empréstimos e financiamentos é o seguinte:

| | <u>Controladora</u> | <u>Consolidado</u> |
|----------------|-----------------------|--------------------|
| | <u>31 de março de</u> | <u>31 de março</u> |
| | <u>2022</u> | <u>de 2022</u> |
| 2022 | 96.296 | 107.357 |
| 2023 | 84.822 | 94.904 |
| 2024 | 294.520 | 304.602 |
| 2025 | 192.249 | 202.331 |
| 2026 | 221.962 | 224.331 |
| 2027 em diante | 498.975 | 498.975 |
| | <u>1.388.824</u> | <u>1.432.500</u> |

Certos empréstimos e financiamentos, bem como as debêntures apresentam cláusulas que estabelecem o atendimento de determinados indicadores financeiros e não financeiros (*covenants*). Indicadores estes, que são mensurados anualmente, conforme prazos estabelecidos em cada contrato. Em 31 de março de 2022 e em 31 de dezembro de 2021, a Companhia e suas controladas estavam adimplentes com o atendimento dessas cláusulas.

16. Energia elétrica

A Companhia e sua controlada indireta Indupa Brasil possuem contratos de longo prazo para fornecimento de energia elétrica, na condição de consumidor livre. O custo de energia engloba o preço de aquisição da própria energia efetivamente contratada, taxa do uso do sistema de transmissão (TUST), e acrescida dos encargos estabelecidos no âmbito governamental. Um destes encargos

Notas Explicativas

Unipar Carbocloro S.A.

Notas Explicativas da Administração às informações financeiras intermediárias individuais e consolidadas

Em 31 de março de 2022 e 2021

(em milhares de reais)

refere-se à Conta de Desenvolvimento Energético (“CDE”), e seu valor é determinado anualmente pelo Governo Brasileiro (ANEEL).

A publicação inicial do valor da CDE relativa ao período de agosto de 2015 a julho de 2016 indicava alta majoração deste encargo, o que levou a Companhia, a Indupa Brasil e outros consumidores livres a questionarem judicialmente a cobrança da CDE com seu novo valor. Este questionamento deu-se através de processo judicial patrocinado pela Associação Brasileira de Grandes Consumidores Industriais de Energia e de Consumidores Livres (“ABRACE”).

No início do 3º trimestre de 2015, a ABRACE obteve liminar indicando que, enquanto o processo encontrar-se em julgamento, os consumidores livres que questionaram o valor deveriam ser cobrados por valores menores do que aqueles inicialmente estipulados. A Companhia e a Indupa Brasil provisionam integralmente os valores inicialmente estipulados, mas efetuam os pagamentos apenas dos montantes previstos na liminar de acordo com o faturamento do fornecedor (CTEEP).

A publicação inicial do valor da CDE relativa ao período de agosto de 2016 a julho de 2017 também indicou valores que, segundo a ABRACE, estão acima dos considerados corretos pela associação. Sendo assim, a ABRACE também questionou judicialmente as futuras cobranças do encargo com seu novo valor e obteve liminar favorável nos mesmos moldes da liminar obtida para as cobranças relativas ao período de agosto de 2015 a julho de 2016. Em 31 de dezembro de 2021, os respectivos processos continuam em discussão.

A publicação inicial do valor da CDE relativa ao ano de 2019 indicava alta majoração deste encargo, o que levou a Companhia, a Indupa Brasil e outros consumidores livres a questionarem judicialmente a cobrança da CDE com seu novo valor. Este questionamento deu-se através de processo judicial patrocinado pela Associação Brasileira de Grandes Consumidores Industriais de Energia e de Consumidores Livres (“ABRACE”). A sentença foi improcedente. O Tribunal Regional Federal da 1ª Região deferiu o pedido de tutela de urgência para suspender a exigibilidade da tarifa de energia elétrica cobrada com os valores dos subsídios destinados a políticas públicas não relacionadas ao serviço público de energia elétrica até o julgamento da apelação interposta no feito originário. O Supremo Tribunal Federal suspendeu a decisão proferida pelo Tribunal Regional Federal da 1ª Região, por conseguinte, os recolhimentos estão sendo efetuados no valor total, desconsiderando a liminar deferida pelo Tribunal Regional.

A Companhia e sua controlada indireta Indupa Brasil, por intermédio da ABRACE, ajuizou ação tendo por objeto a declaração de inexigibilidade do pagamento da parcela da Tarifa de Uso do Sistema de Transmissão – TUST relativa à indenização de que trata o artigo 15, §2º, da Lei nº 12.783/2013.

A liminar foi deferida parcialmente “para determinar que a ANEEL exclua a parcela dita de “remuneração” da Tarifa de Uso do Sistema de Transmissão – TUST, calculada sobre os bens reversíveis, ainda não amortizados e nem depreciados, prevista no art. 15, § 2º, da Lei nº 12.783/2013, devendo incidir sobre o montante apenas a atualização”. A sentença foi improcedente. Em razão disso, a Companhia e sua controlada indireta Indupa Brasil já estão recolhendo os valores que deixaram de ser pagos em razão da liminar deferida. Referido pagamento vem sendo realizado mensalmente na forma de um acréscimo na conta mensal de consumo, sendo revertido valores provisionados.

17. Demandas judiciais

A Companhia e suas controladas, suportadas pela avaliação de seus consultores jurídicos, internos e externos, classificam a probabilidade de perda de suas demandas judiciais em “provável”, “possível” e “remota”.

Notas Explicativas**Unipar Carbocloro S.A.**

Notas Explicativas da Administração às informações financeiras intermediárias individuais e consolidadas

Em 31 de março de 2022 e 2021

(em milhares de reais)

Para as causas consideradas “prováveis” são constituídas provisões e, quando aplicável, os saldos são registrados líquidos dos depósitos judiciais atrelados aos processos, como segue:

| | Controladora | | Consolidado | |
|----------------------------------|----------------------------|-------------------------------|----------------------------|-------------------------------|
| | 31 de março de 2022 | 31 de dezembro de 2021 | 31 de março de 2022 | 31 de dezembro de 2021 |
| Fiscais | 23.214 | 22.941 | 53.508 | 58.374 |
| Trabalhistas e previdenciárias | 14.992 | 15.400 | 35.736 | 38.307 |
| Cíveis | - | 10 | 13.498 | 5.406 |
| Total | 38.206 | 38.351 | 102.742 | 102.087 |
| Depósitos judiciais fiscais | (7.189) | (6.568) | (7.358) | (12.889) |
| Depósitos judiciais trabalhistas | (5.428) | (5.604) | (10.829) | (11.537) |
| Total | (12.617) | (12.172) | (18.187) | (24.426) |
| | 25.589 | 26.179 | 84.555 | 77.661 |
| Circulante | 1.369 | 1.386 | 7.217 | 8.411 |
| Não Circulante | 24.220 | 24.793 | 77.338 | 69.250 |

Movimentação das provisões para demandas judiciais está demonstrada a seguir:

| Controladora | 31 de dezembro de 2020 | Adições | Baixas/ Reversão | Transferências | 31 de dezembro de 2021 |
|--------------------------------|-------------------------------|----------------|-------------------------|-----------------------|-------------------------------|
| Fiscais | 15.756 | 15.079 | (7.894) | - | 22.941 |
| Trabalhistas e previdenciárias | 19.775 | 1.300 | (5.675) | - | 15.400 |
| Cíveis | 10 | - | - | - | 10 |
| Ambientais | - | 4.838 | (4.838) | - | - |
| Depósitos Judiciais | (17.149) | (5.909) | 12.332 | (1.446) | (12.172) |
| | 18.392 | 15.308 | (6.075) | (1.446) | 26.179 |

| Controladora | 31 de dezembro de 2021 | Adições | Baixas/ Reversão | Transf. de depósitos judiciais / Outras reclassificações | Atualização monetária | 31 de março de 2022 |
|--------------------------------|-------------------------------|----------------|-------------------------|---|------------------------------|----------------------------|
| Fiscais | 22.941 | 451 | (359) | 181 | - | 23.214 |
| Trabalhistas e previdenciárias | 15.400 | 91 | (499) | - | - | 14.992 |
| Cíveis | 10 | - | (10) | - | - | - |
| Depósitos Judiciais | (12.172) | (196) | 204 | (437) | (16) | (12.617) |
| | 26.179 | 346 | (664) | (256) | (16) | 25.589 |

| Consolidado | 31 de dezembro de 2020 | Adições | Baixas/ Reversão | Transferências | Atualização monetária | Ajustes de conversão | 31 de dezembro de 2021 |
|--------------------------------|-------------------------------|----------------|-------------------------|-----------------------|------------------------------|-----------------------------|-------------------------------|
| Fiscais | 26.361 | 39.968 | (7.955) | - | - | - | 58.374 |
| Trabalhistas e previdenciárias | 39.912 | 15.318 | (16.148) | - | - | (775) | 38.307 |
| Cíveis | 5.077 | 1.319 | (990) | - | - | - | 5.406 |
| Ambientais | - | 4.838 | (4.838) | - | - | - | - |
| Depósitos Judiciais | (30.620) | (5.909) | 13.564 | (1.446) | (15) | - | (24.426) |
| | 40.730 | 55.534 | (16.367) | (1.446) | (15) | (775) | 77.661 |

Notas Explicativas**Unipar Carbocloro S.A.**

Notas Explicativas da Administração às informações financeiras intermediárias individuais e consolidadas

Em 31 de março de 2022 e 2021

(em milhares de reais)

| Consolidado | 31 de dezembro de 2021 | Adições | Baixas/ Reversão | Transf. de depósitos judiciais / Outras reclassificações | Atualização monetária | 31 de março de 2022 |
|--------------------------------|-------------------------------|----------------|-------------------------|---|------------------------------|----------------------------|
| Fiscais | 58.374 | 1.464 | (6.511) | 181 | - | 53.508 |
| Trabalhistas e previdenciárias | 38.307 | 1.296 | (1.435) | - | - | 35.736 |
| Cíveis | 5.406 | 8.102 | (10) | - | - | 13.498 |
| Depósitos Judiciais | (24.426) | (250) | 6.942 | (437) | (16) | (18.187) |
| | <u>77.661</u> | <u>10.612</u> | <u>(1.014)</u> | <u>(256)</u> | <u>(16)</u> | <u>84.555</u> |

As principais demandas judiciais e respectivos honorários, quando aplicáveis, estão descritas a seguir:

Na Controladora

a) Demandas fiscais

i. Processos fiscais – Prováveis

São compostos por diversos processos relacionados com disputas relativas a PIS, COFINS, INSS e IPTU, entre outros, que totalizam o montante de R\$ 19.840 em 31 de março de 2022 (R\$ 19.207 em 31 de dezembro de 2021), avaliados como perda provável pelos consultores jurídicos e devidamente provisionados.

A eventual multa referente ao não recolhimento do IR/CS sobre a exclusão do ICMS na base de cálculo do PIS/COFINS, no valor de R\$ 12.057, está compreendido no montante acima, a Companhia tem o entendimento que o pagamento do imposto é devido com a homologação do crédito pela Receita Federal, mas por discussões sobre a matéria decidiu por registrar o montante.

ii. Honorários de Sucesso

A Companhia registra provisão para pagamento de honorários advocatícios cujos processos envolvem honorários de sucesso. Em 31 de março de 2022 o montante dessas provisões é de R\$ 3.375 (R\$ 3.734 em 31 de dezembro de 2021).

iii. Demais processos fiscais – Possíveis

São compostos principalmente por disputas de compensações de impostos e contribuições não homologadas pela Receita Federal, processos judiciais da ex-controlada Goyana, exigência de débito de IOF sobre operações de créditos com coligadas, indedutibilidade de despesas para fins de imposto de renda e contribuição social e exigência de débitos de PIS e COFINS, entre outros que totalizam o montante de R\$ 37.742 em 31 de março de 2021 (R\$ 41.935 em 31 de dezembro de 2021). A administração, baseada na avaliação de seus consultores jurídicos avalia a probabilidade de perda como possível e não mantém nenhuma provisão para estas contingências.

b) Demandas judiciais trabalhistas e previdenciárias

i. Processos trabalhistas e previdenciários

Notas Explicativas

Unipar Carbocloro S.A.

Notas Explicativas da Administração às informações financeiras intermediárias individuais e consolidadas

Em 31 de março de 2022 e 2021

(em milhares de reais)

Esta rubrica é composta principalmente das ações judiciais de natureza trabalhista, que de uma maneira geral, referem-se a discussões de ex-funcionários e de funcionários de empresas contratadas que questionam principalmente o direito sobre gratificações, horas extras, seus reflexos e respectivos encargos. A Companhia, baseada na avaliação de seus consultores jurídicos, considerou com probabilidade de perda provável o montante total de R\$ 13.483 em 31 de março de 2022 (R\$ 13.981 em 31 de dezembro de 2021) e com a probabilidade de perda possível o montante de R\$ 35.401 em 31 de março de 2022 (R\$ 35.090 em 31 de dezembro de 2021).

ii. Demais processos trabalhistas

Esta rubrica é composta de ações judiciais de natureza trabalhista, referente às discussões de ex-funcionários da ex-empresa, que totalizam o montante de R\$ 4.167 em 31 de março de 2022 (R\$ 4.267 em 31 de dezembro de 2021). A administração, baseada na avaliação de seus consultores jurídicos considera a probabilidade de perda como possível e não mantém nenhuma provisão para estas contingências. Além disso a Companhia possui cláusula de regresso de valores relacionados a estas causas baseadas no contrato de desinvestimento.

iii. Honorários de Sucesso

A Companhia registra provisão para pagamento de honorários advocatícios cujos processos envolvem honorários de sucesso. Em 31 de março de 2022 o montante dessas provisões é de R\$ 1.510 (R\$ 1.418 em 31 de dezembro de 2021).

c) Demandas Cíveis

i. Honorários de sucesso

A Companhia reverteu provisão para pagamento de honorários advocatícios cujos processos envolvem honorários de sucesso. R\$ 10 em 31 de dezembro de 2021).

ii. Demanda judiciais não mensuráveis

O Ministério Público Federal (“MPF”) requereu, através de ação civil pública, a reformulação da unidade de produção com células de mercúrio e a reparação de eventual dano ambiental, com pagamento de indenização. O processo foi extinto, em 1ª instância, sem resolução de mérito. O MPF interpôs recurso de apelação, sendo reformada a decisão para que se instaurasse a produção de provas. Após decisão das Instâncias Superiores (Superior Tribunal de Justiça – “STJ”) o processo retornou à Vara de origem para produção de provas e prolação de sentença. Para fins de recolhimento de custas, foi atribuído à causa o valor de R\$ 500. Contudo, na atual fase processual, não é possível estimar valores confiáveis para o caso de eventual condenação.

O Ministério Público Federal também distribuiu ação civil pública em face da Companhia requerendo a recuperação de eventuais danos ambientais, indenização de danos irreversíveis, implantação de sistemas de tratamento e monitoramento online, bem como a manutenção do controle gerencial de mercúrio e sua destinação. A perícia foi realizada em 13 de julho de 2016, tendo o laudo pericial sido favorável a Companhia. Para fins de recolhimento de custas, foi atribuído à causa o valor de R\$ 20.000. Contudo na atual fase processual, não é possível estimar valores confiáveis para o caso de eventual condenação.

Notas Explicativas

Unipar Carbocloro S.A.

Notas Explicativas da Administração às informações financeiras intermediárias individuais e consolidadas

Em 31 de março de 2022 e 2021

(em milhares de reais)

Na controlada Indupa Brasil

As principais demandas judiciais e respectivos honorários estão descritas a seguir:

a) Demandas fiscais

i. *Imposto de Renda Pessoa Jurídica (“IRPJ”) e Contribuição Social sobre o Lucro Líquido (“CSLL”)*

Como consequência de hiperinflação no passado, foi regulamentada (a partir de dezembro de 1995) a reexpressão do valor dos bens do ativo imobilizado utilizando um índice obrigatório determinado pelo governo. Este índice foi mantido artificialmente em um menor valor durante 1991 em comparação com os índices de inflação de outras agências independentes. A Companhia reavaliou seus ativos por um índice maior no exercício de 1991, gerando assim uma depreciação anual maior para os exercícios fiscais futuros. A lei impositiva correspondente determinou que tais contribuições complementares sobre a depreciação que surge da diferença entre índices, deveriam ser consideradas como despesa dedutível somente para efeito de imposto de renda para um período de seis anos que começava em 1992. Porém, a Companhia decidiu considerar o montante desta diferença como despesa dedutível de imposto de renda e contribuição social no primeiro ano. Como resultado, as autoridades fiscais notificaram a Companhia posteriormente.

Em 31 de março de 2022 o valor total da causa é de R\$ 34.755 (R\$ 39.989 em 31 de dezembro de 2021). A causa, baseada na avaliação de seus consultores jurídicos, foi segregada de acordo com as ações realizadas no pleito como provável, possível e remota. O montante da causa cuja probabilidade de perda foi considerada como provável é de R\$ 2.103 (R\$ 2.103 em 31 de dezembro de 2021) e o montante da causa cuja probabilidade de perda foi considerada como possível é de R\$ 29.736 (R\$ 34.504 em 31 de dezembro de 2021).

ii. *IPTU prefeitura de Santo André*

Trata-se da cobrança de IPTU, do exercício de 1991, referente aos imóveis localizados na cidade de Santo André, na Estrada de Ferro Santos-Jundiaí, km 38, s/nº. Após aproximadamente quinze anos de litígio, no primeiro trimestre de 2020, foi proferida decisão pelo Superior Tribunal de Justiça - STJ desfavorável à Companhia. Em 31 de março de 2022, o processo foi encerrado (R\$ 6.152 em 31 de dezembro de 2021).

iii. *Outros processos fiscais prováveis*

Disputas no montante de R\$ 25.579 em 31 de março de 2022 (R\$ 25.020 em 31 de dezembro de 2021), a maior parte do valor refere-se ao não recolhimento do IR/CS sobre a exclusão do ICMS na base de cálculo do PIS/COFINS, no valor de R\$ 25.338, está compreendido no montante acima, a Companhia tem o entendimento que o pagamento do imposto é devido com a homologação do crédito pela Receita Federal, mas por discussões sobre a matéria decidiu por registrar o montante. A diferença são os processos relativos a imposto municipal.

iv. *Demais processos fiscais (possíveis):*

Além do processo descrito no item “i”, a Companhia possui disputas de compensações de impostos e contribuições não homologadas pela Receita Federal no montante de R\$ 45.024 (R\$ 35.178 em 31 de dezembro 2021), e outros processos que montam R\$ 11.102 (R\$ 8.047 em 31 de dezembro de 2021).

Notas Explicativas

Unipar Carbocloro S.A.

Notas Explicativas da Administração às informações financeiras intermediárias individuais e consolidadas

Em 31 de março de 2022 e 2021

(em milhares de reais)

Com isso o montante de R\$ 85.862 em 31 de dezembro de 2021 (R\$ 77.729 em 31 de dezembro de 2021) foi considerado pela Administração, baseada na avaliação de seus consultores jurídicos, como probabilidade de perda possível e não mantém nenhuma provisão para estas contingências.

v. Honorários de sucesso

A Companhia registra provisão para pagamento de honorários advocatícios cujos processos envolvem honorários de sucesso. Em 31 de março de 2021 o montante dessas provisões é de R\$ 2.611 (R\$ 2.157 em 31 de dezembro de 2021).

b) Demandas judiciais trabalhistas e previdenciárias

i. Processos Trabalhistas e previdenciários

Esta rubrica é composta principalmente das ações judiciais de natureza trabalhista, que de uma maneira geral, referem-se a discussões de ex-funcionários questionando principalmente o direito sobre terceirização, gratificações por desempenho e equiparação salarial. A Companhia, baseada na avaliação de seus consultores jurídicos, considerou com probabilidade de perda provável o montante total de R\$ 10.980 em 31 de março de 2022 (R\$ 11.563 em 31 de dezembro de 2021) e com a probabilidade de perda possível o montante de R\$ 539 (R\$ 827 em 31 de dezembro de 2021).

c) Demandas judiciais cíveis

i. Demandas judiciais Cíveis prováveis

Basicamente referem-se aos honorários de sucumbências de processos de recuperação de créditos de clientes inadimplentes.

A Companhia, baseada na avaliação de seus consultores jurídicos, considerou com probabilidade de perda provável o montante total de R\$ 13.498 em 31 de março de 2022 (R\$ 5.396 em 31 de dezembro de 2021) e com a probabilidade de perda possível o montante de R\$ 35.483 em 31 de março de 2022 (R\$ 39.729 em 31 de dezembro de 2021).

d) Demandas judiciais ambientais possíveis

A Companhia, baseada na avaliação de seus consultores jurídicos, considerou com probabilidade de perda possível o montante total de R\$ 50 em 31 de março de 2022 (R\$ 52 em 31 de dezembro de 2021, para auto de infração da CETESB).

i. Exclusão do ICMS da base de cálculo do PIS/COFINS

A Companhia discutia judicialmente a exclusão do ICMS na base de cálculo do Pis/Cofins. A Companhia reconheceu contabilmente no 3º trimestre de 2021 e no final de 2021 teve o seu trânsito julgado. Em 31 de março de 2020 o valor é de R\$ 590.927 ((R\$ 582.691 em 31 de dezembro de 2021), conforme nota explicativa n.7 (Impostos a Recuperar).

Na controlada Indupa Argentina

a) Demandas judiciais trabalhistas e previdenciárias

Notas Explicativas

Unipar Carbocloro S.A.

Notas Explicativas da Administração às informações financeiras intermediárias individuais e consolidadas

Em 31 de março de 2022 e 2021

(em milhares de reais)

i. Processos trabalhistas e previdenciários – Prováveis

As ações judiciais de natureza trabalhista referem-se, de maneira geral, a discussões de ex-funcionários questionando principalmente o direito sobre diferenças indenizatórias e doença ocupacional, para os quais a controlada baseada na avaliação de seus consultores jurídicos mantém provisão de R\$ 9.764 em 31 de março de 2022 (R\$ 11.344 em 31 de dezembro de 2021).

18. Passivo ambiental

A Companhia e suas controladas estão expostas a riscos ambientais decorrentes de vazamento de substâncias químicas, falhas de equipamentos, acidentes de transporte ou falhas no processo de produção. A administração considera a proteção ao meio ambiente como um aspecto-chave de suas atividades, aplicando políticas que visam a prevenção e o controle desses riscos em todas as unidades de produção, que permitem o cumprimento, por vezes, além das normas legais.

Em cumprimento a estas políticas, a Companhia realiza periodicamente levantamentos com o objetivo de identificar áreas potencialmente impactadas e registra, com base na melhor estimativa do custo, os valores estimados para investigação, tratamento e limpeza das localidades potencialmente impactadas. Os saldos das provisões são os seguintes:

| | Controladora | | Consolidado | |
|-------------------|---------------------|------------------------|---------------------|------------------------|
| | 31 de março de 2022 | 31 de dezembro de 2021 | 31 de março de 2022 | 31 de dezembro de 2021 |
| Passivo ambiental | 3.304 | 2.765 | 47.215 | 48.316 |
| | | | - | |
| Circulante | 375 | 313 | 21.869 | 22.580 |
| Não circulante | 2.929 | 2.452 | 25.346 | 25.736 |

Movimentação das provisões para passivo ambiental

| Controladora | 31 de dezembro de 2020 | Adições | Utilização | 31 de dezembro de 2021 | Adições | 31 de março de 2022 |
|-------------------|------------------------|-----------|------------|------------------------|---------|---------------------|
| Passivo ambiental | - | 2.845 (1) | (80) | 2.765 | 539 | 3.304 |

| Consolidado | 31 de dezembro de 2020 | Adições | Utilização | Ajustes de conversão | 31 de dezembro de 2021 |
|-------------------|------------------------|------------|------------|----------------------|------------------------|
| Passivo ambiental | 19.073 | 49.203 (1) | (19.909) | (51) | 48.316 |

| Consolidado | 31 de dezembro de 2021 | Adições | Utilização | Ajustes de conversão | 31 de março de 2022 |
|-------------------|------------------------|---------|------------|----------------------|---------------------|
| Passivo ambiental | 48.316 | 2.281 | (1.894) | (1.488) | 47.215 |

(1) A Companhia, com base no aprofundamento dos estudos técnicos concluídos recentemente através de monitoramento da qualidade das águas subterrâneas, estudos de alternativas das tecnologias de remediação, execução de testes piloto das alternativas selecionadas, bem como implementação de planos de intervenção, reavaliou sua estimativa para os gastos necessários para os próximos 5 anos em relação a gestão dos passivos ambientais.”

As áreas impactadas na adição da provisão ambiental passam por um acompanhamento pela área responsável da Companhia junto com os responsáveis da controladora anterior da Unipar Indupa

Notas Explicativas

Unipar Carbocloro S.A.

Notas Explicativas da Administração às informações financeiras intermediárias individuais e consolidadas

Em 31 de março de 2022 e 2021

(em milhares de reais)

S.A.I.C. e Unipar Indupa Brasil. Adicionalmente, parte destes valores são reembolsáveis pela antiga controladora e estes recebíveis estão registrados na Unipar Carbocloro.

A Companhia vem solicitando junto a "CETESB" conforme acordado entre as partes a nova versão das planilhas de riscos para dar prosseguimento a implantação do plano de intervenção definitivo.

19. Imposto de renda e contribuição social

a) Conciliação da alíquota efetiva

| | Controladora | | Consolidado | |
|---|-----------------|-----------------|------------------|------------------|
| | 1T22 | 1T21 | 1T22 | 1T21 |
| Lucro antes dos impostos | 517.315 | 309.319 | 702.250 | 429.806 |
| Alíquota nominal combinada de IRPJ e CSLL | 34% | 34% | 34% | 34% |
| Imposto calculado com base na alíquota nominal combinada | (175.887) | (105.168) | (238.765) | (146.134) |
| Diferenças permanentes | | | | |
| Resultado de equivalência patrimonial | 101.218 | 72.533 | (763) | (207) |
| Diferença da alíquota nominal para controlada na Argentina | - | - | (1.997) | 13.125 |
| Encargos indedutíveis em controlada na Argentina ⁽¹⁾ | - | - | - | (7.306) |
| Efeito da aplicação da IAS 29 (hiperinflação) ⁽²⁾ | - | - | (17.040) | (13.204) |
| Exclusão da atualização monetária SELIC sobre os créditos de PIS e Cofins ⁽³⁾ | 675 | - | 3.475 | - |
| Outros | 2.075 | 863 | 1.870 | 999 |
| Total créditos de diferenças permanentes | 103.968 | 73.396 | (14.455) | (6.593) |
| Efeito no ano de créditos tributários não reconhecidos | | | | |
| Crédito tributário CSLL sobre correção de balanço do ano de 1989 / Recálculo de IRPJ e CSLL do ano 2017 | - | - | - | 3.732 |
| Total da despesa de IRPJ e CSLL registrada no resultado | (71.919) | (31.772) | (253.220) | (148.995) |
| Alíquota efetiva combinada de IRPJ e CSLL | 13,90% | 10,27% | 36,06% | 34,67% |
| IRPJ e CSLL correntes | (94.963) | (24.570) | (232.339) | (117.297) |
| IRPJ e CSLL diferidos | 23.044 | (7.202) | (20.881) | (35.430) |
| IRPJ e CSLL anos anteriores | - | - | - | 3.732 |
| Total da (despesa)/ receita de IR e CSLL | (71.919) | (31.772) | (253.220) | (148.995) |

(1) Refere-se aos efeitos na alíquota efetiva causados pela indedutibilidade dos encargos de atualização monetária do AFAC convertido em mútuo, que a partir do segundo trimestre de 2021 passou a ser dedutível devido as melhorias no entendimento contratual.

(2) Refere-se aos efeitos na alíquota efetiva causados pela correção monetária dos itens do Patrimônio Líquido da Indupa Argentina.

(3) Refere-se ao valor da correção monetária com base na taxa Selic, conforme informado na nota explicativa nº 6.

b) Imposto de renda e contribuição social diferidos.

O imposto de renda e a contribuição social diferidos são calculados sobre os prejuízos fiscais, sobre a base negativa da contribuição social e sobre as diferenças temporárias apuradas entre o lucro contábil

Notas Explicativas

Unipar Carbocloro S.A.

Notas Explicativas da Administração às informações financeiras intermediárias individuais e consolidadas

Em 31 de março de 2022 e 2021

(em milhares de reais)

e o lucro tributável. As alíquotas desses impostos para determinação dos tributos diferidos são de 25% para o IRPJ e de 9% para a CSLL.

O IRPJ e a CSLL diferidos ativos são reconhecidos na extensão em que seja provável que lucro futuro tributável esteja disponível para ser utilizado na compensação dos prejuízos fiscais, das bases negativas de contribuição social e das diferenças temporárias. Para determinação desse reconhecimento, a Companhia utiliza base conforme o CPC 32. Esta norma indica que os montantes a serem recuperados devem ser determinados com base em projeções de resultados tributáveis futuros. Como qualquer estimativa, estas projeções são elaboradas e fundamentadas com base em premissas internas e em hipóteses para cenários econômicos futuros que podem, com o passar do tempo, sofrer alterações.

Composição do imposto de renda e contribuição social diferidos:

| | Controladora | | Consolidado | |
|--|---------------------|------------------------|---------------------|------------------------|
| | 31 de março de 2022 | 31 de dezembro de 2021 | 31 de março de 2022 | 31 de dezembro de 2021 |
| Imposto diferido ativo | | | | |
| Demandas judiciais | 12.990 | 13.039 | 31.613 | 30.852 |
| Ágio a amortizar | 5.963 | 6.957 | 5.963 | 6.957 |
| Valor justo de instrumentos financeiros | 1.292 | 1.292 | 1.292 | 1.292 |
| Prejuízos fiscais e base negativa de contribuição social | 4.682 | 12.858 | 60.621 | 97.364 |
| Passivo ambiental | 1.123 | 940 | 14.275 | 14.067 |
| Obrigação com benefícios a empregados (IAS 19) (6) | 1.452 | 1.421 | 17.233 | 17.248 |
| Provisão de encargos de energia elétrica | 29.140 | 29.264 | 46.091 | 46.285 |
| Outros | 22.039 | 25.575 | 44.119 | 58.758 |
| Total do imposto diferido ativo | 78.681 | 91.346 | 221.207 | 272.823 |
| Imposto diferido passivo | | | | |
| Efeito sobre combinação de negócios (1) | (403.422) | (406.187) | (403.422) | (406.187) |
| Efeito da depreciação (contábil / fiscal) (2) | (98.078) | (97.025) | (177.596) | (175.007) |
| Efeito da aplicação da IAS 29 (hiperinflação) (3) | - | - | (127.305) | (130.447) |
| Ajuste por inflação impositivo | - | - | (5.119) | (8.738) |
| Atualizações Monetárias | (897) | (897) | (897) | (897) |
| Encargos capitalizados | (2.963) | (3.024) | (5.588) | (5.735) |
| Efeito tributário sobre o ganho pelo método de aplicação de equivalência patrimonial | (6.074) | (6.074) | (6.074) | (6.074) |
| Ajustes acumulados de conversão da Mais Valia Indupa Argentina | 22.647 | 21.495 | 22.647 | 21.495 |
| Exclusão do ICMS da Base de cálculo do PIS/COFINS (5) | (29.874) | (46.474) | (153.766) | (170.366) |
| Variação Cambial - Regime de Caixa (4) | (5.115) | (22.157) | (5.115) | (22.157) |
| Total do imposto diferido passivo | (523.776) | (560.343) | (862.235) | (904.113) |
| Líquido (Passivo) de imposto diferido | (445.095) | (468.997) | (641.028) | (631.290) |

Cronograma de realização IRPJ e CSLL diferidos

| | Controladora | Consolidado |
|----------------|---------------|----------------|
| 2022 | 22.168 | 73.589 |
| 2023 | 13.232 | 56.858 |
| 2024 | 35.617 | 61.176 |
| 2025 | 3.839 | 11.522 |
| 2026 | 3.825 | 11.908 |
| 2027 em diante | - | 6.154 |
| | 78.681 | 221.207 |

Notas Explicativas

Unipar Carbocloro S.A.

Notas Explicativas da Administração às informações financeiras intermediárias individuais e consolidadas

Em 31 de março de 2022 e 2021

(em milhares de reais)

- (1) Na Combinação de negócios está contemplado o valor da Receita por Compra Vantajosa relativo à aquisição da Unipar Indupa S.A.I.C. no ano de 2016. Em 31 de março de 2022, a Receita por Compra Vantajosa apresenta o montante de R\$ 1.014.721 (R\$ 1.020.834 em 31 de dezembro de 2021). Adicionalmente, na linha de combinação de negócios também está incluso o valor líquido da Mais Valia dos ativos relativos à aquisição da Carbocloro no ano de 2013. Em 31 de março de 2022 o montante desta Mais Valia é de R\$ 171.815 (R\$ 173.834 em 31 de dezembro de 2021).
- (2) A diferença de depreciação evidenciada ocorre em função da vida útil contábil baseada em laudo de avaliação ser maior do que a vida útil fiscal.
- (3) Refere-se aplicação de alíquota do imposto sobre os ajustes do IAS 29 oriundos da diferença de ativos e passivos sujeitos a aplicação da correção de inflação;
- (4) Opção pelo Regime de Caixa para reconhecimento das variações cambiais dos direitos de e das obrigações denominadas em moeda estrangeira, em função da taxa de câmbio desde o ano de 2020
- (5) Em 31 de março de 2022 na controladora está constituído passivo diferido sobre o registro do crédito de exclusão do ICMS da base de cálculo do PIS/COFINS sobre o montante de R\$ 87.864 (R\$ 136.688 em 31 de dezembro de 2021). Foi protocolado o pedido de habilitação do crédito de R\$ 87.864 e está em análise pela Receita Federal. Em 31 de março de 2022 na controlada Indupa do Brasil também está constituído passivo diferido relacionado ao mesmo tema sobre o montante de R\$ 364.389 (R\$ 364.389 em 31 de dezembro de 2021). O processo da controlada já teve o trânsito em julgado em seu favor e está sendo providenciada a documentação necessária para a realização do pedido de habilitação junto à Receita Federal.
- (6) Adicionalmente sobre a obrigação com benefícios a empregados registrado no Patrimônio Líquido, temos IR/CS diferido em 31 de março de 2022 na controladora no valor de R\$ 1.982 (R\$ 1.982 em 31 de dezembro de 2021) e no consolidado R\$ 13.425 (R\$ 13.425 em 31 de dezembro de 2021).

A Companhia realiza anualmente estudo técnico de viabilidade relativo à expectativa de geração de lucros tributáveis futuros e, à medida que for provável que no futuro haverá lucros tributáveis suficientes para a realização do ativo fiscal diferido não contabilizado, a Companhia o registrará contabilmente.

A Companhia ainda possui uma parcela de prejuízos fiscais não operacionais provenientes de vendas de participações societárias em 2010 para os quais não foi reconhecido ativo fiscal diferido. O valor total destes prejuízos fiscais não operacionais em 31 de março de 2022 é de R\$ 525.257 (R\$ 525.257 em 31 de dezembro de 2021).

A controlada Indupa Brasil não possui prejuízos fiscais operacionais e base negativa de contribuição social para os quais ainda não tenha sido reconhecido ativo fiscal diferido em 31 de dezembro de 2021.

A Companhia tem em sua estrutura societária subsidiárias no exterior, cujos lucros são tributados pelo imposto de renda nos respectivos países em que foram constituídas por alíquotas inferiores às vigentes no Brasil.

Movimentação do IR/CS diferido entre resultado e patrimônio líquido

| | Controladora | | Consolidado | |
|---|------------------|-----------|------------------|-----------|
| | 1T22 | 1T21 | 1T22 | 1T21 |
| Saldo Inicial | (468.997) | (261.104) | (631.290) | (174.941) |
| No resultado | 23.044 | (7.202) | (35.619) | (43.264) |
| No patrimônio líquido (Outros resultados abrangentes) | 858 | (724) | 25.881 | (899) |
| Saldo Final | (445.095) | (269.030) | (641.028) | (219.104) |

Notas Explicativas

Unipar Carbocloro S.A.

Notas Explicativas da Administração às informações financeiras intermediárias individuais e consolidadas

Em 31 de março de 2022 e 2021

(em milhares de reais)

20. Outros impostos a pagar

| | Controladora | | Consolidado | |
|---|---------------------|------------------------|---------------------|------------------------|
| | 31 de março de 2022 | 31 de dezembro de 2021 | 31 de março de 2022 | 31 de dezembro de 2021 |
| ICMS a recolher | 29.639 | 21.907 | 64.097 | 37.773 |
| ICMS a recolher - parcelamento | 26.473 | 28.525 | 39.582 | 42.723 |
| PIS a recolher | 1.747 | 1.277 | 3.526 | 1.292 |
| COFINS a recolher | 8.133 | 5.987 | 16.397 | 6.151 |
| Impostos retidos, impostos e taxas estaduais e de prefeituras | 8.490 | 4.864 | 29.092 | 25.652 |
| Imposto sobre investimentos - Argentina | - | - | 9.515 | 12.112 |
| Imposto ao valor agregado a recolher - Argentina | - | - | 2.333 | 1.984 |
| | 74.482 | 62.560 | 164.542 | 127.687 |
| Circulante | 58.713 | 44.510 | 135.664 | 95.439 |
| Não circulante | 15.769 | 18.050 | 28.878 | 32.248 |

21. Obrigações com benefícios aos empregados

A Companhia e suas controladas oferecem a seus funcionários planos suplementares de aposentadoria e outros benefícios. Na nota explicativa nº 23, às demonstrações financeiras anuais completas de 31 de dezembro de 2021, foram divulgadas as características destes planos.

O resumo da composição do passivo atuarial líquido, apresentado no passivo não circulante em 31 de março de 2022 e 31 de dezembro de 2021 é demonstrado a seguir:

| | Controladora | | Consolidado | |
|---|---------------------|------------------------|---------------------|------------------------|
| | 31 de março de 2022 | 31 de dezembro de 2021 | 31 de março de 2022 | 31 de dezembro de 2021 |
| Plano de pensão | 2 | - | 2 | - |
| Plano de saúde | 4.269 | 4.180 | 42.600 | 42.334 |
| Benefícios rescisórios | - | - | 7.020 | 7.801 |
| Provisão para gratificação por tempo de serviço | - | - | 1.185 | 1.139 |
| Total | 4.271 | 4.180 | 50.807 | 51.274 |

22. Capital social

a) Capital autorizado

A Companhia está autorizada a aumentar o capital social, independentemente de reforma estatutária, por deliberação de seu Conselho de Administração, até o valor de R\$ 840.000.

b) Capital subscrito e integralizado

O capital subscrito e integralizado em 31 de março de 2022 é de R\$ 699.002 (R\$ 699.002 em 31 de dezembro de 2021), composto por ações nominativas escriturais, com a seguinte distribuição:

Notas Explicativas**Unipar Carbocloro S.A.**

Notas Explicativas da Administração às informações financeiras intermediárias individuais e consolidadas

Em 31 de março de 2022 e 2021

(em milhares de reais)

| | Controladora | |
|------------------------------|----------------------------|-------------------------------|
| | Quantidade de ações | |
| | 31 de março de 2022 | 31 de dezembro de 2021 |
| Ações ordinárias | 33.007.970 | 33.007.970 |
| Ações preferenciais Classe A | 2.055.375 | 2.055.375 |
| Ações preferenciais Classe B | 59.369.527 | 59.369.527 |
| | 94.432.872 | 94.432.872 |

c) Direitos das ações

As ações ordinárias têm direito a voto nas deliberações sociais. As ações preferenciais Classe A têm direito ao recebimento de dividendo mínimo prioritário de 10% ao ano sobre a parcela de capital social constituída por essa classe de ação, dividendo a ser entre elas rateado igualmente, sendo assegurado que tais dividendos não serão inferiores a 110% do atribuído a cada ação ordinária.

As ações preferenciais Classe B têm prioridade no reembolso do capital, sem prêmio, no caso de liquidação da Companhia, e recebimento de um dividendo 10% maior do que o atribuído a cada ação ordinária.

Todas as ações participam em igualdade de condições na distribuição de bonificações em ações decorrentes da capitalização de reservas e/ou de lucros.

d) Ações em tesouraria

A Companhia possui 30.100 ações em tesouraria em 31 de março de 2022 (30.100 ações em 31 de dezembro de 2021) no valor contábil de R\$ 1.401 (R\$ 1.401 em 31 de dezembro de 2021). O valor de mercado destas ações em 31 de março de 2022 representava R\$ 3.055 (R\$ 3.099 em 31 de dezembro 2020).

Atualmente, está em vigência o 3º programa de recompra aprovado pela Administração em 11 de novembro de 2021 para recompra de até 5.326.203 ações de emissão da Companhia

A movimentação detalhada das ações de tesouraria está demonstrada a seguir:

| Ações em tesouraria | Nº ações em 31 de dezembro de 2020 | Recompras | Nº ações em 31 de dezembro de 2021 e 31 de março de 2022 |
|----------------------------|---|------------------|---|
| Ações ordinárias | - | - | - |
| Ações preferências - A | 25.100 | - | 25.100 |
| Ações preferências - B | - | 5.000 | 5.000 |
| Total | 25.100 | 5.000 | 30.100 |

23. Reservas de lucros

| | Reserva legal | Reserva Especial para Dividendos | Reserva para investimento | Total |
|--|----------------------|---|----------------------------------|------------------|
| Em 31 de dezembro de 2020 | 110.158 | 110.158 | 584.283 | 804.599 |
| Reversão de Dividendos Prescritos e não Reclamados | - | - | 4.549 | 4.549 |
| Dividendos intermediários | - | - | (154.831) | (154.831) |
| Constituição de Reservas | 29.643 | 29.643 | 433.963 | 493.249 |
| Em 31 de dezembro de 2021 | 139.801 | 139.801 | 867.964 | 1.147.566 |
| Em 31 de março de 2022 | 139.801 | 139.801 | 867.964 | 1.147.566 |

Notas Explicativas

Unipar Carbocloro S.A.

Notas Explicativas da Administração às informações financeiras intermediárias individuais e consolidadas

Em 31 de março de 2022 e 2021

(em milhares de reais)

a) Reserva legal

Constituída à base de 5% do lucro líquido apurado em cada exercício social até atingir o limite de 20% do capital social, de acordo com a legislação societária.

b) Reserva especial para dividendos – estatutária

Constituída com base no estatuto social da Companhia, à base de 5% do lucro líquido apurado em cada exercício social, que não poderá exceder 20% do capital social e tem por finalidade assegurar fluxo regular de dividendos e possibilitar, se aplicável, o pagamento antecipado do dividendo obrigatório. Eventuais reversões devido ao pagamento antecipado de dividendo obrigatório devem ser recompostas.

c) Reserva para investimentos – estatutária

Criada no exercício de 2014, a reserva para investimentos está prevista no estatuto social e tem por finalidade assegurar a realização de investimentos de interesse da Companhia, bem como reforçar seu capital de giro.

Com base no ano fiscal findo em 31 de dezembro de 2021, a Companhia propôs dividendos adicionais no montante de R\$ 250.000 aprovado em sua próxima Assembleia Geral Ordinária realizada em 20 de abril de 2022. Esta decisão tem a finalidade de distribuir o excedente de suas reservas de lucros que estão superiores ao capital social.

24. Receita operacional líquida

| | Controladora | | Consolidado | |
|---|----------------|----------------|------------------|------------------|
| | 1T22 | 1T21 | 1T22 | 1T21 |
| Receita bruta de vendas | | | | |
| Mercado interno | 721.571 | 394.862 | 2.128.653 | 1.604.252 |
| Mercado externo | 22.556 | 799 | 204.409 | 54.667 |
| | 744.127 | 395.661 | 2.333.062 | 1.658.919 |
| Impostos e outras deduções sobre vendas | (160.618) | (94.445) | (440.107) | (340.294) |
| Deduções sobre exportações - Argentina | - | - | (2.486) | (2.009) |
| Receita líquida de vendas | 583.509 | 301.216 | 1.890.469 | 1.316.616 |

Notas Explicativas**Unipar Carbocloro S.A.**

Notas Explicativas da Administração às informações financeiras intermediárias individuais e consolidadas

Em 31 de março de 2022 e 2021

(em milhares de reais)

25. Custos e despesas por natureza

| | Controladora | | Consolidado | |
|--|---------------------|-------------|--------------------|-------------|
| | 1T22 | 1T21 | 1T22 | 1T21 |
| Matérias-primas, insumos e materiais de uso e consumo | (166.705) | (115.773) | (750.787) | (512.027) |
| Despesa com salários, honorários, benefícios e encargos a empregados e administradores | (46.933) | (35.932) | (131.782) | (111.755) |
| Encargos de depreciação e amortização | (23.756) | (21.702) | (55.572) | (49.813) |
| Serviços de terceiros | (19.941) | (16.780) | (54.292) | (38.106) |
| Despesas com fretes de vendas | (22.746) | (14.305) | (63.819) | (34.483) |
| Outras | (7.627) | (6.879) | (47.040) | (46.133) |
| | (287.708) | (211.371) | (1.103.292) | (792.317) |
| Custo dos produtos vendidos | (222.495) | (162.899) | (947.967) | (679.030) |
| Despesas com vendas | (22.746) | (14.305) | (67.711) | (38.723) |
| Despesas administrativas | (42.467) | (34.167) | (87.614) | (74.564) |
| | (287.708) | (211.371) | (1.103.292) | (792.317) |

26. Outras despesas operacionais, líquidas

| | Controladora | | Consolidado | |
|--|---------------------|-------------|--------------------|-------------|
| | 1T22 | 1T21 | 1T22 | 1T21 |
| Reversão (constituição) para demandas judiciais | 138 | (5.629) | (9.276) | (7.743) |
| Reversão (constituição) de provisão para passivo ambiental | (539) | - | (1.850) | (1.718) |
| Reversão (constituição) da provisão para créditos de liquidação duvidosa | 10 | 136 | (905) | 114 |
| (Reversão) constituição para demanda judicial ativa | 8 | - | 8 | - |
| Reembolso de passivos ambientais e demandas judiciais ⁽¹⁾ | - | 1.992 | - | 1.992 |
| Outros custos de bens e direitos alienados | - | - | (1.819) | (169) |
| Despesas operacionais com Covid-19 | - | (230) | - | (1.234) |
| Crédito exclusão do ICMS da base de cálculo de PIS e COFINS ⁽²⁾ | - | - | (725) | - |
| Outras despesas com investimentos | - | - | (43) | - |
| Outras receitas (despesas) operacionais | (674) | (24) | 37 | (30) |
| Total de outras receitas (despesas) operacionais | (1.057) | (3.755) | (14.573) | (8.788) |

⁽¹⁾ Esta rubrica constitui ao direito adquirido de reembolso de passivos ambientais e demandas judiciais sobre responsabilidade da antiga controladora da Indupa Brasil e Indupa Argentina.

⁽²⁾ Reconhecimento do crédito da exclusão do ICMS da base de cálculo do PIS/COFINS referente ao período de novembro de 2001 a setembro de 2006 e março de 2017 a outubro de 2021 na controladora e, março de 2003 a outubro de 2021 na controlada Indupa do Brasil, líquido de honorários advocatícios e provisões, conforme mencionado na nota explicativa nº 7.

Notas Explicativas

Unipar Carbocloro S.A.

Notas Explicativas da Administração às informações financeiras intermediárias individuais e consolidadas

Em 31 de março de 2022 e 2021

(em milhares de reais)

27. Resultado financeiro

| | Controladora | | Consolidado | |
|---|-----------------|-----------------|-----------------|------------------|
| | 1T22 | 1T21 | 1T22 | 1T21 |
| Receita financeira | | | | |
| Receitas de equivalentes de caixa e títulos e valores mobiliários | 16.927 | 2.571 | 60.187 | 14.034 |
| Juros sobre créditos com empresas relacionadas | 1.727 | 1.483 | - | - |
| Variações monetárias ativas | 525 | 127 | 525 | 8.385 |
| Variação monetária sobre crédito da exclusão do ICMS da base de cálculo do PIS/COFINS (1) | 2.078 | - | 10.314 | - |
| Efeito da aplicação do IAS 29 (hiperinflação) | - | - | 13.028 | - |
| Outras receitas financeiras | 102 | 55 | (490) | 84 |
| | 21.359 | 4.236 | 83.564 | 22.503 |
| Despesa financeira | | | | |
| Juros e demais encargos sobre empréstimos e débitos com terceiros | (45.312) | (15.443) | (50.258) | (26.500) |
| Variações monetárias passivas | (61) | (709) | (61) | (63.032) |
| PIS e COFINS sobre receitas financeiras | (993) | (382) | (1.753) | (382) |
| Efeito da aplicação do IAS 29 (hiperinflação) | - | - | - | (13.031) |
| Outras despesas financeiras | (688) | (488) | (7.068) | (6.255) |
| | (47.054) | (17.022) | (59.140) | (109.200) |
| Variações cambiais, líquidas | | | | |
| Ativos financeiros | (51.509) | 23.729 | (60.561) | 43.060 |
| Passivos financeiros | 2.075 | (1.047) | (31.973) | (41.462) |
| | (49.434) | 22.682 | (92.534) | 1.598 |
| Resultado financeiro líquido | (75.129) | 9.896 | (68.110) | (85.099) |

(1) Atualização monetária sobre o registro do crédito da exclusão do ICMS da base de cálculo do PIS/COFINS referente ao período de novembro de 2001 a setembro de 2006 e março de 2017 a outubro de 2021 na controladora e, março de 2003 a outubro de 2021 na controlada Indupa do Brasil.

28. Resultado por ação - básico

O resultado básico por ação é calculado pela divisão entre o resultado atribuível aos acionistas e a quantidade média ponderada de ações durante o exercício, excluindo as ações em tesouraria, nota 23 (d). Não há efeito dilutivo no resultado atribuível aos acionistas.

| Tipo de ação | 1T22 | | |
|------------------------------|--------------------------------|---|-------------------------------|
| | Lucro atribuído aos acionistas | Quantidade média de ações em circulação | Lucro por ação (R\$ por ação) |
| Ações Ordinárias | 146.223 | 33.008 | 4,4299 |
| Ações Preferenciais Classe A | 9.893 | 2.030 | 4,8729 |
| Ações Preferenciais Classe B | 289.280 | 59.365 | 4,8729 |
| Total | 445.396 | 94.403 | |

Notas Explicativas

Unipar Carbocloro S.A.

Notas Explicativas da Administração às informações financeiras intermediárias individuais e consolidadas

Em 31 de março de 2022 e 2021

(em milhares de reais)

| Tipo de ação | 1T21 | | |
|------------------------------|-----------------------------------|---|----------------------------------|
| | Prejuízo atribuído aos acionistas | Quantidade média de ações em circulação | Prejuízo por ação (R\$ por ação) |
| Ações Ordinárias | 91.117 | 33.008 | 2,7605 |
| Ações Preferenciais Classe A | 7.417 | 2.443 | 3,0365 |
| Ações Preferenciais Classe B | 179.013 | 58.953 | 3,0365 |
| Total | 277.547 | 94.404 | |

29. Dividendos

Conforme artigo 34 do estatuto social da Unipar, a Companhia distribuirá como dividendo mínimo obrigatório, em cada exercício social, 25% (vinte e cinco por cento) do lucro líquido do exercício, ajustado nos termos do artigo 202 da Lei nº 6.404/76.

Os detalhes do cálculo do lucro líquido e dos dividendos, estão divulgados nas demonstrações financeiras anuais referente a 31 de dezembro de 2021 divulgadas em 16 de março de 2022.

30. Cobertura de seguros

A Companhia adota a política de contratar cobertura de seguros para os bens sujeitos a riscos por montantes considerados suficientes para cobrir eventuais sinistros, considerando a natureza de sua atividade.

| | Consolidado | |
|-------------|----------------|-------------------------|
| | 1T22 | |
| | Valor segurado | Vigência |
| Patrimonial | 3.790.240 | 27/12/2021 à 27/12/2022 |
| Transportes | 5.171.271 | 30/06/2021 à 30/06/2022 |

31. Gestão de risco e instrumentos financeiros

31.1. Fatores de risco financeiro

As atividades da Companhia e de suas controladas as expõem a diversos riscos financeiros: risco de mercado (incluindo risco de câmbio, o risco da taxa de juros), risco de crédito e risco de liquidez. O programa de gestão de risco da Unipar se concentra na imprevisibilidade dos mercados financeiros e busca minimizar potenciais efeitos adversos no desempenho financeiro da Companhia e de suas controladas.

A gestão de risco financeiro é realizada pela tesouraria da Companhia, sendo as políticas obrigatoriamente aprovadas pelo Conselho de Administração. Toda e qualquer operação de *hedge* ou outra operação que envolva a contratação de instrumentos derivativos, identificada pela tesouraria, com o intuito de proteger a Companhia e suas controladas contra eventuais riscos financeiros, deverá ser aprovada pelo Conselho de Administração.

Notas Explicativas

Unipar Carbocloro S.A.

Notas Explicativas da Administração às informações financeiras intermediárias individuais e consolidadas

Em 31 de março de 2022 e 2021

(em milhares de reais)

31.2. Risco de mercado

A Companhia e suas controladas estão expostas a riscos de mercado decorrentes das atividades de seus negócios. Esses riscos de mercado envolvem principalmente a possibilidade de flutuações na taxa de câmbio, e mudanças de taxa de juros.

a) Risco de taxa de juros

Risco de taxa de juros é o risco de que o valor justo dos fluxos de caixa futuros de um instrumento financeiro flutue de forma relevante devido às variações nas taxas de juros de mercado. A exposição da Companhia e suas controladas ao risco de mudanças nas taxas de juros de mercado refere-se, principalmente, às taxas de juros de suas aplicações financeiras e de seus empréstimos e financiamentos.

Os financiamentos com juros indexados ao TJLP captados junto ao BNDES, com a finalidade de aumento de capacidade de produção, melhoria das instalações e aquisições de máquinas e equipamentos, são compreendidos pela administração da Companhia como risco de volatilidade baixa.

Os demais indexadores que a Administração entende que apresentam maiores riscos de exposição a taxa de juros em 31 de março de 2022 e 31 de dezembro de 2021, e estão de acordo com a Política de Gestão de risco financeiro estão demonstrados a seguir de forma líquida:

| | Controladora | | Consolidado | |
|---|---------------------|------------------------|---------------------|------------------------|
| | 31 de março de 2022 | 31 de dezembro de 2021 | 31 de março de 2022 | 31 de dezembro de 2021 |
| Exposição líquida de ativos e passivos à taxa CDI | | | | |
| Caixa e Equivalentes de caixa | 166.461 | 143.591 | 244.693 | 201.058 |
| Aplicações financeiras | 503.201 | 402.732 | 847.489 | 621.309 |
| Empréstimos e financiamentos | (1.388.824) | (1.431.110) | (1.388.824) | (1.431.110) |
| Total | (719.162) | (884.787) | (296.642) | (608.743) |
| Exposição líquida de ativos e passivos à taxa IPCA | | | | |
| Empréstimos e financiamentos | - | - | (26.778) | (25.872) |
| Total | - | - | (26.778) | (25.872) |

Análise de sensibilidade da taxa de juros

Para fins de análise de sensibilidade dos riscos de taxas de juros a Companhia utilizou, para cenários prováveis nas transações indexadas as taxas extraídas do relatório FOCUS 25 de março de 2022.

A análise foi feita para o horizonte de três meses e é exposta a variação no resultado considerando as exposições líquidas informadas.

Os cenários foram estimados com uma deterioração de 25% e 50%, respectivamente em relação à expectativa provável.

Notas Explicativas

Unipar Carbocloro S.A.

Notas Explicativas da Administração às informações financeiras intermediárias individuais e consolidadas

Em 31 de março de 2022 e 2021

(em milhares de reais)

| Controladora | | Taxa Cenário Atual | Cenário Provável | | Cenário I variação de 25% | | Cenário II variação de 50% | |
|---------------------------|-----------------------|--------------------------|------------------|--------------------------------|---------------------------|--------------------------------|----------------------------|--------------------------------|
| Exposição de contratos | Risco | | Taxa | Efeito líquido no resultado | Taxa | Efeito líquido no resultado | Taxa | Efeito líquido no resultado |
| CDI | Aumento/ (Redução) | 11,65% | 13,00% | (2.444) | 16,25% | (5.837) | 19,50% | (11.448) |

| Consolidado | | Taxa Cenário Atual | Cenário Provável | | Cenário I variação de 25% | | Cenário II variação de 50% | |
|---------------------------|-----------------------|--------------------------|------------------|--------------------------------|---------------------------|--------------------------------|----------------------------|--------------------------------|
| Exposição de contratos | Risco | | Taxa | Efeito líquido no resultado | Taxa | Efeito líquido no resultado | Taxa | Efeito líquido no resultado |
| CDI | Aumento/ (Redução) | 11,65% | 13,00% | (1.185) | 16,25% | (2.879) | 19,50% | (5.522) |

b) Risco cambial

A Companhia e suas controladas estão suscetíveis a este risco em virtude dos efeitos da volatilidade da taxa de câmbio sobre ativos e passivos atrelados a moedas estrangeiras. O risco cambial refere-se principalmente às variações do dólar norte-americano.

Como controle interno, a Tesouraria informa periodicamente à Diretoria sobre as posições e exposições ao câmbio, tanto para ativos e passivos lastreados e indexados às moedas estrangeiras quanto para instrumentos derivativos contratados. A Companhia gerencia o risco de variação cambial através do monitoramento de taxas de câmbio e curvas de mercado.

A Companhia entende que os dados quantitativos referentes ao risco de exposição cambial em 31 de março de 2022 e 31 de dezembro de 2021 demonstrados a seguir, estão de acordo com a Política de Gestão de risco financeiro e são representativas da exposição incorrida durante o exercício.

Análise de sensibilidade da taxa cambial

Para fins de análise de sensibilidade nas transações que envolvem exposição à variação cambial, a Companhia utilizou a taxa PTAX Venda válida para 11 de abril de 2022, divulgada no Banco Central para o cenário provável.

A análise foi feita para o horizonte de três meses sobre os saldos expostos de forma líquida e assumindo que os mesmos se mantenham constantes, apurando o diferencial de juros e variação cambial para cada um dos cenários projetados.

Os cenários I e II foram estimados com uma deterioração de 25% e 50%, respectivamente, em relação à expectativa provável, conforme demonstrado a seguir:

Exposição líquida de ativos e passivos ao US\$ (Dólar Americano)

| | Controladora | | Consolidado | |
|---|------------------------|---------------------------|------------------------|---------------------------|
| | 31 de março de 2022 | 31 de dezembro de 2021 | 31 de março de 2022 | 31 de dezembro de 2021 |
| Exposição líquida de ativos e passivos ao US\$ (Dólar Americano) | | | | |
| Caixa e Equivalentes de caixa | - | - | 3.608 | 2 |
| Empréstimos de curto e longo prazo | - | - | 9 | - |
| Contas a receber de clientes | 6.184 | 139 | 261.942 | 254.896 |
| Créditos com empresas ligadas | 250.166 | 292.769 | - | - |
| Outros Créditos | 13.827 | 20.055 | 13.827 | 20.055 |
| Outros ativos circulantes | 82 | 98 | 11.867 | 4.150 |
| Fornecedores | (15.706) | (20.806) | (33.135) | (155.780) |
| Outros passivos circulantes | (960) | (283) | (12.194) | (10.760) |
| Outros passivos não circulantes | - | - | (28) | (27) |
| Total | 253.593 | 291.972 | 245.896 | 112.536 |

Notas Explicativas

Unipar Carbocloro S.A.

Notas Explicativas da Administração às informações financeiras intermediárias individuais e consolidadas

Em 31 de março de 2022 e 2021

(em milhares de reais)

| Controladora Exposição R\$ | Risco | Câmbio atual | Cenário Provável | | Cenário I variação de 25% | | Cenário II variação de 50% | |
|----------------------------------|-----------------------|-----------------|------------------|--------------------------------|---------------------------|--------------------------------|----------------------------|--------------------------------|
| | | | Câmbio | Efeito líquido no resultado | Câmbio | Efeito líquido no resultado | Câmbio | Efeito líquido no resultado |
| Exposição Líquida | Aumento/ (Redução) | 4,7378 | 4,7025 | (1.889) | 3,5269 | (63.398) | 2,3513 | (126.796) |
| Consolidado | | | Cenário Provável | | Cenário I variação de 25% | | Cenário II variação de 50% | |
| Exposição R\$ | Risco | Câmbio atual | Câmbio | Efeito líquido no resultado | Câmbio | Efeito líquido no resultado | Câmbio | Efeito líquido no resultado |
| Exposição Líquida | Aumento/ (Redução) | 4,7378 | 4,7025 | (1.832) | 3,5269 | (61.474) | 2,3513 | (122.948) |

31.3. Risco de crédito

O risco de crédito é o risco de a contraparte de um negócio não cumprir uma obrigação prevista em um instrumento financeiro ou contrato, o que levaria a prejuízo financeiro.

A Companhia e suas controladas estão expostas ao risco de crédito principalmente em relação as suas aplicações financeiras e suas contas a receber de clientes.

Depósitos bancários à vista e investimentos de curto prazo de alta liquidez classificados como equivalentes de caixa são prontamente conversíveis em um montante conhecido de caixa e estão sujeitos a um insignificante risco de mudança de valor.

Todos os ativos financeiros da Companhia e suas controladas estão em entidades de primeira linha em relação a risco de crédito.

As contas a receber de clientes representam valores devidos pelos clientes da Unipar e suas controladas, relacionados à venda de seus produtos. O risco sobre estes montantes é determinado por meio da aplicação das políticas internas da Companhia.

Quando o risco de crédito é considerado alto, constitui-se provisão para créditos de liquidação duvidosa.

31.4. Risco de Liquidez

É o risco da Companhia não possuir recursos líquidos suficientes para honrar seus compromissos financeiros, em decorrência de descasamento de prazo ou de volume entre os recebimentos e pagamentos previstos.

Para administrar a liquidez do caixa em moeda nacional e estrangeira, são estabelecidas premissas de desembolsos e recebimentos futuros, sendo monitoradas diariamente pela área de tesouraria.

A tabela a seguir analisa os passivos financeiros não derivativos da Companhia e os passivos financeiros derivativos a serem liquidados pela Companhia, por faixas de vencimento,

correspondentes ao período remanescente no balanço patrimonial até a data contratual do vencimento.

Os passivos financeiros derivativos estão incluídos na análise se seus vencimentos contratuais forem essenciais para um entendimento dos fluxos de caixa temporários.

Os valores divulgados no quadro abaixo apresentam o valor justo dos passivos financeiros da Companhia de acordo com os respectivos vencimentos:

Notas Explicativas

Unipar Carbocloro S.A.

Notas Explicativas da Administração às informações financeiras intermediárias individuais e consolidadas

Em 31 de março de 2022 e 2021

(em milhares de reais)

| | <u>Menos de um ano</u> | <u>Entre um e dois anos</u> | <u>Entre dois e cinco anos</u> | <u>Acima de cinco anos</u> |
|-------------------------------|----------------------------|---------------------------------|------------------------------------|--------------------------------|
| Controladora | | | | |
| Em 31 de março de 2022 | | | | |
| Empréstimos | 96.296 | 84.822 | 708.731 | 498.975 |
| Fornecedores | <u>55.200</u> | <u>-</u> | <u>-</u> | <u>-</u> |
| Consolidado | | | | |
| Em 31 de março de 2022 | | | | |
| Empréstimos | 107.357 | 94.904 | 731.264 | 498.975 |
| Fornecedores | <u>311.179</u> | <u>-</u> | <u>-</u> | <u>-</u> |

31.5. Gestão do capital

A Companhia monitora o capital com base no índice de alavancagem financeira relacionado com o patrimônio líquido.

A dívida líquida corresponde ao total de empréstimos (incluindo empréstimos de curto e de longo prazo), subtraído do montante de caixa, equivalentes de caixa e aplicações financeiras. A Companhia e suas controladas não estão sujeitas a nenhuma exigência externa sobre o capital.

Os índices de alavancagem financeira em 31 de março de 2022 e 31 de dezembro de 2021, podem ser assim demonstrados:

| | <u>Controladora</u> | | <u>Consolidado</u> | |
|---|--------------------------------|-----------------------------------|--------------------------------|-----------------------------------|
| | <u>31 de março de 2022</u> | <u>31 de dezembro de 2021</u> | <u>31 de março de 2022</u> | <u>31 de dezembro de 2021</u> |
| Total dos empréstimos (Nota 15) | 1.388.824 | 1.431.110 | 1.432.500 | 1.474.829 |
| Menos - caixa e equivalentes de caixa (Nota 3) | (166.461) | (156.135) | (330.672) | (331.177) |
| Menos – aplicações financeiras (Nota 4) | (503.201) | (402.732) | (1.534.768) | (1.291.272) |
| Dívida Líquida (Ativos) financeiros líquidos | <u>719.162</u> | <u>872.243</u> | <u>(432.940)</u> | <u>(147.620)</u> |
| Total do patrimônio líquido (1) | <u>2.642.368</u> | <u>2.288.743</u> | <u>2.642.368</u> | <u>2.288.743</u> |
| Índice de alavancagem financeira - % | <u>27,22</u> | <u>38,11</u> | <u>(16,38)</u> | <u>(6,45)</u> |
| Menos - Créditos com empresas ligadas (Nota 9) | (250.166) | (292.769) | - | - |
| Dívida líquida com créditos empresas ligadas | <u>468.996</u> | <u>579.474</u> | <u>(432.940)</u> | <u>(147.620)</u> |
| Índice de alavancagem financeira créditos com empresas ligadas - % | <u>17,75</u> | <u>25,32</u> | <u>(16,38)</u> | <u>(6,45)</u> |

(1) Participação no patrimônio líquido atribuível aos controladores.

31.6. Estimativa do valor justo

Pressupõe-se que os saldos das contas a receber de clientes (menos a perda por *Impairment*) e contas a pagar aos fornecedores pelo valor contábil, esteja próxima de seus valores justos. O valor justo dos passivos financeiros, para fins de divulgação, é estimado mediante o desconto dos fluxos de caixa contratuais futuros pela taxa de juros vigente no mercado, que está disponível para a Companhia para instrumentos financeiros similares.

A Companhia e suas controladas aplicam regras de hierarquização para avaliação dos valores justos de seus instrumentos financeiros, o que requer a divulgação das mensurações do valor justo pelo nível da seguinte hierarquia:

Notas Explicativas

Unipar Carbocloro S.A.

Notas Explicativas da Administração às informações financeiras intermediárias individuais e consolidadas

Em 31 de março de 2022 e 2021

(em milhares de reais)

- As mensurações do valor justo do Nível 1, são aquelas resultantes de preços cotados (não ajustados) em mercados ativos para ativos e passivos idênticos (nível 1).
- As mensurações do valor justo do Nível 2 são aquelas resultantes de outras Informações, que não sejam preços cotados incluídas no nível 1 que observáveis para o ativo ou passivo, seja direta (por exemplos, como preços) ou indiretamente (por exemplo, resultante dos preços);
- A mensuração do valor justo do Nível 3 são aquelas resultantes de técnicas de avaliação que incluem informações do ativo ou passivo que não se baseiam em dados observáveis de mercado (informações não observáveis).

Os instrumentos financeiros detidos pela Companhia, que são mensurados a valor justo, foram, em todos os períodos apresentados nessas informações financeiras intermediária, precificados com base na hierarquia descrita no nível 2 acima. Não houve transferências de valores entre os níveis de hierarquia de valor justo durante o período.

Todas as operações com instrumentos financeiros estão reconhecidas nas demonstrações financeiras da Companhia e suas controladas, dadas suas características de curto prazo ao seu valor justo.

| | Notas | Controladora | | Consolidado | |
|------------------------------|-------|---------------------|------------------------|---------------------|------------------------|
| | | 31 de março de 2022 | 31 de dezembro de 2021 | 31 de março de 2022 | 31 de dezembro de 2021 |
| Ativos | | | | | |
| Custo amortizado | | | | | |
| Caixa e equivalente de caixa | 3 | 166.461 | 156.135 | 330.672 | 331.177 |
| Aplicações financeiras | 4 | 503.201 | 402.732 | 1.534.768 | 1.291.272 |
| Contas a receber | 5 | 236.595 | 212.354 | 751.619 | 676.256 |
| Total | | 906.257 | 771.221 | 2.617.059 | 2.298.705 |
| Passivos | | | | | |
| Custo amortizado | | | | | |
| Empréstimos | 15 | (1.388.824) | (1.431.110) | (1.432.500) | (1.474.829) |
| Fornecedores | 14 | (55.200) | (68.822) | (311.179) | (391.762) |
| Energia elétrica | 16 | (118.870) | (130.276) | (210.700) | (232.112) |
| Outros passivos | | (44.266) | (42.553) | (108.862) | (98.257) |
| Total | | (1.607.160) | (1.672.761) | (2.063.241) | (2.196.960) |

Instrumentos financeiros - Swap

Com objetivo de eliminar o risco cambial do dólar americano, em uma operação de empréstimo, foi realizada uma operação de “swap” para trocar o indexador para CDI e que para fins de melhor apresentação, está divulgada na rubrica “Empréstimos e Financiamentos”, conforme nota explicativa nº 15.

| Em 31 de março de 2022 | | | | | | Controladora | | |
|------------------------|----------------|--------------------|----------|------------|--------------|--------------|---------------|--------|
| Tipo de investimento | Data de início | Data de vencimento | Nocional | Taxa ativa | Taxa passiva | Valor justo | | R\$ |
| | | | | | | Ponta ativa | Ponta passiva | |
| Swap | 29/03/2019 | 03/04/2023 | 109.172 | USD | CDI | 59.481 | 48.934 | 10.547 |

| Em 31 de dezembro de 2021 | | | | | | Controladora | | |
|---------------------------|----------------|--------------------|----------|------------|--------------|--------------|---------------|--------|
| Tipo de investimento | Data de início | Data de vencimento | Nocional | Taxa ativa | Taxa passiva | Valor justo | | R\$ |
| | | | | | | Ponta ativa | Ponta passiva | |
| Swap | 29/03/2019 | 03/04/2023 | 109.172 | USD | CDI | 87.152 | 61.241 | 25.911 |

Notas Explicativas

Unipar Carbocloro S.A.

Notas Explicativas da Administração às informações financeiras intermediárias individuais e consolidadas

Em 31 de março de 2022 e 2021

(em milhares de reais)

32. Informações adicionais às demonstrações dos fluxos de caixa

Transações ocorridas sem desembolso de caixa

| | Controladora | | Consolidado | |
|--|---------------------|------------------------|---------------------|------------------------|
| | 31 de março de 2022 | 31 de dezembro de 2021 | 31 de março de 2022 | 31 de dezembro de 2021 |
| Transações ocorridas no período na compra de ativo imobilizado | 2.272 | 3.486 | 12.862 | 16.222 |
| Aquisição de investimento em controlada em conjunto | 804 | 804 | 804 | 804 |

33. Informação por segmento

A Administração da Companhia, responsável por tomar decisões operacionais, alocação de recursos, avaliação de desempenho e tomada das decisões estratégicas, analisa a Companhia como segmento operacional único, considerando principalmente que os processos de produção e natureza dos produtos são da mesma cadeia produtiva.

Para fins de análise e gerenciamento das operações a estrutura organizacional da Companhia contempla as seguintes áreas geográficas:

Brasil: inclui as atividades relacionadas à produção e comercialização de cloro, soda, hipoclorito de sódio, ácido clorídrico e PVC (policloreto de vinila), nas unidades de fabricação localizadas em Cubatão/SP e Santo André/SP.

Argentina: inclui as atividades relacionadas à produção e comercialização dos mesmos produtos descritos acima na unidade de fabricação localizada em Bahia Blanca/Buenos Aires

As informações por segmento são geradas a partir dos registros contábeis que estão refletidos nas informações financeiras intermediárias. A coluna de eliminações e reclassificações é representada, principalmente, por compra e venda entre os países e pelo efeito de eliminação do investimento registrado na rubrica de investimentos da Controladora na controlada Unipar Argentina.

| | Operação no Brasil | | Áreas geográficas Operação na Argentina | | Eliminações e reclassificações | | Consolidado | |
|-----------------------------|---------------------|------------------------|--|------------------------|--------------------------------|------------------------|---------------------|------------------------|
| | 1T22 | 1T21 | 1T22 | 1T21 | 1T22 | 1T21 | 1T22 | 1T21 |
| | 31 de março de 2022 | 31 de dezembro de 2021 | 31 de março de 2022 | 31 de dezembro de 2021 | 31 de março de 2022 | 31 de dezembro de 2021 | 31 de março de 2022 | 31 de dezembro de 2021 |
| Receita operacional líquida | 1.450.336 | 912.765 | 533.194 | 473.987 | (93.061) | (70.136) | 1.890.469 | 1.316.616 |
| Ativo Total | 7.502.044 | 7.013.180 | 3.485.748 | 3.417.535 | (4.531.088) | (4.182.507) | 6.456.704 | 6.248.208 |

(1) Ativos não circulantes neste caso correspondem a imobilizado, intangível e investimentos.

Notas Explicativas

Unipar Carbocloro S.A.

Notas Explicativas da Administração às informações financeiras intermediárias individuais e consolidadas

Em 31 de março de 2022 e 2021

(em milhares de reais)

34. Eventos subsequentes

- A Companhia, através do Reunião do Conselho de Administração realizada em 06 de maio de 2022, aprovou em conjunto AES Tucano Holding I S.A. ("AES") a alienação fiduciária, sob condição resolutiva, da totalidade das ações de emissão da Tucano Holdings III de titularidade da Companhia bem como todos os dividendos, lucros, frutos, rendimentos, bonificações, direitos econômicos, juros sobre capital próprio, distribuições, e demais valores efetivamente recebidos ou a serem recebidos ou de qualquer outra forma distribuídos à Companhia em razão da titularidade das ações. Os Bens Alienados Fiduciariamente, em garantia das operações principais e acessórias devidas pela Tucano no âmbito da 1ª emissão de notas comerciais terá o valor de até R\$ 231.279 com vencimento em 08 de abril de 2023. O "Instrumento Particular de Alienação Fiduciária de Ações em Garantia e Outras Avenças" foi celebrado sob condição resolutiva, sendo que, uma vez implementada a Condição Suspensiva prevista, a garantia extinta e deixará de produzir qualquer efeito, passando a Alienação Fiduciária a ser considerada automaticamente ineficaz e inexecutável.
- A Companhia através da AGOE realizada em 20 de abril de 2022, aprovou o aumento de capital da Companhia mediante a capitalização de parte da reserva de lucros com bonificação em ações, na proporção de uma nova ação para cada 10 ações resultando em um capital social de R\$ 927,9 milhões.

Notas Explicativas

Pareceres e Declarações / Relatório da Revisão Especial - Sem Ressalva

Aos Administradores e Acionistas da
Unipar Carbocloro S.A.
São Paulo - SP

Introdução

Revisamos as informações contábeis intermediárias, individuais e consolidadas, da Unipar Carbocloro S.A. (Companhia), contidas no Formulário de Informações Trimestrais (ITR) referentes ao trimestre findo em 31 de março de 2022, que compreendem o balanço patrimonial em 31 de março de 2022 e as respectivas demonstrações do resultado, do resultado abrangente, das mutações do patrimônio líquido e dos fluxos de caixa para o período de três meses findo naquela data, incluindo as notas explicativas.

A diretoria é responsável pela elaboração das informações contábeis intermediárias individuais e consolidadas de acordo com a NBC TG 21 Demonstração Intermediária e com a norma internacional IAS 34 Interim Financial Reporting, emitida pelo International Accounting Standards Board (IASB), assim como pela apresentação dessas informações de forma condizente com as normas expedidas pela Comissão de Valores Mobiliários, aplicáveis à elaboração das Informações Trimestrais (ITR). Nossa responsabilidade é a de expressar uma conclusão sobre essas informações contábeis intermediárias com base em nossa revisão.

Alcance da revisão

Conduzimos nossa revisão de acordo com as normas brasileiras e internacionais de revisão de informações intermediárias (NBC TR 2410 Revisão de Informações Intermediárias Executada pelo Auditor da Entidade e ISRE 2410 Review of Interim Financial Information Performed by the Independent Auditor of the Entity, respectivamente). Uma revisão de informações intermediárias consiste na realização de indagações, principalmente às pessoas responsáveis pelos assuntos financeiros e contábeis e na aplicação de procedimentos analíticos e de outros procedimentos de revisão. O alcance de uma revisão é significativamente menor do que o de uma auditoria conduzida de acordo com as normas de auditoria e, conseqüentemente, não nos permitiu obter segurança de que tomamos conhecimento de todos os assuntos significativos que poderiam ser identificados em uma auditoria. Portanto, não expressamos uma opinião de auditoria.

Conclusão sobre as informações intermediárias individuais e consolidadas

Com base em nossa revisão, não temos conhecimento de nenhum fato que nos leve a acreditar que as informações contábeis intermediárias, individuais e consolidadas, incluídas nas informações trimestrais acima referidas não foram elaboradas, em todos os aspectos relevantes, de acordo com a NBC TG 21 e a IAS 34 aplicáveis à elaboração de Informações Trimestrais (ITR), e apresentadas de forma condizente com as normas expedidas pela Comissão de Valores Mobiliários.

Outros assuntos

Demonstrações do valor adicionado

As informações trimestrais acima referidas incluem as demonstrações do valor adicionado (DVA), individuais e consolidadas, referentes ao período de três meses findo em 31 de março de 2022, elaboradas sob a responsabilidade da diretoria da Companhia e apresentadas como informação suplementar para fins de IAS 34. Essas demonstrações foram submetidas a procedimentos de revisão executados em conjunto com a revisão das informações trimestrais, com o objetivo de concluir se elas estão conciliadas com as informações contábeis intermediárias e registros contábeis, conforme aplicável, e se sua forma e conteúdo estão de acordo com os critérios definidos na NBC TG 09 Demonstração do Valor Adicionado. Com base em nossa revisão, não temos conhecimento de nenhum fato que nos leve a acreditar que essas demonstrações do valor adicionado não foram elaboradas, em todos os aspectos relevantes, segundo os critérios definidos nessa Norma e de forma consistente em relação às informações contábeis intermediárias individuais e consolidadas tomadas em conjunto.

Auditoria e revisão dos valores correspondentes

O exame do balanço patrimonial, individual e consolidado, de 31 de dezembro de 2021 e a revisão das demonstrações individuais e consolidadas do resultado, do resultado abrangente, das mutações do patrimônio, dos fluxos de caixa e do valor adicionado referentes ao período de três meses findo em 31 de março de 2021, apresentados para fins de comparação, foram conduzidos sob a responsabilidade de outros auditores independentes que emitiram relatórios de auditoria e de revisão sem modificações, datados de 16 de março de 2022 e 13 de maio de 2021, respectivamente.

São Paulo, 16 de maio de 2022.

ERNST & YOUNG
Auditores Independentes S.S.
CRC-2SP034519/O-6

Antonio Humberto Barros dos Santos
Contador CRC-1SP161745/O-3

Pareceres e Declarações / Declaração dos Diretores sobre as Demonstrações Financeiras

Em conformidade com o inciso VI do artigo 25 da Instrução CVM Nº 480, de 7 de dezembro de 2009, a Diretoria declara que revisou, discutiu e concordou com estas informações financeiras intermediárias.

São Paulo, 16 de maio de 2022

Maurício Parolin Russomanno
Diretor Presidente

Christian Eduard Carraresi Schnitzlein
Diretor Financeiro e de Relações com Investidores

Marcello Diegues Zappia
Diretor

Rodrigo Cannaval
Diretor

Pareceres e Declarações / Declaração dos Diretores sobre o Relatório do Auditor Independente

Em conformidade com o inciso V do artigo 25 da Instrução CVM Nº 480, de 7 de dezembro de 2009, a Diretoria declara que revisou, discutiu e concordou com estas informações financeiras intermediárias e com as opiniões expressas no parecer dos Auditores Independentes referentes às mesmas.

São Paulo, 16 de maio de 2022

Maurício Parolin Russomanno
Diretor Presidente

Christian Eduard Carraresi Schnitzlein
Diretor Financeiro e de Relações com Investidores

Marcello Diegues Zappia
Diretor

Rodrigo Cannaval
Diretor