

Índice

Dados da Empresa

Composição do Capital	1
-----------------------	---

DFs Individuais

Balanço Patrimonial Ativo	2
---------------------------	---

Balanço Patrimonial Passivo	3
-----------------------------	---

Demonstração do Resultado	5
---------------------------	---

Demonstração do Resultado Abrangente	7
--------------------------------------	---

Demonstração do Fluxo de Caixa (Método Indireto)	8
--	---

Demonstração das Mutações do Patrimônio Líquido

DMPL - 01/01/2024 à 30/09/2024	10
--------------------------------	----

DMPL - 01/01/2023 à 30/09/2023	11
--------------------------------	----

Demonstração de Valor Adicionado	12
----------------------------------	----

DFs Consolidadas

Balanço Patrimonial Ativo	13
---------------------------	----

Balanço Patrimonial Passivo	14
-----------------------------	----

Demonstração do Resultado	16
---------------------------	----

Demonstração do Resultado Abrangente	18
--------------------------------------	----

Demonstração do Fluxo de Caixa (Método Indireto)	19
--	----

Demonstração das Mutações do Patrimônio Líquido

DMPL - 01/01/2024 à 30/09/2024	21
--------------------------------	----

DMPL - 01/01/2023 à 30/09/2023	22
--------------------------------	----

Demonstração de Valor Adicionado	23
----------------------------------	----

Comentário do Desempenho	24
--------------------------	----

Notas Explicativas	32
--------------------	----

Pareceres e Declarações

Relatório da Revisão Especial - Sem Ressalva	81
--	----

Declaração dos Diretores sobre as Demonstrações Financeiras	82
---	----

Declaração dos Diretores sobre o Relatório do Auditor Independente	83
--	----

Dados da Empresa / Composição do Capital

Número de Ações (Unidade)	Trimestre Atual 30/09/2024
Do Capital Integralizado	
Ordinárias	39.939.643
Preferenciais	74.324.129
Total	114.263.772
Em Tesouraria	
Ordinárias	596.260
Preferenciais	100.586
Total	696.846

DFs Individuais / Balanço Patrimonial Ativo**(Reais Mil)**

Código da Conta	Descrição da Conta	Trimestre Atual 30/09/2024	Exercício Anterior 31/12/2023
1	Ativo Total	7.203.523	6.122.655
1.01	Ativo Circulante	1.982.085	1.483.130
1.01.01	Caixa e Equivalentes de Caixa	800.562	779.328
1.01.02	Aplicações Financeiras	811.658	334.142
1.01.02.03	Aplicações Financeiras Avaliadas ao Custo Amortizado	811.658	334.142
1.01.02.03.01	Títulos Mantidos até o Vencimento	811.658	334.142
1.01.03	Contas a Receber	193.419	257.838
1.01.03.01	Clientes	189.534	220.661
1.01.03.02	Outras Contas a Receber	3.885	37.177
1.01.03.02.02	Créditos com empresas ligadas	3.885	37.177
1.01.04	Estoques	72.344	61.156
1.01.06	Tributos a Recuperar	28.059	22.818
1.01.06.01	Tributos Correntes a Recuperar	28.059	22.818
1.01.07	Despesas Antecipadas	33.522	2.245
1.01.08	Outros Ativos Circulantes	42.521	25.603
1.01.08.03	Outros	42.521	25.603
1.02	Ativo Não Circulante	5.221.438	4.639.525
1.02.01	Ativo Realizável a Longo Prazo	297.775	267.085
1.02.01.03	Aplicações Financeiras Avaliadas ao Custo Amortizado	8.458	7.872
1.02.01.03.01	Títulos Mantidos até o Vencimento	8.458	7.872
1.02.01.04	Contas a Receber	215.362	193.628
1.02.01.04.02	Créditos com empresas ligadas	215.362	193.628
1.02.01.05	Estoques	33.471	29.916
1.02.01.10	Outros Ativos Não Circulantes	40.484	35.669
1.02.01.10.03	Depósitos Judiciais	27.387	26.187
1.02.01.10.04	Tributos a Recuperar	13.097	9.482
1.02.02	Investimentos	3.365.706	3.062.162
1.02.02.01	Participações Societárias	3.365.706	3.062.162
1.02.02.01.01	Participações em Coligadas	50.101	51.949
1.02.02.01.02	Participações em Controladas	3.221.002	2.903.361
1.02.02.01.03	Participações em Controladas em Conjunto	94.603	106.852
1.02.03	Imobilizado	1.270.152	1.021.532
1.02.03.01	Imobilizado em Operação	1.258.821	1.011.645
1.02.03.02	Direito de Uso em Arrendamento	11.331	9.887
1.02.04	Intangível	287.805	288.746
1.02.04.01	Intangíveis	287.805	288.746

DFs Individuais / Balanço Patrimonial Passivo**(Reais Mil)**

Código da Conta	Descrição da Conta	Trimestre Atual 30/09/2024	Exercício Anterior 31/12/2023
2	Passivo Total	7.203.523	6.122.655
2.01	Passivo Circulante	1.018.759	774.861
2.01.01	Obrigações Sociais e Trabalhistas	48.422	54.524
2.01.01.02	Obrigações Trabalhistas	48.422	54.524
2.01.02	Fornecedores	121.494	65.272
2.01.02.01	Fornecedores Nacionais	105.584	51.065
2.01.02.02	Fornecedores Estrangeiros	15.910	14.207
2.01.03	Obrigações Fiscais	46.166	77.434
2.01.03.01	Obrigações Fiscais Federais	46.166	77.434
2.01.03.01.01	Imposto de Renda e Contribuição Social a Pagar	15.736	46.496
2.01.03.01.02	Outros Impostos e Contribuições a Pagar	30.430	30.938
2.01.04	Empréstimos e Financiamentos	656.171	405.099
2.01.04.01	Empréstimos e Financiamentos	527.684	173.666
2.01.04.01.01	Em Moeda Nacional	527.366	173.666
2.01.04.01.02	Em Moeda Estrangeira	318	0
2.01.04.02	Debêntures	126.837	230.485
2.01.04.03	Financiamento por Arrendamento	1.650	948
2.01.05	Outras Obrigações	144.539	170.729
2.01.05.02	Outros	144.539	170.729
2.01.05.02.01	Dividendos e JCP a Pagar	58.680	110.416
2.01.05.02.04	Energia Elétrica	10.532	19.734
2.01.05.02.06	Outros Passivos	75.327	40.579
2.01.06	Provisões	1.967	1.803
2.01.06.01	Provisões Fiscais Previdenciárias Trabalhistas e Cíveis	1.391	963
2.01.06.01.02	Provisões Previdenciárias e Trabalhistas	1.391	963
2.01.06.02	Outras Provisões	576	840
2.01.06.02.03	Provisões para Passivos Ambientais e de Desativação	576	840
2.02	Passivo Não Circulante	3.421.787	2.925.461
2.02.01	Empréstimos e Financiamentos	2.890.646	2.387.017
2.02.01.01	Empréstimos e Financiamentos	855.910	852.937
2.02.01.01.01	Em Moeda Nacional	825.194	852.937
2.02.01.01.02	Em Moeda Estrangeira	30.716	0
2.02.01.02	Debêntures	2.024.465	1.525.062
2.02.01.03	Financiamento por Arrendamento	10.271	9.018
2.02.02	Outras Obrigações	102.071	106.387
2.02.02.02	Outros	102.071	106.387
2.02.02.02.03	Obrigações com Benefícios aos Empregados	2.078	2.606
2.02.02.02.04	Imposto de Renda e Contribuição Social	5.495	5.133
2.02.02.02.06	Obrigações Trabalhistas	3.608	6.984
2.02.02.02.07	Outros Impostos e Contribuições a Pagar	0	3.449
2.02.02.02.08	Energia Elétrica	81.980	79.668
2.02.02.02.09	Outros Passivos	8.910	8.547
2.02.03	Tributos Diferidos	391.243	398.628
2.02.03.01	Imposto de Renda e Contribuição Social Diferidos	391.243	398.628
2.02.04	Provisões	37.827	33.429

DFs Individuais / Balanço Patrimonial Passivo**(Reais Mil)**

Código da Conta	Descrição da Conta	Trimestre Atual 30/09/2024	Exercício Anterior 31/12/2023
2.02.04.01	Provisões Fiscais Previdenciárias Trabalhistas e Cíveis	31.528	27.434
2.02.04.01.01	Provisões Fiscais	4.728	4.480
2.02.04.01.02	Provisões Previdenciárias e Trabalhistas	25.313	21.327
2.02.04.01.04	Provisões Cíveis	1.487	1.627
2.02.04.02	Outras Provisões	6.299	5.995
2.02.04.02.03	Provisões para Passivos Ambientais e de Desativação	6.299	5.995
2.03	Patrimônio Líquido	2.762.977	2.422.333
2.03.01	Capital Social Realizado	1.170.110	927.877
2.03.02	Reservas de Capital	-33.290	-16.856
2.03.02.05	Ações em Tesouraria	-46.819	-28.276
2.03.02.07	Reservas de Instrumentos Patrimoniais Outorgados	10.568	10.007
2.03.02.08	Reservas de Capital	2.961	1.413
2.03.04	Reservas de Lucros	1.185.348	1.521.186
2.03.04.01	Reserva Legal	185.576	185.576
2.03.04.05	Reserva de Retenção de Lucros	813.661	1.149.499
2.03.04.06	Reserva Especial para Dividendos Não Distribuídos	185.576	185.576
2.03.04.07	Reserva de Incentivos Fiscais	535	535
2.03.05	Lucros/Prejuízos Acumulados	263.340	0
2.03.08	Outros Resultados Abrangentes	177.469	-9.874
2.03.08.01	Ajustes de Avaliação Patrimonial em Empresa Investida	180.478	-6.865
2.03.08.02	Ganhos (Perdas) atuariais de planos de benefícios pós emprego - líquido dos efeitos tributários	-3.009	-3.009

DFs Individuais / Demonstração do Resultado**(Reais Mil)**

Código da Conta	Descrição da Conta	Trimestre Atual 01/07/2024 à 30/09/2024	Acumulado do Atual Exercício 01/01/2024 à 30/09/2024	Igual Trimestre do Exercício Anterior 01/07/2023 à 30/09/2023	Acumulado do Exercício Anterior 01/01/2023 à 30/09/2023
3.01	Receita de Venda de Bens e/ou Serviços	442.832	1.267.888	425.387	1.498.644
3.02	Custo dos Bens e/ou Serviços Vendidos	-203.008	-609.589	-197.273	-606.053
3.03	Resultado Bruto	239.824	658.299	228.114	892.591
3.04	Despesas/Receitas Operacionais	-25.794	-194.066	6.980	4.828
3.04.01	Despesas com Vendas	-21.886	-68.064	-24.193	-78.969
3.04.02	Despesas Gerais e Administrativas	-63.960	-185.286	-61.685	-172.462
3.04.04	Outras Receitas Operacionais	-1.136	437	385	456
3.04.04.03	Receitas Operacionais	-1.136	437	385	456
3.04.05	Outras Despesas Operacionais	-23.493	-67.576	-15.489	-29.462
3.04.05.03	Despesas Operacionais	-23.493	-67.576	-15.489	-29.462
3.04.06	Resultado de Equivalência Patrimonial	84.681	126.423	107.962	285.265
3.05	Resultado Antes do Resultado Financeiro e dos Tributos	214.030	464.233	235.094	897.419
3.06	Resultado Financeiro	-77.135	-141.366	-34.309	-125.363
3.06.01	Receitas Financeiras	36.648	173.532	30.501	49.468
3.06.02	Despesas Financeiras	-113.783	-314.898	-64.810	-174.831
3.07	Resultado Antes dos Tributos sobre o Lucro	136.895	322.867	200.785	772.056
3.08	Imposto de Renda e Contribuição Social sobre o Lucro	-18.322	-59.527	-10.876	-144.701
3.08.01	Corrente	-16.993	-71.550	-30.820	-168.255
3.08.02	Diferido	-1.329	12.023	19.944	23.554
3.09	Resultado Líquido das Operações Continuadas	118.573	263.340	189.909	627.355
3.11	Lucro/Prejuízo do Período	118.573	263.340	189.909	627.355
3.99	Lucro por Ação - (Reais / Ação)				
3.99.01	Lucro Básico por Ação				
3.99.01.01	ON	1,0179	2,2607	1,7224	5,6899
3.99.01.02	PNA	1,1197	2,4868	1,8947	6,259
3.99.01.03	PNB	1,1197	2,4867	1,8947	6,259
3.99.02	Lucro Diluído por Ação				

DFs Individuais / Demonstração do Resultado**(Reais Mil)**

Código da Conta	Descrição da Conta	Trimestre Atual 01/07/2024 à 30/09/2024	Acumulado do Atual Exercício 01/01/2024 à 30/09/2024	Igual Trimestre do Exercício Anterior 01/07/2023 à 30/09/2023	Acumulado do Exercício Anterior 01/01/2023 à 30/09/2023
3.99.02.01	ON	1,0179	2,2607	1,7224	5,6899
3.99.02.02	PNA	1,1197	2,4868	1,8947	6,259
3.99.02.03	PNB	1,1197	2,4867	1,8947	6,259

DFs Individuais / Demonstração do Resultado Abrangente**(Reais Mil)**

Código da Conta	Descrição da Conta	Trimestre Atual 01/07/2024 à 30/09/2024	Acumulado do Atual Exercício 01/01/2024 à 30/09/2024	Igual Trimestre do Exercício Anterior 01/07/2023 à 30/09/2023	Acumulado do Exercício Anterior 01/01/2023 à 30/09/2023
4.01	Lucro Líquido do Período	118.573	263.340	189.909	627.355
4.02	Outros Resultados Abrangentes	-36.110	187.343	8.110	-66.205
4.02.06	Ganhos (Perdas) Atuariais de Plano de Benef. Pós Emprego de Controlada	0	0	0	3.212
4.02.09	Ajuste na Conversão de Inform. Financ. de Controlada no Exterior - Líq. dos Efeitos Tributários	-29.429	-20.006	-150.812	-515.015
4.02.10	Efeito da aplicação da IAS 29 (hiperinflação)	-6.681	202.593	158.922	446.675
4.02.12	IR e CS sobre ganhos (perdas) atuariais de planos de benefícios pós emprego de controladas	0	0	0	-1.077
4.02.14	Efeito da Cisão em controlada direta Indupa Argentina	0	7.206	0	0
4.02.15	Tributos diferidos sobre os efeitos da Cisão em controlada direta Indupa Argentina	0	-2.450	0	0
4.03	Resultado Abrangente do Período	82.463	450.683	198.019	561.150

DFs Individuais / Demonstração do Fluxo de Caixa (Método Indireto)**(Reais Mil)**

Código da Conta	Descrição da Conta	Acumulado do Atual Exercício 01/01/2024 à 30/09/2024	Acumulado do Exercício Anterior 01/01/2023 à 30/09/2023
6.01	Caixa Líquido Atividades Operacionais	458.641	441.810
6.01.01	Caixa Gerado nas Operações	568.201	760.513
6.01.01.01	Lucro antes do IR/CS	322.867	772.056
6.01.01.02	Depreciação e Amortização	102.593	70.353
6.01.01.05	Resultado na Alienação e Baixa de Ativos	2.753	83
6.01.01.06	Provisão (Reversão) para Demandas Judiciais	3.684	9.677
6.01.01.07	Prov(Rev) juros, var. cambiais encarg. s/emprést. déb. c/terc. correção monet. s/créditos PIS/COFINS	257.002	185.637
6.01.01.09	Provisão (Reversão) de contingências ambientais	860	1.047
6.01.01.10	Provisão (reversão) para perdas de crédito esperadas	-1.183	294
6.01.01.11	Provisão para Ajuste de Estoque	-1.457	-2.477
6.01.01.12	Resultado Equivalência Patrimonial	-126.423	-285.265
6.01.01.14	Amortização de ativos de direito de uso	920	0
6.01.01.15	Provisão de juros sobre arrendamento mercantil	1.202	0
6.01.01.18	Pagamento baseado em ações	5.383	9.101
6.01.01.20	Outros	0	7
6.01.02	Variações nos Ativos e Passivos	-7.250	29.307
6.01.02.01	Contas a Receber de Clientes	32.310	46.230
6.01.02.02	Impostos a Recuperar	-8.856	29.618
6.01.02.03	Estoques	-13.286	-12.399
6.01.02.04	Outros Ativos	-42.047	-9.942
6.01.02.05	Fornecedores	11.818	12.854
6.01.02.06	Salários e Encargos Sociais	-9.477	-11.715
6.01.02.07	Impostos, Taxas e Contribuições	-4.581	-28.572
6.01.02.08	Imposto de Renda e Contribuição Social	0	2.072
6.01.02.09	Obrigações de Benefícios aos Empregados	-528	148
6.01.02.10	Outros Passivos	27.397	1.013
6.01.03	Outros	-102.310	-348.010
6.01.03.01	Pagamento de Imposto de Renda e Contribuição Social	-102.310	-348.010
6.02	Caixa Líquido Atividades de Investimento	-732.532	196.143
6.02.01	Aplicações Financeiras Líquidas de Resgates	-478.102	373.234
6.02.03	Compras de Imobilizado e Intangível	-295.275	-178.256
6.02.05	Aquisição de participação em empresa controlada em conjunto	0	-804
6.02.06	Aquisição de Participação de Minoritários em Empresa Controlada	0	-3.632
6.02.07	Aporte de capital em empresa investida	-933	0
6.02.09	Principal e Juros recebidos - Créditos com empresas ligadas	41.778	5.601
6.03	Caixa Líquido Atividades de Financiamento	295.125	-351.709
6.03.01	Amortização de Empréstimos/Debêntures	-599.964	-79.147
6.03.02	Pagamento de Juros e Outros Encargos sobre Empréstimos	-220.871	-78.799
6.03.03	Dividendos Pagos	-145.344	-192.181
6.03.04	Captação de Empréstimos e Financiamentos	1.284.410	0
6.03.05	Recompra de ações em tesouraria	-21.085	-1.582
6.03.07	Pagamento de principal - arrendamento por direito de uso	-789	0

DFs Individuais / Demonstração do Fluxo de Caixa (Método Indireto)**(Reais Mil)**

Código da Conta	Descrição da Conta	Acumulado do Atual Exercício 01/01/2024 à 30/09/2024	Acumulado do Exercício Anterior 01/01/2023 à 30/09/2023
6.03.08	Pagamento de juros - arrendamento por direito de uso	-1.232	0
6.05	Aumento (Redução) de Caixa e Equivalentes	21.234	286.244
6.05.01	Saldo Inicial de Caixa e Equivalentes	779.328	62.709
6.05.02	Saldo Final de Caixa e Equivalentes	800.562	348.953

DFs Individuais / Demonstração das Mutações do Patrimônio Líquido / DMPL - 01/01/2024 à 30/09/2024**(Reais Mil)**

Código da Conta	Descrição da Conta	Capital Social Integralizado	Reservas de Capital, Opções Outorgadas e Ações em Tesouraria	Reservas de Lucro	Lucros ou Prejuízos Acumulados	Outros Resultados Abrangentes	Patrimônio Líquido
5.01	Saldos Iniciais	927.877	-16.856	1.521.186	0	-9.874	2.422.333
5.02	Ajustes de Exercícios Anteriores	0	0	0	0	0	0
5.03	Saldos Iniciais Ajustados	927.877	-16.856	1.521.186	0	-9.874	2.422.333
5.04	Transações de Capital com os Sócios	242.233	-23.977	-335.838	0	0	-116.970
5.04.01	Aumentos de Capital	242.233	0	-242.233	0	0	0
5.04.03	Opções Outorgadas Reconhecidas	0	1.930	0	0	0	0
5.04.04	Ações em Tesouraria Adquiridas	0	-21.085	0	0	0	-21.085
5.04.08	Reversão de Dividendos Prescritos e não Reclamados	0	0	14.703	0	0	14.703
5.04.11	Dividendos Intermediários	0	0	-108.308	0	0	-108.308
5.04.15	Plano de outorga de ações restritas	0	-4.822	0	0	0	-2.280
5.05	Resultado Abrangente Total	0	0	0	263.340	187.343	450.683
5.05.01	Lucro Líquido do Período	0	0	0	263.340	0	263.340
5.05.02	Outros Resultados Abrangentes	0	0	0	0	187.343	187.343
5.05.02.14	Ajuste na Conversão de Inform. Financ. de Controlada no Exterior - Líq. dos Efeitos Tributários	0	0	0	0	-20.006	-20.006
5.05.02.15	Efeito da aplicação da IAS 29 (hiperinflação)	0	0	0	0	202.593	202.593
5.05.02.18	Efeito da Cisão em controlada direta Indupa Argentina	0	0	0	0	7.206	7.206
5.05.02.19	Tributos diferidos sobre os efeitos da Cisão em controlada direta Indupa Argentina	0	0	0	0	-2.450	-2.450
5.06	Mutações Internas do Patrimônio Líquido	0	7.543	0	0	0	6.931
5.06.01	Constituição de Reservas	0	0	0	0	0	6.931
5.06.09	Reserva de capital	0	2.160	0	0	0	0
5.06.10	Reservas de instrumentos patrimoniais outorgados	0	5.383	0	0	0	0
5.07	Saldos Finais	1.170.110	-33.290	1.185.348	263.340	177.469	2.762.977

DFs Individuais / Demonstração das Mutações do Patrimônio Líquido / DMPL - 01/01/2023 à 30/09/2023**(Reais Mil)**

Código da Conta	Descrição da Conta	Capital Social Integralizado	Reservas de Capital, Opções Outorgadas e Ações em Tesouraria	Reservas de Lucro	Lucros ou Prejuízos Acumulados	Outros Resultados Abrangentes	Patrimônio Líquido
5.01	Saldos Iniciais	927.877	-24.565	1.010.773	0	403.319	2.317.404
5.02	Ajustes de Exercícios Anteriores	0	0	0	0	0	0
5.03	Saldos Iniciais Ajustados	927.877	-24.565	1.010.773	0	403.319	2.317.404
5.04	Transações de Capital com os Sócios	0	-3.948	-81.913	0	5.759	-80.102
5.04.03	Opções Outorgadas Reconhecidas	0	4.154	0	0	0	4.154
5.04.04	Ações em Tesouraria Adquiridas	0	-1.582	0	0	0	-1.582
5.04.08	Reversão de Dividendos Prescritos e não Reclamados	0	0	983	0	0	983
5.04.11	Dividendos Intermediários	0	0	-82.896	0	0	-82.896
5.04.13	Compra Partic. de Acionista não Controladores em Controlada Líq. Efeitos Tributários	0	0	0	0	5.759	5.759
5.04.15	Plano de outorga de ações restritas	0	-6.520	0	0	0	-6.520
5.05	Resultado Abrangente Total	0	0	0	627.355	-66.205	561.150
5.05.01	Lucro Líquido do Período	0	0	0	627.355	0	627.355
5.05.02	Outros Resultados Abrangentes	0	0	0	0	-66.205	-66.205
5.05.02.11	Ganhos (Perdas) Atuariais de Plano de Benef. Pós Emprego de Controlada	0	0	0	0	3.212	3.212
5.05.02.14	Ajuste na Conversão de Inform. Financ. de Controlada no Exterior - Líq. dos Efeitos Tributários	0	0	0	0	-515.015	-515.015
5.05.02.15	Efeito da aplicação da IAS 29 (hiperinflação)	0	0	0	0	446.675	446.675
5.05.02.16	IR e CS sobre ganhos (perdas) atuariais de planos de benefícios pós emprego de controladas	0	0	0	0	-1.077	-1.077
5.06	Mutações Internas do Patrimônio Líquido	0	9.891	0	0	0	9.891
5.06.01	Constituição de Reservas	0	0	0	0	0	790
5.06.09	Reserva de capital	0	790	0	0	0	0
5.06.10	Reservas de instrumentos patrimoniais outorgados	0	9.101	0	0	0	9.101
5.07	Saldos Finais	927.877	-18.622	928.860	627.355	342.873	2.808.343

DFs Individuais / Demonstração de Valor Adicionado**(Reais Mil)**

Código da Conta	Descrição da Conta	Acumulado do Atual Exercício 01/01/2024 à 30/09/2024	Acumulado do Exercício Anterior 01/01/2023 à 30/09/2023
7.01	Receitas	1.609.001	1.898.008
7.01.01	Vendas de Mercadorias, Produtos e Serviços	1.608.725	1.898.580
7.01.02	Outras Receitas	-907	-278
7.01.04	Provisão/Reversão de Créds. Liquidação Duvidosa	1.183	-294
7.02	Insumos Adquiridos de Terceiros	-830.228	-802.161
7.02.01	Custos Prods., Mercs. e Servs. Vendidos	-526.964	-535.607
7.02.02	Materiais, Energia, Servs. de Terceiros e Outros	-304.721	-269.031
7.02.03	Perda/Recuperação de Valores Ativos	1.457	2.477
7.03	Valor Adicionado Bruto	778.773	1.095.847
7.04	Retenções	-103.513	-70.353
7.04.01	Depreciação, Amortização e Exaustão	-103.513	-70.353
7.05	Valor Adicionado Líquido Produzido	675.260	1.025.494
7.06	Vlr Adicionado Recebido em Transferência	240.370	321.641
7.06.01	Resultado de Equivalência Patrimonial	126.423	285.265
7.06.02	Receitas Financeiras	173.532	49.468
7.06.03	Outros	-59.585	-13.092
7.06.03.02	Outras	-59.585	-13.092
7.07	Valor Adicionado Total a Distribuir	915.630	1.347.135
7.08	Distribuição do Valor Adicionado	915.630	1.347.135
7.08.01	Pessoal	124.094	118.137
7.08.01.01	Remuneração Direta	84.334	83.462
7.08.01.02	Benefícios	33.513	29.109
7.08.01.03	F.G.T.S.	6.247	5.566
7.08.02	Impostos, Taxas e Contribuições	210.016	410.721
7.08.02.01	Federais	104.692	221.130
7.08.02.02	Estaduais	102.594	187.299
7.08.02.03	Municipais	2.730	2.292
7.08.03	Remuneração de Capitais de Terceiros	318.180	190.922
7.08.03.01	Juros	308.468	171.971
7.08.03.02	Aluguéis	632	1.956
7.08.03.03	Outras	9.080	16.995
7.08.04	Remuneração de Capitais Próprios	263.340	627.355
7.08.04.03	Lucros Retidos / Prejuízo do Período	263.340	627.355

DFs Consolidadas / Balanço Patrimonial Ativo**(Reais Mil)**

Código da Conta	Descrição da Conta	Trimestre Atual 30/09/2024	Exercício Anterior 31/12/2023
1	Ativo Total	7.582.968	6.396.491
1.01	Ativo Circulante	3.633.307	3.043.657
1.01.01	Caixa e Equivalentes de Caixa	1.122.845	1.343.204
1.01.02	Aplicações Financeiras	1.180.586	794.837
1.01.02.03	Aplicações Financeiras Avaliadas ao Custo Amortizado	1.180.586	794.837
1.01.02.03.01	Títulos Mantidos até o Vencimento	1.180.586	794.837
1.01.03	Contas a Receber	573.835	341.044
1.01.03.01	Clientes	573.835	341.044
1.01.04	Estoques	396.637	281.966
1.01.06	Tributos a Recuperar	255.561	249.869
1.01.06.01	Tributos Correntes a Recuperar	255.561	249.869
1.01.07	Despesas Antecipadas	46.504	3.957
1.01.08	Outros Ativos Circulantes	57.339	28.780
1.01.08.03	Outros	57.339	28.780
1.02	Ativo Não Circulante	3.949.661	3.352.834
1.02.01	Ativo Realizável a Longo Prazo	671.183	642.465
1.02.01.03	Aplicações Financeiras Avaliadas ao Custo Amortizado	8.458	7.872
1.02.01.03.01	Títulos Mantidos até o Vencimento	8.458	7.872
1.02.01.05	Estoques	70.179	66.222
1.02.01.10	Outros Ativos Não Circulantes	592.546	568.371
1.02.01.10.03	Depósitos judiciais	27.496	26.296
1.02.01.10.04	Tributos a recuperar	555.943	532.782
1.02.01.10.05	Outros	9.107	9.293
1.02.02	Investimentos	177.478	190.370
1.02.02.01	Participações Societárias	177.478	190.370
1.02.02.01.01	Participações em Coligadas	68.946	75.434
1.02.02.01.04	Participações em Controladas em Conjunto	108.532	114.936
1.02.03	Imobilizado	2.789.112	2.206.862
1.02.03.01	Imobilizado em Operação	2.777.781	2.196.975
1.02.03.02	Direito de Uso em Arrendamento	11.331	9.887
1.02.04	Intangível	311.888	313.137
1.02.04.01	Intangíveis	311.888	313.137

DFs Consolidadas / Balanço Patrimonial Passivo**(Reais Mil)**

Código da Conta	Descrição da Conta	Trimestre Atual 30/09/2024	Exercício Anterior 31/12/2023
2	Passivo Total	7.582.968	6.396.491
2.01	Passivo Circulante	1.608.841	1.290.184
2.01.01	Obrigações Sociais e Trabalhistas	140.346	126.214
2.01.01.02	Obrigações Trabalhistas	140.346	126.214
2.01.02	Fornecedores	386.699	317.795
2.01.02.01	Fornecedores Nacionais	350.887	281.781
2.01.02.02	Fornecedores Estrangeiros	35.812	36.014
2.01.03	Obrigações Fiscais	93.601	119.583
2.01.03.01	Obrigações Fiscais Federais	93.601	119.583
2.01.03.01.01	Imposto de Renda e Contribuição Social a Pagar	32.593	57.060
2.01.03.01.02	Outros Impostos e Contribuições a Pagar	61.008	62.523
2.01.04	Empréstimos e Financiamentos	713.957	416.359
2.01.04.01	Empréstimos e Financiamentos	585.470	184.926
2.01.04.01.01	Em Moeda Nacional	585.152	184.926
2.01.04.01.02	Em Moeda Estrangeira	318	0
2.01.04.02	Debêntures	126.837	230.485
2.01.04.03	Financiamento por Arrendamento	1.650	948
2.01.05	Outras Obrigações	253.664	288.142
2.01.05.02	Outros	253.664	288.142
2.01.05.02.01	Dividendos e JCP a Pagar	58.680	110.416
2.01.05.02.04	Energia Elétrica	69.726	63.342
2.01.05.02.06	Outros passivos	125.258	114.384
2.01.06	Provisões	20.574	22.091
2.01.06.01	Provisões Fiscais Previdenciárias Trabalhistas e Cíveis	2.286	2.730
2.01.06.01.02	Provisões Previdenciárias e Trabalhistas	2.286	2.730
2.01.06.02	Outras Provisões	18.288	19.361
2.01.06.02.03	Provisões para Passivos Ambientais e de Desativação	18.288	19.361
2.02	Passivo Não Circulante	3.189.933	2.658.455
2.02.01	Empréstimos e Financiamentos	2.069.025	1.645.028
2.02.01.01	Empréstimos e Financiamentos	34.289	110.948
2.02.01.01.01	Em Moeda Nacional	3.573	110.948
2.02.01.01.02	Em Moeda Estrangeira	30.716	0
2.02.01.02	Debêntures	2.024.465	1.525.062
2.02.01.03	Financiamento por Arrendamento	10.271	9.018
2.02.02	Outras Obrigações	186.358	186.564
2.02.02.02	Outros	186.358	186.564
2.02.02.02.03	Obrigações com Benefícios aos Empregados	37.642	31.799
2.02.02.02.04	Imposto de Renda e Contribuição Social	5.495	5.133
2.02.02.02.06	Obrigações Trabalhistas	3.942	7.483
2.02.02.02.07	Outros Impostos e Contribuições a Pagar	0	7.445
2.02.02.02.08	Energia Elétrica	129.796	126.157
2.02.02.02.09	Outros Passivos	9.483	8.547
2.02.03	Tributos Diferidos	860.895	757.337
2.02.03.01	Imposto de Renda e Contribuição Social Diferidos	860.895	757.337
2.02.04	Provisões	73.655	69.526

DFs Consolidadas / Balanço Patrimonial Passivo**(Reais Mil)**

Código da Conta	Descrição da Conta	Trimestre Atual 30/09/2024	Exercício Anterior 31/12/2023
2.02.04.01	Provisões Fiscais Previdenciárias Trabalhistas e Cíveis	39.908	36.533
2.02.04.01.01	Provisões Fiscais	7.803	7.495
2.02.04.01.02	Provisões Previdenciárias e Trabalhistas	30.345	27.411
2.02.04.01.04	Provisões Cíveis	1.760	1.627
2.02.04.02	Outras Provisões	33.747	32.993
2.02.04.02.03	Provisões para Passivos Ambientais e de Desativação	33.747	32.993
2.03	Patrimônio Líquido Consolidado	2.784.194	2.447.852
2.03.01	Capital Social Realizado	1.170.110	927.877
2.03.02	Reservas de Capital	-33.290	-16.856
2.03.02.05	Ações em Tesouraria	-46.819	-28.276
2.03.02.07	Reservas de Instrumentos Patrimoniais Outorgados	10.568	10.007
2.03.02.08	Reservas de Capital	2.961	1.413
2.03.04	Reservas de Lucros	1.185.348	1.521.186
2.03.04.01	Reserva Legal	185.576	185.576
2.03.04.05	Reserva de Retenção de Lucros	813.661	1.149.499
2.03.04.06	Reserva Especial para Dividendos Não Distribuídos	185.576	185.576
2.03.04.07	Reserva de Incentivos Fiscais	535	535
2.03.05	Lucros/Prejuízos Acumulados	263.340	0
2.03.08	Outros Resultados Abrangentes	177.469	-9.874
2.03.08.01	Ajustes de Avaliação Patrimonial em Empresa Investida	180.478	-6.865
2.03.08.02	Ganhos (Perdas) atuariais de planos de benefícios pós emprego - líquido dos efeitos tributários	-3.009	-3.009
2.03.09	Participação dos Acionistas Não Controladores	21.217	25.519

DFs Consolidadas / Demonstração do Resultado**(Reais Mil)**

Código da Conta	Descrição da Conta	Trimestre Atual 01/07/2024 à 30/09/2024	Acumulado do Atual Exercício 01/01/2024 à 30/09/2024	Igual Trimestre do Exercício Anterior 01/07/2023 à 30/09/2023	Acumulado do Exercício Anterior 01/01/2023 à 30/09/2023
3.01	Receita de Venda de Bens e/ou Serviços	1.377.009	3.796.510	1.366.291	4.253.674
3.02	Custo dos Bens e/ou Serviços Vendidos	-1.016.616	-2.814.136	-943.045	-2.725.750
3.03	Resultado Bruto	360.393	982.374	423.246	1.527.924
3.04	Despesas/Receitas Operacionais	-230.574	-699.650	-208.409	-568.457
3.04.01	Despesas com Vendas	-65.801	-194.691	-64.508	-191.151
3.04.02	Despesas Gerais e Administrativas	-129.272	-385.201	-128.186	-339.974
3.04.04	Outras Receitas Operacionais	-3.252	-3.735	-1.177	-1.264
3.04.04.03	Receitas Operacionais	-3.252	-3.735	-1.177	-1.264
3.04.05	Outras Despesas Operacionais	-29.437	-100.213	-16.799	-44.313
3.04.05.03	Despesas Operacionais	-29.437	-100.213	-16.799	-44.313
3.04.06	Resultado de Equivalência Patrimonial	-2.812	-15.810	2.261	8.245
3.05	Resultado Antes do Resultado Financeiro e dos Tributos	129.819	282.724	214.837	959.467
3.06	Resultado Financeiro	25.994	101.708	34.079	106.101
3.06.01	Receitas Financeiras	138.897	416.141	129.737	287.441
3.06.02	Despesas Financeiras	-112.903	-314.433	-95.658	-181.340
3.07	Resultado Antes dos Tributos sobre o Lucro	155.813	384.432	248.916	1.065.568
3.08	Imposto de Renda e Contribuição Social sobre o Lucro	-36.865	-120.050	-58.123	-435.478
3.08.01	Corrente	-36.027	-107.127	-89.467	-339.628
3.08.02	Diferido	-838	-12.923	31.344	-95.850
3.09	Resultado Líquido das Operações Continuadas	118.948	264.382	190.793	630.090
3.11	Lucro/Prejuízo Consolidado do Período	118.948	264.382	190.793	630.090
3.11.01	Atribuído a Sócios da Empresa Controladora	118.573	263.340	189.909	627.355
3.11.02	Atribuído a Sócios Não Controladores	375	1.042	884	2.735
3.99	Lucro por Ação - (Reais / Ação)				
3.99.01	Lucro Básico por Ação				
3.99.01.01	ON	1,0179	2,2607	1,7224	5,6899
3.99.01.02	PNA	1,1197	2,4868	1,8947	6,259

DFs Consolidadas / Demonstração do Resultado**(Reais Mil)**

Código da Conta	Descrição da Conta	Trimestre Atual 01/07/2024 à 30/09/2024	Acumulado do Atual Exercício 01/01/2024 à 30/09/2024	Igual Trimestre do Exercício Anterior 01/07/2023 à 30/09/2023	Acumulado do Exercício Anterior 01/01/2023 à 30/09/2023
3.99.01.03	PNB	1,1197	2,4867	1,8947	6,259
3.99.02	Lucro Diluído por Ação				
3.99.02.01	ON	1,0179	2,2607	1,7224	5,6899
3.99.02.02	PNA	1,1197	2,4868	1,8947	6,259
3.99.02.03	PNB	1,1197	2,4867	1,8947	6,259

DFs Consolidadas / Demonstração do Resultado Abrangente**(Reais Mil)**

Código da Conta	Descrição da Conta	Trimestre Atual 01/07/2024 à 30/09/2024	Acumulado do Atual Exercício 01/01/2024 à 30/09/2024	Igual Trimestre do Exercício Anterior 01/07/2023 à 30/09/2023	Acumulado do Exercício Anterior 01/01/2023 à 30/09/2023
4.01	Lucro Líquido Consolidado do Período	118.948	264.382	190.793	630.090
4.02	Outros Resultados Abrangentes	-37.584	181.753	8.245	-66.791
4.02.06	Ganhos (Perdas) Atuariais de Plano de Benef. Pós Emprego de Controlada	0	0	19	3.231
4.02.09	Ajuste na Conversão de Inform. Financ. de Controlada no Exterior - Líq. dos Efeitos Tributários	-30.640	-20.630	-151.911	-519.552
4.02.10	Efeito da aplicação da IAS 29 (hiperinflação)	-6.944	204.833	160.137	450.607
4.02.12	IR e CS sobre ganhos (perdas) atuariais de planos de benefícios pós emprego de controladas	0	0	0	-1.077
4.02.15	Tributos diferidos sobre os efeitos da Cisão em controlada direta Indupa Argentina	0	-2.450	0	0
4.03	Resultado Abrangente Consolidado do Período	81.364	446.135	199.038	563.299
4.03.01	Atribuído a Sócios da Empresa Controladora	82.463	450.683	198.019	561.150
4.03.02	Atribuído a Sócios Não Controladores	-1.099	-4.548	1.019	2.149

DFs Consolidadas / Demonstração do Fluxo de Caixa (Método Indireto)**(Reais Mil)**

Código da Conta	Descrição da Conta	Acumulado do Atual Exercício 01/01/2024 à 30/09/2024	Acumulado do Exercício Anterior 01/01/2023 à 30/09/2023
6.01	Caixa Líquido Atividades Operacionais	264.390	917.256
6.01.01	Caixa Gerado nas Operações	784.114	1.363.751
6.01.01.01	Lucro antes do IR/CS	384.432	1.065.568
6.01.01.02	Depreciação e Amortização	228.374	183.537
6.01.01.03	Efeito da Aplicação do IAS 29 (Hiperinflação)	-66.102	173.255
6.01.01.05	Resultado na Alienação e Baixa de Ativos	4.817	112
6.01.01.06	Provisão (Reversão) para Demandas Judiciais	2.519	7.056
6.01.01.07	Prov(Rev) juros, var. cambiais encarg. s/emprést. déb. c/terc. correção monet. s/créditos PIS/COFINS	206.981	-49.934
6.01.01.09	Provisão (Reversão) de contingências ambientais	6.946	5.550
6.01.01.10	Provisão (reversão) para perdas de crédito esperadas	-2.538	1.040
6.01.01.11	Provisão para Ajuste de Estoque	-4.630	-23.296
6.01.01.12	Resultado Equivalência Patrimonial	15.810	-8.245
6.01.01.14	Amortização de ativos de direito de uso	920	0
6.01.01.15	Provisão de juros sobre arrendamento mercantil	1.202	0
6.01.01.18	Pagamento baseado em ações	5.383	9.101
6.01.01.20	Outros	0	7
6.01.02	Variações nos Ativos e Passivos	-406.290	-9.944
6.01.02.01	Contas a Receber de Clientes	-230.253	67.782
6.01.02.02	Impostos a Recuperar	-5.302	67.266
6.01.02.03	Estoques	-135.839	110.021
6.01.02.04	Outros Ativos	-64.741	-15.816
6.01.02.05	Fornecedores	33.460	-28.892
6.01.02.06	Salários e Encargos Sociais	10.626	-48.753
6.01.02.07	Impostos, Taxas e Contribuições	-9.583	-29.875
6.01.02.08	Imposto de Renda e Contribuição Social	-24.016	-126.562
6.01.02.09	Obrigações de Benefícios aos Empregados	5.844	3.343
6.01.02.10	Outros Passivos	13.514	-8.458
6.01.03	Outros	-113.434	-436.551
6.01.03.01	Pagamento de Imposto de Renda e Contribuição Social	-113.434	-436.551
6.02	Caixa Líquido Atividades de Investimento	-799.259	-29.180
6.02.01	Aplicações Financeiras Líquidas de Resgastes	-386.335	285.989
6.02.03	Compras de Imobilizado e Intangível	-412.924	-310.733
6.02.05	Aquisição de participação em empresa controlada em conjunto	0	-804
6.02.06	Aquisição de Participação de Minoritários em Empresa Controlada	0	-3.632
6.03	Caixa Líquido Atividades de Financiamento	328.377	-363.305
6.03.01	Amortização de Empréstimos/Debêntures	-631.811	-89.026
6.03.02	Pagamento de Juros e Outros Encargos sobre Empréstimos	-222.078	-80.522
6.03.03	Dividendos Pagos	-145.344	-192.181
6.03.04	Captação de Empréstimos e Financiamentos	1.350.716	6
6.03.05	Recompra de ações em tesouraria	-21.085	-1.582
6.03.07	Pagamento de principal - arrendamento por direito de uso	-789	0
6.03.08	Pagamento de juros - arrendamento por direito de uso	-1.232	0

DFs Consolidadas / Demonstração do Fluxo de Caixa (Método Indireto)**(Reais Mil)**

Código da Conta	Descrição da Conta	Acumulado do Atual Exercício 01/01/2024 à 30/09/2024	Acumulado do Exercício Anterior 01/01/2023 à 30/09/2023
6.04	Variação Cambial s/ Caixa e Equivalentes	-13.867	-57.084
6.05	Aumento (Redução) de Caixa e Equivalentes	-220.359	467.687
6.05.01	Saldo Inicial de Caixa e Equivalentes	1.343.204	402.122
6.05.02	Saldo Final de Caixa e Equivalentes	1.122.845	869.809

DFs Consolidadas / Demonstração das Mutações do Patrimônio Líquido / DMPL - 01/01/2024 à 30/09/2024**(Reais Mil)**

Código da Conta	Descrição da Conta	Capital Social Integralizado	Reservas de Capital, Opções Outorgadas e Ações em Tesouraria	Reservas de Lucro	Lucros ou Prejuízos Acumulados	Outros Resultados Abrangentes	Patrimônio Líquido	Participação dos Não Controladores	Patrimônio Líquido Consolidado
5.01	Saldos Iniciais	927.877	-16.856	1.521.186	0	-9.874	2.422.333	25.518	2.447.851
5.02	Ajustes de Exercícios Anteriores	0	0	0	0	0	0	0	0
5.03	Saldos Iniciais Ajustados	927.877	-16.856	1.521.186	0	-9.874	2.422.333	25.518	2.447.851
5.04	Transações de Capital com os Sócios	242.233	-23.977	-335.838	0	0	-116.970	0	-116.970
5.04.01	Aumentos de Capital	242.233	0	-242.233	0	0	0	0	0
5.04.03	Opções Outorgadas Reconhecidas	0	1.930	0	0	0	0	0	0
5.04.04	Ações em Tesouraria Adquiridas	0	-21.085	0	0	0	-21.085	0	-21.085
5.04.08	Reversão de Dividendos Prescritos e não Reclamados	0	0	14.703	0	0	14.703	0	14.703
5.04.11	Dividendos Intermediários	0	0	-108.308	0	0	-108.308	0	-108.308
5.04.15	Plano de outorga de ações restritas	0	-4.822	0	0	0	-2.280	0	-2.280
5.05	Resultado Abrangente Total	0	0	0	263.340	187.343	450.683	-4.301	446.382
5.05.01	Lucro Líquido do Período	0	0	0	263.340	0	263.340	1.042	264.382
5.05.02	Outros Resultados Abrangentes	0	0	0	0	187.343	187.343	-5.343	182.000
5.05.02.14	Ajuste na Conversão de Inform. Financ. de Controlada no Exterior - Líq. dos Efeitos Tributários	0	0	0	0	-20.006	-20.006	-377	-20.383
5.05.02.15	Efeito da aplicação da IAS 29 (hiperinflação)	0	0	0	0	202.593	202.593	2.240	204.833
5.05.02.18	Efeito da Cisão em controlada direta Indupa Argentina	0	0	0	0	7.206	7.206	-7.206	0
5.05.02.19	Tributos diferidos sobre os efeitos da Cisão em controlada direta Indupa Argentina	0	0	0	0	-2.450	-2.450	0	-2.450
5.06	Mutações Internas do Patrimônio Líquido	0	7.543	0	0	0	6.931	0	6.931
5.06.01	Constituição de Reservas	0	0	0	0	0	6.931	0	6.931
5.06.09	Reserva de capital	0	2.160	0	0	0	0	0	0
5.06.10	Reservas de instrumentos patrimoniais outorgados	0	5.383	0	0	0	0	0	0
5.07	Saldos Finais	1.170.110	-33.290	1.185.348	263.340	177.469	2.762.977	21.217	2.784.194

DFs Consolidadas / Demonstração das Mutações do Patrimônio Líquido / DMPL - 01/01/2023 à 30/09/2023**(Reais Mil)**

Código da Conta	Descrição da Conta	Capital Social Integralizado	Reservas de Capital, Opções Outorgadas e Ações em Tesouraria	Reservas de Lucro	Lucros ou Prejuízos Acumulados	Outros Resultados Abrangentes	Patrimônio Líquido	Participação dos Não Controladores	Patrimônio Líquido Consolidado
5.01	Saldos Iniciais	927.877	-24.565	1.010.773	0	403.319	2.317.404	37.929	2.355.333
5.02	Ajustes de Exercícios Anteriores	0	0	0	0	0	0	0	0
5.03	Saldos Iniciais Ajustados	927.877	-24.565	1.010.773	0	403.319	2.317.404	37.929	2.355.333
5.04	Transações de Capital com os Sócios	0	-3.948	-81.913	0	5.759	-80.102	-12.468	-92.570
5.04.03	Opções Outorgadas Reconhecidas	0	4.154	0	0	0	4.154	0	4.154
5.04.04	Ações em Tesouraria Adquiridas	0	-1.582	0	0	0	-1.582	0	-1.582
5.04.08	Reversão de Dividendos Prescritos e não Reclamados	0	0	983	0	0	983	0	983
5.04.11	Dividendos Intermediários	0	0	-82.896	0	0	-82.896	0	-82.896
5.04.13	Compra Partic. de Acionista não Controladores em Controlada Líq. Efeitos Tributários	0	0	0	0	5.759	5.759	-12.468	-6.709
5.04.15	Plano de outorga de ações restritas	0	-6.520	0	0	0	-6.520	0	-6.520
5.05	Resultado Abrangente Total	0	0	0	627.355	-66.205	561.150	2.149	563.299
5.05.01	Lucro Líquido do Período	0	0	0	627.355	0	627.355	2.735	630.090
5.05.02	Outros Resultados Abrangentes	0	0	0	0	-66.205	-66.205	-586	-66.791
5.05.02.11	Ganhos (Perdas) Atuariais de Plano de Benef. Pós Emprego de Controlada	0	0	0	0	3.212	3.212	19	3.231
5.05.02.14	Ajuste na Conversão de Inform. Financ. de Controlada no Exterior - Líq. dos Efeitos Tributários	0	0	0	0	-515.015	-515.015	-4.537	-519.552
5.05.02.15	Efeito da aplicação da IAS 29 (hiperinflação)	0	0	0	0	446.675	446.675	3.932	450.607
5.05.02.16	IR e CS sobre ganhos (perdas) atuariais de planos de benefícios pós emprego de controladas	0	0	0	0	-1.077	-1.077	0	-1.077
5.06	Mutações Internas do Patrimônio Líquido	0	9.891	0	0	0	9.891	0	9.891
5.06.01	Constituição de Reservas	0	0	0	0	0	790	0	790
5.06.09	Reserva de capital	0	790	0	0	0	0	0	0
5.06.10	Reservas de instrumentos patrimoniais outorgados	0	9.101	0	0	0	9.101	0	9.101
5.07	Saldos Finais	927.877	-18.622	928.860	627.355	342.873	2.808.343	27.610	2.835.953

DFs Consolidadas / Demonstração de Valor Adicionado**(Reais Mil)**









Código da Conta	Descrição da Conta	Acumulado do Atual Exercício 01/01/2024 à 30/09/2024	Acumulado do Exercício Anterior 01/01/2023 à 30/09/2023
7.01	Receitas	4.694.741	5.157.521
7.01.01	Vendas de Mercadorias, Produtos e Serviços	4.698.370	5.161.019
7.01.02	Outras Receitas	-6.167	-2.458
7.01.04	Provisão/Reversão de Créds. Liquidação Duvidosa	2.538	-1.040
7.02	Insumos Adquiridos de Terceiros	-3.102.433	-3.126.745
7.02.01	Custos Prods., Mercs. e Servs. Vendidos	-2.510.320	-2.590.929
7.02.02	Materiais, Energia, Servs. de Terceiros e Outros	-593.570	-541.411
7.02.03	Perda/Recuperação de Valores Ativos	1.457	5.595
7.03	Valor Adicionado Bruto	1.592.308	2.030.776
7.04	Retenções	-229.294	-183.537
7.04.01	Depreciação, Amortização e Exaustão	-229.294	-183.537
7.05	Valor Adicionado Líquido Produzido	1.363.014	1.847.239
7.06	Vlr Adicionado Recebido em Transferência	340.746	282.537
7.06.01	Resultado de Equivalência Patrimonial	-15.810	8.245
7.06.02	Receitas Financeiras	416.141	287.441
7.06.03	Outros	-59.585	-13.149
7.06.03.02	Outros	-59.585	-13.149
7.07	Valor Adicionado Total a Distribuir	1.703.760	2.129.776
7.08	Distribuição do Valor Adicionado	1.703.760	2.129.776
7.08.01	Pessoal	501.123	434.126
7.08.01.01	Remuneração Direta	353.784	313.832
7.08.01.02	Benefícios	85.552	69.962
7.08.01.03	F.G.T.S.	61.787	50.332
7.08.02	Impostos, Taxas e Contribuições	583.402	995.684
7.08.02.01	Federais	300.161	715.595
7.08.02.02	Estaduais	277.917	274.362
7.08.02.03	Municipais	5.324	5.727
7.08.03	Remuneração de Capitais de Terceiros	354.853	69.876
7.08.03.01	Juros	301.915	28.554
7.08.03.02	Aluguéis	650	1.977
7.08.03.03	Outras	52.288	39.345
7.08.04	Remuneração de Capitais Próprios	264.382	630.090
7.08.04.03	Lucros Retidos / Prejuízo do Período	263.340	627.355
7.08.04.04	Part. Não Controladores nos Lucros Retidos	1.042	2.735

Comentário do Desempenho

A Unipar*, empresa consolidada na produção de cloro, soda cáustica e PVC na América do Sul, registrou EBITDA Ajustado de R\$ 233 milhões no 3T24 e R\$ 610 milhões nos 9M24

*(B3: UNIP3, UNIP5 e UNIP6), (Fitch Ratings: AA+(bra)) (Unipar Carbocloro S.A) ("Unipar", "Companhia")

Destques Operacionais e Financeiros

	RECEITA LÍQUIDA Consolidada atingiu R\$ 1,4 bilhão no 3T24. Excluindo-se os efeitos da aplicação da regra contábil IAS 29, referente a economias hiperinflacionárias como a da Argentina, a receita líquida ajustada, no 3T24 também foi R\$ 1,4 bilhão, 17% maior em relação ao 2T24. No acumulado do ano, a receita foi R\$ 3,8 bilhões, 11% abaixo dos 9M23.
	O EBITDA Consolidado foi de R\$ 209 milhões no 3T24. Excluindo-se os efeitos da aplicação da regra contábil IAS 29, o EBITDA ajustado do 3T24 foi R\$ 233 milhões, 60% superior ao 2T24. Nos 9M24, o EBITDA foi R\$ 511 milhões e EBITDA Ajustado alcançou R\$ 610 milhões.
	O LUCRO LÍQUIDO Consolidado foi de R\$ 119 milhões no 3T24, 34% superior ao 2T24, impactado positivamente pelos resultados operacionais e pelo efeito positivo da variação cambial no Brasil. No acumulado do ano, o lucro líquido alcançou R\$ 264 milhões.
	A utilização média de eletrólise da CAPACIDADE INSTALADA DE PRODUÇÃO das três plantas foi 80% no 3T24, em linha com os trimestres anteriores e acima da média do setor segundo dados da ABIQUIM.
	Nível recorde de AUTOPRODUÇÃO DE ENERGIA LIMPA (eólica e solar) no Brasil, tendo chegado, em setembro/24, a 65% do total da energia consumida no Brasil vs 51% em junho/24.
	9ª emissão de DEBÊNTURES no valor de R\$ 750 milhões, distribuídas em três séries sendo a mais longa com prazo de 10 anos (prazo inédito à Companhia). Subsequente resgate parcial da 5ª e 6ª emissões de debêntures e 3ª emissão de notas promissórias, totalizando R\$ 385 milhões pré-pagos. O prazo médio da dívida aumentou dos 3,4 anos em junho/24 para 4,4 anos em setembro/24.
	Deliberação de DIVIDENDOS no montante total de R\$ 300 milhões, a serem pagos ainda em novembro/24.
	Upgrade de BB para BBB no RATING MSCI ESG , representando o reconhecimento da MSCI aos avanços da Unipar na agenda ESG.

Destques Financeiros (R\$ milhões)	3T24 (A)	2T24 (B)	3T23 (C)	Var. (A)/(B)	Var. (A)/(C)	9M24 (D)	9M23 (E)	Var. (D)/(E)
Receita Líquida	1.377	1.254	1.366	10%	1%	3.796	4.254	-11%
EBITDA ¹	209	115	283	82%	-26%	511	1.143	-55%
Margem EBITDA	15%	9%	21%	6 p.p.	-6 p.p.	13%	27%	-13 p.p.
Lucro Líquido	119	89	191	34%	-38%	264	630	-58%
Dívida Líquida	459	471	(263)	-3%	-	-	-	-
Dívida Líquida/EBITDA udm	0,77x	0,70x	-	-	-	-	-	-

Ajustes IAS-29 e Conversão de Moeda (R\$ milhões)	3T24 (A)	2T24 (B)	3T23 (C)	Var. (A)/(B)	Var. (A)/(C)	9M24 (D)	9M23 (E)	Var. (D)/(E)
Receita Líquida	1.377	1.254	1.366	10%	1%	3.796	4.254	-11%
Ajustes	(23)	(96)	(37)	-	-	(148)	28	-
Receita Líquida Ajustada	1.354	1.158	1.329	17%	2%	3.648	4.282	-15%
EBITDA ¹	209	115	283	82%	-26%	511	1.143	-55%
Ajustes	24	31	29	-	-	99	103	-
EBITDA Ajustado	233	146	312	60%	-26%	610	1.246	-51%
Margem EBITDA Ajustada	17%	13%	23%	4p.p.	-6p.p.	17%	29%	-12p.p.

¹ calculado de acordo com a Resolução CVM nº 156/22

Comentário do Desempenho

Cenário Econômico

Em termos globais, a pressão das taxas de inflação tem se arrefecido e mesmo com os bancos centrais mantendo altas taxas de juros, a economia global permaneceu resiliente ao longo do processo desinflacionário, evitando uma recessão global, de acordo com recente relatório do FMI (Fundo Monetário Internacional), que mantém uma projeção de crescimento global de 3,2% em 2024 e 2025. Quanto ao preço do petróleo, o Brent fechou o terceiro trimestre do ano abaixo de US\$ 80/bbl, redução em relação ao 1T24 e 2T24.

Brasil

Segundo o Relatório Focus de 01/novembro/24, o PIB da economia brasileira crescerá 3,1% em 2024, crescimento revisado para cima em relação às projeções do 1º semestre de 2024. Para os anos seguintes, no entanto, a projeção se mantém em torno de 2,0% ao ano. Relatório Focus da mesma data indica um IPCA de 4,6% no ano de 2024 e 4,0% para 2025. O relatório da CNI (Confederação Nacional das Indústrias) projeta um crescimento de 3,3% no PIB de 2024, indicando que, apesar da política monetária restritiva do Banco Central, a economia como um todo apresenta indicadores positivos com desempenhos significativamente distintos entre os diferentes setores da economia.

A taxa de câmbio R\$/US\$ média no 3T24 foi de R\$ 5,55, 6% acima dos R\$ 5,22 registrados no 2T24. Para o ano de 2024, o Relatório Focus de 01/novembro/24 apresenta a perspectiva de R\$ 5,50 para dezembro de 2024.

Argentina

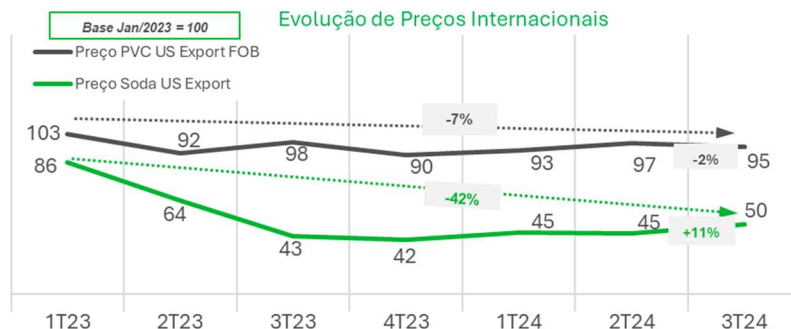
O governo argentino continua firme nos esforços de controle inflacionário e equacionamento fiscal do país. Neste sentido, a inflação mensal da Argentina, segundo o Índice de Preços ao Consumidor (IPC) divulgado pelo Instituto Nacional de Estatísticas e Censos (Indec), recuou de 4,6% em junho/24 para 3,5% no mês de setembro/24. Nos últimos doze meses finalizados em setembro de 2024, a inflação acumulada é de 209%. Em relação à atividade econômica, o FMI projeta uma retração de -3,5% do PIB para o ano de 2024. No 3T24, o câmbio médio ficou em 941 pesos argentinos/dólar, 6% acima da média do trimestre anterior.

Mercado de Atuação

Nos primeiros nove meses de 2024, a ABIQUIM (Associação Brasileira da Indústria Química) indica que a utilização de capacidade instalada média para o grupo de produtos cloro-álcalis no Brasil foi de 76%, 8 pontos percentuais acima do mesmo período do ano anterior. Com relação à indústria química em geral, o nível médio de utilização de capacidade chegou a 64% nos nove primeiros meses de 2024, versus 65% no mesmo período do ano anterior, refletindo altos níveis de importação nos períodos e a falta de competitividade da indústria química brasileira no acesso a matérias-primas chaves, refletindo no recuo de volumes exportados pela indústria.

Em 14 de outubro de 2024, foi publicada a Resolução Gecex nº 648 que alterou a alíquota de importação de alguns produtos químicos pelo prazo de um ano. Na lista consta o PVC suspensão (PVC-S), cuja alíquota de importação foi alterada de 12,6% para 20,0%, com vigência por 12 meses (entre outubro/24 e outubro/25).

Com relação às referências de preços internacionais, o preço médio da soda líquida (US Gulf Coast, spot, export), no 3T24, teve crescimento de 11% em relação ao 2T24, resultante, principalmente, do desequilíbrio oferta x demanda advindo da redução temporária de produção na Europa e EUA. Em relação ao início de 2023, o preço médio do 3T24 foi 42% inferior, ainda refletindo o ciclo de baixa decorrente do desequilíbrio na relação oferta x demanda, que foi acentuado durante 2023. Para o PVC (US Gulf Coast, spot, export), o preço médio internacional do 3T24 reduziu 2% em relação à média do 2T24, representando um nível 7% abaixo da média do 1T23, também influenciado pelo desequilíbrio entre oferta x demanda global e que se traduz na redução dos *spreads* comerciais.



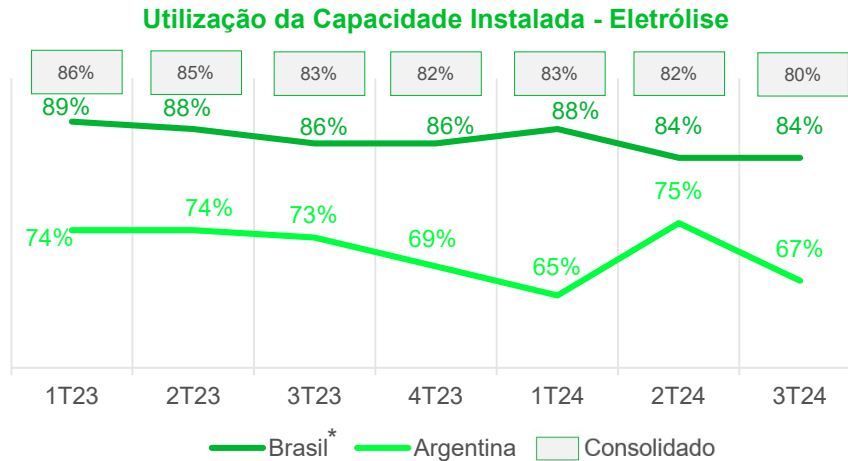
Fonte: consultorias especializadas

Comentário do Desempenho

Desempenho Operacional

Utilização da Capacidade Instalada – Eletrólise

A utilização média de eletrólise das três plantas ficou em 80% no 3T24, em linha com os últimos trimestres e 3 p.p. abaixo dos 83% registrados no 3T23. Na Argentina, a utilização média de eletrólise foi de 67% no 3T24, 8 p.p. abaixo do 2T24.



*Aumento de capacidade de Santo André a partir do 3T23

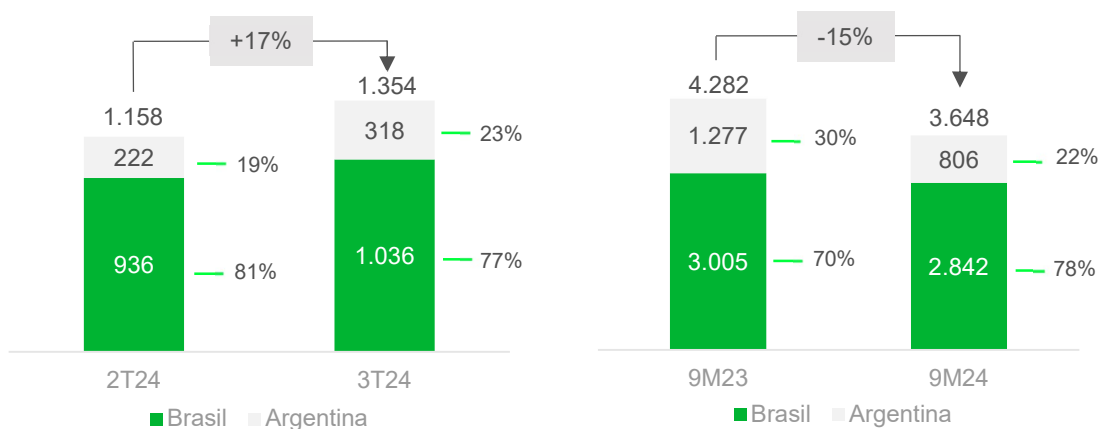
Desempenho Financeiro

Os resultados financeiros consolidados da Unipar são impactados pelos efeitos da inflação na Argentina e variação cambial do peso argentino, em conformidade com a aplicação da norma contábil do IAS 29 (ajuste por hiperinflação) e processo de conversão das demonstrações financeiras da Unipar Indupa SAIC (planta de Bahía Blanca) para o real com o câmbio do final do período. Os comparativos a seguir são gerenciais ("ajustado") e excluem estes efeitos

Receita Operacional Líquida

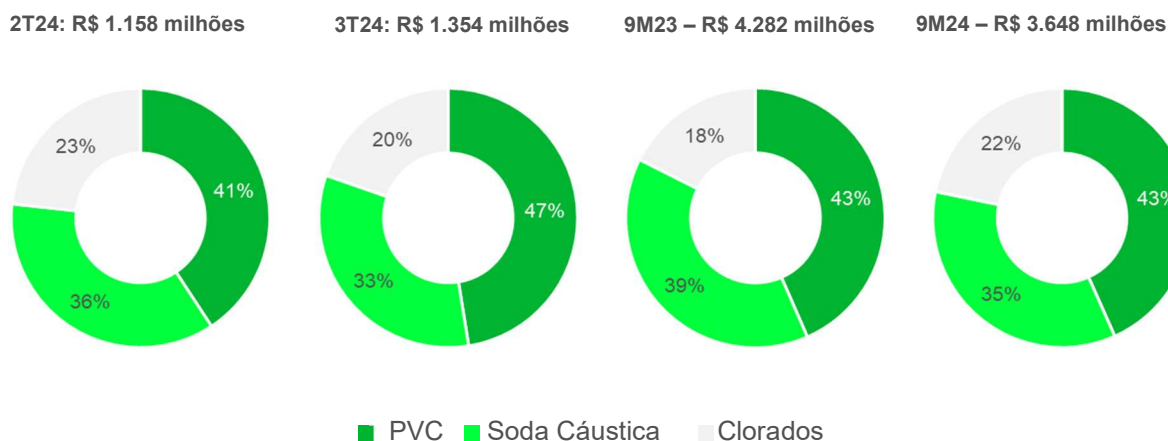
A Receita Operacional Líquida Consolidada, no 3T24, foi R\$ 1.377 milhões, 10% superior ao 2T24 e 1% superior ao 3T23. A Receita Operacional Líquida Consolidada Ajustada, no 3T24, foi R\$ 1.354 milhões, 17% superior ao 2T24, decorrente do aumento do preço internacional da soda cáustica aliado ao leve aumento no volume de vendas no Brasil e desvalorização cambial. Em relação ao 3T23, a receita permaneceu estável com aumento de 2%. Nos 9M24, a receita líquida atingiu R\$ 3.796 milhões, 11% abaixo dos 9M23, sendo a receita líquida ajustada de R\$ 3.648 milhões, 15% inferior aos 9M23, influenciado pela redução nos preços internacionais e volume de vendas.

Receita Operacional Líquida Consolidada Ajustada (R\$ milhões)



Comentário do Desempenho

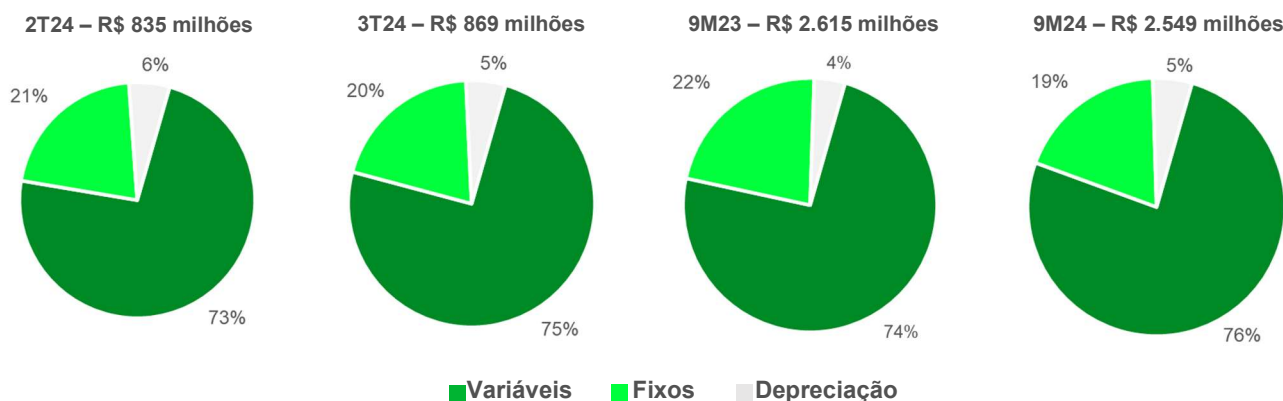
Receita Operacional Líquida Consolidada Ajustada por Produto



CPV (Custo dos Produtos Vendidos)

No 3T24, o CPV Consolidado foi R\$ 1.017 milhões, 6% superior ao 2T24 e 8% superior em relação ao 3T23. O CPV ajustado, no 3T24, foi R\$ 958 milhões, 15% superior ao 2T24 devido, principalmente, ao leve aumento volume de vendas. O CPV acumulado no ano foi R\$ 2.814 milhões, em linha com os 9M23, sendo o CPV ajustado nos 9M24 de R\$ 2.549 milhões, 3% inferior aos 9M23 comparativamente.

CPV Consolidado Ajustado



A companhia possui uma matriz de custos competitiva com base em aspectos-chave que trazem resiliência para a operação, com 84% do custo variável no 3T24 esteve composto por etileno, gás/vapor, energia elétrica e sal, sendo que: (i) o fornecimento do etileno possui contratos plurianuais com fornecedores de performance reconhecida tanto no Brasil quanto na Argentina, com quem a Unipar já tem uma relação de parceria de longo-prazo; (ii) o sal está amparado por contratos plurianuais com fornecedores de capacidade comprovada e performance confiável tanto no Brasil quanto no Chile, além de ser extraído por operação própria da Unipar na Argentina, em bases competitivas; e (iii) energia elétrica contratada através de contratos de longo-prazo com geradoras de primeira linha, além da competitividade na autoprodução. Em setembro/24, o consumo de energia elétrica proveniente da autoprodução vinda de energia eólica e solar alcançou 65% do consumo total de energia elétrica das plantas no Brasil, o que representa um nível recorde para a Companhia (versus 51% em junho/24).

Despesas e Equivalência Patrimonial

Despesas com Vendas

As Despesas com Vendas Consolidadas, no 3T24, somaram R\$ 66 milhões, em linha com o 2T24 e 3T23. As Despesas com Vendas Ajustadas, no 3T24, foram R\$ 64 milhões, em linha com os trimestres anteriores. No acumulado do ano, as despesas com vendas foram R\$ 195 milhões, em linha com os 9M23 e despesas com vendas ajustadas de R\$ 186 milhões.

Despesas Gerais e Administrativas

As Despesas Gerais e Administrativas Consolidadas totalizaram R\$ 129 milhões no 3T24, 5% abaixo do 2T24 e em linha com o 3T23. As Despesas Gerais e Administrativas Ajustadas, no 3T24, foram R\$ 122 milhões, em linha com

Comentário do Desempenho

o 2T24 e 5% superiores ao 3T23, devido, principalmente a gastos relacionados a consultorias jurídicas e estratégicas. Nos 9M24, as despesas foram R\$ 385 milhões e despesas ajustadas chegaram a R\$ 360 milhões, 11% superior aos 9M23 em decorrência, principalmente, de consultorias.

Resultado de Equivalência Patrimonial

O Resultado de Equivalência Patrimonial Consolidado, referente aos resultados de participação nas empresas de energia Solalban, Tucano Holdings III, Lar do Sol e Veleiros foi negativo em R\$ 3 milhões no 3T24 e em R\$ 16 milhões nos 9M24. O Resultado de Equivalência Patrimonial Consolidado Ajustado pelo IAS 29 foi negativo em R\$ 1 milhão no 3T24 e de R\$ 12 milhões nos 9M24.

Outras Receitas (Despesas) Operacionais Líquidas

No 3T24, Outras Receitas (Despesas) Operacionais Líquidas Consolidadas corresponderam a uma despesa de R\$ 33 milhões, 28% inferior ao 2T24. Outras Receitas (Despesas) Operacionais Líquidas Ajustadas foram negativas em R\$ 32 milhões no 3T24, 22% inferior a 2T24 em decorrência, entre outros, de despesas menores com estudos de expansão em relação ao trimestre anterior. No acumulado do ano, as despesas foram de R\$ 104 milhões e despesas ajustadas de R\$ 96 milhões.

EBITDA (calculado de acordo com a Resolução CVM nº 156/22)

O EBITDA Consolidado, no 3T24, alcançou R\$ 209 milhões, 82% superior ao 2T24 e 26% inferior ao 3T23. O EBITDA Ajustado, no 3T24, foi R\$ 233 milhões, 60% superior ao EBITDA ajustado no 2T24 e 25% inferior ao EBITDA ajustado do 3T23. O crescimento em relação ao trimestre anterior foi decorrente principalmente de um aumento do volume de vendas, do efeito positivo da variação cambial no Brasil e de efeitos positivos no custo de produção com, por exemplo, a maior participação de energia autoproduzida competitiva. Em relação ao ano anterior, a redução do EBITDA foi impactada, principalmente, pela conjuntura do setor químico global com redução dos preços internacionais e pelos efeitos de medidas macroeconômicas na Argentina para conter a inflação. No acumulado do ano, o EBITDA foi de R\$ 511 milhões, 55% inferior aos 9M23, e EBITDA Ajustado chegou a R\$ 610 milhões.

Os efeitos da aplicação do IAS 29 sobre as informações financeiras da Unipar Indupa SAIC, sem efeito caixa, são apresentados no quadro a seguir. O efeito da aplicação do IAS 29 - Contabilidade e Evidenciação em Economia Hiperinflacionária resulta do cálculo de indexação inflacionária nas contas de resultado sobre a Unipar Indupa SAIC, que posteriormente são convertidos a Reais no processo de consolidação da Unipar Carbocloro pela taxa de câmbio de fechamento do período reportado e a conversão pela taxa média do acumulado do período.

EBITDA Consolidado (R\$ milhões)	3T24 (A)	2T24 (B)	3T23 (C)	Var. (A)/(B)	Var. (A)/(C)	9M24 (D)	9M23 (E)	Var. (D)/(E)
Lucro Líquido	119	89	191	34%	-38%	264	630	-58%
Imposto de Renda/Contribuição Social	37	16	58	131%	-36%	120	435	-72%
Resultado Financeiro Líquido	(26)	(70)	(34)	-63%	-24%	(102)	(106)	-4%
Depreciação e Amortização	79	80	68	-1%	16%	229	184	24%
EBITDA	209	115	283	82%	-26%	511	1.143	-55%
<i>Margem EBITDA</i>	<i>15%</i>	<i>9%</i>	<i>21%</i>	<i>6 p.p.</i>	<i>-6 p.p.</i>	<i>13%</i>	<i>27%</i>	<i>-14 p.p.</i>
<i>Ajustes IAS-29 e Conversão de Moeda</i>	<i>24</i>	<i>31</i>	<i>29</i>	<i>-</i>	<i>-</i>	<i>99</i>	<i>102</i>	<i>-</i>
EBITDA Ajustado	233	146	312	60%	-25%	610	1.245	-51%
<i>Margem EBITDA Ajustada</i>	<i>17%</i>	<i>13%</i>	<i>23%</i>	<i>4 p.p.</i>	<i>-6 p.p.</i>	<i>17%</i>	<i>29%</i>	<i>-12 p.p.</i>

Resultado Financeiro Líquido

O Resultado Financeiro Líquido Consolidado foi positivo em R\$ 26 milhões no 3T24 e positivo em R\$ 102 milhões nos 9M24. O Resultado Financeiro Líquido Consolidado Ajustado foi negativo em R\$ 38 milhões no 3T24 e negativo em R\$ 66 milhões nos 9M24.

Resultado Financeiro (R\$ milhões)	3T24 (A)	2T24 (B)	3T23 (C)	Var. (A)/(B)	Var. (A)/(C)	9M24 (D)	9M23 (E)	Var. (D)/(E)
Resultado Financeiro Líquido	26	70	34	-63%	-24%	102	106	-4%
Receita Financeira	125	167	105	-25%	19%	339	269	26%
Despesa Financeira	(109)	(110)	(123)	-1%	-11%	(289)	(302)	-4%
Variação cambial líquida	10	13	52	-23%	-81%	52	139	-63%
<i>Ajustes IAS-29</i>	<i>(64)</i>	<i>(94)</i>	<i>73</i>	<i>-</i>	<i>-</i>	<i>(168)</i>	<i>158</i>	<i>-</i>
Resultado Financeiro Ajustado	(38)	(24)	107	58%	-	(66)	264	-

Comentário do Desempenho

A Companhia entende que suas operações são atreladas a moeda estrangeira, preponderantemente no dólar norte americano. No Brasil, aproximadamente 80% da receita operacional gerencial está atrelada a moeda estrangeira versus cerca de 65% do CPV, enquanto na Argentina 100% da receita operacional gerencial está atrelada a moeda estrangeira versus cerca de 70% do CPV (receita gerencial desconsiderando o efeito não caixa da aplicação do IAS 29 e câmbio do peso argentino). desta forma, eventuais oscilações cambiais sobre o passivo em moeda estrangeira tendem a ser compensadas, ao longo do tempo, por meio do resultado das operações da Companhia.

Lucro Líquido

No 3T24, a Unipar registrou um Lucro Líquido Consolidado de R\$ 119 milhões, 34% superior ao 2T24 beneficiado pela melhora do resultado operacional da Companhia em relação ao 2T24. Nos 9M24, o lucro líquido está acumulado em R\$ 264 milhões, 58% inferior aos 9M23 devido, principalmente, aos efeitos de medidas do governo argentino para conter a inflação e do ciclo de baixa petroquímico nas margens dos produtos comercializados pela Companhia ao longo do ano.

Endividamento e Fluxo de Amortização

Em 30 de setembro de 2024, a Companhia apresentou Dívida Líquida Consolidada de R\$ 459 milhões, com uma Dívida Bruta de R\$ 2.771 milhões e disponibilidade de caixa de R\$ 2.312 milhões. Em setembro/24, houve a 9ª emissão de debêntures da Companhia, no montante de R\$ 750 milhões, dividida em três séries. A série mais longa chegou a 10 anos, prazo inédito em emissões da Unipar. Parte dos recursos captados já foi destinado ao resgate parcial de dívidas de prazo mais curto, como as debêntures da 5ª e 6ª emissões e a 2ª série de Notas Promissórias. A soma das dívidas pré-pagas desde a 9ª emissão de debentures chegou a R\$ 385 milhões até o momento. O processo de *liability management* para melhoria do perfil de dívida da Companhia permanece em curso.

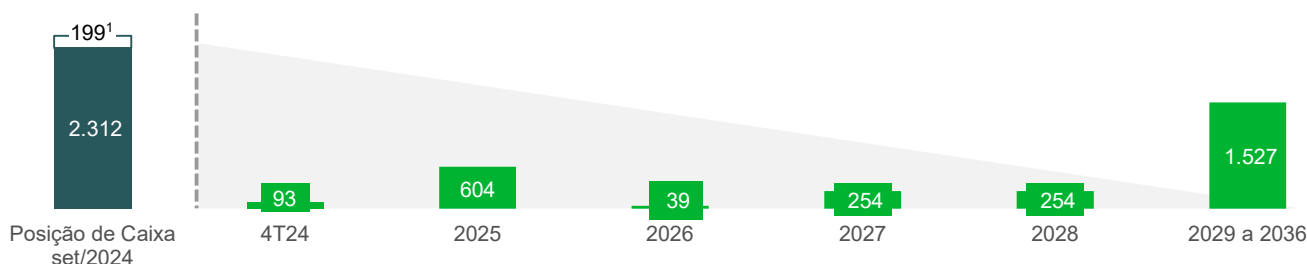
Até setembro/24, houve desembolso referente à linha de crédito contratada em dólares americanos (USD) junto à ECA (*Export Credit Agency*) reembolsável pela Euler Hermes para a realização de investimentos no projeto de modernização tecnológica da planta de Cubatão, em São Paulo, de R\$ 31 milhões.

O prazo médio da dívida da Companhia passou de 3,4 anos em junho/24 para 4,4 anos em setembro/24, após a emissão e pré-pagamentos mencionados anteriormente. Nos 9M24, houve o direcionamento de R\$ 21 milhões para o programa de recompra de ações.

Endividamento (R\$ milhões)	Moeda	30/09/2024	31/12/2023	Var.
Debêntures	R\$	2.151	1.756	22%
Notas Promissórias e Comerciais	R\$	527	271	94%
ECA	US\$	31	-	-
Capital de Giros	ARS	47	-	-
BNDES	R\$	15	25	-40%
Dívida Bruta		2.771	2.052	35%
Caixa e equivalentes de caixa e aplicações financeiras		2.312	2.146	8%
Dívida Líquida		459	(94)	-
Dívida Líquida / EBITDA udm		0,77x	-	-

A posição de caixa da Companhia ao final do 3T24 era suficiente para cobrir 54 meses de amortização de dívida, enquanto 55% das dívidas a vencer tinham amortização depois de 2029.

Posição de Caixa frente ao fluxo Amortização da Dívida Bruta - setembro/2024
(R\$ milhões)



¹ECA

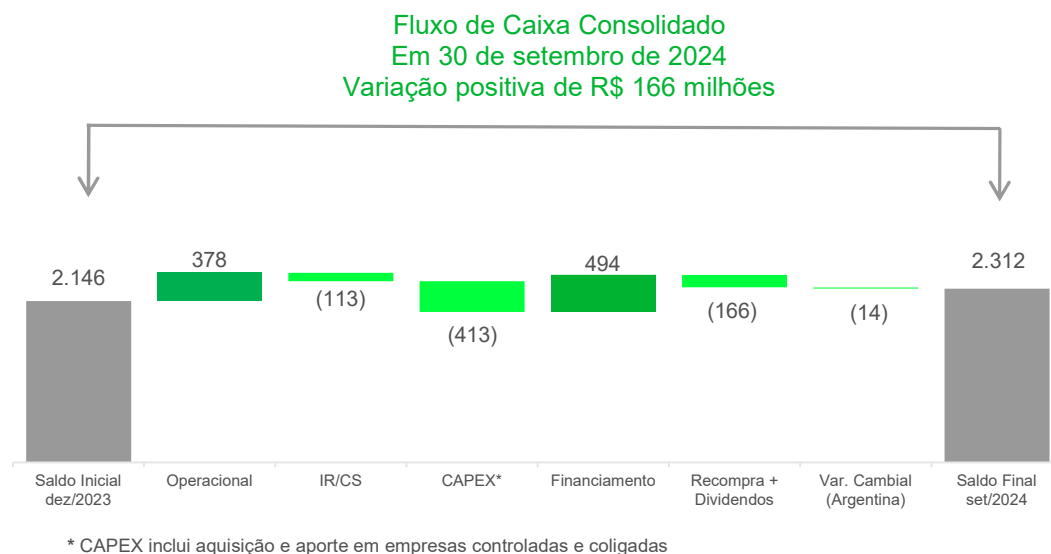
Comentário do Desempenho

Fluxo de Caixa

Em 30 de setembro de 2024, o saldo das contas Caixa e Equivalentes de Caixa e Aplicações Financeiras era de R\$ 2.312 milhões com as movimentações frente a 31 de dezembro de 2023 mostradas no gráfico abaixo.

A geração de caixa operacional da Companhia, nos 9M24, chegou a R\$ 378 milhões, destacando os benefícios de investimentos estruturantes realizados em anos anteriores e fontes competitivas em sua base de fornecimentos e insumos.

A alavancagem realizada nos 9M24 reflete a cobertura de estruturas de financiamento pelo capex realizado por meio de dívidas estruturadas, emissão de Notas Comerciais como uma estrutura de ponte para tais investimentos e demonstra a recente emissão da Companhia para fins de *Liability Management*, cuja estratégia foi parcialmente implementada.



Mercado de Capitais

Em 30 de setembro de 2024, as ações ordinárias (UNIP3), preferenciais "A" (UNIP5) e preferenciais "B" (UNIP6) estavam cotadas na B3 respectivamente em R\$ 46,70, R\$ 48,00 e R\$ 46,63, apresentando variações de -26%, -32% e -32% em relação a 31 de dezembro de 2023, enquanto o Ibovespa apresentou uma variação de -2% no período.

Desempenho das Ações	9M24	2023	Var.
Valor de Fechamento¹			
UNIP3 ON	R\$ 46,70	R\$ 62,67	-26%
UNIP5 Pref "A"	R\$ 48,00	R\$ 70,32	-32%
UNIP6 Pref "B"	R\$ 46,63	R\$ 68,16	-32%
Volume médio diário negociado (R\$ mil)	11.220	18.765	-40%
UNIP3 ON	542	1.155	-53%
UNIP5 Pref "A"	26	18	44%
UNIP6 Pref "B"	10.652	17.592	-39%
Valor de Mercado (R\$ milhões)	5.302	7.712	-31%

¹ ajustado por proventos; ² ex-tesouraria; Fonte: Bloomberg e B3

Destaque de Sustentabilidade

Energia Renovável

Os três projetos de energia renovável em que a Unipar possui parceria - Complexo Eólico Tucano, Complexo Lar do Sol e Complexo Eólico Cajuína - atingiram o volume de energia de autoprodução, em setembro/24, equivalente a 65% do consumo nas plantas de Cubatão e Santo André no Brasil, atingindo o maior nível até o momento.

Comentário do Desempenho

Governança

A administração da Companhia aprovou, em novembro/24, o cancelamento de ações em tesouraria cujas recompras foram realizadas através do 4º Programa de Recompra de Ações e o início do 5º Programa de Recompra de Ações da Companhia, respeitando os limites previstos na regulamentação aplicável, sem redução do capital social e com objetivo central de maximizar valor para os acionistas, podendo também ser utilizado para gerar alinhamento de médio e longo prazo com seus administradores.

Clientes

A Unipar foi reconhecida por seu cliente Suzano maior produtora mundial de celulose e referência global na fabricação de bioprodutos, como o melhor fornecedor na Gestão ESG, que mensura e reconhece os parceiros que tiveram destaque performance, qualidade e desempenho socioambiental. O reconhecimento reforça o trabalho que a Companhia vem realizando na inserção de critérios ESG nos seus processos e maior transparência do progresso de suas práticas.

Rating ESG

Em agosto/24, o MSCI, reconhecido índice do mercado financeiro, elevou a nota da Unipar no índice MSCI ESG de BB para BBB. O MSCI ESG é uma das principais ferramentas analíticas para investidores e avalia como as empresas lidam com riscos e oportunidades relacionados a questões de sustentabilidade, e fornece uma pontuação refletindo o comprometimento da organização com práticas responsáveis.

Unipar Carbocloro S.A.
Notas Explicativas**Unipar**

Notas Explicativas da Administração às informações financeiras individuais e consolidadas
Em 30 de setembro de 2024 e 31 de dezembro de 2023
Valores expressos em milhares de Reais, exceto quando indicado de outra forma

1. Contexto operacional

A Unipar Carbocloro S.A. ("Unipar" ou "Companhia") é uma sociedade anônima de capital aberto, com sede na cidade de São Paulo, Avenida Presidente Juscelino Kubitschek, 1327 – 22º andar. Itaim Bibi - São Paulo– SP. As ações da Companhia são negociadas na B3 S.A. – Brasil, Bolsa, Balcão, sobre os códigos UNIP3, UNIP5 e UNIP6.

A Unipar tem como atividades preponderantes a fabricação de cloro, derivados de cloro e soda cáustica.

A Unipar é controlada pela Vila Velha S.A. Administração e Participações ("Vila Velha"). Em 30 de setembro de 2024 a Vila Velha possuía 17,52% (em 31 de dezembro de 2023 – 17,52%) do capital total da Unipar e 50% (em 31 de dezembro de 2023 – 50%) de suas ações ordinárias.

A Unipar possui 10% de participação acionária nas sociedades de propósito específico ("SPEs") denominadas Lar do Sol I, Lar do Sol II e Lar do Sol III, empresas de geração de energia solar, localizada na cidade de Pirapora, Estado de Minas Gerais. Com início de suas operações em abril de 2023.

A Companhia também possui investimento em controlada em conjunto ("Joint Venture") com a AES Brasil Energia S.A. ("AES Brasil"), anteriormente denominada AES Tietê Energia S.A, por meio de sua participação de 50% das ações da AES Tucano Holding III S.A. ("Tucano III"). Inaugurado em 03 de outubro de 2023, o complexo eólico Tucano, localizado no Estado da Bahia, com capacidade de geração de energia eólica de 155 mw, o que assegura 78 mw médios à Companhia, conforme Acordo de Investimento firmado com a AES Tietê. Em 30 outubro de 2024 houve a incorporação da AES Brasil pela AUREN Energia S.A. comentado na nota 36 de eventos subsequentes.

A Unipar é controladora da Unipar Indupa S.A.I.C. ("Indupa Argentina") e detém ações que representam 96,21% após reorganização societária (em 31 de dezembro de 2023 – 98,72%) do seu capital votante. Em sua operação, a Indupa Argentina possui uma planta localizada na cidade de Bahía Blanca com capacidade instalada para produção de 240 mil toneladas de PVC e 186 mil toneladas de soda.

A Indupa Argentina também é detentora de 58% do capital social total da Solalban Energía S.A., empresa Argentina que possui ativos de geração de energia naquele país.

A Unipar constituiu no início de 2024 a empresa denominada Unipar Participaciones S.A.U, com sede em Buenos Aires, Argentina. Em 10 de abril de 2024 foi concluído o processo de reorganização societária das empresas do Grupo mediante ao processo de cisão parcial da Unipar Indupa Argentina, aprovada pela autoridade competente *Inspección General de Justicia* onde foi cindido para a Unipar Participaciones o equivalente a 100% do patrimônio da Indupa Brasil. A Unipar Participaciones S.A.U. detém ações representativas de 100% do capital social votante e total da Unipar Indupa do Brasil em 30 de junho de 2024.

A Indupa Brasil detém 10% da participação acionária na Veleiros Holdings S.A, empresa de geração de energia eólica desenvolvido no complexo eólico Cajuína nas cidades de Lajes, Pedro Avelino, Angicos e Fernando Pedroza, no Estado do Rio Grande do Norte. A operação teve início em janeiro de 2024.

Projetos de expansão

A Companhia está construindo uma nova planta para a produção de cloro/soda e derivados no Polo Petroquímico de Camaçari, no estado da Bahia em modelo *greenfield*, com capacidade de produção de 20 mil toneladas de cloro, 22 mil toneladas de soda cáustica, 25 mil toneladas de ácido clorídrico

Unipar Carbocloro S.A.
Notas Explicativas**Unipar**

Notas Explicativas da Administração às informações financeiras individuais e consolidadas
Em 30 de setembro de 2024 e 31 de dezembro de 2023
Valores expressos em milhares de Reais, exceto quando indicado de outra forma

e 20 mil toneladas de hipoclorito de sódio ao ano. A estimativa é que a obra seja concluída até o final de 2024.

Uma vez concluído o projeto em curso em Camaçari, o Grupo Unipar aumentará sua capacidade instalada de produção, no Brasil, para 564 mil toneladas de cloro, 635 mil toneladas de soda cáustica e 785 mil toneladas de ácido clorídrico.

A expansão da produção está em linha com a estratégia da Companhia para de fortalecimento da sua posição no mercado de cloro, soda cáustica e produtos químicos derivados.

Adicionalmente, está em execução o Projeto de *Phase Out* das Tecnologias de Diafragma e de Mercúrio relativo à Planta de Cubatão/SP a ser concluído pela Unipar até o final de 2025 ("PO25"). Este projeto tem como objetivo adequar as atividades da Companhia em território brasileiro à Convenção de Minamata sobre Mercúrio que foi ratificada pelo Brasil em agosto de 2017 e estabeleceu o mês de dezembro de 2025 como prazo mandatário para término de processos de manufatura de cloro/soda nos quais mercúrio ou compostos de mercúrio sejam utilizados.

Por meio do PO25 e simultaneamente à substituição das células de mercúrio supracitadas, a Companhia substituirá também o processo de produção de cloro/soda via células de diafragma, ambas pela tecnologia membrana "Zero Gap", o que implicará na modernização e unificação do processo de produção de cloro/soda na planta industrial de Cubatão.

A Companhia estima que a capacidade de produção de cloro da Planta de Cubatão/SP, atualmente de 210 mil toneladas de cloro ao ano - considerando os processos via células de mercúrio e de diafragma - não sofrerá alterações relevantes com a unificação de tecnologias.

As informações sobre as capacidades energéticas, operacionais ou instaladas de produção acima apresentadas não foram auditadas pelos auditores independentes.

2. Base de preparação das demonstrações financeiras individuais e consolidadas

As informações financeiras trimestrais individuais da Unipar estão identificadas como "Controladora" e as informações financeiras trimestrais consolidadas estão identificadas como "Consolidado".

2.1. Base para preparação, apresentação das informações financeiras intermediárias e políticas contábeis significativas

As políticas contábeis foram aplicadas de modo uniforme no período corrente, estão consistentes com aquelas utilizadas para a preparação das demonstrações financeiras anuais da Companhia referentes ao exercício findo em 31 de dezembro de 2023, divulgadas em 14 de março de 2024, e são comuns à controladora, às suas controladas e controlada em conjunto exceto pela aplicação dos novos pronunciamentos.

A Companhia avaliou e concluiu que os novos pronunciamentos vigentes a partir de 01 de janeiro de 2024, não terão impactos significativos em suas informações financeiras.

2.2. Declaração de conformidade

As informações financeiras intermediárias individuais e consolidadas da Companhia foram elaboradas e estão sendo apresentadas de acordo com a norma internacional IAS 34 – "*Interim Financial Reporting*" emitida pelo *International Accounting Standards Board* ("IASB"), cujo correlato no Brasil é o pronunciamento técnico CPC 21 (1) – "Demonstração Intermediária", emitido pelo

Unipar Carbocloro S.A.
Notas Explicativas**Unipar**

Notas Explicativas da Administração às informações financeiras individuais e consolidadas
Em 30 de setembro de 2024 e 31 de dezembro de 2023
Valores expressos em milhares de Reais, exceto quando indicado de outra forma

Comitê de Pronunciamento Contábeis (“CPC”) e aprovado pela Comissão de Valores Imobiliários (“CVM”).

As principais políticas contábeis aplicadas nessas informações financeiras intermediárias são consistentes com as políticas descritas na nota explicativa 2 às demonstrações financeiras da Companhia do exercício findo em 31 de dezembro de 2023, arquivadas na CVM e divulgadas em 14 de março de 2023.

Essas informações financeiras intermediárias não incluem todos os requerimentos de demonstrações financeiras anuais ou completos e desta forma, devem ser lidas juntamente com as demonstrações financeiras da Companhia do exercício findo em 31 de dezembro de 2023.

Portanto, nestas informações financeiras intermediárias não foram repetidas, seja por redundância ou por relevância em relação ao já apresentado nas demonstrações contábeis anuais, as seguintes notas explicativas:

- Resumo das principais práticas contábeis;
- Provisão para benefício pós emprego;

A Administração declara que todas as informações relevantes próprias das informações financeiras, e somente elas, estão sendo evidenciadas e correspondem as utilizadas pela Administração na sua gestão.

2.3. Base de mensuração

As informações financeiras intermediárias foram elaboradas com base no custo histórico, exceto determinados instrumentos financeiros avaliados pelo valor justo. O custo histórico geralmente é baseado no valor justo das contraprestações pagas em troca de ativos.

Valor justo é o preço que seria recebido pela venda de um ativo ou pago pela transferência de um passivo em uma transação organizada entre participantes do mercado na data de mensuração, independentemente de esse preço ser diretamente observável ou estimado usando outra técnica de avaliação.

2.4. Conversão de moeda estrangeira

2.4.1. Moeda funcional e moeda de apresentação

As informações financeiras intermediárias são apresentadas em reais (R\$), moeda funcional e de apresentação das informações financeiras da Companhia, e estão expressas em milhares de reais, exceto quando disposto o contrário.

2.4.2. Conversão das informações financeiras da Indupa Argentina

As informações financeiras da Indupa Argentina, incluídas na consolidação foram elaboradas em pesos argentinos, que é sua moeda funcional e foram convertidas para reais conforme a seguir:

- os saldos de ativos, de passivos e das contas de resultado foram convertidos à taxa de câmbio vigente em 30 de setembro de 2024 e 31 de dezembro de 2023, sendo os seus

Unipar Carbocloro S.A. Notas Explicativas



Notas Explicativas da Administração às informações financeiras individuais e consolidadas
Em 30 de setembro de 2024 e 31 de dezembro de 2023
Valores expressos em milhares de Reais, exceto quando indicado de outra forma

efeitos refletidos como ajustes de conversão em outros resultados abrangentes na demonstração das mutações no patrimônio líquido controladora.

- Os ganhos e as perdas de variação cambial resultantes da liquidação das transações e da conversão de ativos e passivos monetários denominados em moeda estrangeira são reconhecidos no resultado financeiro, nas rubricas "Receitas financeiras" ou "Despesas financeiras".

No final do ano de 2023, o câmbio na Argentina foi fortemente desvalorizado devido as mudanças econômicas anunciadas pelo novo governo. O efeito de desvalorização, comprando-se o câmbio de 31 de dezembro de 2022 com o do final de dezembro de 2023, representou 393% de desvalorização cambial. Para o período findo em 30 de setembro de 2024 essa variação em relação a 31 de dezembro de 2023 representou 7%

As taxas de câmbio em Peso em relação ao Real em vigor na data base destas informações financeiras são as seguintes:

Taxa final	30 de setembro de 2024	30 de setembro de 2023	31 de dezembro de 2023
Peso argentino	177,94	69,88	166,89

2.5. Consolidação e aplicação da norma de contabilidade e evidenciação de economia altamente inflacionária

Nas informações financeiras intermediárias consolidadas foram considerados os resultados da controlada direta Indupa Argentina e indireta Indupa Brasil.

A consolidação de uma controlada tem início quando a Companhia obtiver controle em relação à controlada e finaliza quando a Companhia deixar de exercer o mencionado controle. Ativo, passivo e resultado de uma controlada adquirida ou alienada durante o exercício são incluídos nas informações financeiras consolidadas a partir da data em que a Companhia obtiver controle até a data em que a Companhia deixar de exercer o controle sobre a controlada.

A Companhia aplicou os requerimentos do CPC 42 (IAS 29) – “Contabilidade em economia hiperinflacionária” como prática contábil para fins de Contabilidade e Evidenciação de Economia Altamente Inflacionária e de elaboração das informações financeiras da controlada Indupa Argentina. O índice utilizado para cálculo do ajuste por inflação é divulgado pela *Federación de Consejos Profesionales de Argentina* (FACPCE). A variação acumulada da inflação para o período findo em 30 de setembro de 2024 é de 101,58% (em 30 de setembro de 2023 – 103,15% e em 31 de dezembro de 2023 – 211,41%).

2.6. Aprovação das informações financeiras intermediárias

A emissão destas informações financeiras intermediárias foi autorizada pelo Conselho de Administração da Companhia em 13 de novembro de 2024.

3. Caixa e equivalentes de caixa

	Controladora		Consolidado	
	30 de setembro de 2024	31 de dezembro de 2023	30 de setembro de 2024	31 de dezembro de 2023
Caixa e bancos	169	255	6.064	2.541
Aplicações financeiras de curto prazo	800.393	779.073	1.116.781	1.340.663
	800.562	779.328	1.122.845	1.343.204

Unipar Carbochloro S.A. Notas Explicativas

Notas Explicativas da Administração às informações financeiras individuais e consolidadas
Em 30 de setembro de 2024 e 31 de dezembro de 2023
Valores expressos em milhares de Reais, exceto quando indicado de outra forma

As aplicações financeiras de curto prazo referem-se, em sua maioria, a Certificados de Depósitos Bancários - CDB, possuem remuneração associada ao Certificado de Depósito Interbancário - CDI e têm possibilidade de resgate a qualquer momento.

4. Aplicações financeiras

	Controladora		Consolidado	
	30 de setembro de 2024	31 de dezembro de 2023	30 de setembro de 2024	31 de dezembro de 2023
Cotas de Fundos de Investimentos	493.062	7.872	845.167	340.428
Fundos de investimentos exclusivos				-
Operações compromissadas (*)	327.054	334.142	343.877	462.281
	820.116	342.014	1.189.044	802.709
Circulante	811.658	334.142	1.180.586	794.837
Não Circulante	8.458	7.872	8.458	7.872

(*) Referem-se aos fundos de investimentos exclusivos de renda fixa. Em 30 de setembro de 2024 a carteira estava distribuída nas modalidades de investimentos descritas na tabela acima, que estão atreladas a operações financeiras e referenciadas à variação do Certificado de Depósito Interfinanceiro (CDI), com o objetivo de obter rentabilidade mínima de 100% do CDI à Companhia.

Em 30 de setembro de 2024, os fundos de investimentos (não exclusivos) na controladora representam 60,12% do total da sua carteira de aplicações financeiras, sendo 1,72% investido em fundo multimercado e 98,28% representado por fundos referenciados ao CDI, com possibilidade de resgate a qualquer momento. No consolidado representam 71,08% da carteira de aplicações financeiras no Brasil, sendo 1% investido em fundo multimercado, 99% em fundos referenciados ao CDI, com possibilidade de resgate a qualquer momento.

Na controladora e no consolidado os fundos de investimentos referenciados ao CDI são predominantemente aplicados em papéis com classificação de rating AAA.

5. Contas a receber de clientes

	Controladora		Consolidado	
	30 de setembro de 2024	31 de dezembro de 2023	30 de setembro de 2024	31 de dezembro de 2023
Nacionais	186.275	164.477	567.306	353.031
Exterior	-	683	38.539	21.756
Partes relacionadas (Nota 9)	8.985	62.410	-	-
Provisão para perdas de créditos esperadas	(5.726)	(6.909)	(32.010)	(33.743)
	189.534	220.661	573.835	341.044
Circulante	189.534	220.661	573.835	341.044

O saldo de contas a receber de clientes está apresentado líquido do valor do estorno de receita para os produtos que não foram entregues nas localidades físicas indicadas pelos clientes até a data de cada balanço, na controladora no montante de R\$ 1.691 em 30 de setembro de 2024 (R\$ 2.884 em 31 de dezembro de 2023) e no consolidado o montante de R\$ 12.442 em 30 de setembro de 2024 (R\$ 17.426 em 31 de dezembro de 2023). A composição das contas a receber de clientes, por vencimento, é a seguinte:

Unipar Carbochloro S.A. Notas Explicativas

Notas Explicativas da Administração às informações financeiras individuais e consolidadas
Em 30 de setembro de 2024 e 31 de dezembro de 2023
Valores expressos em milhares de Reais, exceto quando indicado de outra forma

	Controladora		Consolidado	
	30 de setembro de 2024	31 de dezembro de 2023	30 de setembro de 2024	31 de dezembro de 2023
Títulos a vencer	178.165	154.859	561.802	315.421
Títulos vencidos:				
Até 90 dias	2.873	3.301	10.801	22.880
De 91 a 180 dias	852	561	913	1.144
A partir de 180 dias	4.385	6.439	32.329	35.342
	186.275	165.160	605.845	374.787
Partes Relacionadas	8.985	62.410	-	-
Provisão para perdas de créditos esperadas	(5.726)	(6.909)	(32.010)	(33.743)
Total da carteira de clientes	189.534	220.661	573.835	341.044

A movimentação na provisão para perdas de crédito esperadas é a seguinte:

	Controladora		Consolidado	
	30 de setembro de 2024	31 de dezembro de 2023	30 de setembro de 2024	31 de dezembro de 2023
Saldo inicial	(6.909)	(6.676)	(33.743)	(48.334)
Adições	(1.341)	(437)	(1.907)	(1.707)
Reversões	183	204	972	539
Baixa	2.341	-	2.341	-
Ajustes de conversão	-	-	327	15.759
Saldo Final	(5.726)	(6.909)	(32.010)	(33.743)

Historicamente o percentual de perdas de crédito esperada da Companhia e suas controladas, para os títulos vencidos até 90 dias aproxima-se de zero. Para os títulos vencidos acima de 90 dias não renegociados e ou de clientes que eventualmente decretarem falência ou entram em recuperação judicial, a Companhia reconhece provisão de 100% do saldo em aberto. A parcela mais significativa de provisão é composta de casos excepcionais de poucos clientes que decretaram falência ou entraram em recuperação judicial em períodos anteriores.

As adições e reversões da provisão para perda de crédito esperada são registradas no resultado como "Outras receitas (despesas) operacionais, líquidas". Os valores da provisão são baixados, em conjunto com as contas a receber correspondentes, quando não há expectativa de recuperação.

6. Impostos a recuperar

	Controladora		Consolidado	
	30 de setembro de 2024	31 de dezembro de 2023	30 de setembro de 2024	31 de dezembro de 2023
IRRF/ IRPJ e CSLL a recuperar	20.490	16.240	154.620	134.948
ICMS	18.981	14.356	39.424	39.470
PIS e COFINS	-	-	546.759	597.899
INSS a compensar	428	428	428	428
Títulos de precatórios	1.252	1.252	1.252	1.252
IVA, IIBB e outros créditos fiscais - Argentina	-	-	67.427	6.766
Restituições a exportações - Argentina	-	-	1.434	1.551
Outros	5	24	160	337
	41.156	32.300	811.504	782.651
Circulante	28.059	22.818	255.561	249.869
Não circulante	13.097	9.482	555.943	532.782

IRRF/ IRPJ e CSLL a recuperar: na controladora corresponde ao imposto de renda retido na fonte e ao saldo remanescente do crédito de exclusão de atualização monetária Selic sobre indébitos tributários da base de cálculo do IRPJ e CSLL. Adicionalmente na controlada indireta Indupa do Brasil houve a antecipação a maior de IRPJ e CSLL no ano de 2022 e apuração de saldo negativo (a recuperar) dos anos de 2022 e 2023.

Unipar Carbocloro S.A. Notas Explicativas



Notas Explicativas da Administração às informações financeiras individuais e consolidadas
Em 30 de setembro de 2024 e 31 de dezembro de 2023
Valores expressos em milhares de Reais, exceto quando indicado de outra forma

ICMS: referem-se a créditos provenientes de aquisições de ativo imobilizado, os quais estão reconhecidos no ativo circulante e não circulante com prazo de amortização de 1/48 avos.

PIS/COFINS: Na controlada indireta Indupa Brasil, refere-se ao crédito sobre a exclusão do ICMS da base de cálculo, correspondendo ao período de dezembro de 2003 a outubro de 2021 com trânsito em julgado em seu favor e com os pedidos de habilitação homologados junto à Receita Federal. Os pedidos foram segregados em dois períodos, o primeiro compreendendo o período de dezembro de 2003 a julho de 2018 e apresenta saldo de R\$ 527.749 em 30 de setembro de 2024, sendo R\$ 247.893 de principal e R\$ 279.856 de atualização monetária (R\$ 536.577 em 31 de dezembro de 2023). O segundo compreendendo o período de agosto de 2018 a outubro de 2021 e apresenta o saldo de R\$ 19.010 em 30 de setembro de 2024, sendo R\$ 4.696 de principal e de R\$ 14.314 de atualização monetária (R\$ 60.142 em 31 de dezembro de 2023). Para ambos os períodos, estes créditos estão sendo utilizados para compensações de débitos federais.

A movimentação dos créditos de PIS e Cofins foi a seguinte:

Consolidado	31 de dezembro de 2023	Atualização Monetária	Compensação	Apuração saldo credor	30 de setembro de 2024
PIS e COFINS	597.899	(7.087)	(42.874)	(1.179)	546.759

No consolidado a expectativa de utilização segue conforme demonstrado na tabela abaixo:

	Consolidado
	30 de setembro de 2024
2024	36.055
2025	114.091
2026	108.293
2027	108.289
2028 em diante	180.031
	546.759

A Companhia avaliou a MP 1202/23 e ainda que a mesma traga limitação para a utilização do crédito oriundo de trânsito em julgado, baseando-se na melhor estimativa de monetização possível, não haverá impactos entre curto e longo prazo.

INSS a compensar: basicamente refere-se aos pagamentos realizados para liquidação do parcelamento de débitos previdenciários conforme adesão da reabertura do REFIS, artigo 17 da Lei nº 12.865/2013, sendo: R\$ 1.208 de principal e R\$ 898 de atualização SELIC. Dos valores mencionados foi utilizado via compensação de Ofício o montante de R\$ 1.191 do principal e foi restituído o montante de R\$ 488.

Restituições a exportações: refere-se à restituição de impostos alfandegários cobrados pela importação da matéria-prima utilizada pela controlada Indupa Argentina para a fabricação do produto exportado.

IVA: refere-se ao imposto incidente sobre a receita de vendas bruta originadas pelas retenções na fonte dos clientes e retenções nas notas fiscais dos fornecedores.

Unipar Carbochloro S.A. Notas Explicativas



Notas Explicativas da Administração às informações financeiras individuais e consolidadas
Em 30 de setembro de 2024 e 31 de dezembro de 2023
Valores expressos em milhares de Reais, exceto quando indicado de outra forma

7. Estoques

	Controladora		Consolidado	
	30 de setembro de 2024	31 de dezembro de 2023	30 de setembro de 2024	31 de dezembro de 2023
Matérias-primas	33.230	22.540	82.984	43.734
Produtos em processo	11.981	6.754	32.588	22.345
Produtos acabados	8.912	17.031	200.822	145.371
Provisão para desvalorização	(3.664)	(5.121)	(9.623)	(14.253)
Materiais auxiliares e embalagens	8.052	9.599	45.129	51.543
Materiais de manutenção e reparos	47.304	40.269	114.916	99.448
	105.815	91.072	466.816	348.188
Circulante	72.344	61.156	396.637	281.966
Não circulante	33.471	29.916	70.179	66.222

Os materiais de manutenção e reparos são itens mantidos para assegurar a continuidade das operações das plantas em caso de avarias eventuais nas máquinas e equipamentos da produção e em função do giro são classificados como circulante ou não circulante.

Na controladora e no consolidado a provisão para desvalorização dos estoques é realizada mediante a análise do preço de custo unitário de produção em relação a expectativa de preço de venda no mercado. A provisão é registrada no custo das vendas no resultado.

8. Depósitos judiciais

	Controladora		Consolidado	
	30 de setembro de 2024	31 de dezembro de 2023	30 de setembro de 2024	31 de dezembro de 2023
Tributários	27.387	26.187	27.456	26.256
Cíveis	-	-	40	40
	27.387	26.187	27.496	26.296
Não circulante	27.387	26.187	27.496	26.296

Controladora	31 de dezembro de 2022		Transferências de depósitos sobre demandas judiciais estornadas	Atualização monetária	31 de dezembro de 2023		Atualização monetária	30 de setembro de 2024
	Baixas							
Tributários	24.833	-	(556)	1.910	26.187	1.200	27.387	
Trabalhistas	1.274	(1.290)	-	16	-	-	-	
	26.107	(1.290)	(556)	1.926	26.187	1.200	27.387	

Consolidado	31 de dezembro de 2022		Transferências de depósitos sobre demandas judiciais estornadas	Atualização monetária	31 de dezembro de 2023		Atualização monetária	30 de setembro de 2024
	Baixas							
Tributários	24.837	-	(491)	1.910	26.256	1.200	27.456	
Trabalhistas	1.274	(1.290)	-	16	-	-	-	
Cíveis	40	-	-	-	40	-	40	
	26.151	(1.290)	(491)	1.926	26.296	1.200	27.496	

Na Controladora os depósitos judiciais em 30 de setembro de 2024 são compostos, pelos seguintes processos:

a) *PER/DCOMPS não homologadas pela Receita Federal*

Unipar Carbocloro S.A.
Notas Explicativas**Unipar**

Notas Explicativas da Administração às informações financeiras individuais e consolidadas
Em 30 de setembro de 2024 e 31 de dezembro de 2023
Valores expressos em milhares de Reais, exceto quando indicado de outra forma

Companhia efetuou depósitos judiciais na ação que discute a não homologação das compensações de Pis e Cofins do exercício de 2015, avaliada pelos consultores jurídicos como perda possível, que totalizaram R\$ 10.840 em 30 de setembro de 2024 (R\$ 10.210 em 31 de dezembro de 2023).

b) Goyana S.A. Indústrias de Matérias Plásticas (“Goyana”)

Foram efetuados depósitos judiciais, que totalizaram R\$ 16.546 em 30 de setembro de 2024 (R\$ 15.977 em 31 de dezembro de 2023) referentes a cinco causas tributárias de sua ex-controlada Goyana onde a Companhia é parte no polo passivo e solicita sua exclusão as quais foram avaliadas pelos consultores jurídicos como perda possível e remota.

Unipar Carbocloro S.A. Notas Explicativas

Unipar

Notas Explicativas da Administração às informações financeiras individuais e consolidadas

Em 30 de setembro de 2024 e 31 de dezembro de 2023

Valores expressos em milhares de Reais, exceto quando indicado de outra forma

9. Partes relacionadas

	31 de dezembro de 2023								9M23				
	Ativo Circulante				Ativo Não Circulante	Passivo Circulante			Passivo Não Circulante	Transações			
	Contas a receber de clientes	Dividendos a receber	Outros ativos circulantes	Créditos com Empresas ligadas	Créditos com Empresas ligadas	Fornecedores	Outros Passivos / Energia elétrica	Empréstimos		Vendas	Compras	Gastos compartilhados	Receita (Despesa) Financeira (Juros / Variação Cambial)
Na Controladora													
Controlada direta - Indupa Argentina	61.273	-	712	37.177	193.628	(3.133)	(11.760)	-	-	-	(16.108)	7.540	5.155
Controlada indireta - Indupa Brasil	1.137	-	1.216	-	-	(78)	(90)	(755.912)	13.017	(9)	9.814	-	(73.503)
Controlada em conjunto direta - Tucano Holding	-	9.523	-	-	-	-	-	-	-	-	-	-	-
Controlada em conjunto indireta - Tucano F6	-	-	-	-	-	-	-	-	-	(17.397)	-	-	-
Controlada em conjunto indireta - Tucano F7	-	-	-	-	-	-	-	-	-	(20.968)	-	-	-
Controlada em conjunto indireta - Tucano F8	-	-	-	-	-	-	-	-	-	(17.510)	-	-	-
Controlada em conjunto direta - LDS I	-	-	-	-	-	-	-	-	-	(29.855)	-	-	-
Controlada em conjunto direta - LDS II	-	-	-	-	-	-	-	-	-	(9.567)	-	-	-
Controlada em conjunto direta - LDS III	-	-	-	-	-	-	-	-	-	(13.184)	-	-	-
	62.410	9.523	1.928	37.177	193.628	(3.211)	(11.850)	(755.912)	13.017	(124.598)	17.354	(68.348)	
No Consolidado													
Controlada em conjunto indireta - Tucano F6	-	-	-	-	-	-	-	-	-	(17.397)	-	-	-
Controlada em conjunto indireta - Tucano F7	-	-	-	-	-	-	-	-	-	(20.968)	-	-	-
Controlada em conjunto indireta - Tucano F8	-	-	-	-	-	-	-	-	-	(17.510)	-	-	-
Controlada em conjunto direta - LDS I	-	-	-	-	-	-	-	-	-	(29.855)	-	-	-
Controlada em conjunto direta - LDS II	-	-	-	-	-	-	-	-	-	(9.567)	-	-	-
Controlada em conjunto direta - LDS III	-	-	-	-	-	-	-	-	-	(13.184)	-	-	-
Controlada em conjunto - Solalban	-	-	1.590	-	-	-	(25.851)	-	11.092	(132.602)	-	-	-
	-	-	1.590	-	-	-	(25.851)	-	11.092	(241.083)	-	-	-

Unipar Carbocloro S.A. Notas Explicativas

Unipar

Notas Explicativas da Administração às informações financeiras individuais e consolidadas

Em 30 de setembro de 2024 e 31 de dezembro de 2023

Valores expressos em milhares de Reais, exceto quando indicado de outra forma

	30 de setembro de 2024							9M24			
	Saldos							Transações			
	Ativo Circulante			Ativo Não Circulante	Passivo Circulante	Passivo Não Circulante					
Contas a receber de clientes	Dividendos a receber	Outros ativos circulantes	Créditos com Empresas ligadas	Créditos com Empresas ligadas	Outros Passivos / Energia elétrica	Empréstimos	Vendas	Compras	Gastos compartilhados	Receita (Despesa) Financeira (Juros / Variação Cambial)	
Na Controladora											
Controlada direta - Indupa Argentina	7.267	-	313	3.885	215.362	(17.933)	-	(4.439)	7.581	4.964	
Controlada direta - Unipar Participaciones	-	-	-	-	-	-	-	-	-	-	
Controlada indireta - Indupa Brasil	1.718	-	1.880	-	-	(825.527)	5.921	-	14.832	(69.615)	
Controlada em conjunto direta - Tucano Holding	-	13.720	-	-	-	-	-	-	-	-	
Controlada em conjunto indireta - Tucano F6	-	-	-	-	-	-	(20.645)	-	-	-	
Controlada em conjunto indireta - Tucano F7	-	-	-	-	-	-	(26.597)	-	-	-	
Controlada em conjunto indireta - Tucano F8	-	-	-	-	-	-	(20.778)	-	-	-	
Coligada direta - LDS I	-	1.002	-	-	-	-	(30.916)	-	-	-	
Coligada direta - LDS II	-	321	-	-	-	-	(15.295)	-	-	-	
Coligada direta - LDS III	-	381	-	-	-	-	(14.550)	-	-	-	
Coligada indireta - Veleiros Holdings S. A.	-	110	-	-	-	-	(31.298)	-	-	-	
	8.985	15.534	2.193	3.885	215.362	(17.933)	5.921	(164.518)	22.413	(64.651)	
No Consolidado											
Controlada em conjunto direta - Tucano Holding	-	13.720	-	-	-	-	-	-	-	-	
Controlada em conjunto indireta - Tucano F6	-	-	-	-	-	-	(20.645)	-	-	-	
Controlada em conjunto indireta - Tucano F7	-	-	-	-	-	-	(26.597)	-	-	-	
Controlada em conjunto indireta - Tucano F8	-	-	-	-	-	-	(20.778)	-	-	-	
Coligada direta - LDS I	-	1.002	-	-	-	-	(30.916)	-	-	-	
Coligada direta - LDS II	-	321	-	-	-	-	(15.295)	-	-	-	
Coligada direta - LDS III	-	381	-	-	-	-	(14.550)	-	-	-	
Coligada indireta - Veleiros Holdings S. A.	-	110	-	-	-	-	(31.298)	-	-	-	
Controlada em conjunto indireta - Solalban	-	-	2.358	-	-	(42.424)	8.265	(146.292)	-	-	
	-	15.534	2.358	-	-	(42.424)	8.265	(306.371)	-	-	

Unipar Carbocloro S.A.
Notas Explicativas**Unipar**

Notas Explicativas da Administração às informações financeiras individuais e consolidadas
Em 30 de setembro de 2024 e 31 de dezembro de 2023
Valores expressos em milhares de Reais, exceto quando indicado de outra forma

Iniciou-se a operação parcial com a AES dos parques eólicos da Tucano F6, F7 e F8 (“Tucanos”) em 1º de janeiro de 2023.

Iniciou-se a operação parcial com a Lar do Sol dos parques solares da LDS I, LDS II e LDS III (“LDS”) em 12 de abril de 2023.

Iniciou-se em janeiro 2024 a operação da Joint Venture com a AES dos parques eólicos Ventos de São Ricardo 03 e 04 (“Veleiros”).

A venda de produtos da Companhia a partes relacionadas é feita de acordo com a lista de preços normalmente usada pelo grupo Unipar com clientes terceiros. As aquisições são feitas pelo preço de mercado descontado para refletir a quantidade de produtos adquiridos e o relacionamento entre as partes.

Os valores em aberto não são segurados e serão liquidados em caixa. Não foram dadas nem recebidas garantias. Nenhuma provisão para perdas de crédito esperadas foi reconhecida com relação aos valores devidos pelas partes relacionadas.

A Companhia incorre em determinadas despesas corporativas, principalmente com a remuneração de alguns executivos e colaboradores, que são rateadas com suas controladas direta e indireta.

A Companhia emitiu, nos dias 28 e 29 de novembro de 2022, notas comerciais que foram adquiridas pela controlada indireta Indupa Brasil, no montante total de R\$ 650.000. Os juros incidentes são de CDI + 1,5% ao ano, de acordo com o aditamento emitido em 24 de novembro em 2023, os juros serão pagos anualmente a partir de 26 de novembro de 2025 até 26 de novembro de 2028 e o principal será pago em duas parcelas, com vencimento em 26 de novembro de 2027 e 26 de novembro de 2028. O valor em 30 de setembro de 2024 é de R\$ 825.527 (R\$ 755.912 em 31 de dezembro de 2023).

Os créditos com empresas ligadas referem-se a conversão do aporte de capital em mútuo junto a Indupa Argentina, originalmente no valor de US\$ 46 milhões em 2019 com taxa de juros de 3% ao ano, amortizado parcialmente e demais amortizações a partir de 2027, remanescendo saldo de US\$ 35,9 milhões (em 31 de dezembro de 2023 US\$ 37 milhões), equivalentes a R\$ 197.267 em 30 de setembro de 2024 (em 31 de dezembro de 2023 R\$ 179.493).

Durante o período findo em 30 de setembro de 2024, a Companhia recebeu R\$ 6.453 referentes aos juros (R\$ 5.601 em 31 de dezembro de 2023) e R\$ 2.113 referente ao principal.

Adicionalmente em dezembro de 2021 foi concedido um novo empréstimo de US\$10 milhões com taxa de juros de 3% ao ano, a ser amortizado em 5 parcelas anuais de US\$ 2 milhões em dezembro de cada ano a partir de 2022 até 2026. Assim, em 30 de setembro de 2024, o saldo a receber é de US\$ 4 milhões (US\$ 10.6 milhões em 31 de dezembro de 2023), equivalentes a R\$ 21.980 (R\$ 51.311 em 31 de dezembro de 2023).

Durante o período findo em 30 de setembro de 2024, a Companhia recebeu R\$ 31.047 referente ao principal e R\$ 3.332 referente aos juros (R\$ 5.601 em 31 de dezembro de 2023 referente os juros).

Remuneração consolidada do pessoal-chave da Administração

Os salários correspondem a remuneração fixa mensal, os benefícios de curto prazo são compostos por plano de saúde, seguro de vida, remuneração variável anual paga com o objetivo de alinhar os interesses dos executivos aos da Companhia.

O pessoal-chave da Administração inclui os conselheiros e diretores. A remuneração paga a esses membros está a seguir demonstrada:

Unipar Carbocloro S.A. Notas Explicativas



Notas Explicativas da Administração às informações financeiras individuais e consolidadas
Em 30 de setembro de 2024 e 31 de dezembro de 2023
Valores expressos em milhares de Reais, exceto quando indicado de outra forma

	Controladora	
	9M24	9M23
Salários e benefícios de curto prazo	29.885	24.627
Remuneração baseada no plano de outorga de ações restritas ⁽¹⁾	1.930	4.154
Encargos oriundos da remuneração baseada no plano de outorga de ações restritas ⁽²⁾	1.264	2.722
	33.079	31.503

⁽¹⁾ O plano de outorga de ações restritas está descrito conforme nota explicativa nº24 item “e”.

⁽²⁾ Refere-se aos encargos de INSS parte empresa e IRRF

A Companhia possuía contratos para a prestação de serviços de consultoria econômica e assessoramento financeiro com a Essentia Partners Assessoria Ltda. (“Essentia Partners”), que teve término em 27 de novembro de 2022. Um dos integrantes do conselho da administração da Companhia fazia parte do quadro societário da Essentia Partners. Para o período findo em 30 de setembro de 2024 não houve transações (R\$ 36 em 31 de dezembro de 2023, correspondente a reembolso de despesa).

A Companhia possui contratos para a prestação de serviços advocatícios com a Terra Tavares Ferrari Elias Rosa Advogados (“TERRA”). Um dos integrantes do conselho de administração da Companhia faz parte do quadro societário da TERRA e para o período findo em 30 de setembro de 2024 totalizaram 272 (R\$ 348 em 31 de dezembro de 2023).

A controlada Indupa Argentina possui contratos para a prestação de serviços advocatícios com a BF LAW SRL (“BF”). Um dos integrantes do conselho fiscal da controlada Indupa Argentina faz parte do quadro societário da BF e os valores das transações para o período findo em 30 de setembro de 2024 totalizam R\$ 212 (R\$ 193 em 31 de dezembro de 2023).

A controlada Unipar Participaciones possui contratos para a prestação de serviços advocatícios com a BFMYL S.R.L (“BFMYL”). Os diretores e membros do comitê fiscal da controlada Unipar Participaciones fazem parte do quadro societário da BFMYL e os valores das transações para o trimestre findo em 30 de setembro de 2024 totalizam R\$ 729.

Transações ou relacionamentos com acionistas referentes a arrendamento de imóveis e serviços advocatícios

A Companhia mantém um contrato de locação de imóvel administrativo com a Locuncatu Serviços Financeiros Ltda pertencente a um dos acionistas da Companhia. O valor do aluguel reconhecido no período findo em 30 de setembro de 2024 foi de R\$ 447 (R\$ 511 em 31 de dezembro de 2023). O contrato foi aprovado pelo Conselho de Administração e teve início em fevereiro de 2024 com término previsto para 2029.

A Companhia possui contratos para a prestação de serviços advocatícios com a Turiano Advogados (“TURIANO”). Um dos integrantes do conselho de administração da acionista faz parte do quadro societário da TURIANO, e os valores das transações para o trimestre findo em 30 de setembro de 2024 totalizam R\$ 63.

Unipar Carbochloro S.A.
Notas Explicativas



Notas Explicativas da Administração às informações financeiras individuais e consolidadas
 Em 30 de setembro de 2024 e 31 de dezembro de 2023
 Valores expressos em milhares de Reais, exceto quando indicado de outra forma

10. Outros ativos

	Controladora		Consolidado	
	30 de setembro de 2024	31 de dezembro de 2023	30 de setembro de 2024	31 de dezembro de 2023
Adiantamentos a fornecedores	23.586	11.326	36.769	14.226
Adiantamentos a empregados	1.316	1.122	2.679	1.790
Créditos a receber na venda de ativos (*)	-	-	8.975	8.975
Reclamações de seguros	-	-	3	-
Dividendos a receber	15.424	11.227	15.424	11.227
Despesas Corporativas - Partes Relacionadas Nota 9	2.193	1.928	2.358	1.590
Demais ativos	2	-	238	265
	42.521	25.603	66.446	38.073
Circulante	42.521	25.603	57.339	28.780
Não circulante	-	-	9.107	9.293

(1) Imóveis recebidos em contrapartida de contas a receber, ainda em processo de transferência de propriedade.

Unipar Carbocloro S.A. Notas Explicativas

Unipar

Notas Explicativas da Administração às informações financeiras individuais e consolidadas

Em 30 de setembro de 2024 e 31 de dezembro de 2023

Valores expressos em milhares de Reais, exceto quando indicado de outra forma

11. Investimentos

									Controladora
									31 de dezembro de 2023
Investidas	Relação	Ativo circulante	Ativo não circulante	Passivo circulante	Passivo não circulante	Patrimônio Líquido	Lucro (Prejuízo)	% Participação	Saldos
<i>Controlada</i>									
Indupa Argentina	Direto	591.321	3.000.989	406.085	346.712	2.839.513	399.484	99,13%	2.814.772
Mais valia de ativos (*)									88.589
<i>Controlada em conjunto</i>									
Tucano Holdings III	Direto	25.420	461.282	74.010	198.988	213.704	17.672	50,00%	106.852
<i>Coligada</i>									
Lar do Sol I	Direto	41.270	448.213	26.197	215.942	247.344	44.563	10,00%	24.736
Lar do Sol II	Direto	19.979	247.091	12.630	113.419	141.021	14.494	10,00%	14.103
Lar do Sol III	Direto	17.820	237.884	11.058	113.550	131.096	17.028	10,00%	13.110
Total									3.062.162
									Controladora
									30 de setembro de 2024
Investidas	Relação	Ativo circulante	Ativo não circulante	Passivo circulante	Passivo não circulante	Patrimônio Líquido	Lucro (Prejuízo)	% Participação	Saldos
<i>Controlada</i>									
Indupa Argentina	Direto	481.383	915.862	363.841	476.073	557.331	110.323	96,21%	536.186
Mais valia de ativos (*)									1.843
Unipar Participaciones	Direto	10.590	2.600.225	10.111	-	2.600.704	110.323	100,00%	2.600.704
Mais valia de ativos (*)									82.269
<i>Controlada em conjunto</i>									
Tucano Holdings III	Direto	16.968	442.642	45.081	225.322	189.207	(16.104)	50,00%	94.603
<i>Coligada</i>									
Lar do Sol I	Direto	32.984	438.362	19.090	211.813	240.443	(6.900)	10,00%	24.046
Lar do Sol II	Direto	15.106	239.947	8.100	111.472	135.481	(5.540)	10,00%	13.549
Lar do Sol III	Direto	12.335	232.130	7.816	111.592	125.057	(6.038)	10,00%	12.506
Total									3.365.706

(*) O saldo da mais valia de ativos no consolidado é reclassificado para o imobilizado distribuído entre as linhas terrenos, edificações e construções, equipamentos e instalações, veículos e móveis e utensílios.

Unipar Carbocloro S.A. Notas Explicativas



Notas Explicativas da Administração às informações financeiras individuais e consolidadas

Em 30 de setembro de 2024 e 31 de dezembro de 2023

Valores expressos em milhares de Reais, exceto quando indicado de outra forma

									Consolidado
									31 de dezembro de 2023
Investidas	Relação	Ativo circulante	Ativo não circulante	Passivo circulante	Passivo não circulante	Patrimônio Líquido	Lucro (Prejuízo)	% Participação	Saldos
<i>Controladas em conjunto</i>									
	Direto	25.420	461.282	74.010	198.988	213.704	17.672	50,00%	106.852
	Indireto	47.567	13.826	44.800	2.656	13.937	(3.349)	58,00%	8.084
<i>Coligada</i>									
	Direto	41.270	448.213	26.197	215.942	247.344	44.563	10,00%	24.735
	Direto	19.979	247.091	12.630	113.419	141.021	14.494	10,00%	14.104
	Direto	17.820	237.884	11.058	113.550	131.096	17.028	10,00%	13.110
	Indireto	48.524	639.362	315.487	137.551	234.848	(2.294)	10,00%	23.485
Total									190.370
									Consolidado
									30 de setembro de 2024
Investidas	Relação	Ativo circulante	Ativo não circulante	Passivo circulante	Passivo não circulante	Patrimônio Líquido	Lucro (Prejuízo)	% Participação	Saldos
<i>Controladas em conjunto</i>									
	Direto	16.968	442.642	45.081	225.322	189.207	(16.104)	50,00%	94.603
	Indireto	80.711	24.453	76.267	4.882	24.015	(1.381)	58,00%	13.929
<i>Coligada</i>									
	Direto	32.984	438.362	19.090	211.813	240.443	(6.900)	10,00%	24.046
	Direto	15.106	239.947	8.100	111.472	135.481	(5.540)	10,00%	13.549
	Direto	12.335	232.130	7.816	111.592	125.057	(6.038)	10,00%	12.506
	Indireto	3.236	660.587	330.332	145.038	188.453	(45.294)	10,00%	18.845
Total									177.478

Unipar Carbocloro S.A. Notas Explicativas



Notas Explicativas da Administração às informações financeiras individuais e consolidadas

Em 30 de setembro de 2024 e 31 de dezembro de 2023

Valores expressos em milhares de Reais, exceto quando indicado de outra forma

Controladora	31 de dezembro de 2022	Ajustes de conversão	Adição / Aumento de Capital	Equivalência patrimonial			Dividendos a receber	Efeito de Aplicação da IAS 29	31 de dezembro de 2023
				no resultado do período	Em outros Resultados abrangentes	Amortização			
Indupa Argentina	2.933.020	(356)	12.357	395.573	(803.828)	(16.624)	-	383.219	2.903.361
Unipar Participaciones	-	-	-	-	-	-	-	-	-
Tucano Holdings III	107.539	-	-	8.836	-	-	(9.523)	-	106.852
Lar do Sol I	21.282	-	-	4.456	-	-	(1.002)	-	24.736
Lar do Sol II	12.975	-	-	1.449	-	-	(321)	-	14.103
Lar do Sol III	11.788	-	-	1.703	-	-	(381)	-	13.110
Total	3.086.604	(356)	12.357	412.017	(803.828)	(16.624)	(11.227)	383.219	3.062.162

Controladora	31 de dezembro de 2023	Ajustes de conversão	Efeito Cisão	Adição / Aumento de Capital em Controlada	Equivalência patrimonial			Baixas	Dividendos a receber	Efeito de Aplicação da IAS 29	30 de setembro de 2024
					no resultado do período	Em outros Resultados abrangentes	Amortização				
Indupa Argentina	2.903.361	6.436	(2.568.021) (1)	-	26.054	(24.254)	(8.140)	-	-	202.593	538.029
Unipar Participaciones	-	-	2.575.227 (2)	936	110.269	-	(2.932)	(527)	-	-	2.682.973
Tucano Holdings III	106.852	-	-	-	(8.052)	-	-	-	(4.197)	-	94.603
Lar do Sol I	24.736	-	-	-	(690)	-	-	-	-	-	24.046
Lar do Sol II	14.103	-	-	-	(554)	-	-	-	-	-	13.549
Lar do Sol III	13.110	-	-	-	(604)	-	-	-	-	-	12.506
Total	3.062.162	6.436	7.206	936	126.423	(24.254)	(11.072)	(527)	(4.197)	202.593	3.365.706

(1) Montante equivalente a participação da controladora em 10 de abril de 2024 de 99,13% sobre no patrimônio cindido da Indupa Argentina. Efeito reflexo da reorganização societária.

(2) Efeito do reconhecimento via equivalência patrimonial de 100% do patrimônio Unipar Participaciones.

Unipar Carbocloro S.A. Notas Explicativas



Notas Explicativas da Administração às informações financeiras individuais e consolidadas

Em 30 de setembro de 2024 e 31 de dezembro de 2023

Valores expressos em milhares de Reais, exceto quando indicado de outra forma

Consolidado	31 de dezembro de 2022	Ajustes de conversão	Equivalência patrimonial	Dividendos a receber	Efeito de	31 de dezembro de 2023
			no resultado do período		Aplicação da IAS 29	
Tucano Holdings III	107.539	-	8.836	(9.523)	-	106.852
Solalban	15.986	(11.406)	(3.348)	-	6.852	8.084
Veleiros Holdings S. A.	23.080	-	405	-	-	23.485
Lar do Sol I	21.282	-	4.456	(1.002)	-	24.736
Lar do Sol II	12.975	-	1.449	(321)	-	14.103
Lar do Sol III	11.788	-	1.703	(381)	-	13.110
Total	192.650	(11.406)	13.501	(11.227)	6.852	190.370

Consolidado	31 de dezembro de 2023	Ajustes de conversão	Equivalência patrimonial	Dividendos a receber	Efeito de	30 de setembro de 2024
			no resultado do período		Aplicação da IAS 29	
Tucano Holdings III	106.852	-	(8.052)	(4.197)	-	94.603
Solalban	8.084	(476)	(1.381)	-	7.702	13.929
Veleiros Holdings S. A.	23.485	-	(4.529)	(111)	-	18.845
Lar do Sol I	24.736	-	(690)	-	-	24.046
Lar do Sol II	14.103	-	(554)	-	-	13.549
Lar do Sol III	13.110	-	(604)	-	-	12.506
Total	190.370	(476)	(15.810)	(4.308)	7.702	177.478

Unipar Carbocloro S.A. Notas Explicativas



Notas Explicativas da Administração às informações financeiras individuais e consolidadas

Em 30 de setembro de 2024 e 31 de dezembro de 2023

Valores expressos em milhares de Reais, exceto quando indicado de outra forma

12. Imobilizado

Controladora	Taxa de depreciação média		Custo	Depreciação acumulada	Líquido	
	30 de setembro de 2024	31 de dezembro de 2023			30 de setembro de 2024	31 de dezembro de 2023
Terrenos	-	-	253.690	-	253.690	253.690
Edificações e Construções	3,45% a 6,67%	3,45% a 6,67%	165.759	(90.202)	75.557	79.769
Equipamentos e Instalações	5% a 6%	5% a 6%	1.388.322	(1.014.065)	374.257	407.546
Veículos	20%	20%	145	(145)	-	-
Móveis e Utensílios	10%	10%	10.507	(8.021)	2.486	2.780
Demais bens	10%	10%	9.853	(8.468)	1.385	1.314
Imobilizado em andamento	-	-	551.446	-	551.446	266.546
			<u>2.379.722</u>	<u>(1.120.901)</u>	<u>1.258.821</u>	<u>1.011.645</u>

Consolidado	Taxa de depreciação média		Custo	Depreciação acumulada	Líquido	
	30 de setembro de 2024	31 de dezembro de 2023			30 de setembro de 2024	31 de dezembro de 2023
Terrenos	-	-	318.758	-	318.758	292.988
Edificações e Construções	2,73% a 6,67%	3,33% a 6,67%	670.650	(396.086)	274.564	246.430
Equipamentos e Instalações	5% a 10%	5% a 10%	4.632.767	(3.245.149)	1.387.618	1.207.362
Veículos	20%	20%	4.298	(4.028)	270	96
Móveis e Utensílios	10% a 14,45%	10%	35.043	(26.308)	8.735	5.842
Demais bens	10%	10%	51.007	(40.248)	10.759	6.376
Imobilizado em andamento	-	-	777.077	-	777.077	437.881
			<u>6.489.600</u>	<u>(3.711.819)</u>	<u>2.777.781</u>	<u>2.196.975</u>

Unipar Carbocloro S.A. Notas Explicativas

Unipar

Notas Explicativas da Administração às informações financeiras individuais e consolidadas

Em 30 de setembro de 2024 e 31 de dezembro de 2023

Valores expressos em milhares de Reais, exceto quando indicado de outra forma

Controladora	31 de dezembro de 2022	Adições líquidas de transferências	Baixas	Depreciação	31 de dezembro de 2023	Adições líquidas de transferências	Baixas	Depreciação	30 de setembro de 2024
Terrenos	253.690	-	-	-	253.690	-	-	-	253.690
Edificações e Construções	81.863	5.169	-	(7.263)	79.769	2.289	(2.056)	(4.445)	75.557
Equipamentos e Instalações	455.250	42.417	(3.014)	(87.107)	407.546	48.817	(170)	(81.936)	374.257
Veículos	-	-	-	-	-	-	-	-	-
Móveis e Utensílios	2.255	1.098	(28)	(545)	2.780	14	-	(308)	2.486
Demais bens	8.900	(6.766)	(4)	(816)	1.314	592	-	(521)	1.385
Imobilizado em andamento (¹)	78.840	187.706	-	-	266.546	284.900	-	-	551.446
	<u>880.798</u>	<u>229.624</u>	<u>(3.046)</u>	<u>(95.731)</u>	<u>1.011.645</u>	<u>336.612</u>	<u>(2.226)</u>	<u>(87.210)</u>	<u>1.258.821</u>

Consolidado	31 de dezembro de 2022	Adições líquidas de transferências	Baixas	Depreciação	Efeito de Aplicação da IAS 29	Ajustes de conversão	31 de dezembro de 2023
Terrenos	309.876	-	-	-	19.642	(36.530)	292.988
Edificações e Construções	268.954	20.717	-	(13.268)	26.889	(56.862)	246.430
Equipamentos e Instalações	1.354.978	191.792	(3.146)	(159.979)	167.826	(344.109)	1.207.362
Veículos	354	1	-	(10)	43	(292)	96
Móveis e Utensílios	7.086	1.751	(30)	(865)	1.283	(3.384)	5.841
Demais bens	17.230	(5.190)	(6)	(1.922)	858	(4.593)	6.377
Imobilizado em andamento (¹)	321.884	164.578	-	-	19.003	(67.584)	437.881
	<u>2.280.362</u>	<u>373.649</u>	<u>(3.182)</u>	<u>(176.044)</u>	<u>235.544</u>	<u>(513.354)</u>	<u>2.196.975</u>

Consolidado	31 de dezembro de 2023	Adições líquidas de transferências	Baixas	Depreciação	Efeito de Aplicação da IAS 29	Ajustes de conversão	30 de setembro de 2024
Terrenos	292.988	-	-	-	27.566	(1.796)	318.758
Edificações e Construções	246.430	6.323	(2.057)	(9.216)	34.112	(1.028)	274.564
Equipamentos e Instalações	1.207.362	118.697	(2.168)	(141.062)	216.661	(11.872)	1.387.618
Veículos	96	141	(2)	(6)	47	(6)	270
Móveis e Utensílios	5.841	916	(61)	(649)	2.818	(130)	8.735
Demais bens	6.377	6.416	(2)	(2.199)	276	(109)	10.759
Imobilizado em andamento (¹)	437.881	306.891	-	-	35.572	(3.267)	777.077
	<u>2.196.975</u>	<u>439.384</u>	<u>(4.290)</u>	<u>(153.132)</u>	<u>317.052</u>	<u>(18.208)</u>	<u>2.777.781</u>

(¹) Estão relacionados principalmente a melhoria das plantas e modernização dos sistemas de gestão integrada

Unipar Carbocloro S.A. Notas Explicativas

Notas Explicativas da Administração às informações financeiras individuais e consolidadas
Em 30 de setembro de 2024 e 31 de dezembro de 2023
Valores expressos em milhares de Reais, exceto quando indicado de outra forma

A Companhia e suas controladas avaliam a recuperação do valor contábil do ativo imobilizados de acordo com o requerido pelo CPC 01 (R1) – Redução ao Valor Recuperável de Ativos. Para o trimestre findo em 30 de setembro de 2024, não foram identificadas evidências de ativos com custos registrados superiores aos seus valores de recuperação.

Em 2022, a controlada indireta Indupa Brasil procedeu com a revisão das vidas úteis estimadas dos bens do ativo imobilizado, com base em laudo de avaliador externo. Com base na política da Companhia, as mudanças nas vidas úteis foram efetuadas de forma prospectiva, a partir de 2023 e o efeito representou uma diminuição da ordem de R\$ 24.177 na despesa de depreciação do exercício de 2023.

Em 2023, a Unipar Carbocloro procedeu com a revisão das vidas úteis estimadas dos bens do ativo imobilizado, com base em laudo de avaliador externo. Com base na política da Companhia, as mudanças nas vidas úteis serão efetuadas de forma prospectiva, a partir de 2024 que representará um aumento na despesa de depreciação no montante de R\$ 1.912 para o ano de 2024.

Com a aprovação do Congresso Nacional Brasileiro sobre a Convenção de Minamata (Decreto nº 9.470, de 14 de agosto de 2018), na qual prevê a eliminação da utilização de mercúrio nos processos de manufatura como a produção de cloro-álcalis, a Companhia no ano de 2021 finalizou os estudos para o encerramento da produção com o uso da tecnologia de Mercúrio e efetuou aceleração da depreciação dos seus ativos imobilizados que estão relacionados a esta tecnologia para estarem totalmente depreciado até o final de 2024, uma vez que não se espera obter mais benefícios econômicos futuros com eles após esta data.

Em decorrência dos ajustes de hiperinflação registrados pela controlada direta Unipar Indupa SAIC, a Companhia avalia se há indicativos de perda do valor recuperável do ativo imobilizado. Apesar do cenário econômico desafiador em que está inserida, a controlada direta tem histórico de resultados operacionais positivos e de lucratividade nos últimos exercícios e detém *market share* significativo no mercado local.

Como parte desta avaliação, é feita uma análise do valor recuperável com base no valor em uso das operações na Argentina, com base nas projeções de resultados dos próximos 10 anos, considerando taxas de desconto e de crescimento compatíveis com as perspectivas de risco locais e da participação de mercado em que a controlada indireta atua. A análise não identificou nenhum indicativo de perda do valor recuperável do ativo imobilizado da controlada direta em 31 de dezembro de 2023. Não houve nenhum outro indicativo durante o trimestre findo em 30 de setembro de 2024 que levasse a administração a revisitar tal análise.

A controladora possui compromissos assumidos com fornecedores no montante de R\$ 529.572 referente a projetos de investimentos relacionados a modernização da planta de Cubatão bem como a nova fábrica localizada em Camaçari – BA. A controlada Indupa Brasil possui compromissos assumidos com fornecedores no montante de R\$ 54.815 referente a projetos de investimentos relacionados a modernização da planta de Santo Andre-SP.

13. Intangível

	Taxa anual de amortização		Controladora		Consolidado	
	30 de setembro de 2024	31 de dezembro de 2023	30 de setembro de 2024	31 de dezembro de 2023	30 de setembro de 2024	31 de dezembro de 2023
Ágio	-	-	273.025	273.025	273.025	273.286
Direito de uso de Software	20%	20%	14.780	15.721	38.863	39.851
			287.805	288.746	311.888	313.137

Unipar Carbochloro S.A. Notas Explicativas

Notas Explicativas da Administração às informações financeiras individuais e consolidadas
Em 30 de setembro de 2024 e 31 de dezembro de 2023
Valores expressos em milhares de Reais, exceto quando indicado de outra forma

No exercício de 2013, a Unipar Participações S.A, antiga denominação da Unipar Carbochloro S.A., que não era operacional, adquiriu participação adicional de 50% no capital da Carbochloro Indústrias Químicas Ltda. ("Carbochloro"). Tendo em vista que a Unipar Participações S.A. já detinha outros 50% do capital da Carbochloro na data desta aquisição, tal transação foi tratada como uma combinação de negócios em estágios, tendo sido apurado ágio total no montante de R\$ 273.025. A Carbochloro foi incorporada pela Companhia em 30 de setembro de 2013. Os saldos não são amortizados e só podem ser reduzidos pela venda do ativo relacionado ou por *Impairment*.

A Companhia realizou o teste de valor recuperável em 31 de dezembro de 2023 e 2022 e considerou, entre outros fatores, a relação entre sua capitalização no mercado e seu valor contábil, quando efetua revisão para identificar indicativos de perda por redução ao valor recuperável. Em 31 de dezembro de 2023, a Companhia entende que a capitalização de mercado era muito superior ao valor contábil de seu capital, corroborando o entendimento da administração de que não havia indicativos de perda por redução ao valor recuperável do ágio e dos ativos.

O valor recuperável é determinado por meio de cálculo com base no valor em uso, a partir de projeções de caixa provenientes de orçamentos financeiros aprovados pela Alta Administração da Companhia para os próximos cinco anos. A taxa de desconto (WACC) aplicada a projeções de fluxo de caixa em 31 dezembro 2023 é de 16,26% (12,47% em 2022). Como resultado dessa análise, o valor em uso apurado foi muito superior ao valor contábil e, portanto, não foi identificada a necessidade de registrar provisão para redução ao valor recuperável desses ativos. A Administração da Companhia não identificou nenhum indicador de que tal análise precisaria ser revisitada para 30 de setembro de 2024.

14. Direito de uso e passivos de arrendamento

A decisão de não adotar o IFRS 16 / CPC 06 em 2022 em períodos anteriores foi tomada após uma cuidadosa avaliação das características dos contratos de arrendamentos mantidos pela Companhia.

A Companhia determinou que a não aplicação neste período era a mais adequada às suas necessidades e à transparência na divulgação das informações financeiras por conta de os valores não serem relevantes. Em 2023 após nova análise, foram identificados novos contratos de locações que pelas suas características se faz necessária a aplicação integral da norma, sendo contratos de arrendamento de imóveis, relacionados ao escritório central localizado em São Paulo – SP e arrendamento de terrenos, relacionados a planta industrial, em fase pré-operacional, localizada em Camaçari - BA.

a) Ativos de direito de uso

Controladora	Prazo de amortização (anos)	31 de dezembro de 2022	Adições e remensurações	Amortizações	31 de dezembro de 2023
Terrenos (i)	15 anos		4.787	-	4.787
Edificações	5 anos		5.369	(268)	5.101
		-	10.156	(268)	9.888

Controladora	Prazo de amortização (anos)	31 de dezembro de 2023	Adições e remensurações	Amortizações	30 de setembro de 2024
Terrenos	15 anos	4.787	-	(303)	4.484
Edificações	5 anos	5.100	2.744	(997)	6.847
		9.887	2.744	(1.300)	11.331

(i) O contrato de arrendamento prevê opção de compra do terreno ao seu término.

Unipar Carbocloro S.A. Notas Explicativas

Notas Explicativas da Administração às informações financeiras individuais e consolidadas
Em 30 de setembro de 2024 e 31 de dezembro de 2023
Valores expressos em milhares de Reais, exceto quando indicado de outra forma

b) Arrendamento a pagar

A movimentação dos arrendamentos a pagar é demonstrada abaixo:

	Controladora		Consolidado	
	30 de setembro de 2024	31 de dezembro de 2023	30 de setembro de 2024	31 de dezembro de 2023
Saldo inicial	9.966	-	-	-
Apropriação de juros	1.232	184	1.232	184
Pagamento de contraprestação de arrendamentos	(2.021)	(374)	(2.021)	(374)
Adições e remensurações	2.744	10.156	2.744	10.156
Saldo final	11.921	9.966	11.921	9.966
Circulante	1.650	948	1.650	948
Não circulante	10.271	9.018	10.271	9.018

O cronograma de desembolsos futuro está apresentado abaixo:

	Controladora	
	30 de setembro de 2024	31 de dezembro de 2023
Até 1 ano	1.550	948
De 1 a 2 anos	1.855	1.079
De 2 a 3 anos	2.023	1.238
De 3 a 4 anos	2.319	1.421
De 4 a 5 anos	313	1.254
Mais de 5 anos	3.861	4.026
Total	11.921	9.966

Os contratos relacionados aos arrendamentos a pagar são indexados pelo IGP-M (Índice Geral de Preços de Mercado, calculado pela Fundação Getúlio Vargas) e IPCA (Índice Nacional de Preços ao Consumidor Amplo, calculado pelo IBGE)

i. Taxas de desconto

As taxas médias nominais ponderadas de desconto aplicadas nos contratos de arrendamento da Companhia é:

Contratos por prazo e taxas de descontos	Taxa % a.a.
Prazo contratos	
1 a 5 anos	14,23%

c) Efeitos de inflação e Direito potencial de PIS e COFINS a recuperar - divulgações requeridas pela CVM no ofício SNC/SEP 02/2019

Os efeitos da inflação para o exercício findo em 30 de setembro de 2024, estão demonstrados a seguir:

	Controladora 30 de setembro de 2024
Ativo de direito de uso, líquido	
Base nominal	11.330
Base inflacionada	13.759
Passivo de arrendamento	
Base nominal	11.920
Base inflacionada	13.729
Despesa financeiras	
Base nominal	613
Base inflacionada	820
Despesa amortização	
Base nominal	944
Base inflacionada	1.165

Unipar Carbocloro S.A. Notas Explicativas

Notas Explicativas da Administração às informações financeiras individuais e consolidadas
Em 30 de setembro de 2024 e 31 de dezembro de 2023
Valores expressos em milhares de Reais, exceto quando indicado de outra forma

Os possíveis créditos de PIS e COFINS sobre os pagamentos das contraprestações de arrendamentos, calculados com base na alíquota de 9,25% de acordo com a legislação tributária brasileira para o exercício findo em 30 de setembro de 2024, estão demonstrados a seguir:

	Controladora
	30 de setembro de 2024
	Direito potencial de PIS e COFINS a recuperar
Fluxo de caixa a valor presente	978
Fluxo de caixa nominal	1.683

15. Fornecedores

	Controladora		Consolidado	
	30 de setembro de 2024	31 de dezembro de 2023	30 de setembro de 2024	31 de dezembro de 2023
Fornecedores nacionais	36.325	32.378	269.556	239.701
Fornecedores nacionais - imobilizado	59.206	14.802	66.872	31.480
Fornecedores nacionais - partes relacionadas	-	78	-	-
Fornecedores nacionais - risco sacado (1)	10.053	3.807	14.459	10.600
Fornecedores exterior	15.910	11.074	35.812	36.014
Fornecedores exterior - partes relacionadas	-	3.133	-	-
	121.494	65.272	386.699	317.795
Circulante	121.494	65.272	386.699	317.795

(1) A Companhia e suas controladas firmaram contratos com bancos parceiros para estruturar com os seus fornecedores a operação denominada "risco sacado". Nessa operação, os fornecedores transferem o direito de recebimento dos títulos para o Banco em troca do recebimento antecipado do título. O banco, por sua vez, passa a ser credor da operação, sendo que a Companhia efetua a liquidação do título na mesma data originalmente acordada com seu fornecedor. Tais contratos não preveem qualquer tipo de remuneração à Companhia ao efetivar as operações junto aos bancos. A operação não altera substancialmente os prazos, preços e condições comerciais anteriormente estabelecidos com os fornecedores e, portanto, a Companhia entende que continua sendo um passivo operacional e classifica na rubrica de Fornecedores. Ademais a Administração da Companhia também observou aspectos quantitativos uma vez que os valores envolvidos em tais transações não são relevantes em relação (i) ao saldo total de fornecedores e (ii) às demonstrações financeiras individuais e consolidadas tomadas em conjunto.

16. Empréstimos

Moeda	Controladora		Consolidado	
	30 de setembro de 2024	31 de dezembro de 2023	30 de setembro de 2024	31 de dezembro de 2023
Em moeda nacional				
Debêntures - Unipar Carbocloro (2023 e 2024: CDI + 1,25% a.a.) (1)	R\$ 12.685	137.965	12.685	137.965
Debêntures - Unipar Carbocloro (2023 e 2024: CDI +1,90% a.a.) (2)	R\$ 601.238	852.425	601.238	852.425
Debêntures - Unipar Carbocloro (2023 e 2024: CDI +2,05% a.a.) (6)	R\$ 787.828	765.158	787.828	765.158
Debêntures - Carbocloro (2024: CDI + 0,85% a.a.) (10)	R\$ 289.761	-	289.761	-
Debêntures - Carbocloro (2024: CDI +1,20% a.a.) (10)	R\$ 184.885	-	184.885	-
Debêntures - Carbocloro (2024: CDI +1,65% a.a.) (10)	R\$ 274.905	-	274.905	-
Capital de Giro Taxa Fixa - Indupa AR (2024: 42% a.a.) (9)	AR\$ -	-	29.312	6
Capital de Giro Taxa Fixa - Indupa AR (2024: 52,5% a.a.) (9)	AR\$ -	-	11.767	-
Capital de Giro Taxa Fixa - Indupa AR (2024 57% a.a.) (9)	AR\$ -	-	5.390	-
BNDES - Indupa Brasil (TJLP + 1,87% a.a.) (3)	R\$ -	-	7.492	10.376
BNDES - Indupa Brasil (IPCA + 2,14% a.a.) (3)	R\$ -	-	7.293	14.285
Nota Comercial (2023 e 2024 - CDI + 1,50% a.a.) - Partes Relacionadas (Nota 9) (4)	R\$ 825.089	755.396	-	-
Nota Comercial - Unipar Carbocloro (2024: CDI + 0,93% a.a.) (5)	R\$ 527.471	-	527.471	-
Nota Promissória - Unipar Carbocloro (2023 e 2024: CDI + 1,85% a.a.) (4)	R\$ -	271.206	-	271.206
Em moeda estrangeira				
ECA - Carbocloro (SOFR + 1,15% a.a.) (8)	US\$ 31.034	-	31.034	-
	3.534.896	2.782.150	2.771.061	2.051.421
Circulante	654.521	404.151	712.307	415.411
Não circulante	2.880.375	2.377.999	2.058.754	1.636.010

Unipar Carbocloro S.A.
Notas Explicativas

Notas Explicativas da Administração às informações financeiras individuais e consolidadas
Em 30 de setembro de 2024 e 31 de dezembro de 2023
Valores expressos em milhares de Reais, exceto quando indicado de outra forma

- (1) Debêntures simples, não conversíveis em ações e livres de garantia, emitidas em 28 de março de 2018, em duas séries, no total de R\$ 350.000, destinadas ao alongamento do perfil do endividamento consolidado da Companhia, bem como reforçar o seu caixa. A 1ª série no valor de R\$ 210.170 teve 96% do seu montante alongado por meio da 5ª emissão de debêntures em 10 de Junho de 2019, o valor principal não alongado, foi amortizado em 20 de março de 2020. O valor correspondente a 5ª emissão de R\$201.050 será amortizado em três parcelas anuais a partir de 12 de junho de 2023. A 2ª série no valor de R\$ 139.830 teve a amortização concluída em 20 de março de 2022. Os juros são pagos semestralmente.
- (2) Debêntures simples, não conversíveis em ações e livres de garantia, emitidas em 30 de abril de 2021, em duas séries, no total de R\$ 350.000, destinadas ao alongamento do perfil do endividamento consolidado da Companhia, bem como reforçar o seu caixa. A 1ª série no valor de R\$ 117.000 será amortizada em uma parcela anual em 29 de abril de 2024. A 2ª série no valor de R\$ 233.000 será amortizada em duas parcelas anuais vencíveis em 29 de abril de 2025 e 2026. Os juros são pagos semestralmente para ambas as emissões. (ii) Debêntures simples, não conversíveis em ações e livres de garantia, emitidas em 10 de novembro de 2021, em uma série, no total de R\$ 500.000, destinadas ao alongamento do perfil do endividamento consolidado da Companhia, bem como reforçar o seu caixa. A amortização do principal será em duas parcelas sendo a primeira em 13 de outubro de 2027, no valor de R\$ 250.000 e a segunda parcela será em 13 de outubro de 2028 no valor de R\$ 250.000. Os juros são pagos semestralmente.
- (3) Captações destinadas à modernização e ampliação da linha de produção de resinas de PVC da fábrica de Santo André da controlada indireta Unipar Indupa do Brasil, garantidas por aval da Companhia. Para os empréstimos indexados ao IPCA o pagamento de juros e principal serão realizados anualmente com vencimento em 15 de setembro de 2025. Para os empréstimos indexados ao TJLP o pagamento de principal e juros são pagos mensalmente e tem como vencimento 17 de agosto de 2026. Captações livres de garantia, de R\$ 100.000, destinadas ao alongamento do perfil do endividamento consolidado da Companhia, bem como reforçar o seu caixa. O montante de R\$ 100.000 será amortizado em uma parcela anual em 8 de julho de 2026. Os juros são pagos no vencimento
- (4) A Companhia captou, nos dias 28 e 29 de novembro de 2022, recursos financeiros por meio de notas Comerciais (“notas”) adquiridas pela sua controlada indireta Unipar Indupa do Brasil S.A, no montante total de R\$ 650.000. As notas são remuneradas com base na variação do CDI + juros de 1,5% ao ano, pagos anualmente. O principal será pago em duas parcelas, com vencimentos em 26 de novembro de 2027 e 26 de novembro de 2028.
- (5) Notas Comerciais Escriturais, não conversíveis em ações e livres de garantia, emitidas em 28 de março de 2024, em uma única série, no total de R\$ 500.000, destinadas para a realização de investimentos e aos negócios de gestão ordinária. A amortização de principal e juros serão pagos no vencimento, em 28 de setembro de 2025.
- (6) Debêntures simples, não conversíveis em ações e livres de garantia, emitidas em 16 de outubro de 2023, em uma série, no total de R\$ 750.000, destinadas aos negócios de gestão ordinária. A amortização do principal será em duas parcelas sendo a primeira em 16 de novembro de 2029, no valor de R\$ 375.000 e a segunda parcela será em 16 de novembro de 2030 no valor de R\$ 375.000. Os juros são pagos semestralmente.
- (7) Captações livres de garantia em 08 de setembro de 2021 em duas séries, no total de R\$ 200.000, destinadas ao alongamento do perfil do endividamento consolidado da Companhia, bem como reforçar o seu caixa. A 1ª série no valor de R\$ 100.000 foi amortizada em 8 de julho de 2024 e a 2ª série no valor de R\$ 100.000 foi amortizada em 25 de setembro de 2024. Os juros foram pagos no vencimento para ambas as emissões.
- (8) Financiamento Via ECA (*Export Credit Agency*) destinado ao projeto Phase Out, em dólares americanos. O financiamento consiste em um prazo de 12 anos, sendo 2 anos de carência do principal e amortização semestral a partir do segundo ano. Os juros são pagos semestralmente.
- (9) Empréstimos de curto prazo captados pela Indupa Argentina, em Pesos para capital de giro sem garantias.
- (10) Debêntures simples, não conversíveis em ações e livres de garantia, emitidas em 05 de setembro de 2024, em três séries, no total de R\$ 750.000, destinadas aos negócios de gestão ordinária. A 1ª série no valor de R\$ 290.000 será amortizada em uma parcela anual em 05 de setembro de 2029. A 2ª série no valor de R\$ 185.000 será amortizada em duas parcelas anuais vencíveis em 5 de setembro de 2030 e 2031. A 3ª série no valor de R\$ 275.000 será amortizada em três parcelas anuais vencíveis em 05 de setembro de 2032, 2033 e 2034. Os juros são pagos semestralmente para as três séries.

O cronograma de amortização desses empréstimos e financiamentos é o seguinte:

Unipar Carbocloro S.A. Notas Explicativas

Notas Explicativas da Administração às informações financeiras individuais e consolidadas
Em 30 de setembro de 2024 e 31 de dezembro de 2023
Valores expressos em milhares de Reais, exceto quando indicado de outra forma

	<u>Controladora</u> <u>30 de setembro</u> <u>de 2024</u>	<u>Consolidado</u> <u>30 de setembro</u> <u>de 2024</u>
2024	84.813	93.073
2025	729.778	604.543
2026	35.875	39.015
2027	578.443	253.443
2028	578.443	253.443
2029 em diante	1.527.544	1.527.544
	<u>3.534.896</u>	<u>2.771.061</u>

Certos empréstimos e financiamentos, bem como as debêntures apresentam cláusulas que estabelecem o atendimento de determinados indicadores financeiros e não financeiros (*covenants*). Tais indicadores são mensurados trimestralmente e anualmente, conforme prazos estabelecidos em cada contrato. Em 30 de setembro de 2024 e 31 de dezembro de 2023, a Companhia e suas controladas estavam adimplentes com o atendimento dessas cláusulas.

17. Salários e encargos sociais

	<u>Controladora</u>		<u>Consolidado</u>	
	<u>30 de setembro</u> <u>de 2024</u>	<u>31 de dezembro</u> <u>de 2023</u>	<u>30 de setembro</u> <u>de 2024</u>	<u>31 de dezembro</u> <u>de 2023</u>
Provisões sobre folha de pagamento	21.082	15.861	59.080	38.654
Participação nos lucros, bônus e prêmios	22.917	40.036	61.084	79.444
Encargos sociais	8.031	5.611	23.895	15.564
Outros	-	-	229	35
	<u>52.030</u>	<u>61.508</u>	<u>144.288</u>	<u>133.697</u>
Circulante	48.422	54.524	140.346	126.214
Não circulante	3.608	6.984	3.942	7.483

18. Energia elétrica

A Companhia e sua controlada indireta Indupa Brasil possuem contratos de longo prazo para fornecimento de energia elétrica, na condição de consumidor livre. O custo de energia engloba o preço de aquisição da própria energia efetivamente contratada, taxa do uso do sistema de transmissão (TUST), e acrescida dos encargos estabelecidos no âmbito governamental. Um destes encargos refere-se à Conta de Desenvolvimento Energético (“CDE”), e seu valor é determinado anualmente pelo Governo Brasileiro através da Agência Nacional de Energia Elétrica (“ANEEL”).

A publicação inicial do valor da CDE relativa ao período de agosto de 2015 a julho de 2016 indicava alta majoração deste encargo, o que levou a Companhia, a Indupa Brasil e outros consumidores livres a questionarem judicialmente a cobrança da CDE com seu novo valor. Este questionamento deu-se através de processo judicial patrocinado pela Associação Brasileira de Grandes Consumidores Industriais de Energia e de Consumidores Livres (“ABRACE”).

No início do 3º trimestre de 2015, a ABRACE obteve liminar indicando que, enquanto o processo encontrar-se em julgamento, os consumidores livres que questionaram o valor deveriam ser cobrados por valores menores do que aqueles inicialmente estipulados. A Companhia e a Indupa Brasil provisionam integralmente os valores inicialmente estipulados, mas efetuam os pagamentos apenas dos montantes previstos na liminar de acordo com o faturamento do fornecedor. Atualmente, o processo encontra-se no tribunal aguardando julgamento do recurso de apelação interposto pela ANEEL.

A publicação inicial do valor da CDE relativa ao período de agosto de 2016 a julho de 2017 também indicou valores que, segundo a ABRACE, estão acima dos considerados corretos pela associação. Sendo assim, a ABRACE também questionou judicialmente as futuras cobranças do encargo com

Unipar Carbochloro S.A. Notas Explicativas

Notas Explicativas da Administração às informações financeiras individuais e consolidadas
Em 30 de setembro de 2024 e 31 de dezembro de 2023
Valores expressos em milhares de Reais, exceto quando indicado de outra forma

seu novo valor e obteve liminar e sentença favorável nos mesmos moldes da liminar obtida para as cobranças relativas ao período de agosto de 2015 a julho de 2016. Atualmente, o processo encontra-se aguardando julgamento no tribunal. Em 30 de setembro de 2024 os respectivos processos continuam em discussão.

A publicação inicial do valor da CDE relativa ao ano de 2019 indicava alta majoração deste encargo, o que levou a Companhia, a Indupa Brasil e outros consumidores livres a questionarem judicialmente a cobrança da CDE com seu novo valor. Este questionamento deu-se através de processo judicial patrocinado pela Associação Brasileira de Grandes Consumidores Industriais de Energia e de Consumidores Livres (“ABRACE”). A sentença foi improcedente. O Tribunal Regional Federal da 1ª Região deferiu o pedido de tutela de urgência para suspender a exigibilidade da tarifa de energia elétrica cobrada com os valores dos subsídios destinados a políticas públicas não relacionadas ao serviço público de energia elétrica até o julgamento da apelação interposta no feito originário. O Supremo Tribunal Federal suspendeu a decisão proferida pelo Tribunal Regional Federal da 1ª Região, por conseguinte, os recolhimentos estão sendo efetuados no valor total, desconsiderando a liminar deferida pelo Tribunal Regional.

A Companhia e sua controlada indireta Indupa Brasil, por intermédio da ABRACE, ajuizou ação tendo por objeto a declaração de inexigibilidade do pagamento da parcela da Tarifa de Uso do Sistema de Transmissão – TUST relativa à indenização de que trata o artigo 15, §2º, da Lei nº 12.783/2013.

A liminar foi deferida parcialmente “para determinar que a ANEEL exclua a parcela dita de “remuneração” da Tarifa de Uso do Sistema de Transmissão – TUST, calculada sobre os bens reversíveis, ainda não amortizados e nem depreciados, prevista no art. 15, § 2º, da Lei nº 12.783/2013, devendo incidir sobre o montante apenas a atualização”. A sentença foi improcedente. Em razão disso, a Companhia e sua controlada indireta Indupa Brasil já estão recolhendo os valores que deixaram de ser pagos em razão da liminar deferida. Os pagamentos são realizados mensalmente na forma de um acréscimo na conta mensal de consumo, sendo revertido valores provisionados.

A Companhia e sua controlada indireta Indupa Brasil, por intermédio da ABRACE, ajuizou ação que tem por objetivo o enfrentamento das distorções no modelo de formação de preços (PLD) e suas consequências no elevado custo do Encargo de Serviços do Sistema (ESS). A liminar deferida encontra-se suspensa em razão de decisão proferida pelo Tribunal Federal da 1ª Região em novembro de 2022. Sentença parcialmente procedente. Atualmente, o processo aguarda julgamento pelo TRF.

19. Demandas judiciais

	Controladora		Consolidado	
	30 de setembro de 2024	31 de dezembro de 2023	30 de setembro de 2024	31 de dezembro de 2023
Fiscais	10.513	12.694	13.588	15.709
Trabalhistas e previdenciárias	32.282	30.211	42.021	42.767
Cíveis	1.487	1.627	10.442	10.309
Total	44.282	44.532	66.051	68.785
Depósitos judiciais fiscais	(5.785)	(8.214)	(5.785)	(8.214)
Depósitos judiciais trabalhistas	(5.578)	(7.921)	(9.390)	(12.626)
Depósitos judiciais cíveis	-	-	(8.682)	(8.682)
Total	(11.363)	(16.135)	(23.857)	(29.522)
	32.919	28.397	42.194	39.263
Circulante	1.391	963	2.286	2.730
Não Circulante	31.528	27.434	39.908	36.533

Unipar Carbochloro S.A. Notas Explicativas

Notas Explicativas da Administração às informações financeiras individuais e consolidadas
Em 30 de setembro de 2024 e 31 de dezembro de 2023
Valores expressos em milhares de Reais, exceto quando indicado de outra forma

Controladora	31 de dezembro de 2022	Adições	Baixas/ Reversão	Transferências	Atualização monetária	31 de dezembro de 2023
Fiscais	11.270	1.792	(368)	-	-	12.694
Trabalhistas e previdenciárias	19.635	13.738	(3.162)	-	-	30.211
Cíveis	305	1.322	-	-	-	1.627
Depósitos Judiciais	(15.039)	-	(145)	(557)	(394)	(16.135)
	<u>16.171</u>	<u>16.852</u>	<u>(3.675)</u>	<u>(557)</u>	<u>(394)</u>	<u>28.397</u>

Controladora	31 de dezembro de 2023	Adições	Baixas/ Reversão	Atualização monetária	30 de setembro de 2024
Fiscais	12.694	736	(2.917)	-	10.513
Trabalhistas e previdenciárias	30.211	5.490	(3.419)	-	32.282
Cíveis	1.627	-	(140)	-	1.487
Depósitos Judiciais	(16.135)	(360)	6.352	(1.220)	(11.363)
	<u>28.397</u>	<u>5.866</u>	<u>(124)</u>	<u>(1.220)</u>	<u>32.919</u>

Consolidado	31 de dezembro de 2022	Adições	Baixas/ Reversão	Transferências	Atualização monetária	Ajustes de conversão	31 de dezembro de 2023
Fiscais	16.475	2.450	(3.216)	-	-	-	15.709
Trabalhistas e previdenciárias	35.757	14.949	(5.389)	-	46	(2.596)	42.767
Cíveis	8.479	1.830	-	-	-	-	10.309
Depósitos Judiciais	(20.281)	(8.684)	410	(557)	(394)	(16)	(29.522)
	<u>40.430</u>	<u>10.545</u>	<u>(8.195)</u>	<u>(557)</u>	<u>(348)</u>	<u>(2.612)</u>	<u>39.263</u>

Consolidado	31 de dezembro de 2023	Adições	Baixas/ Reversão	Atualização monetária	Ajustes de conversão	30 de setembro de 2024
Fiscais	15.709	796	(2.917)	-	-	13.588
Trabalhistas e previdenciárias	42.767	2.615	(4.637)	1.319	(43)	42.021
Cíveis	10.309	273	(140)	-	-	10.442
Depósitos Judiciais	(29.522)	(786)	7.680	(1.229)	-	(23.857)
	<u>39.263</u>	<u>2.898</u>	<u>(14)</u>	<u>90</u>	<u>(43)</u>	<u>42.194</u>

A Companhia e suas controladas, suportadas pela avaliação de seus consultores jurídicos, internos e externos, classificam a probabilidade de perda de suas demandas judiciais em “provável”, “possível” e “remota”.

Para as causas consideradas “prováveis” são constituídas provisões e, quando aplicável, os saldos são registrados líquidos dos depósitos judiciais atrelados aos processos, como segue:

Na controladora

a) Demandas fiscais

São compostos por diversos processos relacionados com disputas relativas a PIS, COFINS, INSS e IPTU, entre outros, que totalizam o montante de R\$ 7.070 em 30 de setembro de 2024 (R\$ 9.399 em 31 de dezembro de 2023), avaliados como perda provável pelos consultores jurídicos.

i. Honorários de Sucesso

A Companhia registra provisão para pagamento de honorários advocatícios cujos processos envolvem honorários de sucesso. Em 30 de setembro de 2024 o montante dessas provisões é de R\$ 3.444 (R\$ 3.296 em 31 de dezembro de 2023).

ii. Demais processos fiscais – Possíveis

São compostos principalmente por disputas de compensações de impostos e contribuições não homologadas pela Receita Federal, processos judiciais tributários da ex-controlada Goyana,

Unipar Carbochloro S.A.
Notas Explicativas

Notas Explicativas da Administração às informações financeiras individuais e consolidadas
Em 30 de setembro de 2024 e 31 de dezembro de 2023
Valores expressos em milhares de Reais, exceto quando indicado de outra forma

exigência de débito de IOF sobre operações de créditos com coligadas, ineditabilidade de despesas para fins de imposto de renda e contribuição social e exigência de débitos de PIS e COFINS, entre outros que totalizam R\$ 45.256 em 30 de setembro de 2024 (R\$ 29.675 em 31 de dezembro de 2023). A Administração, baseada na avaliação de seus consultores jurídicos avalia a probabilidade de perda como possível e não mantém nenhuma provisão para estas contingências.

a) Demandas judiciais trabalhistas e previdenciárias

i. Processos trabalhistas e previdenciários

Esta rubrica é composta principalmente das ações judiciais de natureza trabalhista, que de uma maneira geral, referem-se a discussões de ex-funcionários e de funcionários de empresas contratadas que questionam principalmente o direito sobre gratificações, horas extras, seus reflexos e respectivos encargos. A Companhia, baseada na avaliação de seus consultores jurídicos, considerou com probabilidade de perda provável o montante total de R\$ 28.764 em 30 de setembro de 2024 (R\$ 26.693 em 31 de dezembro de 2023) e com a probabilidade de perda possível o montante de R\$ 23.849 em 30 de setembro de 2024 (R\$ 25.504 em 31 de dezembro de 2023).

ii. Demais processos trabalhistas

Esta rubrica é composta de ações judiciais de natureza trabalhista, referente às discussões de ex-funcionários da ex-investida, que totalizam o montante de R\$ 3.912 em 30 de setembro de 2024 (R\$ 3.912 em 31 de dezembro de 2023). A administração, baseada na avaliação de seus consultores jurídicos considera a probabilidade de perda como possível e não mantém nenhuma provisão para estas contingências. Além disso a Companhia possui cláusula de reembolso relacionadas a estas ações judiciais. A Companhia possui decisão proferida pelo Tribunal Superior do Trabalho afastando a tese defendida pelos antigos funcionários da ex-investida.

iii. Honorários de Sucesso

A Companhia registra provisão para pagamento de honorários advocatícios cujos processos envolvem honorários de sucesso. Em 30 de setembro de 2024 o montante dessas provisões é de R\$ 3.518 (R\$ 3.912 em 31 de dezembro de 2023).

b) Demandas Cíveis

i. Processos Prováveis

A Companhia possuía processos relacionados a honorários sucumbenciais societários em 30 de setembro de 2024 não houve provisões. (R\$ 127 em 31 de dezembro de 2023).

ii. Honorários de sucesso

A Companhia registra provisão para pagamento de honorários advocatícios cujos processos envolvem honorários de sucesso. Em 30 de setembro de 2024 o montante dessas provisões é de R\$ 1.487 (R\$ 1.500 em 31 de dezembro de 2023).

c) Demandas judiciais ambientais

i. Demanda judiciais não mensuráveis - Possíveis

Unipar Carbocloro S.A.
Notas Explicativas

Notas Explicativas da Administração às informações financeiras individuais e consolidadas
Em 30 de setembro de 2024 e 31 de dezembro de 2023
Valores expressos em milhares de Reais, exceto quando indicado de outra forma

O Ministério Público do Estado de São Paulo Federal (“MPF”) requereu, através de ação civil pública, a reformulação da unidade de produção com células de mercúrio e a reparação de eventual dano ambiental, com pagamento de indenização. O processo foi extinto, em 1ª instância, sem resolução de mérito. O MPF interpôs recurso de apelação, sendo reformada a decisão para que se instaurasse a produção de provas. Após decisão das Instâncias Superiores (Superior Tribunal de Justiça – “STJ”) o processo retornou à Vara de origem para produção de provas e prolação de sentença. Para fins de recolhimento de custas, foi atribuído à causa o valor de R\$ 500. Contudo, na atual fase processual, não é possível estimar valores confiáveis para o caso de eventual condenação.

O Ministério Público Federal também distribuiu ação civil pública em face da Companhia requerendo a recuperação de eventuais danos ambientais, indenização de danos irreversíveis, implantação de sistemas de tratamento e monitoramento online, bem como a manutenção do controle gerencial de mercúrio e sua destinação. A perícia foi realizada em 13 de julho de 2016, tendo o laudo pericial sido favorável a Companhia. Em abril de 2023, o Juiz determinou a realização de nova perícia, sem data definida. Atualmente, aguarda-se a nova perícia. Para fins de recolhimento de custas, foi atribuído à causa o valor de R\$ 20.000. Contudo na atual fase processual, não é possível estimar valores confiáveis para o caso de eventual condenação.

Na controlada Indupa Brasil

As principais demandas judiciais e respectivos honorários estão descritas a seguir:

a) Demandas fiscais*i. Imposto de Renda Pessoa Jurídica (“IRPJ”) e Contribuição Social sobre o Lucro Líquido (“CSLL”)*

Como consequência de hiperinflação no passado, foi regulamentada (a partir de dezembro de 1995) a correção do valor dos bens do ativo imobilizado utilizando um índice obrigatório determinado pelo governo. Este índice foi mantido artificialmente em um menor valor durante 1991 em comparação com os índices de inflação de outras agências independentes. A Companhia corrigiu seus ativos por um índice maior no exercício de 1991, gerando assim uma depreciação anual maior para os exercícios fiscais futuros. A lei impositiva correspondente determinou que tais contribuições complementares sobre a depreciação que surge da diferença entre índices, deveriam ser consideradas como despesa dedutível somente para efeito de imposto de renda para um período de seis anos que começava em 1992. Porém, a Companhia decidiu considerar o montante desta diferença como despesa dedutível de imposto de renda e contribuição social no primeiro ano. Como resultado, as autoridades fiscais notificaram a Companhia posteriormente.

Em 30 de setembro de 2024 o valor total das causas, baseada na avaliação de seus consultores jurídico como possível é de R\$ 45.781 (R\$ 43.030 em 31 de dezembro de 2023).

ii. Outros processos fiscais prováveis

Disputas no montante de R\$ 667 em 30 de setembro de 2024 (R\$ 625 em 31 de dezembro de 2023), São processos relativos a imposto municipal.

iii. Demais processos fiscais (possíveis):

Além do processo descrito no item “i”, a Companhia possui disputas de compensações de impostos e contribuições não homologadas pela Receita Federal no montante de R\$ 56.110 (R\$ 51.265 em 31 de dezembro 2023), e outros processos que aguardam arquivamento definitivo no montante de

Unipar Carbocloro S.A.
Notas Explicativas

Notas Explicativas da Administração às informações financeiras individuais e consolidadas
Em 30 de setembro de 2024 e 31 de dezembro de 2023
Valores expressos em milhares de Reais, exceto quando indicado de outra forma

R\$ 2.226 (R\$ 2.753 em 31 de dezembro de 2023).

Com isso o montante de R\$ 101.891 em 30 de setembro de 2024 (R\$ 97.673 em 31 de dezembro de 2023) foi considerado pela Administração, baseada na avaliação de seus consultores jurídicos, como probabilidade de perda possível e não mantém nenhuma provisão para estas contingências.

iv. Honorários de sucesso

A Companhia registra provisão para pagamento de honorários advocatícios cujos processos envolvem honorários de sucesso. Em 30 de setembro de 2024 o montante dessas provisões é de R\$ 2.408 (R\$ 2.389 em 31 de dezembro de 2023).

b) Demandas judiciais trabalhistas e previdenciárias*i. Processos Trabalhistas e previdenciários*

Esta rubrica é composta principalmente das ações judiciais de natureza trabalhista, que de uma maneira geral, referem-se a discussões de ex-funcionários questionando principalmente o direito sobre danos materiais e morais, doença ocupacional, terceirização, gratificações por desempenho e equiparação salarial. A Companhia, baseada na avaliação de seus consultores jurídicos, considerou com probabilidade de perda provável o montante total de R\$ 7.743 em 30 de setembro de 2024 (R\$ 11.847 em 31 de dezembro de 2023) e com a probabilidade de perda possível o montante de R\$ 2.808 (R\$ 4.521 em 31 de dezembro de 2023).

A Companhia é parte em um destes processos trabalhistas avaliados com chance de perda possível, em que é pleiteado o reconhecimento de que um dos seus ex-clientes, que decretou falência, faria parte do seu grupo econômico. A Companhia obteve decisão desfavorável em primeira instância e entende que tem sólidos argumentos para reformar tal decisão. O Julgamento do tema segue suspenso aguardando pronunciamento do Supremo Tribunal Federal sobre a matéria (1232 (RE 1387795)).

c) Demandas judiciais cíveis*i. Demandas judiciais Cíveis prováveis*

Basicamente referem-se aos honorários de sucumbências de processos de recuperação de créditos de clientes inadimplentes.

A Companhia, baseada na avaliação de seus consultores jurídicos, considerou com probabilidade de perda provável o montante total de R\$ 8.956 em 30 de setembro de 2024 (R\$ 8.682 em 31 de dezembro de 2023) e com a probabilidade de perda possível o montante de R\$ 45.328 em 30 de setembro de 2024 (R\$ 41.076 em 31 de dezembro de 2023).

d) Demandas judiciais ambientais possíveis

A Companhia está no polo passivo de uma ação civil pública ajuizada pelo Município de Santo André, visando a interrupção e recuperação de trilhas que levam às cachoeiras. Atualmente o processo encontra-se aguardando perícia.

Na controlada Indupa Argentina**a) Demandas judiciais trabalhistas e previdenciárias**

Unipar Carbocloro S.A. Notas Explicativas

Notas Explicativas da Administração às informações financeiras individuais e consolidadas
Em 30 de setembro de 2024 e 31 de dezembro de 2023
Valores expressos em milhares de Reais, exceto quando indicado de outra forma

i. Processos trabalhistas e previdenciários – Prováveis

As ações judiciais de natureza trabalhista referem-se, de maneira geral, a discussões de ex-funcionários questionando principalmente o direito sobre diferenças indenizatórias e doença ocupacional, para os quais a controlada com base na avaliação de seus consultores jurídicos mantém provisão de R\$ 1.996 em 30 de setembro de 2024 (R\$ 709 em 31 de dezembro de 2023).

20. Passivo ambiental

A Companhia e suas controladas estão expostas a riscos ambientais decorrentes de vazamento de substâncias químicas, falhas de equipamentos, acidentes de transporte ou falhas no processo de produção. A administração considera a proteção ao meio ambiente como um aspecto-chave de suas atividades, aplicando políticas que visam a prevenção e o controle desses riscos em todas as unidades de produção, que permitem o cumprimento, por vezes, além das normas legais.

O acompanhamento dos processos pela “CETESB” (Companhia Ambiental do Estado de São Paulo) ocorre por meio da avaliação dos relatórios e outros documentos relativos ao Gerenciamento de Áreas contaminadas emitidos por consultorias especializadas que atuam como responsáveis técnicos. Estes documentos são protocolados exclusivamente em meio digital no sistema e-ambiente da Cetesb. Adicionalmente são realizadas visitas técnicas periódicas para acompanhamento das ações de gerenciamento dos passivos ambientais

Em cumprimento a estas políticas, a Companhia realiza periodicamente levantamentos com o objetivo de identificar áreas potencialmente impactadas e registra, com base na melhor estimativa do custo, os valores estimados para investigação, tratamento e limpeza das localidades potencialmente impactadas. Na mensuração da provisão são consideradas todas as atividades necessárias para a gestão dos passivos ambientais (etapas de investigação, monitoramentos, operação e manutenção de sistemas de remediação, execução de testes piloto e implementação de planos de intervenção), incluindo as estimativas elaboradas pelas consultorias que atuam como responsáveis técnicos dos processos junto à “CETESB”, sendo reavaliada trimestralmente. Os saldos das provisões são os seguintes:

	Controladora		Consolidado	
	30 de setembro de 2024	31 de dezembro de 2023	30 de setembro de 2024	31 de dezembro de 2023
Passivo ambiental	6.875	6.835	52.035	52.354
Circulante	576	840	18.288	19.361
Não circulante	6.299	5.995	33.747	32.993

Movimentação das provisões para passivo ambiental

Controladora	31 de dezembro de 2022	Adições	Utilização	31 de dezembro de 2023	Adições	Utilização	30 de setembro de 2024
Passivo ambiental	5.660	1.402	(227)	6.835	860	(820)	6.875

Consolidado	31 de dezembro de 2022	Adições	Utilização	Ajustes de conversão	31 de dezembro de 2023
Passivo ambiental	59.959	9.712	4.131	(21.448)	52.354

Consolidado	31 de dezembro de 2023	Adições	Reversões	Utilização	Ajustes de conversão	30 de setembro de 2024
Passivo ambiental	52.354	8.660	-	(8.384)	(595)	52.035

A Companhia vem solicitando junto a “CETESB” conforme acordado entre as partes a nova versão das planilhas de riscos para dar prosseguimento a implantação do plano de intervenção definitivo.

Unipar Carbocloro S.A. Notas Explicativas

Notas Explicativas da Administração às informações financeiras individuais e consolidadas
Em 30 de setembro de 2024 e 31 de dezembro de 2023
Valores expressos em milhares de Reais, exceto quando indicado de outra forma

Em 30 de setembro de 2024, a estimativa de gastos anuais é a seguinte:

	<u>Controladora</u> <u>30 de setembro</u> <u>de 2024</u>	<u>Consolidado</u> <u>30 de setembro</u> <u>de 2024</u>
2024	576	18.288
2025	2.537	9.211
2026	2.864	15.135
2027	752	5.288
2028	146	4.113
2029 em diante	-	-
	<u>6.875</u>	<u>52.035</u>

21. Imposto de renda e contribuição social

a) Conciliação da alíquota efetiva

	<u>Controladora</u>		<u>Consolidado</u>	
	<u>9M24</u>	<u>9M23</u>	<u>9M24</u>	<u>9M23</u>
Lucro antes dos impostos	322.867	772.056	384.432	1.065.568
Alíquota nominal combinada de IRPJ e CSLL	34%	34%	34%	34%
Imposto calculado com base na alíquota nominal combinada	<u>(109.775)</u>	<u>(262.499)</u>	<u>(130.707)</u>	<u>(362.293)</u>
Diferenças permanentes				
Resultado de equivalência patrimonial	42.984	96.990	10.726	2.805
Diferença da alíquota nominal para controlada na Argentina	-	-	(16.027)	(797)
Efeito da aplicação da IAS 29 (hiperinflação) (1)	-	-	(10.504)	(130.101)
Exclusão da atualização monetária SELIC sobre impostos a recuperar (2)	7.951	83	15.359	10.987
Juros não dedutíveis sobre operações financeiras (3)	-	-	-	(20.753)
Incentivo à inovação tecnológica (4)	-	-	14.621	-
Ajuste por inflação impositivo Lei 20628 Art. 105.	-	-	(3.042)	(14.341)
Outros	<u>(687)</u>	<u>(397)</u>	<u>(476)</u>	<u>(815)</u>
Total das diferenças permanentes	<u>50.248</u>	<u>96.676</u>	<u>10.657</u>	<u>(153.015)</u>
Outros itens de reconciliação				
Incentivo à inovação tecnológica (4)	-	1.350	-	48.090
Exclusão da atualização monetária SELIC sobre indêbitos tributários (2)	-	19.772	-	31.740
Total da despesa de IRPJ e CSLL registrada no resultado	<u>(59.527)</u>	<u>(144.701)</u>	<u>(120.050)</u>	<u>(435.478)</u>
Alíquota efetiva combinada de IRPJ e CSLL	<u>18,44%</u>	<u>18,74%</u>	<u>31,23%</u>	<u>40,87%</u>
IRPJ e CSLL correntes	(71.550)	(168.255)	(107.127)	(339.628)
IRPJ e CSLL diferidos	12.023	2.432	(14.890)	(175.680)
Exclusão da atualização monetária SELIC sobre indêbitos tributários (2)	-	19.772	-	31.740
IRPJ e CSLL crédito Lei do Bem	-	1.350	1.967	48.090
Total da (despesa)/ receita de IR e CSLL	<u>(59.527)</u>	<u>(144.701)</u>	<u>(120.050)</u>	<u>(435.478)</u>

- Refere-se aos efeitos na alíquota efetiva causados pelos ajustes de hiperinflação conforme IAS 29, registrados pela Indupa Argentina.
- Refere-se à aplicação da alíquota de 34% sobre o valor da atualização monetária com base na taxa Selic sobre (i) créditos de PIS e Cofins e (ii) valor do crédito decorrente da exclusão de atualização monetária da SELIC sobre indêbitos tributários de anos anteriores mediante trânsito em julgado, reconhecido em 2023, conforme informado na nota explicativa n° 6.
- Em 2023, a controlada indireta adotou, de forma antecipada, as novas regras de preços de transferência, que passaram a vigorar a partir de 01 de janeiro de 2024, para as suas transações de empréstimo, de vendas e de compras de mercadorias com a Unipar Indupa SAIC Argentina. A adoção das novas regras não resultou em ajuste na apuração dos impostos sobre a renda para o exercício findo em 31 de dezembro de 2023.
- Corresponde ao benefício da lei do Bem, que permite a Companhia e sua controlada indireta Indupa do Brasil deduzir uma parcela dos valores investidos em pesquisa e desenvolvimento tecnológico nos exercícios de 2024.

Unipar Carbocloro S.A. Notas Explicativas

Notas Explicativas da Administração às informações financeiras individuais e consolidadas
Em 30 de setembro de 2024 e 31 de dezembro de 2023
Valores expressos em milhares de Reais, exceto quando indicado de outra forma

b) Imposto de renda e contribuição social diferidos.

O imposto de renda e a contribuição social diferidos são calculados sobre os prejuízos fiscais, sobre a base negativa da contribuição social e sobre as diferenças temporárias apuradas entre o lucro contábil e o lucro tributável. As alíquotas para determinação dos tributos diferidos são de 25% para o IRPJ e de 9% para a CSLL.

O IRPJ e a CSLL diferidos ativos são reconhecidos na extensão em que seja provável que lucro futuro tributável esteja disponível para ser utilizado na compensação dos prejuízos fiscais, das bases negativas de contribuição social e das diferenças temporárias. Para determinação desse reconhecimento, a Companhia utiliza como parâmetros conforme o CPC 32. Esta norma indica que os montantes a serem recuperados devem ser determinados com base em projeções de resultados tributáveis futuros. Como qualquer estimativa, estas projeções são elaboradas e fundamentadas com base em premissas internas e em hipóteses para cenários econômicos futuros que podem, com o passar do tempo, sofrer alterações.

Composição do imposto de renda e contribuição social diferidos:

	Controladora		Consolidado	
	30 de setembro de 2024	31 de dezembro de 2023	30 de setembro de 2024	31 de dezembro de 2023
Imposto diferido ativo				
Demandas judiciais	18.649	18.543	25.372	26.548
Ágio a amortizar	-	-	-	-
Prejuízos fiscais e base negativa de contribuição social	-	-	35.166	50.052
Passivo ambiental	2.337	2.324	14.270	14.540
Obrigações com benefícios a empregados (IAS 19)	706	886	13.263	10.998
Provisão de encargos de energia elétrica	28.159	28.398	44.581	44.956
Provisão para desvalorização de estoques	1.246	1.741	3.282	4.856
Rateio Corporativo	-	-	3.083	20.102
Provisão de despesas com investidas no exterior	18.439	12.543	18.439	12.543
Ajustes acumulados de conversão da Mais Valia Indupa Argentina	20.354	22.543	20.354	22.543
Outros	8.355	6.152	36.801	22.917
Total do imposto diferido ativo	98.245	93.130	214.611	230.055
Imposto diferido passivo				
Efeito sobre combinação de negócios (1)	(378.002)	(389.632)	(378.002)	(389.632)
Efeito da Cisão em controlada (2)	(7.621)	-	(7.621)	-
Efeito da depreciação (contábil / fiscal) (3)	(66.539)	(77.871)	(168.794)	(169.413)
Efeito da aplicação da IAS 29 (hiperinflação) (4)	-	-	(213.970)	(117.785)
Ajuste por inflação impositivo Lei 20628 Art. 105.	-	-	(214)	(473)
Atualizações Monetárias	(865)	(865)	(865)	(865)
Encargos capitalizados	(2.606)	(2.529)	(4.516)	(4.569)
Efeito tributário sobre o ganho pelo método de aplicação de equivalência patrimonial	(6.074)	(6.074)	(6.074)	(6.074)
Ganho financeiro não realizado	-	-	-	(4.315)
Exclusão do ICMS da Base de cálculo do PIS/COFINS (6)	-	-	(85.880)	(103.528)
Variação Cambial - Regime de Caixa (5)	(27.781)	(14.787)	(209.570)	(190.738)
Total do imposto diferido passivo	(489.488)	(491.758)	(1.075.506)	(987.392)
Líquido (Passivo) de imposto diferido	(391.243)	(398.628)	(860.895)	(757.337)

- Na Combinação de negócios está contemplado o valor da receita por compra vantajosa relativo à aquisição da Unipar Indupa S.A.I.C. no ano de 2016 e o efeito da perda de participação em virtude da cisão ocorrida em 10 de abril de 2024 entre a Indupa Argentina e a Unipar Participaciones Em 30 de setembro de 2024 a base de cálculo da receita por compra vantajosa apresenta o montante de R\$ 960.425 (R\$ 987.232 em 31 de dezembro de 2023). Adicionalmente, na linha de combinação de negócios também está incluso o valor líquido da mais valia dos ativos relativos à aquisição da Carbocloro no ano de 2013. Em 30 de setembro de 2024 o montante da base de cálculo desta mais valia é de R\$ 151.347 (R\$ 158.745 em 31 de dezembro de 2023).
- Efeito do ganho de participação na Unipar Participaciones em virtude da cisão mencionada no item anterior. Em 30 de setembro de 2024 a base de cálculo apresenta o montante de R\$ 22.414.
- A diferença de depreciação evidenciada ocorre em função da vida útil contábil baseada em laudo de avaliação ser maior do que a vida útil fiscal.

Unipar Carbocloro S.A. Notas Explicativas

Notas Explicativas da Administração às informações financeiras individuais e consolidadas
Em 30 de setembro de 2024 e 31 de dezembro de 2023
Valores expressos em milhares de Reais, exceto quando indicado de outra forma

- (4) Corresponde ao imposto de renda diferido sobre a diferença entre a base contábil, ajustada pelos efeitos de hiperinflação, e a base fiscal da controlada Unipar Indupa SAIC.
- (5) Corresponde ao resultado de variação cambial (ganho ou perda) que é computado, para fins fiscais, quando efetivamente realizado, de acordo com o regime de caixa.
- (6) Em 30 de setembro de 2024 o saldo da parcela de principal dos créditos de exclusão do ICMS da base de cálculo do PIS/COFINS na controlada indireta Indupa do Brasil constituiu passivo diferido relacionado ao mesmo tema sobre o montante de R\$ 252.589 (R\$ 304.495 em 31 de dezembro de 2023).

A Companhia realiza anualmente estudo técnico de viabilidade relativo à expectativa de geração de lucros tributáveis futuros. O cronograma de realização IRPJ e CSLL diferidos ativo é o seguinte:

	<u>Controladora</u>	<u>Consolidado</u>
2024	57.487	78.605
2025	10.193	28.654
2026	10.193	55.272
2027	10.193	29.574
2028	10.179	22.506
	<u>98.245</u>	<u>214.611</u>

A Companhia ainda possui uma parcela de prejuízos fiscais não operacionais provenientes de vendas de participações societárias em 2010 para os quais não foi reconhecido ativo fiscal diferido. O valor total destes prejuízos fiscais não operacionais em 30 de setembro de 2024 e 31 de dezembro 2023 é de R\$ 525.257.

A controlada indireta Indupa Brasil não possui prejuízos fiscais operacionais e base negativa de contribuição social para os quais ainda não tenha sido reconhecido ativo fiscal diferido em 30 de setembro de 2024.

A Companhia tem em sua estrutura societária subsidiária localizada na Argentina, cujos lucros são tributados pelo imposto de renda daquele país por alíquotas superiores às vigentes no Brasil.

Movimentação do IRPJ CSLL diferido entre resultado e outros resultados abrangentes no patrimônio líquido:

	<u>Controladora</u>		<u>Consolidado</u>	
	<u>9M24</u>	<u>9M23</u>	<u>9M24</u>	<u>9M23</u>
Saldo Inicial	(398.628)	(417.057)	(757.337)	(660.385)
No resultado	12.023	2.432	(104.777)	(247.369)
No resultado (Efeito do cálculo final do incentivo da Lei do Bem na provisão)	-	31	-	14.013
No patrimônio líquido (Outros resultados abrangentes)	(4.638)	(3.135)	1.219	69.666
No passivo	-	-	-	(460)
Saldo Final	(391.243)	(417.729)	(860.895)	(824.535)

Movimentação da provisão de IRPJ e CSLL a recolher (a recuperar)

	<u>Controladora</u>		<u>Consolidado</u>	
	<u>9M24</u>	<u>9M23</u>	<u>9M24</u>	<u>9M23</u>
Saldo inicial	51.629	254.800	29.215	290.319
Dedução com saldo IRRF	-	-	(10.329)	-
Compensações (Créditos de outros impostos)	-	-	(27.744)	(23.893)
Pagamento do saldo de IRPJ e CSLL referente ao exercício anterior	(46.496)	(253.716)	(49.814)	(290.247)
Pagamento do saldo IRPJ e CSLL parcelado	-	(5.282)	-	(5.282)
Atualização do parcelamento IRPJ e CSLL referente ao exercício anterior	362	2.073	362	2.073
Provisão de IRPJ e CSLL do exercício	71.550	168.255	107.810	309.809
Antecipações de IRPJ e CSLL no exercício	(55.814)	(89.012)	(63.620)	(141.023)
Reclassificação das antecipações efetuadas a maior durante referente ao exercício anterior para impostos a recuperar	-	7.125	32.322	7.125
Ajustes de conversão	-	-	6.635	521
Saldo final de IR/CS a recolher	21.231	84.243	38.088	149.402
Saldo final de IR/CS a recuperar	-	-	(13.251)	-

Unipar Carbochloro S.A. Notas Explicativas

Notas Explicativas da Administração às informações financeiras individuais e consolidadas
Em 30 de setembro de 2024 e 31 de dezembro de 2023
Valores expressos em milhares de Reais, exceto quando indicado de outra forma

22. Outros impostos e contribuições a pagar

	Controladora		Consolidado	
	30 de setembro de 2024	31 de dezembro de 2023	30 de setembro de 2024	31 de dezembro de 2023
ICMS a recolher	13.213	13.791	20.725	14.595
ICMS a recolher - parcelamento	5.769	11.397	11.798	22.136
PIS a recolher	554	652	1.357	690
COFINS a recolher	2.715	3.139	6.576	3.480
Impostos retidos, impostos e taxas estaduais e de prefeituras	8.179	5.408	20.312	21.783
Imposto sobre investimentos - Argentina	-	-	240	7.284
	30.430	34.387	61.008	69.968
Circulante	30.430	30.938	61.008	62.523
Não circulante	-	3.449	-	7.445

23. Obrigações com benefícios aos empregados

A Companhia e suas controladas oferecem a seus funcionários planos suplementares de aposentadoria e outros benefícios. Na nota explicativa nº 25, às demonstrações financeiras anuais completas de 31 de dezembro de 2023, foram divulgadas as características destes planos.

O resumo da composição do passivo atuarial líquido, apresentado no passivo não circulante em 30 de setembro de 2024 e 31 de dezembro de 2023 é demonstrado a seguir:

	Controladora		Consolidado	
	30 de setembro de 2024	31 de dezembro de 2023	30 de setembro de 2024	31 de dezembro de 2023
Seguro saúde	2.078	2.606	20.652	19.972
Benefícios rescisórios	-	-	15.638	10.481
Gratificação por tempo de serviço	-	-	1.352	1.346
Total	2.078	2.606	37.642	31.799

Controladora	31 de dezembro 2022	Uso	Provisão - Resultado	Provisão (Reversão) - ORA	31 de dezembro de 2023	Uso	Provisão - Resultado	30 de setembro de 2024
	-				-			-
Plano de Saúde	-	-	5	(5)	-	-	-	-
Seguro Saúde	6.056	(1.558)	969	(2.861)	2.606	(714)	186	2.078
Previdência privada	-	-	-	-	-	-	-	-
Total	6.056	(1.558)	974	(2.866)	2.606	(714)	186	2.078

Consolidado	31 de dezembro 2022	Uso	Provisão - Resultado	Provisão (Reversão) - ORA	Ajustes de conversão	31 de dezembro de 2023
	-					-
Plano de Saúde	-	-	5	(5)	-	-
Seguro Saúde	17.781	(2.170)	2.263	2.098	-	19.972
Previdência privada	-	-	-	-	-	-
Benefícios rescisórios	7.228	(317)	1.319	5.806	(3.555)	10.481
Gratificação por tempo de serviço	1.012	(318)	200	452	-	1.346
Total	26.021	(2.805)	3.787	8.351	(3.555)	31.799

Consolidado	31 de dezembro de 2023	Uso	Provisão - Resultado	Ajustes de conversão	30 de setembro de 2024
	-				-
Plano de Saúde	-	-	-	-	-
Seguro Saúde	19.972	(944)	1.624	-	20.652
Previdência privada	-	-	-	-	-
Benefícios rescisórios	10.481	(1.786)	7.178	(235)	15.638
Gratificação por tempo de serviço	1.346	(210)	216	-	1.352
Total	31.799	(2.940)	9.018	(235)	37.642

Unipar Carbocloro S.A. Notas Explicativas

Notas Explicativas da Administração às informações financeiras individuais e consolidadas
Em 30 de setembro de 2024 e 31 de dezembro de 2023
Valores expressos em milhares de Reais, exceto quando indicado de outra forma

24. Capital Social

a) Capital autorizado

A Companhia está autorizada a aumentar o seu capital social, independentemente de reforma estatutária, por deliberação de seu Conselho de Administração, até o valor de R\$ 1.200.000 (R\$ 1.200.000 em 31 de dezembro de 2023).

A Companhia capitalizou um montante de R\$ 242.233 através da utilização de parte do saldo da reserva estatutária, denominada reserva para investimento, em conformidade com o disposto no artigo 169 da Lei das Sociedades por Ações, para aumento do capital social com a emissão de 10.387.614 ações atribuídas a título de bonificação, de forma gratuita, aos detentores de ações em 18 de abril de 2024, na proporção de uma nova ação de cada espécie para cada 10 ações detidas da mesma espécie.

b) Capital subscrito e integralizado

O capital subscrito e integralizado em 30 de setembro de 2024 e de R\$ 1.170.110 (31 de dezembro de 2023 é de R\$ 927.877) composto por ações nominativas escriturais, com a seguinte distribuição.

	Quantidade de ações	
	30 de setembro de 2024	31 de dezembro de 2023
Ações ordinárias	39.939.643	36.308.767
Ações preferenciais Classe A	2.470.393	2.245.812
Ações preferenciais Classe B	71.853.736	65.321.579
	114.263.772	103.876.158

c) Direitos das ações

As ações ordinárias têm direito a voto nas deliberações sociais. As ações preferenciais Classe A têm direito ao recebimento de dividendo mínimo prioritário de 10% ao ano sobre a parcela de capital social constituída por essa classe de ação, dividendo a ser entre elas rateado igualmente, sendo assegurado que tais dividendos não serão inferiores a 110% do atribuído a cada ação ordinária.

As ações preferenciais Classe B têm prioridade no reembolso do capital, sem prêmio, no caso de liquidação da Companhia, e recebimento de um dividendo 10% maior do que o atribuído a cada ação ordinária.

Todas as ações participam em igualdade de condições na distribuição de bonificações em ações decorrentes da capitalização de reservas e/ou de lucros.

d) Ações em tesouraria

A Companhia possui 696.846 ações em tesouraria em 30 de setembro de 2024 (346.599 em 31 de dezembro de 2023) no valor contábil de R\$ 46.819 em 30 de setembro de 2024 (R\$ 28.276 em 31 de dezembro de 2023). O valor de mercado destas ações em 30 de setembro de 2024 representava R\$ 32.578 (R\$ 24.635 em 31 de dezembro 2023).

Entre 1 de janeiro de 2024 e 30 de setembro de 2024, a Companhia efetuou recompra de 328.515 ações ao preço médio ponderado de R\$ 64,18, totalizando R\$ 21.085. As ações foram adquiridas no âmbito do Quarto Programa de Recompra de Ações da Companhia, aprovado pelo Conselho de Administração em 11 de maio de 2023 para recompra de até 5.336.669 ações de emissão da Companhia, para permanência em tesouraria, cancelamento ou posterior alienação das ações no mercado.

Unipar Carbocloro S.A. Notas Explicativas

Notas Explicativas da Administração às informações financeiras individuais e consolidadas
Em 30 de setembro de 2024 e 31 de dezembro de 2023
Valores expressos em milhares de Reais, exceto quando indicado de outra forma

A movimentação detalhada das ações em tesouraria está demonstrada a seguir:

Ações em tesouraria	Nº ações em 31 de dezembro de 2022	Recompras	Concessão de ações	Nº ações em 31 de dezembro de 2023
Ações ordinárias	318.900	-	-	318.900
Ações preferências - A	27.610	-	-	27.610
Ações preferências - B	30.582	21.700	52.193	89
Total	377.092	21.700	52.193	346.599

Ações em tesouraria	Nº ações em 31 de dezembro de 2023	Recompras	Bonificação (a)	Concessão de ações	Nº ações em 30 de setembro de 2024
Ações ordinárias	318.900	223.300	54.060	-	596.260
Ações preferências - A	27.610	400	2.761	-	30.771
Ações preferências - B	89	104.815	3.508	38.597	69.815
Total	346.599	328.515	60.329	38.597	696.846

e) Transações com pagamentos baseados em ações – Plano de ações restritas

No dia 13 de julho de 2022, por meio de Assembleia Geral Extraordinária, foi aprovado o Plano de Concessão de Ações Restritas da Companhia (“Plano de Concessão”), que consiste na entrega de ações preferenciais da Companhia às pessoas elegíveis, conforme definido pelo Conselho de Administração, que administra o Plano de Concessão.

O Plano de Concessão é realizado mediante a celebração de contrato entre a Companhia e cada participante. O Plano foi criado como parte da estrutura de remuneração e como forma de incentivo ao incremento do desempenho e permanência dos participantes na Companhia, bem como ao reconhecimento dos serviços prestados pelos participantes à Companhia, visto que, sujeito ao cumprimento de determinadas condições estabelecidas pelo Conselho de Administração, os participantes farão jus ao recebimento de Ações restritas.

Em conformidade com o Plano de Concessão, em julho de 2022, foram concedidas 365.350 ações preferenciais classe B, restritas aos participantes aprovados pelo Conselho de Administração da Companhia. Naquele mês, foram exercidas/entregues 156.578 ações restritas, que não estavam sujeitas à nenhuma condição ou período de *vesting* com a utilização de ações em tesouraria, ao custo de R\$ 15.000. Em julho de 2023, foram exercidas/entregues 52.193 ações restritas que estavam sujeitas à condição ou período de *vesting* com a utilização de ações em tesouraria, ao custo de R\$ 6.520. Em função da bonificação em ações aprovadas na AGOE de abril de 2024, o saldo das ações a serem exercidas foi bonificado em 15.657 ações, na proporção de uma nova ação para cada 10 ações. Em agosto de 2024, foram exercidas/entregues 38.597 ações restritas que estavam sujeitas à condição ou período de *vesting* com a utilização de ações em tesouraria, ao custo de R\$ 4.822.

Abaixo seguem as movimentações das ações restritas:

	31 de dezembro de 2023	
	Preço do exercício (em reais)	Ações restritas Quantidade (em unidades)
Saldo inicial do exercício	-	208.772
Movimentações		
Concedidas	-	-
Exercidas	90,57	(52.193)
Saldo final no exercício		156.579

Unipar Carbochloro S.A. Notas Explicativas

Notas Explicativas da Administração às informações financeiras individuais e consolidadas
Em 30 de setembro de 2024 e 31 de dezembro de 2023
Valores expressos em milhares de Reais, exceto quando indicado de outra forma

	30 de setembro de 2024	
	Ações restritas	
	Preço do exercício (em reais)	Quantidade (em unidades)
Saldo inicial do exercício	-	156.579
Movimentações		
Bonificadas	54,96	15.657
Exercidas	90,57	(38.597)
Saldo final no exercício		133.639

O saldo remanescente de 133.639 ações restritas será entregue ao participante em 03 parcelas anuais, entre outubro de 2024 até julho de 2026. O valor justo deste saldo remanescente será apropriado ao resultado do exercício, na rubrica de "Despesas administrativas", de forma proporcional a cada parcela anual.

Até 30 de setembro de 2024 houve apropriação ao resultado de R\$ 5.383 que inclui R\$ 1.480 do encargo de IRRF assumido pela Companhia.

25. Reservas de lucros

	Reservas de lucros				Total
	Reserva legal	Reserva Especial para Dividendos	Reserva de incentivos fiscais	Reserva para investimento	
Em 31 de dezembro de 2023	185.576	185.576	535	1.149.499	1.521.186
Reversão de Dividendos Prescritos e não Reclamados	-	-	-	14.703	14.703
Dividendos intermediários	-	-	-	(108.308)	(108.308)
Aumento do Capital Social	-	-	-	(242.233)	(242.233)
Em 30 de setembro de 2024	185.576	185.576	535	813.661	1.185.348

a) Reserva legal

Constituída com base em 5% do lucro líquido apurado em cada exercício social, até atingir o limite de 20% do capital social, de acordo com a legislação societária.

b) Reserva especial para dividendos – estatutária

Constituída com base no estatuto social da Companhia, com base em 5% do lucro líquido apurado em cada exercício social, que não poderá exceder 20% do capital social, a reserva tem por finalidade assegurar fluxo regular de dividendos e possibilitar, se aplicável, o pagamento antecipado do dividendo obrigatório. Eventuais reversões devido ao pagamento antecipado de dividendo obrigatório devem ser recompostas.

c) Reserva para investimentos – estatutária

Criada no exercício de 2014, a reserva para investimentos está prevista no estatuto social e tem por finalidade assegurar a realização de investimentos de interesse da Companhia, bem como reforçar seu capital de giro.

Com base no exercício findo em 31 de dezembro de 2023, a Companhia propôs dividendos adicionais que foram aprovados em reunião do conselho de Administração realizada em 14 de março de 2024 no montante de R\$ 108.308.

Unipar Carbocloro S.A. Notas Explicativas

Notas Explicativas da Administração às informações financeiras individuais e consolidadas
Em 30 de setembro de 2024 e 31 de dezembro de 2023
Valores expressos em milhares de Reais, exceto quando indicado de outra forma

Em 18 de abril de 2024 foi realizada Assembleia Geral Ordinária e Extraordinária (“AGOE”) onde foi apresentada proposta do aumento de capital social da Companhia em R\$ 242.233 com a utilização da reserva para investimentos, com bonificações de ações, com a finalidade de equalizar o excedente das reservas de lucros que estão superiores ao valor do capital social.

d) Reserva de incentivos fiscais

Reserva constituída conforme disciplinado pelo art. 195 A da lei nº 6404/76 e com base no TTD (Tratamento Tributário Diferenciado) na operação de ICMS na região de Santa Catarina.

26. Receita operacional líquida

	Controladora		Consolidado	
	9M24	9M23	9M24	9M23
Receita bruta de vendas				
Mercado interno	1.613.178	1.890.309	4.270.682	4.946.818
Mercado externo	761	12.541	414.098	223.510
	1.613.939	1.902.850	4.684.780	5.170.328
Impostos e outras deduções sobre vendas	(346.051)	(404.206)	(876.532)	(913.433)
Deduções sobre exportações - Argentina	-	-	(11.738)	(3.221)
Receita líquida de vendas	1.267.888	1.498.644	3.796.510	4.253.674

27. Custos e despesas por natureza

	Controladora		Consolidado	
	9M24	9M23	9M24	9M23
Matérias-primas, insumos e materiais de uso e consumo	(381.101)	(426.520)	(2.000.805)	(2.039.926)
Despesa com salários, honorários, benefícios e encargos a empregados e administradores	(168.680)	(156.925)	(547.583)	(479.039)
Encargos de depreciação e amortização	(103.513)	(70.353)	(229.294)	(183.537)
Serviços de terceiros	(108.348)	(89.871)	(253.664)	(213.995)
Despesas com fretes de vendas	(68.065)	(78.969)	(171.643)	(177.246)
Outras	(33.232)	(34.846)	(191.039)	(163.132)
	(862.939)	(857.484)	(3.394.028)	(3.256.875)
Custos e despesas por função:				
Custo dos produtos vendidos (*)	(609.589)	(606.053)	(2.814.136)	(2.725.750)
Despesas com vendas	(68.064)	(78.969)	(194.691)	(191.151)
Despesas administrativas	(185.286)	(172.462)	(385.201)	(339.974)
	(862.939)	(857.484)	(3.394.028)	(3.256.875)

(*) No consolidado a Companhia registrou em 30 de setembro de 2024, o montante de R\$ 43.083 referente a custos relacionados a pesquisas e desenvolvimento de novos produtos.

28. Outras despesas operacionais, líquidas

	Controladora		Consolidado	
	9M24	9M23	9M24	9M23
Reversão (constituição) para demandas judiciais	(5.723)	(11.336)	(8.369)	(17.195)
Reversão (constituição) de provisão para passivo ambiental	(860)	(1.047)	(6.946)	(6.459)
Reversão (constituição) da provisão para perdas de crédito esperadas	1.183	(294)	1.972	(11)
Reembolso de passivos ambientais e demandas judiciais	(362)	(92)	(362)	(92)
Títulos a receber, baixados como incobráveis	(2.338)	-	(2.338)	-
Outros custos de bens e direitos alienados	-	-	(3.692)	(2.178)
Impostos retidos - Rateio Corporativo	-	-	(20.040)	-
Outras despesas com investimentos	(17.959)	(12.973)	(17.959)	(12.973)
Despesas com estudos de expansão	(41.272)	-	(41.272)	-
Perdas com outros créditos a receber	-	-	(702)	-
Doações	-	(610)	-	(610)
Adesão parcelamento fiscal	-	(1.642)	-	(2.391)
Impostos recuperados (*)	1.701	895	1.703	(67)
Outras receitas (despesas) operacionais	(1.509)	(1.907)	(5.943)	(3.601)
Total de outras receitas (despesas) operacionais	(67.139)	(29.006)	(103.948)	(45.577)

(*) Refere-se ao reconhecimento de títulos de precatórios.

Unipar Carbochloro S.A. Notas Explicativas

Notas Explicativas da Administração às informações financeiras individuais e consolidadas
Em 30 de setembro de 2024 e 31 de dezembro de 2023
Valores expressos em milhares de Reais, exceto quando indicado de outra forma

29. Resultado financeiro

	Controladora		Consolidado	
	9M24	9M23	9M24	9M23
Receita financeira				
Receitas de equivalentes de caixa e aplicações financeiras	106.529	51.945	124.515	227.987
Juros sobre créditos com empresas relacionadas	4.967	5.155	-	-
Atualizações monetárias ativas	2.420	1.510	2.802	14.814
Atualização monetária sobre crédito da exclusão do ICMS da base de cálculo do PIS/COFINS (1)	-	-	21.585	21.364
Atualização monetária de títulos de precatórios (2)	22.921	-	22.921	-
Efeito da aplicação do IAS 29 (hiperinflação)	-	-	165.586	-
Outras receitas financeiras	757	2.840	1.016	4.446
	137.594	61.450	338.425	268.611
Despesa financeira				
Juros e demais encargos sobre empréstimos	(306.242)	(181.538)	(258.833)	(129.661)
Juros sobre arrendamento por direito de uso	(599)	-	(599)	-
Atualizações monetárias passivas	(23)	(5)	(23)	(5)
PIS e COFINS sobre receitas financeiras	(6.430)	(2.860)	(13.084)	(10.242)
Efeito da aplicação do IAS 29 (hiperinflação)	-	-	-	(141.533)
Outras despesas financeiras	(2.662)	(5.223)	(16.452)	(20.576)
	(315.956)	(189.626)	(288.991)	(302.017)
Variações cambiais, líquidas				
Ganhos (perda) cambiais com ativos financeiros	35.938	(11.982)	77.716	18.830
Ganhos (perdas) cambiais, com passivos financeiros	1.058	14.795	(25.442)	120.677
	36.996	2.813	52.274	139.507
Resultado financeiro líquido	(141.366)	(125.363)	101.708	106.101

(1) Atualização monetária sobre os créditos de PIS e Cofins decorrentes da exclusão do ICMS das suas bases de cálculo.

(2) Atualização monetária sobre títulos de precatórios.

30. Resultado por ação - básico

O resultado básico por ação é calculado pela divisão entre o lucro atribuído aos acionistas e a quantidade média ponderada de ações durante o exercício, excluindo as ações em tesouraria, nota 24(d). Não há efeito dilutivo no resultado atribuível aos acionistas.

Tipo de ação	9M24		
	Lucro atribuído aos acionistas	Quantidade média de ações em circulação	Lucro por ação (R\$ por ação)
Ações Ordinárias	85.618	37.873	2,2607
Ações Preferenciais Classe A	5.839	2.348	2,4868
Ações Preferenciais Classe B	171.883	69.121	2,4867
Total	263.340	109.342	
Tipo de ação	9M23		
	Lucro atribuído aos acionistas	Quantidade média de ações em circulação	Lucro por ação (R\$ por ação)
Ações Ordinárias	204.780	35.990	5,6899
Ações Preferenciais Classe A	13.884	2.218	6,2590
Ações Preferenciais Classe B	408.691	65.297	6,2590
Total	627.355	103.505	

31. Dividendos

Conforme artigo 34 do seu estatuto social, a Companhia distribuirá como dividendo mínimo obrigatório, em cada exercício social, 25% (vinte e cinco por cento) do lucro líquido do exercício, ajustado nos termos do artigo 202 de Lei nº 6.404/76.

Os detalhes do cálculo do lucro líquido e dos dividendos, estão divulgados nas demonstrações financeiras anuais referente a 31 de dezembro de 2023 divulgadas em 14 de março de 2024.

Unipar Carbocloro S.A. Notas Explicativas

Notas Explicativas da Administração às informações financeiras individuais e consolidadas
Em 30 de setembro de 2024 e 31 de dezembro de 2023
Valores expressos em milhares de Reais, exceto quando indicado de outra forma

32. Cobertura de seguros

A Companhia adota a política de contratar cobertura de seguros para os bens sujeitos a riscos por montantes considerados suficientes para cobrir eventuais sinistros, considerando a natureza de sua atividade.

	Consolidado	
	30 de setembro de 2024	
	Valor segurado	Vigência
Patrimonial	2.997.720	27/12/2023 à 27/12/2024
Transportes	158.729	30/06/2024 à 30/06/2025
Cibernético	50.000	30/08/2024 à 30/08/2025
Projeto - Fábrica de Camaçari - BA	294.949	10/11/2023 à 28/04/2027
Projeto - Phase Out	1.054.000	19/03/2024 à 19/09/2025

33. Gestão de risco e instrumentos financeiros

33.1. Fatores de risco financeiro

As atividades da Companhia e de suas controladas as expõem a diversos riscos financeiros: risco de mercado (incluindo riscos de câmbio, e da taxa de juros), risco de crédito e risco de liquidez. O programa de gestão de risco da Unipar se concentra na imprevisibilidade dos mercados financeiros e busca minimizar potenciais efeitos adversos no desempenho financeiro da Companhia e de suas controladas.

A gestão de risco financeiro é realizada pela tesouraria da Companhia, sendo as políticas obrigatoriamente aprovadas pelo Conselho de Administração. Toda e qualquer operação de *hedge* ou outra operação que envolva a contratação de instrumentos derivativos, identificada pela tesouraria, com o intuito de proteger a Companhia e suas controladas contra eventuais riscos financeiros, deverá ser aprovada pelo Conselho de Administração.

33.2. Risco de mercado

A Companhia e suas controladas estão expostas a riscos de mercado decorrentes das suas atividades de negócios. Esses riscos de mercado envolvem principalmente a possibilidade de flutuações na taxa de câmbio e mudanças nas taxas de juros.

33.2.1. Risco de taxa de juros

Risco de taxa de juros é o risco de que o valor justo dos fluxos de caixa futuros de um instrumento financeiro flutue de forma relevante devido às variações nas taxas de juros de mercado. A exposição da Companhia e suas controladas ao risco de mudanças nas taxas de juros de mercado refere-se, principalmente, às taxas de juros de suas aplicações financeiras e de seus empréstimos e financiamentos.

Os financiamentos com juros indexados ao TJLP captados junto ao BNDES, com a finalidade de aumento de capacidade de produção, melhoria das instalações e aquisições de máquinas e equipamentos, são compreendidos pela administração da Companhia como baixo risco de volatilidade.

Os demais indexadores que a Administração entende que apresentam maiores riscos de exposição a taxa de juros em 30 de setembro de 2024 e 31 de dezembro de 2023, e estão de acordo com a Política de Gestão de risco financeiro estão demonstrados a seguir de forma líquida:

Unipar Carbochloro S.A. Notas Explicativas

Notas Explicativas da Administração às informações financeiras individuais e consolidadas
Em 30 de setembro de 2024 e 31 de dezembro de 2023
Valores expressos em milhares de Reais, exceto quando indicado de outra forma

	Controladora		Consolidado	
	30 de setembro de 2024	31 de dezembro de 2023	30 de setembro de 2024	31 de dezembro de 2023
Exposição líquida de ativos e passivos à taxa CDI				
Caixa e Equivalentes de caixa	800.562	779.074	1.116.915	1.296.866
Aplicações financeiras	820.116	342.014	1.188.602	470.153
Empréstimos e financiamentos	(3.503.862)	(2.782.149)	(2.678.335)	(2.026.237)
Total	(1.883.184)	(1.661.061)	(372.818)	(259.218)
Exposição líquida de ativos e passivos à taxa IPCA				
Empréstimos e financiamentos	-	-	(7.293)	(14.285)
Total	-	-	(7.293)	(14.285)

Análise de sensibilidade da taxa de juros

Para fins de análise de sensibilidade dos riscos de taxas de juros a Companhia utilizou, para cenários prováveis nas transações indexadas as taxas extraídas do relatório FOCUS de 04 de outubro de 2024.

A análise foi feita para o horizonte de três meses e demonstra a variação no resultado considerando as exposições líquidas informadas.

Os cenários foram estimados com uma deterioração de 25% e 50%, respectivamente em relação à expectativa provável.

Controladora	Exposição de contratos	Risco	Taxa Cenário Atual	Cenário Provável		Cenário I variação de 25%		Cenário II variação de 50%	
				Taxa	Efeito líquido no resultado	Taxa	Efeito líquido no resultado	Taxa	Efeito líquido no resultado
	CDI	Aumento/ (Redução)	10,65%	11,75%	(3.565)	14,69%	(9.486)	17,63%	(18.543)
	Consolidado		Taxa	Cenário Provável		Cenário I variação de 25%		Cenário II variação de 50%	
	Exposição de contratos	Risco	Cenário Atual	Taxa	Efeito líquido no resultado	Taxa	Efeito líquido no resultado	Taxa	Efeito líquido no resultado
	CDI	Aumento/ (Redução)	10,65%	11,75%	254	14,69%	491	17,63%	1.448
	IPCA	Aumento/ (Redução)	4,42%	4,38%	1	5,48%	(40)	6,57%	(80)
					255		451		1.368

33.2.2. Risco cambial

A Companhia e suas controladas estão suscetíveis a este risco em virtude dos efeitos da volatilidade da taxa de câmbio sobre ativos e passivos atrelados a moedas estrangeiras. O risco cambial refere-se principalmente às variações do dólar norte-americano.

Como controle interno, a Tesouraria informa periodicamente à Diretoria sobre as posições e exposições ao câmbio, tanto para ativos e passivos lastreados e indexados às moedas estrangeiras quanto para instrumentos derivativos, quando contratados. A Companhia gerencia o risco de variação cambial através do monitoramento de taxas de câmbio e curvas de mercado.

A Companhia entende que os dados quantitativos referentes ao risco de exposição cambial em 30 de setembro de 2024 e 31 de dezembro de 2023 demonstrados a seguir, estão de acordo com a Política de Gestão de risco financeiro e são representativas da exposição naquela data.

Unipar Carbochloro S.A. Notas Explicativas

Notas Explicativas da Administração às informações financeiras individuais e consolidadas
Em 30 de setembro de 2024 e 31 de dezembro de 2023
Valores expressos em milhares de Reais, exceto quando indicado de outra forma

Análise de sensibilidade da taxa cambial

Para fins de análise de sensibilidade nas transações que envolvem exposição à variação cambial, a Companhia utilizou a taxa PTAX Venda válida para 16 de outubro de 2024, divulgada no Banco Central para o cenário provável.

A análise foi feita para o horizonte de três meses sobre os saldos expostos de forma líquida e assumindo que os mesmos se mantenham constantes, apurando o diferencial de juros e variação cambial para cada um dos cenários projetados.

Os cenários I e II foram estimados com uma deterioração de 25% e 50%, respectivamente, em relação à expectativa provável, conforme demonstrado a seguir:

	Controladora		Consolidado	
	30 de setembro de 2024	31 de dezembro de 2023	30 de setembro de 2024	31 de dezembro de 2023
Exposição líquida de ativos e passivos ao US\$ (Dólar Americano)				
Caixa e Equivalentes de caixa	-	-	556	7
Empréstimos de curto e longo prazo	-	-	-	-
Contas a receber de clientes	-	1.119	178.221	84.573
Créditos com empresas ligadas	219.247	230.805	-	-
Adiantamentos de Imobilizado	-	66.639	-	66.639
Outros ativos circulantes	24	5	1.583	4.790
Fornecedores	(14.183)	(14.201)	(77.851)	(97.496)
Outros passivos circulantes	(10)	(9)	(41.165)	(9.999)
Outros passivos não circulantes	-	-	(67)	(35)
Total	205.078	284.358	61.277	48.479

Exposição líquida de ativos e passivos ao US\$ (Dólar Americano)

Controladora	Risco	Câmbio atual	Cenário Provável		Cenário I variação de 25%		Cenário II variação de 50%	
			Câmbio	Efeito líquido no resultado	Câmbio	Efeito líquido no resultado	Câmbio	Efeito líquido no resultado
Exposição R\$								
Exposição Líquida	Aumento/ (Redução)	5.4481	5.6749	8.537	4.2562	(51.270)	2,8375	(102.539)
Consolidado								
Exposição R\$								
Exposição Líquida	Aumento/ (Redução)	5.4481	5.6749	2.551	4.2562	(15.319)	2,8375	(30.639)

33.3. Risco de crédito

O risco de crédito é o risco de a contraparte de um negócio não cumprir uma obrigação prevista em instrumento financeiro ou contrato, o que levaria a prejuízo financeiro.

As contas a receber de clientes representam valores devidos pelos clientes da Companhia e suas controladas, relacionados à venda de seus produtos. O risco sobre estes montantes é determinado por meio da aplicação das políticas internas da Companhia. Quando o risco de crédito é considerado alto, constitui-se provisão para perdas de crédito esperadas.

A Companhia e suas controladas estão expostas ao risco de crédito em relação ao contas a receber, com saldo no final de 30 de setembro de 2024 de R\$ 613.112 (R\$ 338.364 em 31 de dezembro de 2023). A provisão para perdas de créditos esperadas totalizou R\$ 32.010 em 30 de setembro de 2024 (R\$ 33.743 em dezembro de 2023). Adicionalmente, não há clientes que representam mais de 10% do saldo de contas a receber de clientes em 30 de setembro de 2024.

Unipar Carbocloro S.A. Notas Explicativas

Notas Explicativas da Administração às informações financeiras individuais e consolidadas
Em 30 de setembro de 2024 e 31 de dezembro de 2023
Valores expressos em milhares de Reais, exceto quando indicado de outra forma

Todos os ativos financeiros da Companhia e suas controladas estão em entidades de primeira linha em relação a risco de crédito.

33.4. Risco de Liquidez

É o risco de a Companhia não possuir recursos líquidos suficientes para honrar seus compromissos financeiros, em decorrência de descasamento de prazo ou de volume entre os recebimentos e pagamentos previstos. Para administrar a liquidez do caixa em moeda nacional e estrangeira, são estabelecidas premissas de desembolsos e recebimentos futuros, sendo monitoradas diariamente pela área de tesouraria.

A tabela a seguir analisa os passivos financeiros a serem liquidados pela Companhia, por faixas de vencimento, correspondentes ao período remanescente no balanço patrimonial até a data contratual do vencimento.

Os passivos financeiros derivativos, quando contratados, estão incluídos na análise se seus vencimentos contratuais forem essenciais para um entendimento das saídas de fluxos de caixa para os períodos indicados.

Os valores divulgados no quadro abaixo apresentam o valor justo dos passivos financeiros da Companhia de acordo com os respectivos vencimentos:

	<u>Menos de um ano</u>	<u>Entre um e dois anos</u>	<u>Entre dois e cinco anos</u>	<u>Acima de cinco anos</u>
Controladora				
Em 30 de setembro de 2024				
Empréstimos	84.813	729.778	1.192.761	1.527.544
Arrendamento por direito de uso	1.550	1.855	4.655	3.861
Fornecedores	121.494	-	-	-
Em 31 de dezembro de 2023				
Empréstimos	404.151	261.499	1.366.500	750.000
Arrendamento por direito de uso	948	1.079	3.913	4.026
Fornecedores	65.272	-	-	-
Consolidado				
Em 30 de setembro de 2024				
Empréstimos	93.073	604.543	545.901	1.527.544
Arrendamento por direito de uso	1.550	1.855	4.655	3.861
Fornecedores	386.699	-	-	-
Em 31 de dezembro de 2023				
Empréstimos	415.411	166.278	719.732	750.000
Arrendamento por direito de uso	948	1.079	3.913	4.025
Fornecedores	317.795	-	-	-

33.5. Gestão do capital

A Companhia monitora o capital com base no índice de alavancagem financeira relacionado com o patrimônio líquido.

A dívida líquida corresponde ao total de empréstimos, financiamentos e debentures subtraído do montante de caixa, equivalentes de caixa e aplicações financeiras. A Companhia e suas controladas não estão sujeitas a nenhuma exigência externa sobre o capital.

Os índices de alavancagem financeira em 30 de setembro 2024 e 31 de dezembro de 2023, podem ser assim demonstrados:

Unipar Carbocloro S.A. Notas Explicativas

Notas Explicativas da Administração às informações financeiras individuais e consolidadas
Em 30 de setembro de 2024 e 31 de dezembro de 2023
Valores expressos em milhares de Reais, exceto quando indicado de outra forma

	Controladora		Consolidado	
	30 de setembro de 2024	31 de dezembro de 2023	30 de setembro de 2024	31 de dezembro de 2023
Total dos empréstimos (Nota 16)	3.534.896	2.782.150	2.771.061	2.051.421
Menos - caixa e equivalentes de caixa (Nota 3)	(800.562)	(779.328)	(1.122.845)	(1.343.204)
Menos – aplicações financeiras (Nota 4)	(820.116)	(334.142)	(1.189.044)	(794.837)
Dívida Líquida (Ativos) financeiros líquidos	1.914.218	1.668.680	459.172	(86.620)
Total do patrimônio líquido (*)	2.762.977	2.422.333	2.784.194	2.447.852
Índice de alavancagem financeira - %	69,28	68,89	16,49	(3,54)
Menos - Créditos com empresas ligadas (Nota 9)	(219.247)	(230.805)	-	-
Dívida Líquida com créditos empresas ligadas	1.694.971	1.437.875	459.172	(86.620)
Índice de alavancagem financeira créditos com empresas ligadas - %	61,35	59,36	16,49	(3,54)

(*) Patrimônio líquido atribuível aos controladores da Companhia.

33.6. Estimativa do valor justo

Pressupõe-se que os saldos das contas a receber de clientes (menos a provisão para perdas de crédito esperadas) e contas a pagar aos fornecedores pelo valor contábil, estejam próximos aos seus valores justos. O valor justo dos passivos financeiros, para fins de divulgação, é estimado mediante o desconto dos fluxos de caixa contratuais futuros pela taxa de juros vigente no mercado, que está disponível para a Companhia para instrumentos financeiros similares.

Todos os ativos e passivos para os quais o valor justo seja mensurado ou divulgado nas demonstrações financeiras são categorizados dentro da hierarquia de valor justo descrita a seguir, com base na informação de nível mais baixo que segue significativa á mensuração do valor justo como um todo:

- Nível 1 – preços cotados (não ajustados) em mercados ativos para ativos ou passivos idênticos a que a entidade possa ter acesso na data de mensuração;
- Nível 2 – técnicas de avaliação para as quais a informação de nível mais baixo e significativa para mensuração do valor justo seja direta ou indiretamente observável; e
- Nível 3 – técnicas de avaliação para as quais a informação de nível mais baixo e significativa para mensuração do valor justo não esteja disponível.

Todas as operações com instrumentos financeiros estão reconhecidas nas demonstrações financeiras da Companhia e, na avaliação da Administração, os seus valores contábeis são próximos aos seus valores justos.

	Notas	Controladora		Consolidado	
		30 de setembro de 2024	31 de dezembro de 2023	30 de setembro de 2024	31 de dezembro de 2023
Ativos					
Custo amortizado					
Caixa e equivalente de caixa	3	800.562	779.328	1.122.845	1.343.204
Aplicações financeiras	4	820.116	342.014	1.189.044	802.709
Contas a receber	5	189.534	220.661	573.835	341.044
Créditos com empresas ligadas	9	219.247	230.805	-	-
Total		2.029.459	1.572.808	2.885.724	2.486.957
Passivos					
Custo amortizado					
Empréstimos	16	(3.534.896)	(2.782.150)	(2.771.061)	(2.051.421)
Fornecedores	15	(121.494)	(65.272)	(386.699)	(317.795)
Total		(3.656.390)	(2.847.422)	(3.157.760)	(2.369.216)

Unipar Carbocloro S.A.
Notas Explicativas

Notas Explicativas da Administração às informações financeiras individuais e consolidadas
Em 30 de setembro de 2024 e 31 de dezembro de 2023
Valores expressos em milhares de Reais, exceto quando indicado de outra forma

34. Informações adicionais às informações financeiras intermediárias dos fluxos de caixa

Transações ocorridas sem desembolso de caixa

	Controladora		Consolidado	
	30 de setembro de 2024	31 de dezembro de 2023	30 de setembro de 2024	31 de dezembro de 2023
Transações ocorridas na compra de ativo imobilizado	59.206	14.802	66.872	31.480

Unipar Carbocloro S.A. Notas Explicativas



Notas Explicativas da Administração às informações financeiras individuais e consolidadas
Em 30 de setembro de 2024 e 31 de dezembro de 2023
Valores expressos em milhares de Reais, exceto quando indicado de outra forma

35. Informação por segmento

A Administração da Companhia, responsável por tomar decisões operacionais, alocação de recursos, avaliação de desempenho e tomada das decisões estratégicas, analisa a Companhia como segmento operacional único, considerando principalmente que os processos de produção e natureza dos produtos são similares.

Para fins de análise e gerenciamento das operações, a estrutura organizacional da Companhia contempla as seguintes áreas geográficas:

Brasil: inclui as atividades relacionadas à produção e comercialização de cloro, soda, hipoclorito de sódio, ácido clorídrico e PVC (policloreto de vinila), nas unidades de fabricação localizadas em Cubatão/SP e Santo André/SP.

Argentina: inclui as atividades relacionadas à produção e comercialização dos mesmos produtos descritos acima na unidade de fabricação localizada em Bahia Blanca/Buenos Aires.

As informações por área geográfica, a seguir apresentadas, são geradas a partir dos registros contábeis que estão refletidos nas demonstrações financeiras. A coluna de eliminações e reclassificações é representada, principalmente, pelas operações de compra e venda entre os países e pelo efeito de eliminação do investimento da Controladora na controlada Unipar Argentina.

	Áreas geográficas							
	Operação no Brasil		Operação na Argentina		Eliminações e reclassificações		Consolidado	
	9M24	9M23	9M24	9M23	9M24	9M23	9M24	9M23
Receita operacional líquida	2.865.457	3.043.642	1.141.242	1.338.818	(210.189)	(128.786)	3.796.510	4.253.674
	30 de setembro de 2024	31 de dezembro de 2023	30 de setembro de 2024	31 de dezembro de 2023	30 de setembro de 2024	31 de dezembro de 2023	30 de setembro de 2024	31 de dezembro de 2023
Ativo não circulante	5.675.522	5.123.297	3.341.872	2.845.499	(5.738.916)	(5.258.427)	3.278.478	2.710.369

A receita operacional líquida de clientes nos países em que estão domiciliados é assim demonstrada:

Receita líquida de vendas	9M24	9M23
Argentina	628.671	1.098.321
Brasil	3.035.250	3.027.379
Outros	132.589	127.973
	3.796.510	4.253.673

Não há cliente externo que represente mais do que 10% da receita operacional líquida para o período findo em 30 de setembro de 2024.

Unipar Carbocloro S.A.
Notas Explicativas

Notas Explicativas da Administração às informações financeiras individuais e consolidadas
Em 30 de setembro de 2024 e 31 de dezembro de 2023
Valores expressos em milhares de Reais, exceto quando indicado de outra forma

36. Eventos subsequentes

- Alteração de sociedade em negócio controlado em conjunto

Em 15 de maio de 2024 a AES Brasil Energia S.A (“AES Brasil”), comunicou ao mercado através de fato relevante sobre a combinação de negócios com a Auren Energia S.A (“Auren”).

Em 30 de outubro de 2024 efetivou a incorporação pela ARN Holding Energia S.A. (“ARN”) da totalidade das ações ordinárias, nominativas, escriturais e sem valor da emissão da AES Brasil. Como ato subsequente e interdependente foi efetivada a incorporação da ARN pela Auren com a emissão de novas ações.

A AES Brasil era controladora direta da AES Tucano Holding I na qual detinha 50% de participação indireta na AES Tucano Holding III com a Unipar, empreendimento controlado em conjunto (“Joint Venture”). Com o fechamento e implementação da combinação de negócios o controle acionário indireto passará a ser detido pela Auren e a Unipar sem alteração no percentual de participação sobre o patrimônio total.

- A Companhia, em Reunião do Conselho de Administração realizada em 13 de novembro de 2024 aprovou:
 - i. Dividendos Intermediários no montante de R\$ 300.000 considerando à conta de lucros acumulados da Companhia apurados até 30 de setembro de 2024 e de suas Reservas de Lucros. O pagamento dos dividendos será realizado a partir de 29 de novembro de 2024.
 - ii. O cancelamento de 1.090.507 (um milhão e noventa mil, quinhentas e sete) ações de emissão da Companhia mantidas em tesouraria, nominativas, escriturais, sem valor nominal e das seguintes espécies e classes: (i) 879.760 (oitocentas e setenta e nove mil, setecentas e sessenta) ações ordinárias; (ii) 34.571 (trinta e quatro mil, quinhentas e setenta e uma) ações preferenciais classe “A”; e (iii) 176.176 (cento e setenta e seis mil, cento e setenta e seis) ações preferenciais classe “B” de emissão da Companhia. O Cancelamento não implicará alteração do valor do capital social da Companhia, que continuará a ser de R\$1.170.109.718,07 (um bilhão, cento e setenta milhões, cento e nove mil, setecentos e dezoito reais e sete centavos).
 - iii. O Quinto Programa de Recompra de Ações tem por finalidade a aquisição de ações ordinárias e de ações preferenciais classes “A” e “B”, respeitando os limites previstos na regulamentação aplicável, sem redução do capital social, com objetivo central de maximizar valor para os acionistas, podendo também ser utilizada para gerar alinhamento de médio e longo prazo com seus administradores.

Pareceres e Declarações / Relatório da Revisão Especial - Sem Ressalva

Aos administradores e acionistas da
Unipar Carbocloro S.A.
São Paulo - SP

Introdução

Revisamos as informações contábeis intermediárias, individuais e consolidadas, da Unipar Carbocloro S.A. ("Companhia"), contidas no Formulário de Informações Trimestrais (ITR) referentes ao trimestre findo em 30 de setembro de 2024, que compreendem o balanço patrimonial em 30 de setembro de 2024 e as respectivas demonstrações do resultado, do resultado abrangente, das mutações do patrimônio líquido e dos fluxos de caixa para os períodos de três e nove meses findos naquela data, bem como as correspondentes notas explicativas, incluindo as políticas contábeis materiais e outras informações elucidativas.

Responsabilidade da diretoria sobre as informações contábeis intermediárias

A diretoria é responsável pela elaboração das informações contábeis intermediárias individuais e consolidadas de acordo com a NBC TG 21 (R4) Demonstração Intermediária e com a norma internacional IAS 34 Interim Financial Reporting, emitida pelo International Accounting Standards Board (IASB), assim como pela apresentação dessas informações de forma condizente com as normas expedidas pela Comissão de Valores Mobiliários, aplicáveis à elaboração das Informações Trimestrais (ITR). Nossa responsabilidade é a de expressar uma conclusão sobre essas informações contábeis intermediárias com base em nossa revisão.

Alcance da revisão

Conduzimos nossa revisão de acordo com as normas brasileiras e internacionais de revisão de informações intermediárias (NBC TR 2410 Revisão de Informações Intermediárias Executada pelo Auditor da Entidade e ISRE 2410 Review of Interim Financial Information Performed by the Independent Auditor of the Entity, respectivamente). Uma revisão de informações intermediárias consiste na realização de indagações, principalmente às pessoas responsáveis pelos assuntos financeiros e contábeis e na aplicação de procedimentos analíticos e de outros procedimentos de revisão. O alcance de uma revisão é significativamente menor do que o de uma auditoria conduzida de acordo com as normas de auditoria e, conseqüentemente, não nos permitiu obter segurança de que tomamos conhecimento de todos os assuntos significativos que poderiam ser identificados em uma auditoria. Portanto, não expressamos uma opinião de auditoria.

Conclusão sobre as informações intermediárias individuais e consolidadas

Com base em nossa revisão, não temos conhecimento de nenhum fato que nos leve a acreditar que as informações contábeis intermediárias, individuais e consolidadas, incluídas nas informações trimestrais acima referidas não foram elaboradas, em todos os aspectos relevantes, de acordo com a NBC TG 21 (R4) e a IAS 34 aplicáveis à elaboração de Informações Trimestrais (ITR), e apresentadas de forma condizente com as normas expedidas pela Comissão de Valores Mobiliários.

Outros assuntos

Demonstrações do valor adicionado

As informações trimestrais acima referidas incluem as demonstrações do valor adicionado (DVA), individuais e consolidadas, referentes ao período de nove meses findo em 30 de setembro de 2024, elaboradas sob a responsabilidade da diretoria da Companhia e apresentadas como informação suplementar para fins de IAS 34. Essas demonstrações foram submetidas a procedimentos de revisão executados em conjunto com a revisão das informações trimestrais, com o objetivo de concluir se elas estão conciliadas com as informações contábeis intermediárias e registros contábeis, conforme aplicável, e se sua forma e conteúdo estão de acordo com os critérios definidos na NBC TG 09 (R1) Demonstração do Valor Adicionado. Com base em nossa revisão, não temos conhecimento de nenhum fato que nos leve a acreditar que essas demonstrações do valor adicionado não foram elaboradas, em todos os aspectos relevantes, segundo os critérios definidos nessa Norma e de forma consistente em relação às informações contábeis intermediárias individuais e consolidadas tomadas em conjunto.

São Paulo, 13 de novembro de 2024.

ERNST & YOUNG
Auditores Independentes S.S. Ltda.
CRC-SP-034519/O

Eduardo Jones
Contador CRC-SP290707/O-1

Pareceres e Declarações / Declaração dos Diretores sobre as Demonstrações Financeiras

Em conformidade com o inciso VI do artigo 27 da Resolução CVM Nº 80/2022, a Diretoria declara que revisou, discutiu e concordou com estas demonstrações financeiras.

São Paulo, 13 de novembro de 2024

Rodrigo Cannaval
Diretor Presidente

Alexandre Jerussalmy
Diretor Financeiro e de Relações com Investidores

Ricardo Rodrigues Congro
Diretor

Alexandre de Castro
Diretor

Pareceres e Declarações / Declaração dos Diretores sobre o Relatório do Auditor Independente

Em conformidade com o inciso V do artigo 27 da Resolução CVM N° 80/2022 a Diretoria declara que revisou, discutiu e concordou com estas Demonstrações Financeiras e com as opiniões expressas no relatório dos Auditores Independentes referentes às mesmas.

São Paulo, 13 de novembro de 2024

Rodrigo Cannaval
Diretor Presidente

Alexandre Jerussalmy
Diretor Financeiro e de Relações com Investidores

Ricardo Rodrigues Congro
Diretor

Alexandre de Castro
Diretor