

Índice

Dados da Empresa

Composição do Capital	1
-----------------------	---

DFs Individuais

Balanço Patrimonial Ativo	2
---------------------------	---

Balanço Patrimonial Passivo	3
-----------------------------	---

Demonstração do Resultado	5
---------------------------	---

Demonstração do Resultado Abrangente	6
--------------------------------------	---

Demonstração do Fluxo de Caixa (Método Indireto)	7
--	---

Demonstração das Mutações do Patrimônio Líquido

DMPL - 01/01/2026 à 31/03/2026	8
--------------------------------	---

DMPL - 01/01/2025 à 31/03/2025	9
--------------------------------	---

Demonstração de Valor Adicionado	10
----------------------------------	----

DFs Consolidadas

Balanço Patrimonial Ativo	11
---------------------------	----

Balanço Patrimonial Passivo	12
-----------------------------	----

Demonstração do Resultado	14
---------------------------	----

Demonstração do Resultado Abrangente	15
--------------------------------------	----

Demonstração do Fluxo de Caixa (Método Indireto)	16
--	----

Demonstração das Mutações do Patrimônio Líquido

DMPL - 01/01/2026 à 31/03/2026	18
--------------------------------	----

DMPL - 01/01/2025 à 31/03/2025	19
--------------------------------	----

Demonstração de Valor Adicionado	20
----------------------------------	----

Comentário do Desempenho	21
--------------------------	----

Notas Explicativas	30
--------------------	----

Pareceres e Declarações

Relatório da Revisão Especial - Sem Ressalva	85
--	----

Declaração dos Diretores sobre as Demonstrações Financeiras	87
---	----

Declaração dos Diretores sobre o Relatório do Auditor Independente	88
--	----

Dados da Empresa / Composição do Capital

Número de Ações (Unidades)	Trimestre Atual 31/03/2026
Do Capital Integralizado	
Ordinárias	39.059.883
Preferenciais	74.113.382
Total	113.173.265
Em Tesouraria	
Ordinárias	74.500
Preferenciais	1.476.612
Total	1.551.112

DFs Individuais / Balanço Patrimonial Ativo**(Reais Mil)**

Código da Conta	Descrição da Conta	Trimestre Atual 31/03/2026	Exercício Anterior 31/12/2025
1	Ativo Total	7.857.823	7.710.739
1.01	Ativo Circulante	1.276.026	1.291.728
1.01.01	Caixa e Equivalentes de Caixa	584.396	478.456
1.01.02	Aplicações Financeiras	342.951	413.949
1.01.02.03	Aplicações Financeiras Avaliadas ao Custo Amortizado	342.951	413.949
1.01.02.03.01	Títulos Mantidos até o Vencimento	342.951	413.949
1.01.03	Contas a Receber	156.361	202.510
1.01.03.01	Clientes	122.752	168.686
1.01.03.02	Outras Contas a Receber	33.609	33.824
1.01.03.02.02	Créditos com empresas ligadas	33.609	33.824
1.01.04	Estoques	73.172	83.249
1.01.06	Tributos a Recuperar	65.680	60.380
1.01.06.01	Tributos Correntes a Recuperar	65.680	60.380
1.01.07	Despesas Antecipadas	13.436	14.371
1.01.08	Outros Ativos Circulantes	40.030	38.813
1.01.08.03	Outros	40.030	38.813
1.02	Ativo Não Circulante	6.581.797	6.419.011
1.02.01	Ativo Realizável a Longo Prazo	342.281	350.764
1.02.01.01	Aplicações Financeiras Avaliadas a Valor Justo através do Resultado	4.078	4.078
1.02.01.01.01	Títulos Designados a Valor Justo	4.078	4.078
1.02.01.04	Contas a Receber	185.618	221.471
1.02.01.04.01	Clientes	0	25.788
1.02.01.04.02	Créditos com empresas ligadas	185.618	195.683
1.02.01.05	Estoques	35.043	34.193
1.02.01.08	Despesas Antecipadas	188	421
1.02.01.10	Outros Ativos Não Circulantes	117.354	90.601
1.02.01.10.03	Depósitos Judiciais	31.178	31.382
1.02.01.10.04	Tributos a Recuperar	57.569	59.219
1.02.01.10.06	Outros	28.607	0
1.02.02	Investimentos	3.730.614	3.653.823
1.02.02.01	Participações Societárias	3.730.614	3.653.823
1.02.02.01.01	Participações em Coligadas	36.137	36.412
1.02.02.01.02	Participações em Controladas	3.610.276	3.526.831
1.02.02.01.03	Participações em Controladas em Conjunto	84.201	90.580
1.02.03	Imobilizado	2.225.048	2.131.723
1.02.03.01	Imobilizado em Operação	2.215.971	2.122.100
1.02.03.02	Direito de Uso em Arrendamento	9.077	9.623
1.02.04	Intangível	283.854	282.701
1.02.04.01	Intangíveis	283.854	282.701

DFs Individuais / Balanço Patrimonial Passivo**(Reais Mil)**

Código da Conta	Descrição da Conta	Trimestre Atual 31/03/2026	Exercício Anterior 31/12/2025
2	Passivo Total	7.857.823	7.710.739
2.01	Passivo Circulante	562.716	526.090
2.01.01	Obrigações Sociais e Trabalhistas	71.035	68.441
2.01.01.02	Obrigações Trabalhistas	71.035	68.441
2.01.02	Fornecedores	112.381	104.441
2.01.02.01	Fornecedores Nacionais	92.195	83.218
2.01.02.02	Fornecedores Estrangeiros	20.186	21.223
2.01.03	Obrigações Fiscais	10.431	14.826
2.01.03.01	Obrigações Fiscais Federais	10.431	14.826
2.01.03.01.01	Imposto de Renda e Contribuição Social a Pagar	2.727	2.860
2.01.03.01.02	Outros Impostos e Contribuições a Pagar	7.704	11.966
2.01.04	Empréstimos e Financiamentos	213.807	177.882
2.01.04.01	Empréstimos e Financiamentos	90.647	53.592
2.01.04.01.01	Em Moeda Nacional	70.735	32.491
2.01.04.01.02	Em Moeda Estrangeira	19.912	21.101
2.01.04.02	Debêntures	121.125	122.323
2.01.04.03	Financiamento por Arrendamento	2.035	1.967
2.01.05	Outras Obrigações	149.893	155.978
2.01.05.02	Outros	149.893	155.978
2.01.05.02.01	Dividendos e JCP a Pagar	48.766	48.777
2.01.05.02.04	Energia Elétrica	303	7.148
2.01.05.02.06	Outros Passivos	100.824	100.053
2.01.06	Provisões	5.169	4.522
2.01.06.01	Provisões Fiscais Previdenciárias Trabalhistas e Cíveis	1.400	1.368
2.01.06.01.02	Provisões Previdenciárias e Trabalhistas	1.400	1.368
2.01.06.02	Outras Provisões	3.769	3.154
2.01.06.02.03	Provisões para Passivos Ambientais e de Desativação	3.769	3.154
2.02	Passivo Não Circulante	5.422.439	5.380.850
2.02.01	Empréstimos e Financiamentos	4.909.121	4.859.156
2.02.01.01	Empréstimos e Financiamentos	2.525.696	2.476.372
2.02.01.01.01	Em Moeda Nacional	2.357.674	2.287.985
2.02.01.01.02	Em Moeda Estrangeira	168.022	188.387
2.02.01.02	Debêntures	2.375.201	2.374.025
2.02.01.03	Financiamento por Arrendamento	8.224	8.759
2.02.02	Outras Obrigações	22.630	25.144
2.02.02.02	Outros	22.630	25.144
2.02.02.02.03	Obrigações com Benefícios aos Empregados	4.419	4.337
2.02.02.02.04	Imposto de Renda e Contribuição Social	2.500	3.103
2.02.02.02.05	Derivativos	90	1.693
2.02.02.02.06	Obrigações Trabalhistas	2.518	2.518
2.02.02.02.08	Energia Elétrica	1.051	1.262
2.02.02.02.09	Outros Passivos	12.052	12.231
2.02.03	Tributos Diferidos	451.019	457.161
2.02.03.01	Imposto de Renda e Contribuição Social Diferidos	451.019	457.161
2.02.04	Provisões	39.669	39.389

DFs Individuais / Balanço Patrimonial Passivo**(Reais Mil)**

Código da Conta	Descrição da Conta	Trimestre Atual 31/03/2026	Exercício Anterior 31/12/2025
2.02.04.01	Provisões Fiscais Previdenciárias Trabalhistas e Cíveis	36.755	35.981
2.02.04.01.01	Provisões Fiscais	5.109	4.982
2.02.04.01.02	Provisões Previdenciárias e Trabalhistas	30.159	29.512
2.02.04.01.04	Provisões Cíveis	1.487	1.487
2.02.04.02	Outras Provisões	2.914	3.408
2.02.04.02.03	Provisões para Passivos Ambientais e de Desativação	2.914	3.408
2.03	Patrimônio Líquido	1.872.668	1.803.799
2.03.01	Capital Social Realizado	1.170.110	1.170.110
2.03.02	Reservas de Capital	-69.052	-69.502
2.03.02.05	Ações em Tesouraria	-81.793	-81.793
2.03.02.07	Reservas de instrumentos patrimoniais outorgados	6.316	5.866
2.03.02.08	Reservas de capital	6.425	6.425
2.03.04	Reservas de Lucros	561.500	561.500
2.03.04.01	Reserva Legal	234.023	234.023
2.03.04.05	Reserva de Retenção de Lucros	92.919	92.919
2.03.04.06	Reserva Especial para Dividendos Não Distribuídos	234.023	234.023
2.03.04.07	Reserva de Incentivos Fiscais	535	535
2.03.05	Lucros/Prejuízos Acumulados	37.472	0
2.03.08	Outros Resultados Abrangentes	172.638	141.691
2.03.08.01	Ajustes de Avaliação Patrimonial em Empresa Investida	176.509	145.562
2.03.08.02	Ganhos (Perdas) atuariais de planos de benefícios pós emprego - líquido dos efeitos tributários	-3.871	-3.871

DFs Individuais / Demonstração do Resultado**(Reais Mil)**

Código da Conta	Descrição da Conta	Acumulado do Atual Exercício 01/01/2026 à 31/03/2026	Acumulado do Exercício Anterior 01/01/2025 à 31/03/2025
3.01	Receita de Venda de Bens e/ou Serviços	411.897	491.566
3.02	Custo dos Bens e/ou Serviços Vendidos	-226.368	-224.195
3.03	Resultado Bruto	185.529	267.371
3.04	Despesas/Receitas Operacionais	-16.495	18.867
3.04.01	Despesas com Vendas	-19.814	-22.301
3.04.02	Despesas Gerais e Administrativas	-51.639	-43.624
3.04.04	Outras Receitas Operacionais	268	258
3.04.04.03	Receitas Operacionais	268	258
3.04.05	Outras Despesas Operacionais	5.809	-6.730
3.04.05.03	Despesas Operacionais	5.809	-6.730
3.04.06	Resultado de Equivalência Patrimonial	48.881	91.264
3.05	Resultado Antes do Resultado Financeiro e dos Tributos	169.034	286.238
3.06	Resultado Financeiro	-138.300	-109.315
3.06.01	Receitas Financeiras	21.042	-10.927
3.06.02	Despesas Financeiras	-159.342	-98.388
3.07	Resultado Antes dos Tributos sobre o Lucro	30.734	176.923
3.08	Imposto de Renda e Contribuição Social sobre o Lucro	6.738	-25.541
3.08.01	Corrente	0	-29.145
3.08.02	Diferido	6.738	3.604
3.09	Resultado Líquido das Operações Continuadas	37.472	151.382
3.11	Lucro/Prejuízo do Período	37.472	151.382
3.99	Lucro por Ação - (Reais / Ação)		
3.99.01	Lucro Básico por Ação		
3.99.01.01	ON	0,3014	1,2637
3.99.01.02	PNA	1,0339	1,39
3.99.01.03	PNB	0,3315	1,3901
3.99.02	Lucro Diluído por Ação		
3.99.02.01	ON	0,3014	1,2637
3.99.02.02	PNA	1,0339	1,39
3.99.02.03	PNB	0,3315	1,3901

DFs Individuais / Demonstração do Resultado Abrangente**(Reais Mil)**

Código da Conta	Descrição da Conta	Acumulado do Atual Exercício 01/01/2026 à 31/03/2026	Acumulado do Exercício Anterior 01/01/2025 à 31/03/2025
4.01	Lucro Líquido do Período	37.472	151.382
4.02	Outros Resultados Abrangentes	30.947	-18.401
4.02.09	Ajuste na Conversão de Inform. Financ. de Controlada no Exterior - Líq. dos Efeitos Tributários	4	-63.926
4.02.10	Efeito da aplicação da IAS 29 (hiperinflação)	30.943	45.525
4.03	Resultado Abrangente do Período	68.419	132.981

DFs Individuais / Demonstração do Fluxo de Caixa (Método Indireto)**(Reais Mil)**

Código da Conta	Descrição da Conta	Acumulado do Atual Exercício 01/01/2026 à 31/03/2026	Acumulado do Exercício Anterior 01/01/2025 à 31/03/2025
6.01	Caixa Líquido Atividades Operacionais	216.803	87.884
6.01.01	Caixa Gerado nas Operações	162.811	238.215
6.01.01.01	Lucro antes do IR/CS	30.734	176.923
6.01.01.02	Depreciação e Amortização	22.124	35.130
6.01.01.06	Provisão (Reversão) para Demandas Judiciais	4.463	5.044
6.01.01.07	Prov (Rev) de juros, var. cambiais, outros encar. s/ emprést. e outros créditos c/ empresas ligadas	164.404	116.975
6.01.01.08	Rendimentos de aplicações financeiras	-11.303	-7.345
6.01.01.09	Provisão (Reversão) de contingências ambientais	224	222
6.01.01.10	Provisão (reversão) para perdas de crédito esperadas	-228	418
6.01.01.12	Resultado Equivalência Patrimonial	-48.881	-91.264
6.01.01.14	Amortização de ativos de direito de uso	511	492
6.01.01.15	Provisão de juros sobre arrendamento mercantil	351	385
6.01.01.17	Provisão (Reversão) de Planos de Benefícios aos Empregados	172	167
6.01.01.18	Pagamento baseado em ações	450	1.068
6.01.01.20	Outros	-210	0
6.01.02	Variações nos Ativos e Passivos	54.665	-149.902
6.01.02.01	Contas a Receber de Clientes	71.950	-1.537
6.01.02.02	Impostos a Recuperar	-3.650	-85.504
6.01.02.03	Estoques	9.227	-9.119
6.01.02.04	Outros Ativos	-17.793	-22.432
6.01.02.05	Fornecedores	7.449	-6.471
6.01.02.06	Salários e Encargos Sociais	2.594	-26.870
6.01.02.07	Impostos, Taxas e Contribuições	-4.214	1.962
6.01.02.08	Imposto de Renda e Contribuição Social	-64	0
6.01.02.09	Obrigações de Benefícios aos Empregados	-90	-90
6.01.02.10	Outros Passivos	-10.744	159
6.01.03	Outros	-673	-429
6.01.03.01	Pagamento de Imposto de Renda e Contribuição Social	-673	-429
6.02	Caixa Líquido Atividades de Investimento	-31.359	-215.808
6.02.01	Aplicações Financeiras Líquidas de Resgastes	82.301	61.139
6.02.03	Compras de Imobilizado e Intangível	-113.426	-276.947
6.02.07	Aporte de capital em empresa investida	-234	0
6.03	Caixa Líquido Atividades de Financiamento	-79.504	-27.920
6.03.01	Amortização de Empréstimos/Debêntures	-11.042	0
6.03.02	Pagamento de Juros e Outros Encargos sobre Empréstimos	-113.501	-50.715
6.03.03	Dividendos Pagos	-11	-140
6.03.04	Captação de Empréstimos e Financiamentos	45.671	48.580
6.03.05	Recompra de ações em tesouraria	0	-24.842
6.03.07	Pagamento de principal - arrendamento por direito de uso	-257	-395
6.03.08	Pagamento de juros - arrendamento por direito de uso	-364	-408
6.05	Aumento (Redução) de Caixa e Equivalentes	105.940	-155.844
6.05.01	Saldo Inicial de Caixa e Equivalentes	478.456	486.894
6.05.02	Saldo Final de Caixa e Equivalentes	584.396	331.050

DFs Individuais / Demonstração das Mutações do Patrimônio Líquido / DMPL - 01/01/2026 à 31/03/2026**(Reais Mil)**

Código da Conta	Descrição da Conta	Capital Social Integralizado	Reservas de Capital, Opções Outorgadas e Ações em Tesouraria	Reservas de Lucro	Lucros ou Prejuízos Acumulados	Outros Resultados Abrangentes	Patrimônio Líquido
5.01	Saldos Iniciais	1.170.110	-69.502	561.500	0	141.691	1.803.799
5.02	Ajustes de Exercícios Anteriores	0	0	0	0	0	0
5.03	Saldos Iniciais Ajustados	1.170.110	-69.502	561.500	0	141.691	1.803.799
5.04	Transações de Capital com os Sócios	0	0	0	0	0	0
5.05	Resultado Abrangente Total	0	0	0	37.472	30.947	68.419
5.05.01	Lucro Líquido do Período	0	0	0	37.472	0	37.472
5.05.02	Outros Resultados Abrangentes	0	0	0	0	30.947	30.947
5.05.02.14	Ajuste na Conversão de Inform. Financ. de Controlada no Exterior - Líq. dos Efeitos Tributários	0	0	0	0	4	4
5.05.02.15	Efeito da aplicação da IAS 29 (hiperinflação)	0	0	0	0	30.943	30.943
5.06	Mutações Internas do Patrimônio Líquido	0	450	0	0	0	450
5.06.10	Reservas de instrumentos patrimoniais outorgados	0	450	0	0	0	450
5.07	Saldos Finais	1.170.110	-69.052	561.500	37.472	172.638	1.872.668

DFs Individuais / Demonstração das Mutações do Patrimônio Líquido / DMPL - 01/01/2025 à 31/03/2025**(Reais Mil)**

Código da Conta	Descrição da Conta	Capital Social Integralizado	Reservas de Capital, Opções Outorgadas e Ações em Tesouraria	Reservas de Lucro	Lucros ou Prejuízos Acumulados	Outros Resultados Abrangentes	Patrimônio Líquido
5.01	Saldos Iniciais	1.170.110	-8.720	1.392.556	0	236.511	2.790.457
5.02	Ajustes de Exercícios Anteriores	0	0	0	0	0	0
5.03	Saldos Iniciais Ajustados	1.170.110	-8.720	1.392.556	0	236.511	2.790.457
5.04	Transações de Capital com os Sócios	0	-24.842	-250.000	0	0	-274.842
5.04.04	Ações em Tesouraria Adquiridas	0	-24.842	0	0	0	-24.842
5.04.11	Dividendos Intermediários	0	0	-250.000	0	0	-250.000
5.05	Resultado Abrangente Total	0	0	0	151.382	-18.401	132.981
5.05.01	Lucro Líquido do Período	0	0	0	151.382	0	151.382
5.05.02	Outros Resultados Abrangentes	0	0	0	0	-18.401	-18.401
5.05.02.14	Ajuste na Conversão de Inform. Financ. de Controlada no Exterior - Líq. dos Efeitos Tributários	0	0	0	0	-63.926	-63.926
5.05.02.15	Efeito da aplicação da IAS 29 (hiperinflação)	0	0	0	0	45.525	45.525
5.06	Mutações Internas do Patrimônio Líquido	0	1.068	0	0	0	1.068
5.06.10	Reservas de instrumentos patrimoniais outorgados	0	1.068	0	0	0	1.068
5.07	Saldos Finais	1.170.110	-32.494	1.142.556	151.382	218.110	2.649.664

DFs Individuais / Demonstração de Valor Adicionado**(Reais Mil)**

Código da Conta	Descrição da Conta	Acumulado do Atual Exercício 01/01/2026 à 31/03/2026	Acumulado do Exercício Anterior 01/01/2025 à 31/03/2025
7.01	Receitas	520.494	621.650
7.01.01	Vendas de Mercadorias, Produtos e Serviços	520.427	621.964
7.01.02	Outras Receitas	-161	104
7.01.04	Provisão/Reversão de Créds. Liquidação Duvidosa	228	-418
7.02	Insumos Adquiridos de Terceiros	-302.134	-331.519
7.02.01	Custos Prods., Mercs. e Servs. Vendidos	-199.211	-171.194
7.02.02	Materiais, Energia, Servs. de Terceiros e Outros	-102.923	-160.325
7.03	Valor Adicionado Bruto	218.360	290.131
7.04	Retenções	-22.635	-35.622
7.04.01	Depreciação, Amortização e Exaustão	-22.635	-35.622
7.05	Valor Adicionado Líquido Produzido	195.725	254.509
7.06	Vlr Adicionado Recebido em Transferência	69.805	76.973
7.06.01	Resultado de Equivalência Patrimonial	48.881	91.264
7.06.02	Receitas Financeiras	21.042	-10.927
7.06.03	Outros	-118	-3.364
7.06.03.02	Outras	-118	-3.364
7.07	Valor Adicionado Total a Distribuir	265.530	331.482
7.08	Distribuição do Valor Adicionado	265.530	331.482
7.08.01	Pessoal	41.789	41.295
7.08.01.01	Remuneração Direta	27.636	27.187
7.08.01.02	Benefícios	12.099	11.731
7.08.01.03	F.G.T.S.	2.054	2.377
7.08.02	Impostos, Taxas e Contribuições	27.144	37.710
7.08.02.01	Federais	-12.394	-18.462
7.08.02.02	Estaduais	39.538	56.172
7.08.03	Remuneração de Capitais de Terceiros	159.125	101.095
7.08.03.01	Juros	157.800	97.339
7.08.03.02	Aluguéis	269	231
7.08.03.03	Outras	1.056	3.525
7.08.04	Remuneração de Capitais Próprios	37.472	151.382
7.08.04.03	Lucros Retidos / Prejuízo do Período	37.472	151.382

DFs Consolidadas / Balanço Patrimonial Ativo**(Reais Mil)**

Código da Conta	Descrição da Conta	Trimestre Atual 31/03/2026	Exercício Anterior 31/12/2025
1	Ativo Total	7.460.029	7.234.816
1.01	Ativo Circulante	2.531.771	2.460.010
1.01.01	Caixa e Equivalentes de Caixa	652.933	520.271
1.01.02	Aplicações Financeiras	547.519	553.952
1.01.02.03	Aplicações Financeiras Avaliadas ao Custo Amortizado	547.519	553.952
1.01.02.03.01	Títulos Mantidos até o Vencimento	547.519	553.952
1.01.03	Contas a Receber	531.120	500.239
1.01.03.01	Clientes	531.120	500.239
1.01.04	Estoques	452.242	537.304
1.01.06	Tributos a Recuperar	260.832	266.583
1.01.06.01	Tributos Correntes a Recuperar	260.832	266.583
1.01.07	Despesas Antecipadas	24.327	26.382
1.01.08	Outros Ativos Circulantes	62.798	55.279
1.01.08.03	Outros	62.798	55.279
1.02	Ativo Não Circulante	4.928.258	4.774.806
1.02.01	Ativo Realizável a Longo Prazo	591.855	585.316
1.02.01.01	Aplicações Financeiras Avaliadas a Valor Justo através do Resultado	4.078	4.078
1.02.01.01.01	Títulos Designados a Valor Justo	4.078	4.078
1.02.01.05	Estoques	86.874	74.569
1.02.01.07	Tributos Diferidos	0	382
1.02.01.07.01	Imposto de Renda e Contribuição Social Diferidos	0	382
1.02.01.08	Despesas Antecipadas	445	745
1.02.01.10	Outros Ativos Não Circulantes	500.458	505.542
1.02.01.10.03	Depósitos judiciais	31.247	31.491
1.02.01.10.04	Tributos a recuperar	459.507	464.311
1.02.01.10.06	Outros	9.704	9.740
1.02.02	Investimentos	158.886	165.933
1.02.02.01	Participações Societárias	158.886	165.933
1.02.02.01.01	Participações em Coligadas	64.400	65.882
1.02.02.01.04	Participações em Controladas em Conjunto	94.486	100.051
1.02.03	Imobilizado	3.874.552	3.725.237
1.02.03.01	Imobilizado em Operação	3.865.475	3.715.614
1.02.03.02	Direito de Uso em Arrendamento	9.077	9.623
1.02.04	Intangível	302.965	298.320
1.02.04.01	Intangíveis	302.965	298.320

DFs Consolidadas / Balanço Patrimonial Passivo**(Reais Mil)**

Código da Conta	Descrição da Conta	Trimestre Atual 31/03/2026	Exercício Anterior 31/12/2025
2	Passivo Total	7.460.029	7.234.816
2.01	Passivo Circulante	1.211.858	1.075.144
2.01.01	Obrigações Sociais e Trabalhistas	161.370	159.542
2.01.01.02	Obrigações Trabalhistas	161.370	159.542
2.01.02	Fornecedores	430.158	395.307
2.01.02.01	Fornecedores Nacionais	404.118	365.275
2.01.02.02	Fornecedores Estrangeiros	26.040	30.032
2.01.03	Obrigações Fiscais	77.722	59.508
2.01.03.01	Obrigações Fiscais Federais	77.722	59.508
2.01.03.01.01	Imposto de Renda e Contribuição Social a Pagar	20.294	10.319
2.01.03.01.02	Outros Impostos e Contribuições a Pagar	57.428	49.189
2.01.04	Empréstimos e Financiamentos	296.249	229.582
2.01.04.01	Empréstimos e Financiamentos	173.089	105.292
2.01.04.01.01	Em Moeda Nacional	38.011	25.729
2.01.04.01.02	Em Moeda Estrangeira	135.078	79.563
2.01.04.02	Debêntures	121.125	122.323
2.01.04.03	Financiamento por Arrendamento	2.035	1.967
2.01.05	Outras Obrigações	225.003	209.613
2.01.05.02	Outros	225.003	209.613
2.01.05.02.01	Dividendos e JCP a Pagar	48.766	48.777
2.01.05.02.04	Energia Elétrica	40.366	43.316
2.01.05.02.06	Outros passivos	135.871	117.520
2.01.06	Provisões	21.356	21.592
2.01.06.01	Provisões Fiscais Previdenciárias Trabalhistas e Cíveis	1.939	1.899
2.01.06.01.02	Provisões Previdenciárias e Trabalhistas	1.939	1.899
2.01.06.02	Outras Provisões	19.417	19.693
2.01.06.02.03	Provisões para Passivos Ambientais e de Desativação	19.417	19.693
2.02	Passivo Não Circulante	4.361.581	4.342.977
2.02.01	Empréstimos e Financiamentos	3.312.687	3.296.985
2.02.01.01	Empréstimos e Financiamentos	929.262	914.201
2.02.01.01.01	Em Moeda Nacional	761.240	725.814
2.02.01.01.02	Em Moeda Estrangeira	168.022	188.387
2.02.01.02	Debêntures	2.375.201	2.374.025
2.02.01.03	Financiamento por Arrendamento	8.224	8.759
2.02.02	Outras Obrigações	43.289	45.077
2.02.02.02	Outros	43.289	45.077
2.02.02.02.03	Obrigações com Benefícios aos Empregados	23.394	21.985
2.02.02.02.04	Imposto de Renda e Contribuição Social	2.500	3.103
2.02.02.02.05	Derivativos	90	1.693
2.02.02.02.06	Obrigações Trabalhistas	2.782	2.782
2.02.02.02.08	Energia Elétrica	1.654	1.986
2.02.02.02.09	Outros Passivos	12.869	13.528
2.02.03	Tributos Diferidos	916.946	910.898
2.02.03.01	Imposto de Renda e Contribuição Social Diferidos	916.946	910.898
2.02.04	Provisões	88.659	90.017

DFs Consolidadas / Balanço Patrimonial Passivo**(Reais Mil)**

Código da Conta	Descrição da Conta	Trimestre Atual 31/03/2026	Exercício Anterior 31/12/2025
2.02.04.01	Provisões Fiscais Previdenciárias Trabalhistas e Cíveis	54.751	55.156
2.02.04.01.01	Provisões Fiscais	15.026	15.088
2.02.04.01.02	Provisões Previdenciárias e Trabalhistas	37.196	36.158
2.02.04.01.04	Provisões Cíveis	2.529	3.910
2.02.04.02	Outras Provisões	33.908	34.861
2.02.04.02.03	Provisões para Passivos Ambientais e de Desativação	33.908	34.861
2.03	Patrimônio Líquido Consolidado	1.886.590	1.816.695
2.03.01	Capital Social Realizado	1.170.110	1.170.110
2.03.02	Reservas de Capital	-69.052	-69.502
2.03.02.05	Ações em Tesouraria	-81.793	-81.793
2.03.02.07	Reservas de instrumentos patrimoniais outorgados	6.316	5.866
2.03.02.08	Reservas de capital	6.425	6.425
2.03.04	Reservas de Lucros	561.500	561.500
2.03.04.01	Reserva Legal	234.023	234.023
2.03.04.05	Reserva de Retenção de Lucros	92.919	92.919
2.03.04.06	Reserva Especial para Dividendos Não Distribuídos	234.023	234.023
2.03.04.07	Reserva de Incentivos Fiscais	535	535
2.03.05	Lucros/Prejuízos Acumulados	37.472	0
2.03.08	Outros Resultados Abrangentes	172.638	141.691
2.03.08.01	Ajustes de Avaliação Patrimonial em Empresa Investida	176.509	145.562
2.03.08.02	Ganhos (Perdas) atuariais de planos de benefícios pós emprego - líquido dos efeitos tributários	-3.871	-3.871
2.03.09	Participação dos Acionistas Não Controladores	13.922	12.896

DFs Consolidadas / Demonstração do Resultado**(Reais Mil)**

Código da Conta	Descrição da Conta	Acumulado do Atual Exercício 01/01/2026 à 31/03/2026	Acumulado do Exercício Anterior 01/01/2025 à 31/03/2025
3.01	Receita de Venda de Bens e/ou Serviços	1.238.235	1.368.901
3.02	Custo dos Bens e/ou Serviços Vendidos	-984.047	-936.863
3.03	Resultado Bruto	254.188	432.038
3.04	Despesas/Receitas Operacionais	-169.218	-176.357
3.04.01	Despesas com Vendas	-68.654	-68.108
3.04.02	Despesas Gerais e Administrativas	-104.813	-91.964
3.04.04	Outras Receitas Operacionais	5.389	-679
3.04.04.03	Receitas Operacionais	5.389	-679
3.04.05	Outras Despesas Operacionais	6.792	-13.275
3.04.05.03	Despesas Operacionais	6.792	-13.275
3.04.06	Resultado de Equivalência Patrimonial	-7.932	-2.331
3.05	Resultado Antes do Resultado Financeiro e dos Tributos	84.970	255.681
3.06	Resultado Financeiro	-32.653	-32.616
3.06.01	Receitas Financeiras	57.058	29.727
3.06.02	Despesas Financeiras	-89.711	-62.343
3.07	Resultado Antes dos Tributos sobre o Lucro	52.317	223.065
3.08	Imposto de Renda e Contribuição Social sobre o Lucro	-15.069	-72.713
3.08.01	Corrente	-18.523	-56.384
3.08.02	Diferido	3.454	-16.329
3.09	Resultado Líquido das Operações Continuadas	37.248	150.352
3.11	Lucro/Prejuízo Consolidado do Período	37.248	150.352
3.11.01	Atribuído a Sócios da Empresa Controladora	37.472	151.382
3.11.02	Atribuído a Sócios Não Controladores	-224	-1.030
3.99	Lucro por Ação - (Reais / Ação)		
3.99.01	Lucro Básico por Ação		
3.99.01.01	ON	0,3014	1,2637
3.99.01.02	PNA	1,0339	1,39
3.99.01.03	PNB	0,3315	1,3901
3.99.02	Lucro Diluído por Ação		
3.99.02.01	ON	0,3014	1,2637
3.99.02.02	PNA	1,0339	1,39
3.99.02.03	PNB	0,3315	1,3901

DFs Consolidadas / Demonstração do Resultado Abrangente**(Reais Mil)**

Código da Conta	Descrição da Conta	Acumulado do Atual Exercício 01/01/2026 à 31/03/2026	Acumulado do Exercício Anterior 01/01/2025 à 31/03/2025
4.01	Lucro Líquido Consolidado do Período	37.248	150.352
4.02	Outros Resultados Abrangentes	32.196	-19.100
4.02.09	Ajuste na Conversão de Inform. Financ. de Controlada no Exterior - Líq. dos Efeitos Tributários	33	-66.422
4.02.10	Efeito da aplicação da IAS 29 (hiperinflação)	32.163	47.322
4.03	Resultado Abrangente Consolidado do Período	69.444	131.252
4.03.01	Atribuído a Sócios da Empresa Controladora	68.419	132.981
4.03.02	Atribuído a Sócios Não Controladores	1.025	-1.729

DFs Consolidadas / Demonstração do Fluxo de Caixa (Método Indireto)**(Reais Mil)**

Código da Conta	Descrição da Conta	Acumulado do Atual Exercício 01/01/2026 à 31/03/2026	Acumulado do Exercício Anterior 01/01/2025 à 31/03/2025
6.01	Caixa Líquido Atividades Operacionais	299.197	135.841
6.01.01	Caixa Gerado nas Operações	159.915	377.662
6.01.01.01	Lucro antes do IR/CS	52.317	223.065
6.01.01.02	Depreciação e Amortização	68.554	79.359
6.01.01.03	Efeito da Aplicação do IAS 29 (Hiperinflação)	-22.277	110
6.01.01.05	Resultado na Alienação e Baixa de Ativos	67	0
6.01.01.06	Provisão (Reversão) para Demandas Judiciais	9.098	11.325
6.01.01.07	Prov (Rev) de juros, var. cambiais, outros encar. s/ emprést. e outros créditos c/ empresas ligadas	92.690	87.021
6.01.01.08	Rendimentos de aplicações financeiras	-15.795	-20.048
6.01.01.09	Provisão (Reversão) de contingências ambientais	1.281	1.929
6.01.01.10	Provisão (reversão) para perdas de crédito esperadas	-780	526
6.01.01.11	Provisão para Ajuste de Estoque	-28.782	-1.438
6.01.01.12	Resultado Equivalência Patrimonial	7.932	2.331
6.01.01.13	Provisão de correção monetária sobre créditos PIS COFINS - exclusão do ICMS da base de cálculo	-7.220	-9.982
6.01.01.14	Amortização de ativos de direito de uso	511	492
6.01.01.15	Provisão de juros sobre arrendamento mercantil	351	385
6.01.01.17	Provisão (Reversão) de Planos de Benefícios aos Empregados	1.728	1.519
6.01.01.18	Pagamento baseado em ações	450	1.068
6.01.01.20	Outros	-210	0
6.01.02	Variações nos Ativos e Passivos	139.955	-241.392
6.01.02.01	Contas a Receber de Clientes	-30.101	7.468
6.01.02.02	Impostos a Recuperar	17.775	-2.503
6.01.02.03	Estoques	101.113	-32.869
6.01.02.04	Outros Ativos	5.735	-63.153
6.01.02.05	Fornecedores	41.638	-44.492
6.01.02.06	Salários e Encargos Sociais	1.828	-61.074
6.01.02.07	Impostos, Taxas e Contribuições	8.289	4.096
6.01.02.08	Imposto de Renda e Contribuição Social	-8.469	-20.688
6.01.02.09	Obrigações de Benefícios aos Empregados	-276	-1.758
6.01.02.10	Outros Passivos	2.423	-26.419
6.01.03	Outros	-673	-429
6.01.03.01	Pagamento de Imposto de Renda e Contribuição Social	-673	-429
6.02	Caixa Líquido Atividades de Investimento	-145.257	-249.988
6.02.01	Aplicações Financeiras Líquidas de Resgastes	22.228	52.585
6.02.03	Compras de Imobilizado e Intangível	-167.251	-302.573
6.02.07	Aporte de capital em empresa investida	-234	0
6.03	Caixa Líquido Atividades de Financiamento	-21.350	32.058
6.03.01	Amortização de Empréstimos/Debêntures	-79.720	-1.650
6.03.02	Pagamento de Juros e Outros Encargos sobre Empréstimos	-114.020	-51.795
6.03.03	Dividendos Pagos	-11	-140
6.03.04	Captação de Empréstimos e Financiamentos	173.022	111.288
6.03.05	Recompra de ações em tesouraria	0	-24.842

DFs Consolidadas / Demonstração do Fluxo de Caixa (Método Indireto)**(Reais Mil)**

Código da Conta	Descrição da Conta	Acumulado do Atual Exercício 01/01/2026 à 31/03/2026	Acumulado do Exercício Anterior 01/01/2025 à 31/03/2025
6.03.07	Pagamento de principal - arrendamento por direito de uso	-257	-395
6.03.08	Pagamento de juros - arrendamento por direito de uso	-364	-408
6.04	Varição Cambial s/ Caixa e Equivalentes	72	10.620
6.05	Aumento (Redução) de Caixa e Equivalentes	132.662	-71.469
6.05.01	Saldo Inicial de Caixa e Equivalentes	520.271	845.342
6.05.02	Saldo Final de Caixa e Equivalentes	652.933	773.873

DFs Consolidadas / Demonstração das Mutações do Patrimônio Líquido / DMPL - 01/01/2026 à 31/03/2026**(Reais Mil)**

Código da Conta	Descrição da Conta	Capital Social Integralizado	Reservas de Capital, Opções Outorgadas e Ações em Tesouraria	Reservas de Lucro	Lucros ou Prejuízos Acumulados	Outros Resultados Abrangentes	Patrimônio Líquido	Participação dos Não Controladores	Patrimônio Líquido Consolidado
5.01	Saldos Iniciais	1.170.110	-69.502	561.500	0	141.691	1.803.799	12.896	1.816.695
5.02	Ajustes de Exercícios Anteriores	0	0	0	0	0	0	0	0
5.03	Saldos Iniciais Ajustados	1.170.110	-69.502	561.500	0	141.691	1.803.799	12.896	1.816.695
5.04	Transações de Capital com os Sócios	0	0	0	0	0	0	0	0
5.05	Resultado Abrangente Total	0	0	0	37.472	30.947	68.419	1.026	69.445
5.05.01	Lucro Líquido do Período	0	0	0	37.472	0	37.472	-224	37.248
5.05.02	Outros Resultados Abrangentes	0	0	0	0	30.947	30.947	1.250	32.197
5.05.02.14	Ajuste na Conversão de Inform. Financ. de Controlada no Exterior - Líq. dos Efeitos Tributários	0	0	0	0	4	4	30	34
5.05.02.15	Efeito da aplicação da IAS 29 (hiperinflação)	0	0	0	0	30.943	30.943	1.220	32.163
5.06	Mutações Internas do Patrimônio Líquido	0	450	0	0	0	450	0	450
5.06.10	Reservas de instrumentos patrimoniais outorgados	0	450	0	0	0	450	0	450
5.07	Saldos Finais	1.170.110	-69.052	561.500	37.472	172.638	1.872.668	13.922	1.886.590

DFs Consolidadas / Demonstração das Mutações do Patrimônio Líquido / DMPL - 01/01/2025 à 31/03/2025**(Reais Mil)**

Código da Conta	Descrição da Conta	Capital Social Integralizado	Reservas de Capital, Opções Outorgadas e Ações em Tesouraria	Reservas de Lucro	Lucros ou Prejuízos Acumulados	Outros Resultados Abrangentes	Patrimônio Líquido	Participação dos Não Controladores	Patrimônio Líquido Consolidado
5.01	Saldos Iniciais	1.170.110	-8.720	1.392.556	0	236.511	2.790.457	23.472	2.813.929
5.02	Ajustes de Exercícios Anteriores	0	0	0	0	0	0	0	0
5.03	Saldos Iniciais Ajustados	1.170.110	-8.720	1.392.556	0	236.511	2.790.457	23.472	2.813.929
5.04	Transações de Capital com os Sócios	0	-24.842	-250.000	0	0	-274.842	0	-274.842
5.04.04	Ações em Tesouraria Adquiridas	0	-24.842	0	0	0	-24.842	0	-24.842
5.04.11	Dividendos Intermediários	0	0	-250.000	0	0	-250.000	0	-250.000
5.05	Resultado Abrangente Total	0	0	0	151.382	-18.401	132.981	-1.729	131.252
5.05.01	Lucro Líquido do Período	0	0	0	151.382	0	151.382	-1.030	150.352
5.05.02	Outros Resultados Abrangentes	0	0	0	0	-18.401	-18.401	-699	-19.100
5.05.02.14	Ajuste na Conversão de Inform. Financ. de Controlada no Exterior - Líq. dos Efeitos Tributários	0	0	0	0	-63.926	-63.926	-2.496	-66.422
5.05.02.15	Efeito da aplicação da IAS 29 (hiperinflação)	0	0	0	0	45.525	45.525	1.797	47.322
5.06	Mutações Internas do Patrimônio Líquido	0	1.068	0	0	0	1.068	0	1.068
5.06.10	Reservas de instrumentos patrimoniais outorgados	0	1.068	0	0	0	1.068	0	1.068
5.07	Saldos Finais	1.170.110	-32.494	1.142.556	151.382	218.110	2.649.664	21.743	2.671.407

DFs Consolidadas / Demonstração de Valor Adicionado**(Reais Mil)**

Código da Conta	Descrição da Conta	Acumulado do Atual Exercício 01/01/2026 à 31/03/2026	Acumulado do Exercício Anterior 01/01/2025 à 31/03/2025
7.01	Receitas	1.526.666	1.691.394
7.01.01	Vendas de Mercadorias, Produtos e Serviços	1.527.110	1.692.963
7.01.02	Outras Receitas	-1.223	-1.043
7.01.04	Provisão/Reversão de Créds. Liquidação Duvidosa	779	-526
7.02	Insumos Adquiridos de Terceiros	-1.064.863	-1.095.094
7.02.01	Custos Prods., Mercs. e Servs. Vendidos	-827.136	-842.755
7.02.02	Materiais, Energia, Servs. de Terceiros e Outros	-237.727	-252.339
7.03	Valor Adicionado Bruto	461.803	596.300
7.04	Retenções	-69.065	-79.851
7.04.01	Depreciação, Amortização e Exaustão	-69.065	-79.851
7.05	Valor Adicionado Líquido Produzido	392.738	516.449
7.06	Vlr Adicionado Recebido em Transferência	54.657	24.088
7.06.01	Resultado de Equivalência Patrimonial	-7.932	-2.331
7.06.02	Receitas Financeiras	57.058	29.727
7.06.03	Outros	5.531	-3.308
7.06.03.02	Outros	5.531	-3.308
7.07	Valor Adicionado Total a Distribuir	447.395	540.537
7.08	Distribuição do Valor Adicionado	447.395	540.537
7.08.01	Pessoal	156.885	159.243
7.08.01.01	Remuneração Direta	110.896	111.941
7.08.01.02	Benefícios	28.196	28.106
7.08.01.03	F.G.T.S.	17.793	19.196
7.08.02	Impostos, Taxas e Contribuições	158.932	142.206
7.08.02.01	Federais	51.471	42.857
7.08.02.02	Estaduais	106.278	98.240
7.08.02.03	Municipais	1.183	1.109
7.08.03	Remuneração de Capitais de Terceiros	94.330	88.736
7.08.03.01	Juros	85.364	73.919
7.08.03.02	Aluguéis	274	241
7.08.03.03	Outras	8.692	14.576
7.08.04	Remuneração de Capitais Próprios	37.248	150.352
7.08.04.03	Lucros Retidos / Prejuízo do Período	37.472	151.382
7.08.04.04	Part. Não Controladores nos Lucros Retidos	-224	-1.030

Comentário do Desempenho

A Unipar, empresa consolidada na produção de cloro, soda cáustica e PVC na América do Sul, registrou EBITDA Ajustado de R\$ 174 milhões, Lucro Líquido de R\$ 37 milhões e Geração Operacional de Caixa de R\$316 milhões no 1T26

Destaques Estratégicos 1T26

- **Excelência operacional e Sustentabilidade como Pilares Estratégicos**
 - ✓ **Fev/2026: Nova parceria para autoprodução de energia solar – Casa dos Ventos**
 - Contrato de longo-prazo para aquisição de 33 MW médios de energia renovável autoproduzida a partir de 2028
 - Direito de Aquisição de 9,8% de *joint venture* com o grupo Casa dos Ventos
 - ➔ **Descarbonização por meio de insumos competitivos**
 - ✓ **Mar/2026: Início da operação da modernização tecnológica de Cubatão**
 - Menor consumo de energia e maior confiabilidade operacional
 - Conclusão do maior ciclo de CAPEX da história
 - Financiamento de longo-prazo a custos competitivos
 - ➔ **Contribuição relevante para desalavancagem financeira**
 - ✓ **Atingimento dos compromissos de sustentabilidade estabelecidos para 2025**
 - Redução de emissão de CO₂: meta 10% (base 2020) | resultado 22%
 - Consumo de energia renovável: meta 60% (base 2022) | resultado 79%
 - 100% de fornecedores homologados em sustentabilidade
 - Programas e projetos: impactos em 13,5 milhões de pessoas

Destaques Econômico-Financeiros 1T26

<p>EBITDA Ajustado Recorrente ⁽¹⁾</p> <p>R\$ 145 milhões no 1T26</p> <p>versus R\$ 182 milhões no 4T25 versus R\$ 355 milhões no 1T25</p>	<p>Lucro Líquido</p> <p>R\$ 37 milhões no 1T26</p> <p>versus R\$ -7 milhões no 4T25 versus R\$ 150 milhões no 1T25</p>	<p>Geração Operacional de Caixa</p> <p>R\$ 316 milhões no 1T26</p> <p>versus R\$ 296 milhões no 4T25 versus R\$ 156 milhões no 1T25</p>
--	--	---

- Margem de EBITDA Ajustada Recorrente de 12% no 1T26 vs. 16% no 4T25.

<p>Posição de Caixa</p> <p>R\$ 1,2 bi</p> <p>Cobertura de 30 meses</p>	<p>Prazo Médio Dívida</p> <p>70 meses</p> <p>88% a partir de 2029</p>	<p>Alavancagem</p> <p>2,58x</p> <p>vs. 2,20x em dez/2025</p>
--	---	--

Destaques Operacionais

- **Maiores vendas de PVC no Brasil e Argentina, com utilização de estoques de períodos passados**
Volume de vendas de PVC 29% maior e aumento de 4% no preço internacional de PVC no comparativo com o 4T25.
- **Taxa consolidada de utilização de eletrólise de 73%, sendo 72% no Brasil e 73% na Argentina**
Trimestre atípico, impactado pela preparação e *ramp-up* da modernização tecnológica de Cubatão.
- **Efeitos macroeconômicos adversos**
Valorização de 3% do Real versus o Dólar (vs. 4T25) e inflação persistente na Argentina (9,4% no 1T26).
- **Efeito negativo do *curtailment* na participação de energia renovável autoproduzida no Brasil**
Energia autoproduzida representou 63% do total consumido no Brasil, versus 68% no 4T25.

Comentário do Desempenho

Destaques Financeiros (R\$ milhões)	1T26 (A)	4T25 (B)	1T25 (C)	Var. (A)/(B)	Var. (A)/(C)
Receita Líquida	1.238	1.239	1.369	-	-10%
EBITDA¹	154	125	336	23%	-54%
Margem EBITDA	12%	10%	24%	2 p.p.	-12 p.p.
Lucro Líquido	37	(7)	150	-	-75%
Dívida Líquida	2.394	2.438	959	-2%	150%
Dívida Líquida/EBITDA udm	2,58x	2,20x	0,88x	-	-

Destaques Financeiros Ajustados (R\$ milhões)	1T26 (A)	4T25 (B)	1T25 (C)	Var. (A)/(B)	Var. (A)/(C)
Receita Líquida	1.238	1.239	1.369	-	-10%
<i>Ajustes IAS-29 e Conversão de Moeda</i>	<i>(17)</i>	<i>(67)</i>	<i>(6)</i>	-	-
Receita Líquida Ajustada	1.221	1.172	1.363	4%	-10%
EBITDA¹	154	125	336	23%	-54%
<i>Ajustes IAS-29 e Conversão de Moeda</i>	<i>20</i>	<i>18</i>	<i>19</i>	-	-
EBITDA Ajustado	174	143	355	22%	-51%
Margem EBITDA Ajustada	14%	12%	26%	2 p.p.	-12 p.p.
<i>Efeitos não recorrentes²</i>	<i>(29)</i>	<i>39</i>	<i>-</i>	-	-
EBITDA Ajustado Recorrente	145	182	355	-20%	-59%
Margem EBITDA Ajust. Recorrente	12%	16%	26%	-4 p.p.	-14 p.p.

¹ calculado de acordo com a Resolução CVM nº 156/22; ² 4T25: exclui gastos não-recorrentes relativos a provisão de margem negativa em estoque de PVC e preparo para a conclusão da modernização tecnológica da fábrica de Cubatão; 1T26: exclui efeito da reversão da provisão de margem negativa em estoque de PVC.

Cenário Econômico

Desde o início da guerra no Oriente Médio no final de fevereiro/2026, o mercado está revisando as projeções de crescimento econômico, inflação, câmbio e seus impactos nas mais diversas frentes de atividade.

O relatório do FMI (Fundo Monetário Internacional) de abril/2026 projeta que a economia global permanecerá com crescimento de 3,1% em 2026 e 3,2% em 2027. Já o preço do Brent, após apresentar o pico de US\$ 119/bbl em março/2026, tem apresentado variações em torno do patamar de US\$ 100/bbl, o que representa um aumento relevante quando comparado aos US\$ 63/bbl no 4T25.

Brasil

O Brasil acumulou, segundo dados do IBGE, índice de inflação (IPCA) de 1,9% no 1T26, tendo 4,9% como projeção para o ano, conforme o Relatório Focus de 08/maio/2026. Em termos de crescimento do PIB da economia brasileira, o mesmo relatório indica 1,9% para 2026 e 1,8% para 2027 e projeção Selic de 13% para o final de 2026, indicando cautela, em relação aos indicadores econômicos do país e previsões anteriores.

A taxa de câmbio média R\$/US\$ foi de R\$ 5,26 no 1T26, 3% abaixo da média do 4T25, seguindo uma tendência de redução ao longo do ano. Para o final do ano de 2026, o Relatório Focus de 08/maio/2026 aponta para um câmbio de R\$ 5,20.

Argentina

O cenário da Argentina vive uma retomada de crescimento econômico e recuperação estrutural, com queda da inflação anual, superávit fiscal e crescimento do PIB. A inflação no país no 1T26, segundo o Índice de Preços ao Consumidor (IPC) divulgado pelo Indec – Instituto Nacional de Estatísticas e Censos – foi de 9,4%, registrando um acumulado nos últimos doze meses de 32,6%, sendo que o FMI projeta inflação de 30,4% para 2026 com crescimento do PIB argentino de 3,5% para 2026 e 4,0% para 2027.

Em relação ao câmbio médio oficial do Banco Central, a taxa média foi \$1.413 pesos argentinos/dólar no 1T26, 1% abaixo da média do 4T25.

Comentário do Desempenho

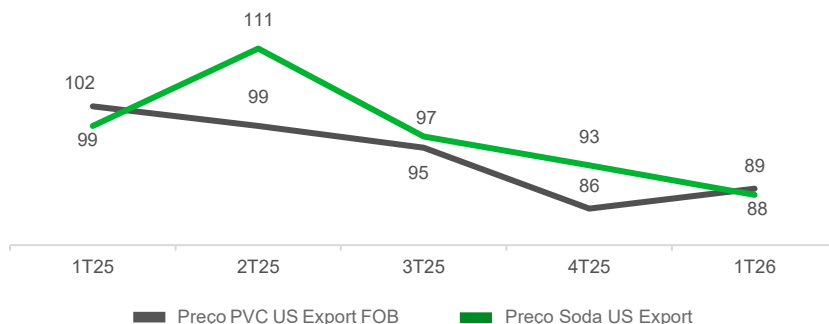
Mercado de Atuação

Com relação às referências de preços internacionais, o preço médio da soda líquida (*US Gulf Coast, spot, export*) no 1T26 teve queda de 5% em relação ao 4T25. Em relação ao 1T25, o preço médio foi 11% inferior, refletindo o ciclo de baixa decorrente do desequilíbrio na relação oferta x demanda. Para o PVC, o preço médio internacional (*US Gulf Coast, spot, export*) do 1T26 ficou 4% acima do preço do 4T25, reflexo parcial da nova dinâmica oferta x demanda após o início dos conflitos no Oriente Médio. Em relação ao 1T25, o preço internacional médio do PVC no 1T26 ficou 13% abaixo.

O gráfico abaixo mostra os preços internacionais com base 100 em dezembro/2024 correspondente ao preço indicativo do trimestre (mês – 1).

Evolução de Preços Internacionais

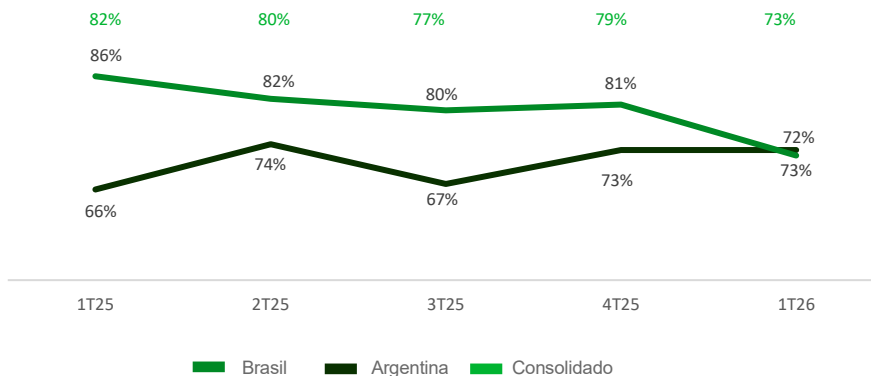
Base 100: Dez/2024 = 100 (Fonte: consultorias especializadas)



Desempenho Operacional

Utilização da Capacidade Instalada de Eletrólise

A utilização média de eletrólise no 1T26 ficou em 72% no Brasil, abaixo dos trimestres anteriores devido aos efeitos das atividades preparatórias em Cubatão à substituição tecnológica em março/2026 (tecnologia de mercúrio foi descontinuada em dez/2025 e a tecnologia de diafragma em março/2026). Na Argentina, a utilização no 1T26 foi de 73%, em linha com o trimestre anterior, refletindo, entre outros fatores, um nível de operação integrado à gestão de volume de vendas e de estoques.



Comentário do Desempenho

Desempenho Financeiro

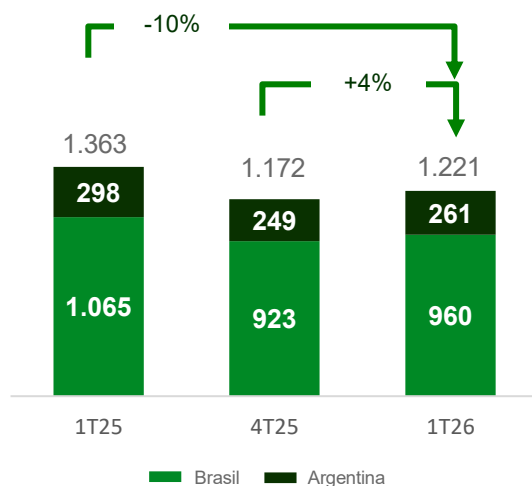
Os resultados financeiros consolidados da Unipar são impactados pelos efeitos da inflação na Argentina e variação cambial do peso argentino, em conformidade com a aplicação da norma contábil do IAS 29 (ajuste por hiperinflação) e processo de conversão das demonstrações financeiras da Unipar Indupa SAIC (fábrica de Bahía Blanca) para o real com o câmbio do final do período. Os comparativos a seguir são gerenciais (“ajustado”) e excluem estes efeitos.

Receita Operacional Líquida

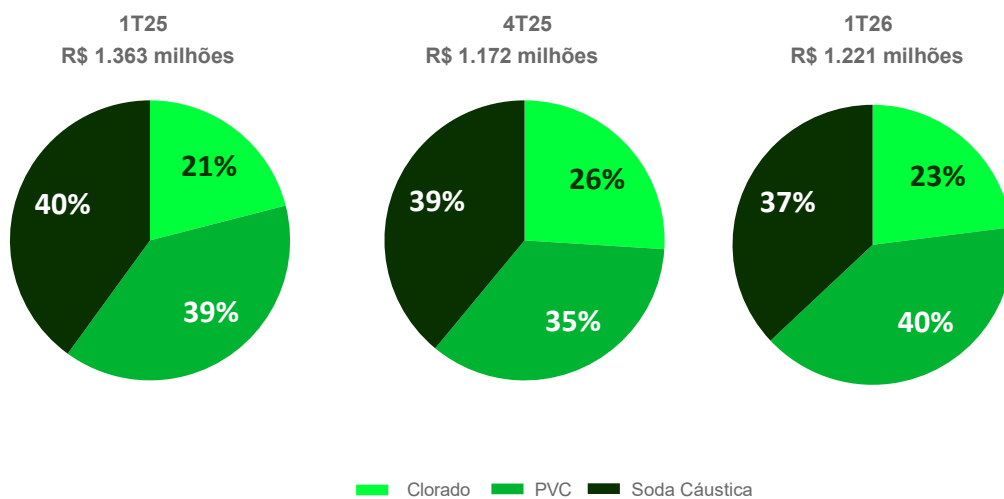
A Receita Operacional Líquida Consolidada ajustada do 1T26 alcançou R\$ 1.221 milhões, 4% acima do 4T25 devido, principalmente, ao (i) maior volume de vendas de PVC no Brasil e Argentina e (ii) aumento no nos preços internacionais de PVC, parcialmente compensado pela redução nos preços internacionais de soda cáustica com manutenção de vendas.

Em relação ao 1T25, a receita líquida ajustada reduziu 10%, reflexo (i) da redução dos preços internacionais tanto de soda cáustica quanto de PVC e (ii) da redução no volume de vendas de soda cáustica, além da desvalorização do Real frente ao Dólar.

Receita Operacional Líquida Consolidada Ajustada (R\$ milhões)



Receita Operacional Líquida Consolidada Ajustada por Produto

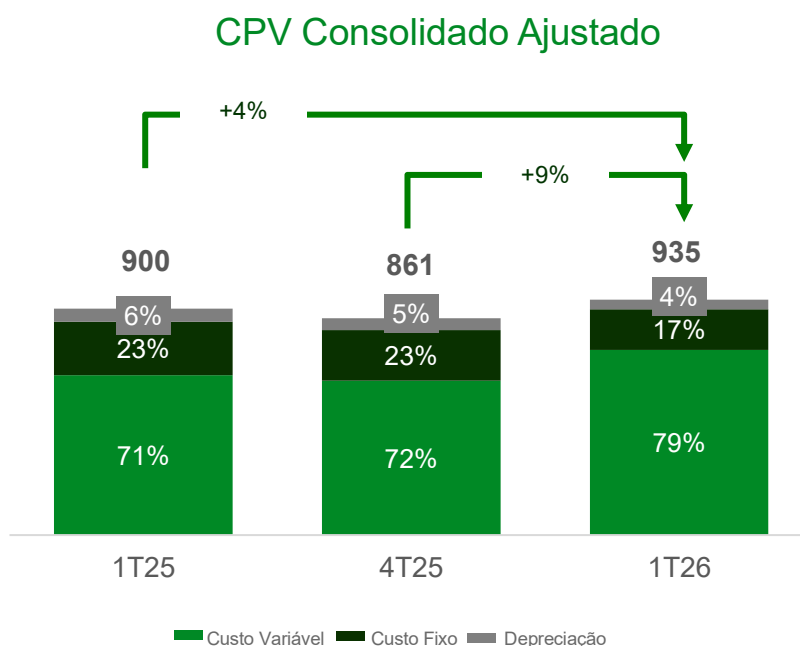


Comentário do Desempenho

CPV (Custo dos Produtos Vendidos)

No 1T26, o CPV Consolidado ajustado foi R\$ 935 milhões, 9% superior ao 4T25, devido, principalmente, ao (i) maior volume de vendas de PVC, com utilização de estoque de períodos passados e (ii) revendas oportunas de soda cáustica de terceiros, parcialmente compensado pela redução de 2% no preço internacional do etileno, otimizações de custos fixos e valorização de 2% Real contra o Euro

Em relação ao 1T25, o CPV Consolidado ajustado foi 4% superior, afetado, também, (i) pelo maior volume de vendas de PVC com utilização de estoque e (ii) revendas oportunas de soda cáustica de terceiros, parcialmente compensado pela redução de 18% no preço internacional do etileno e otimizações de custos fixos.



Despesas com Vendas

As Despesas com Vendas ajustadas foram R\$ 65 milhões no 1T26, 16% superior ao 4T25 dado o maior volume de vendas de PVC no período. Em relação ao 1T25, o aumento foi de 2%.

Despesas Gerais e Administrativas

As Despesas Gerais e Administrativas ajustadas foram R\$ 103 milhões no 1T26, 24% inferior ao 4T25, decorrente de provisão de despesas com pessoal no 4T25 sem correspondência no 1T26. Em relação ao 1T25, as despesas foram 14% superiores.

Resultado de Equivalência Patrimonial

O Resultado de Equivalência Patrimonial Consolidado referente aos resultados de participação nas empresas de energia Solalban, Tucano Holdings III, Lar do Sol e Veleiros foi negativo em R\$ 8 milhões no 1T26.

EBITDA (calculado de acordo com a Resolução CVM nº 156/22)

O EBITDA Ajustado Recorrente no 1T26, sem os efeitos do IAS 29, foi R\$ 145 milhões, 20% inferior ao EBITDA Ajustado Recorrente do 4T25, tendo sido impactado pelos seguintes efeitos:

- ✓ +29% no volume de vendas de PVC, com redução de -2% no volume de soda cáustica;
- ✓ Redução no preço internacional de soda cáustica (-5%), parcialmente compensado pelo aumento no PVC (+4%);
- ✓ Apreciação de 3% do BRL vs. USD;

Comentário do Desempenho

- ✓ Exclusão do efeito positivo não recorrente da reversão de provisão de margem negativa em estoque de PVC no 1T26.

Em relação ao 1T25, o EBITDA ajustado recorrente teve redução de 59%, impactado por:

- ✓ +17% no volume de vendas de PVC, com manutenção no volume de soda cáustica;
- ✓ Redução nos preços internacionais de soda cáustica (-11%) e PVC (-13%);
- ✓ Valorização de 10% do BRL vs. USD;
- ✓ Exclusão do efeito positivo não recorrente da reversão de provisão de margem negativa em estoque de PVC no 1T26.

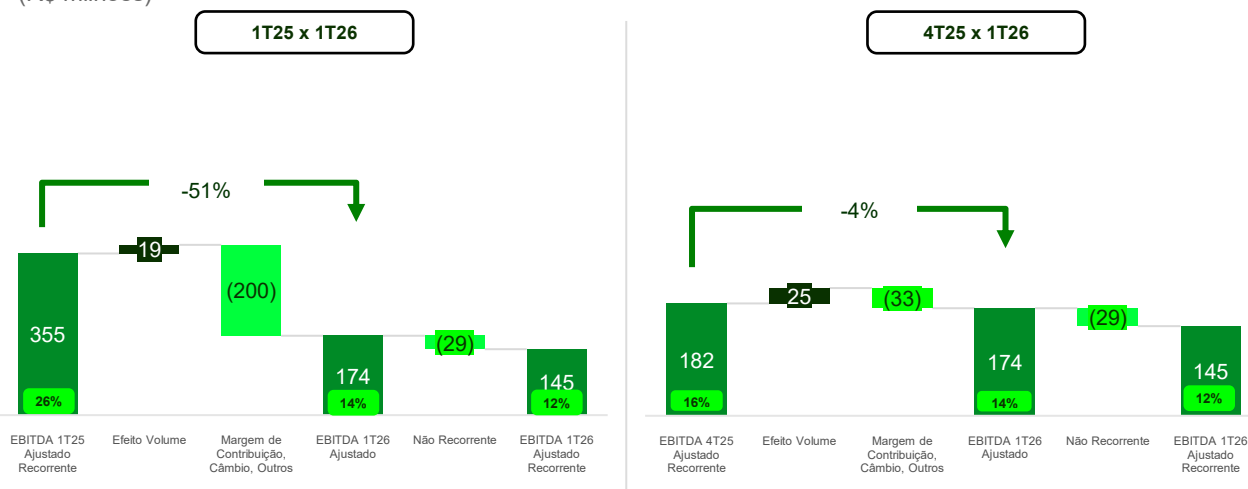
Os efeitos da aplicação do IAS 29 sobre as informações financeiras da Unipar Indupa SAIC, sem efeito caixa, são apresentados no quadro a seguir. O efeito da aplicação do IAS 29 - Contabilidade e Evidenciação em Economia Hiperinflacionária resulta do cálculo de indexação inflacionária nas contas de resultado sobre a Unipar Indupa SAIC, que posteriormente são convertidos a Reais no processo de consolidação da Unipar Carbocloro pela taxa de câmbio de fechamento do período reportado e a conversão pela taxa média do acumulado do período.

EBITDA Consolidado (R\$ milhões)	1T26 (A)	4T25 (B)	1T25 (C)	Var. (A)/(B)	Var. (A)/(C)
Lucro Líquido	37	(7)	150	-	-75%
Imposto de Renda/Contribuição Social	15	(12)	73	-	-79%
Resultado Financeiro Líquido	33	59	33	-44%	-
Depreciação e Amortização	69	85	80	-19%	-14%
EBITDA	154	125	336	23%	-54%
Margem EBITDA	12%	10%	25%	2 p.p.	-12 p.p.
<i>Ajustes IAS-29 e Conversão de Moeda</i>	<i>20</i>	<i>18</i>	<i>19</i>	<i>-</i>	<i>-</i>
EBITDA Ajustado	174	143	355	22%	-51%
Margem EBITDA Ajustada	14%	12%	26%	2 p.p.	-12 p.p.
<i>Efeitos não recorrentes¹</i>	<i>(29)</i>	<i>39</i>	<i>-</i>	<i>-</i>	<i>-</i>
EBITDA Ajustado Recorrente	145	182	355	-20%	-59%
Margem EBITDA Ajustada Recorrente	12%	16%	26%	-4 p.p.	-14 p.p.

¹ 4T25: inclui provisão de margem negativa de estoque de PVC e baixa de estoque de sobressalente e despesas da descontinuidade da tecnologia descontinuada; 1T26: exclui efeito da reversão da provisão de margem negativa em estoque de PVC.

Evolução do EBITDA Ajustado Recorrente e Margem

(R\$ milhões)



Comentário do Desempenho

Resultado Financeiro Líquido

O Resultado Financeiro Líquido Consolidado foi negativo em R\$ 33 milhões no 1T26, 44% inferior ao 4T25, em função, principalmente, de variação cambial positiva sobre empréstimos na Argentina e redução de juros sobre empréstimos no Brasil e Argentina no período. Em relação ao 1T25, o resultado ficou em linha. O Resultado Financeiro Líquido Consolidado ajustado foi negativo em R\$ 74 milhões no 1T26.

Resultado Financeiro (R\$ milhões)	1T26 (A)	4T25 (B)	1T25 (C)	Var. (A)/(B)	Var. (A)/(C)
Receita Financeira	85	80	64	6%	33%
Despesa Financeira	(117)	(134)	(72)	-15%	58%
Varição cambial líquida	(1)	(5)	(25)	-20%	-84%
Resultado Financeiro Líquido	(33)	(59)	(33)	-44%	-
<i>Ajustes IAS-29</i>	<i>(41)</i>	<i>(18)</i>	<i>(18)</i>	<i>-</i>	<i>-</i>
Resultado Financeiro Ajustado	(74)	(77)	(50)	-4%	45%

Lucro Líquido

No 1T26, a Unipar registrou R\$ 37 milhões de Lucro Líquido Consolidado, revertendo o prejuízo de R\$ 7 milhões do 4T25.

Endividamento e Fluxo de Amortização

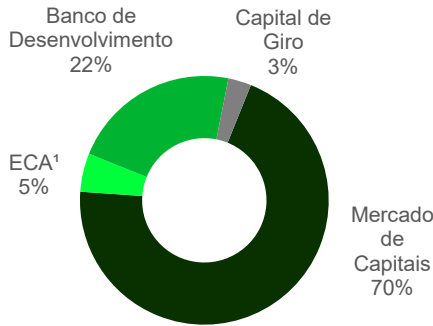
Em 31 de março de 2026, a Companhia apresentou Dívida Líquida Consolidada de R\$ 2.394 milhões, com uma Dívida Bruta de R\$ 3.599 milhões e disponibilidade de caixa de R\$ 1.205 milhões. Em fevereiro/2026, ocorreu mais uma etapa do desembolso do financiamento do BNDES para o projeto de modernização tecnológica da fábrica de Cubatão/SP no montante de R\$ 46 milhões, totalizando um desembolso acumulado de 88% do financiamento contratado até março/2026.

O prazo médio da dívida da Companhia era de 70 meses em março/2026 e posição de caixa da Companhia suficiente para cobrir 30 meses de amortização de dívida, enquanto 8% das dívidas a vencer tinham amortização a partir de 2029.

Endividamento (R\$ milhões)	Moeda	31/03/2026	31/12/2025	Var.
Debêntures	R\$	2.496	2.496	-
BNB	R\$	203	203	-
BNDES	R\$	596	549	9%
Capital de Giro	ARS	64	-	-
ECA	US\$	188	209	-10%
Capital de Giro	US\$	52	59	-12%
Dívida Bruta		3.599	3.516	2%
Caixa e equivalentes de caixa e aplicações financeiras		1.205	1.078	12%
Dívida Líquida		2.394	2.438	-2%
Dívida líquida / EBITDA udm		2,58x	2,20x	-

Comentário do Desempenho

Composição da Dívida Bruta - março/2026

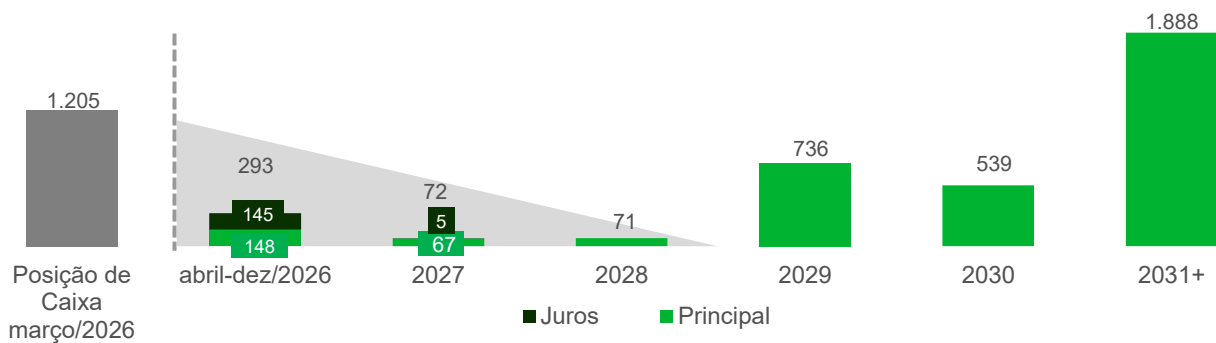


- ✓ Acesso fluido ao mercado de capitais
- ✓ Transações com bancos comerciais em volumes imateriais
- ✓ Manutenção de linhas de créditos disponíveis com bancos comerciais

Nota (1): Export Credit Agency

Posição de Caixa frente ao fluxo Amortização da Dívida Bruta - março/2026

(R\$ milhões)



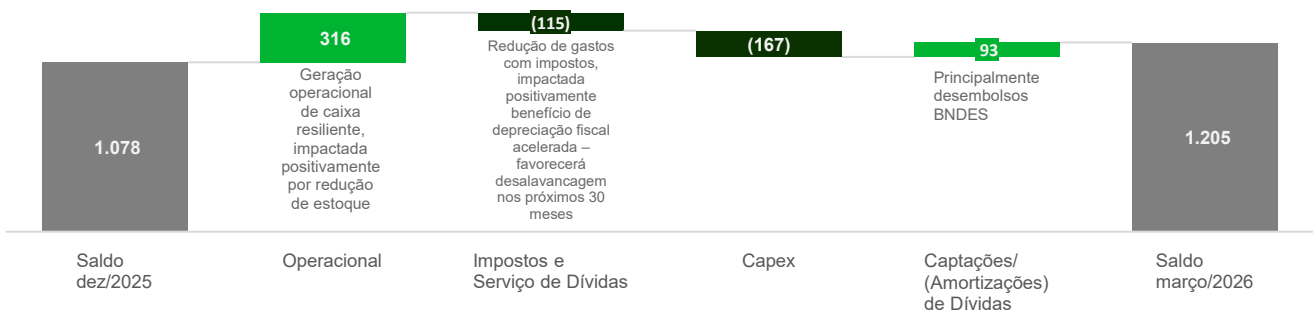
Fluxo de Caixa

Em 31 de março de 2026, o saldo das contas Caixa e Equivalentes de Caixa e Aplicações Financeiras era de R\$ 1.205 milhões com as movimentações frente a 31 de dezembro de 2025 mostradas nos gráficos abaixo.

A geração de caixa operacional da Companhia atingiu R\$ 316 milhões no 1T26, impactada positivamente pelo aumento de vendas de PVC, com utilização de saldo em estoque de períodos passados. No trimestre, houve a entrada de valor do BNDES, somando 88% do valor total financiado para a troca de tecnologia na fábrica de Cubatão. Entre as saídas de caixa, destacam-se o Capex de R\$ 167 milhões e pagamento de juros das emissões de debêntures.

Um importante instrumento de desalavancagem da Companhia para os próximos 30 meses será o efeito da depreciação fiscal acelerada do CAPEX realizado em Cubatão, por meio da qual haverá uma redução significativa dos gastos com imposto de renda e contribuição social no período.

Fluxo de Caixa Consolidado 1T26



Comentário do Desempenho

Mercado de Capitais

Em 31 de março de 2026, as ações ordinárias (UNIP3), preferenciais "A" (UNIP5) e preferenciais "B" (UNIP6) estavam cotadas na B3 respectivamente em R\$ 59,70, R\$ 59,75 e R\$ 62,39, apresentando variações de +3%, -4% e +8% em relação a 31 de dezembro de 2025, enquanto o Ibovespa apresentou uma variação de +16% no período.

Desempenho das Ações	1T26	2025	Var.
Valor de Fechamento¹			
UNIP3 ON	R\$ 59,70	R\$ 57,88	3%
UNIP5 Pref "A"	R\$ 59,75	R\$ 62,00	-4%
UNIP6 Pref "B"	R\$ 62,39	R\$ 57,93	8%
Volume médio diário negociado (R\$ mil)	23.264	11.985	94%
UNIP3 ON	681	489	39%
UNIP5 Pref "A"	13	26	-51%
UNIP6 Pref "B"	22.570	11.470	97%
Valor de Mercado (R\$ milhões)	6.853	6.474	6%

¹ ajustado por proventos; Fonte: Bloomberg e B3

Destaque Estratégicos e de Sustentabilidade

Casa dos Ventos

A Unipar, através de sua controlada Unipar Indupa do Brasil, celebrou um PPA para aquisição de 33 MW médios com vigência de 15 anos e início de suprimento estimando em 2028. Neste contexto, ocorre a criação de joint venture com o grupo Casa dos Ventos com direito de adquirir participação acionária no Complexo Paraíso Solar (MS), o que contribui para o modelo de autoprodução da Unipar.

Energia de Autoprodução

Os três projetos de energia renovável em que a Unipar possui parceria - Complexo Eólico Tucano, Complexo Lar do Sol e Complexo Eólico Cajuína – atingiram volume médio de energia de autoprodução equivalente a 63% do consumo nas fábricas de Cubatão e Santo André no Brasil no 1T26, 5 p.p. abaixo da média do 4T25, impactado pelos efeitos combinados do *curtailment* definido pela ONS (Operador Nacional do Sistema Elétrico), de indisponibilidade operacional e falta de recursos no período.

Notas Explicativas



Unipar Carbocloro S.A.

Notas explicativas da Administração às demonstrações financeiras individuais e consolidadas
Em 31 de março de 2026 e 31 de dezembro de 2025

Valores expressos em milhares de Reais, exceto quando indicado de outra forma

1. Contexto operacional

A Unipar Carbocloro S.A. ("Unipar" ou "Companhia") é uma sociedade anônima de capital aberto, com sede na cidade de São Paulo, Avenida Presidente Juscelino Kubitschek, 1327 – 22º andar. Itaim Bibi - São Paulo– SP. As ações da Companhia são negociadas na B3 S.A. – Brasil, Bolsa, Balcão, sobre os códigos UNIP3, UNIP5 e UNIP6.

A Unipar tem como atividades preponderantes a fabricação de cloro, derivados de cloro, soda cáustica e PVC (policloreto de vinila).

A Unipar é controlada pela Vila Velha S.A. Administração e Participações ("Vila Velha"). Em 31 de março de 2026, a Vila Velha possui 17,69% (em 31 de dezembro de 2025 – 17,69%) do capital total da Unipar, sendo que este percentual está dividido entre uma participação de 51,13% de ações ordinárias e 2,16% de ações preferenciais "A" (em 31 de dezembro de 2024, eram 51,13% e 2,15%, respectivamente).

A Unipar é controladora da Unipar Indupa S.A.I.C. ("Indupa Argentina") e detém ações que representam 96,21% em 31 de março de 2026 após reorganização societária (em 31 de dezembro de 2025 – 96,21%) do seu capital votante. Em sua operação, a Indupa Argentina possui uma unidade industrial localizada na cidade de Bahía Blanca.

A Indupa Argentina também é detentora de 58% do capital social total da Solalban Energía S.A. ("Solalban"), empresa argentina que possui ativos de geração de energia naquele país.

No início de 2024, a Unipar constituiu, na Argentina, a empresa Unipar Participaciones S.A.U. ("Unipar Participaciones"), com sede em Buenos Aires, como parte de um processo de reorganização societária internacional. À época, a Indupa Argentina detinha, entre outros ativos, 100% das ações da Unipar Indupa do Brasil S.A. ("Indupa Brasil").

Em 10 de abril de 2024, foi concluída a cisão parcial da Indupa Argentina, aprovada pela autoridade competente (*Inspección General de Justicia*), pela qual o patrimônio correspondente à participação acionária integral na Indupa Brasil foi transferido para a Unipar Participaciones. Como resultado, desde então, a Unipar Participaciones passou a deter 100% do capital social votante e total da Indupa Brasil — participação que já constava em sua integralidade em 31 de dezembro de 2024, e permaneceu inalterada até 31 de março de 2026.

A Indupa Brasil é uma sociedade anônima de capital fechado com sede na cidade de São Paulo, na Avenida Presidente Juscelino Kubitschek, 1327 – 22º andar. A Indupa Brasil possui uma unidade industrial em Santo André/SP, onde produz e distribui produtos químicos e petroquímicos (PVC, soda cáustica, ácido clorídrico, hipoclorito de sódio, ácido sulfúrico e hidrogênio).

A Indupa Brasil detém 10% da participação acionária na Veleiros Holdings S.A., empresa de geração de energia eólica desenvolvida no complexo eólico Cajuína nas cidades de Lajes, Pedro Avelino, Angicos e Fernando Pedroza, no Estado do Rio Grande do Norte, com capacidade total de geração de energia eólica de 90 mw, o que assegura 38 mw médios à Indupa Brasil. A operação teve início em janeiro de 2024.

A Companhia também possui participação de 50% na AES Tucano Holding III S.A. ("Tucano III"), sendo este um investimento controlado em conjunto ("*Joint Venture*") com a Auren Energia S.A. ("AUREN"). O complexo eólico Tucano foi inaugurado em outubro de 2023, localizado no Estado da Bahia e tem capacidade de geração de energia eólica de 155 mw, o que assegura 68 mw médios à Companhia, conforme Acordo de Investimento firmado com a AES Tietê.

A Unipar possui 10% de participação acionária nas Sociedades de Propósito Específico ("SPEs") denominadas Lar do Sol I, Lar do Sol II e Lar do Sol III, empresas de geração de energia solar,

Notas Explicativas



Unipar Carbocloro S.A.

Notas explicativas da Administração às demonstrações financeiras individuais e consolidadas
Em 31 de março de 2026 e 31 de dezembro de 2025

Valores expressos em milhares de Reais, exceto quando indicado de outra forma

localizadas nas cidades de Pirapora, Estado de Minas Gerais, com capacidade total de geração de energia solar de 105 mw, o que assegura 49 mw médios à Unipar com início de suas operações em abril de 2023.

Projetos de expansão e modernização

A Companhia concluiu, em dezembro de 2024, a fase 1 do projeto de construção de uma nova planta para a produção de cloro/soda e derivados no Polo Petroquímico de Camaçari, no Estado da Bahia, em modelo *greenfield*, com capacidade de produção de 20 mil toneladas de cloro, 22 mil toneladas de soda cáustica, 25 mil toneladas de ácido clorídrico e 20 mil toneladas de hipoclorito de sódio ao ano.

A expansão da produção está em linha com a estratégia da Companhia de fortalecer a sua posição no mercado de cloro, soda cáustica e produtos químicos derivados.

A Companhia também concluiu o Projeto de *Phase Out* (“PO25”) das tecnologias de diafragma e mercúrio relativo à planta de Cubatão. Este projeto tem como objetivos: adequar as atividades da Companhia em território brasileiro à Convenção de Minamata, sobre mercúrio que foi ratificada pelo Brasil em agosto de 2017 e estabeleceu o mês de dezembro de 2025 como prazo mandatório para término de processos de manufatura de cloro/soda nos quais mercúrio ou compostos de mercúrio sejam utilizados e aumentar a competitividade e confiabilidade operacional por meio da modernização tecnológica.

Em cumprimento à Convenção de Minamata a produção através da tecnologia de mercúrio encerrou em dezembro de 2025.

Por meio do PO25 e simultaneamente à substituição das células de mercúrio supracitadas, a Companhia substituiu também o processo de produção de cloro/soda via células de diafragma, ambas pela tecnologia membrana “Zero Gap”, o que modernizará e unificará o processo de produção de cloro/soda na planta industrial de Cubatão.

A Companhia não espera alterações relevantes na capacidade de produção de cloro da Planta de Cubatão/SP com a unificação de tecnologias para membrana *zero gap*.

Na controlada indireta Indupa Brasil, está em execução projeto para ampliar a produção de resinas de emulsão e PVC suspensão. O projeto prevê ganhos de eficiência, qualidade e produtividade, com início de operação previsto para o primeiro semestre de 2026. A iniciativa inclui a instalação de um novo reator com tecnologia avançada e a expansão da linha de emulsão, permitindo um aumento anual de 6 mil toneladas em resinas de emulsão e 2,1 mil toneladas em PVC suspensão, fortalecendo a competitividade da controlada indireta em mercados estratégicos.

Adicionalmente, está em fase avançada o Projeto de Refrigeração Sustentável, em implementação na controlada indireta Indupa Brasil, que contempla a substituição integral do atual sistema de refrigeração, eliminando o uso do fluido R22, que apresenta elevado potencial de aquecimento global e será descontinuado mundialmente até 2030. A nova solução incorpora grupos frigoríficos modernos, redes de tubulação atualizadas e equipamentos alinhados às mais recentes exigências técnicas, com potencial para evitar a emissão de até 72 mil toneladas de gases de efeito estufa, reforçando o compromisso da Unipar com práticas sustentáveis.

A primeira fase do projeto tem entrega prevista para dezembro de 2026, com conclusão total em 2027, consolidando uma transição para uma operação mais limpa, moderna e alinhada às normas ambientais internacionais.

As informações sobre as capacidades energéticas, operacionais ou instaladas de produção acima apresentadas não foram auditadas pelos auditores independentes.

Notas Explicativas



Unipar Carbocloro S.A.

Notas explicativas da Administração às demonstrações financeiras individuais e consolidadas
Em 31 de março de 2026 e 31 de dezembro de 2025
Valores expressos em milhares de Reais, exceto quando indicado de outra forma

2. Base de preparação das informações financeiras intermediárias individuais e consolidadas

As informações financeiras intermediárias individuais da Unipar estão identificadas como “Controladora” e as informações financeiras intermediárias consolidadas estão identificadas como “Consolidado”.

2.1. Base para preparação, apresentação das informações financeiras intermediárias e políticas contábeis significativas

As políticas contábeis foram aplicadas de modo uniforme no período corrente e estão consistentes com aquelas utilizadas para a preparação das demonstrações financeiras anuais da Companhia referentes ao exercício findo em 31 de dezembro de 2025, divulgadas em 19 de março de 2026, e são comuns à controladora, às suas controladas e controladas em conjunto exceto pela aplicação dos novos pronunciamentos e da política contábil referente a antecipação de recebíveis aplicadas em março de 2026 conforme abaixo:

Antecipação de recebíveis

A Companhia e suas controladas realizam operações de antecipação de recebíveis com instituições financeiras com o objetivo de otimizar sua gestão de caixa, nas quais os recebíveis são cedidos mediante deságio financeiro, com transferência integral dos riscos e benefícios, sem direito de regresso. Ainda que os clientes efetuem os pagamentos diretamente à Companhia, os valores são integralmente repassados às instituições financeiras, sem retenção de benefícios econômicos ou exposição a riscos.

Em conformidade com o CPC 48 – Instrumentos Financeiros, os recebíveis cedidos são baixados do ativo na data da cessão e o deságio é reconhecido como despesa financeira no resultado do período, não havendo reconhecimento de passivos financeiros por não se tratar de operações de empréstimos ou financiamentos.

A Companhia avaliou e concluiu que os novos pronunciamentos vigentes a partir de 01 de janeiro de 2026, não terão impactos significativos em suas informações financeiras.

2.2. Declaração de conformidade

As informações financeiras intermediárias individuais e consolidadas da Companhia foram elaboradas e estão sendo apresentadas de acordo com a norma internacional IAS 34 – “*Interim Financial Reporting*” emitida pelo *International Accounting Standards Board* (“IASB”), cujo correlato no Brasil é o pronunciamento técnico CPC 21 (1) – “Demonstração Intermediária”, emitido pelo Comitê de Pronunciamento Contábeis (“CPC”) e aprovado pela Comissão de Valores Imobiliários (“CVM”).

As principais políticas contábeis aplicadas nessas informações financeiras intermediárias são consistentes com as políticas descritas na nota explicativa 2 às demonstrações financeiras da Companhia do exercício findo em 31 de dezembro de 2025, arquivadas na CVM e divulgadas em 19 de março de 2026, exceto pela política de antecipação de recebíveis descrita acima.

Essas informações financeiras intermediárias não incluem todos os requerimentos de demonstrações financeiras anuais ou completos e desta forma, devem ser lidas juntamente com as demonstrações financeiras da Companhia do exercício findo em 31 de dezembro de 2025.

Portanto, nestas informações financeiras intermediárias não foram repetidas, seja por redundância

Notas Explicativas



Unipar Carbocloro S.A.

Notas explicativas da Administração às demonstrações financeiras individuais e consolidadas
Em 31 de março de 2026 e 31 de dezembro de 2025
Valores expressos em milhares de Reais, exceto quando indicado de outra forma

ou por relevância em relação ao já apresentado nas demonstrações contábeis anuais, as seguintes notas explicativas:

- Resumo das principais práticas contábeis;
- Provisão para benefício pós emprego;

A Administração declara que todas as informações relevantes próprias das informações financeiras, e somente elas, estão sendo evidenciadas e correspondem as utilizadas pela Administração na sua gestão.

2.3. Base de mensuração

As informações financeiras intermediárias foram elaboradas com base no custo histórico, exceto determinados instrumentos financeiros avaliados pelo valor justo. O custo histórico geralmente é baseado no valor justo das contraprestações pagas em troca de ativos.

Valor justo é o preço que seria recebido pela venda de um ativo ou pago pela transferência de um passivo em uma transação organizada entre participantes do mercado na data de mensuração, independentemente de esse preço ser diretamente observável ou estimado usando outra técnica de avaliação.

2.4. Conversão de moeda estrangeira

2.4.1. Moeda funcional e moeda de apresentação

Essas informações financeiras intermediárias são apresentadas em reais (R\$), que é a moeda funcional e de apresentação das informações financeiras intermediárias da Companhia. As informações financeiras intermediárias são apresentadas em milhares de reais, exceto quando disposto o contrário.

2.4.2. Conversão das informações financeiras intermediárias da Indupa Argentina

As informações financeiras intermediárias da Indupa Argentina, incluídas na consolidação, foram elaboradas em pesos argentinos, que é sua moeda funcional e foram convertidas para reais conforme a seguir:

- Os saldos de ativos, de passivos e das contas de resultado foram convertidos à taxa de câmbio vigente em 31 de março de 2026 e 31 de dezembro de 2025, sendo os seus efeitos refletidos como ajustes de conversão em outros resultados abrangentes na demonstração das mutações no patrimônio líquido controladora até o momento da alienação do investimento líquido, quando são reconhecidos na demonstração do resultado.
- Os ganhos e as perdas de variação cambial resultantes da liquidação das transações e da conversão de ativos e passivos monetários denominados em moeda estrangeira são reconhecidos no resultado financeiro, nas rubricas "Receitas financeiras" ou "Despesas financeiras".

Para o período de três meses findo em 31 de março de 2026, a variação em relação a 31 de dezembro de 2025 apresentou estabilidade, com uma variação de 0,34% do Real frente ao Peso Argentino.

As taxas de câmbio em Peso em relação ao Real em vigor na data base destas informações financeiras são as seguintes:

Notas Explicativas**Unipar Carbocloro S.A.**

Notas explicativas da Administração às demonstrações financeiras individuais e consolidadas
Em 31 de março de 2026 e 31 de dezembro de 2025

Valores expressos em milhares de Reais, exceto quando indicado de outra forma

Taxa final	31 de março de 2026	31 de dezembro de 2025
Peso argentino	264,62	263,71

2.5. Consolidação e aplicação da norma de contabilidade e evidenciação de economia altamente inflacionária

Nas informações financeiras intermediárias consolidadas foram considerados os resultados das controladas conforme tabela a seguir:

Investidas	Principal atividade	Relação	% Participação	
			31 de dezembro de 2025	31 de dezembro de 2024
<i>Controlada</i>				
Indupa Argentina	Indústria Química	Direto	96,21%	96,21%
Unipar Participaciones	Holding	Direto	100%	100%
Indupa Brasil	Indústria Química	Indireto	100%	100%
<i>Controlada em conjunto</i>				
Tucano Holdings III	Holding Energia Eólica	Direto	50%	50%
Solalban	Energia	Indireto	58%	58%
<i>Coligada</i>				
Lar do Sol I	Energia Solar	Direto	10%	10%
Lar do Sol II	Energia Solar	Direto	10%	10%
Lar do Sol III	Energia Solar	Direto	10%	10%
Veleiros Holdings S. A.	Holding Energia Eólica	Indireto	10%	10%

A Companhia controla uma entidade quando está exposta ou tem direito a retornos variáveis decorrentes de seu envolvimento com a entidade e tem capacidade de interferir nesses retornos devido ao poder que exerce sobre a entidade. As controladas são consolidadas a partir da data em que o controle foi obtido.

Quando necessário, as informações financeiras intermediárias de suas controladas são ajustadas para adequar suas políticas contábeis àquelas estabelecidas pela Companhia. Todas as transações e saldos não realizados em transações entre empresas do grupo são eliminados. Quando uma entidade da Companhia realizar transação com coligada do grupo, os lucros e prejuízos resultantes da transação com a coligada serão reconhecidos nas informações financeiras intermediárias consolidadas da Companhia somente na extensão das participações na coligada que não estejam relacionadas ao grupo.

A consolidação de uma controlada tem início quando a Companhia obtiver controle em relação à controlada e finaliza quando a Companhia deixar de exercer o mencionado controle. Ativo, passivo e resultado de uma controlada adquirida ou alienada durante o exercício são incluídos nas demonstrações financeiras consolidadas a partir da data em que a Companhia obtiver controle até a data em que a Companhia deixar de exercer o controle sobre a controlada.

A Companhia aplicou os requerimentos do CPC 42 (IAS 29) – “Contabilidade em economia hiperinflacionária” como prática contábil para fins de Contabilidade e Evidenciação de Economia Altamente Inflacionária e de elaboração das demonstrações financeiras da controlada Indupa Argentina. O índice utilizado para cálculo do ajuste por inflação é divulgado pela *Federación de Consejos Profesionales de Argentina* (FACPCE). A variação acumulada da inflação para o período de três meses findo em 31 de março de 2026 é de 9,44% (inflação acumulada para o exercício findo em 31 de dezembro de 2025 – 31,55%).

A variação na participação societária da controlada, sem perda de exercício de controle, é contabilizada como transação patrimonial. Nas demonstrações financeiras individuais, os

Notas Explicativas**Unipar****Unipar Carbocloro S.A.**

Notas explicativas da Administração às demonstrações financeiras individuais e consolidadas
Em 31 de março de 2026 e 31 de dezembro de 2025
Valores expressos em milhares de Reais, exceto quando indicado de outra forma

investimentos do Grupo em suas controladas são contabilizados com base no método da equivalência patrimonial.

2.6. Comparabilidade das informações financeiras intermediárias

A Companhia revisou critérios de classificação utilizados na elaboração da Demonstração dos Fluxos de Caixa (“DFC”), em conformidade com o CPC 03 (R2) – Demonstração dos Fluxos de Caixa.

A partir do exercício de 2025, os rendimentos de aplicações financeiras somente são reconhecidos no fluxo de caixa das atividades operacionais quando há efetivo recebimento, sendo ajustados na conciliação do lucro líquido os valores reconhecidos por competência que não envolveram entrada de caixa.

Adicionalmente, as aplicações financeiras que não atendem à definição de equivalentes de caixa conforme item 16 do CPC 03 (R2) seguem classificadas como fluxos de investimento, com reapresentação dos valores correspondentes ao exercício de 2024 para fins comparativos.

A alteração visa aprimorar a transparência e a aderência aos pronunciamentos contábeis vigentes.

	Controladora			Consolidado		
	1T25 Publicado	Ajustes	1T25 Reapresentado	1T25 Publicado	Ajustes	1T25 Reapresentado
Fluxos de caixa das atividades operacionais						
Demais contas de ajustes ao lucro	245.560	-	245.560	397.710	-	397.710
Rendimentos de aplicações financeiras	-	(7.345)	(7.345)	-	(20.048)	(20.048)
	245.560	(7.345)	238.215	397.710	(20.048)	377.662
Variações nos ativos e passivos						
Total das variações nos ativos e passivos	(149.902)	-	(149.902)	(241.392)	-	(241.392)
Caixa gerado pelas atividades operacionais	95.658	(7.345)	88.313	156.318	(20.048)	136.270
Imposto de renda e contribuição social pagos	(429)	-	(429)	(429)	-	(429)
Caixa líquido gerado (aplicado nas) pelas atividades operacionais	95.229	(7.345)	87.884	155.889	(20.048)	135.841
Fluxos de caixa das atividades de investimentos						
Aplicações financeiras líquidas de resgates	53.794	7.345	61.139	32.539	20.048	52.587
Demais contas do grupo de atividades de investimentos	(276.947)	-	(276.947)	(302.574)	-	(302.574)
Caixa líquido gerado pelas (aplicados nas) atividades de investimento	(223.153)	7.345	(215.808)	(270.035)	20.048	(249.987)
Fluxos de caixa das atividades de financiamento						
Demais contas do grupo de atividades de financiamento	(27.920)	-	(27.920)	32.058	-	32.058
Caixa líquido gerado pelas (aplicados nas) atividades de financiamento	(27.920)	-	(27.920)	32.058	-	32.058
Efeito de variação cambial sobre caixa e equivalentes de caixa de controlada no exterior	-	-	-	10.620	-	10.620
Aumento (diminuição) de caixa e equivalentes de caixa	(155.844)	-	(155.844)	(71.468)	-	(71.468)
Caixa e equivalentes de caixa no início do período	486.894	-	486.894	845.342	-	845.342
Caixa e equivalentes de caixa no final do período	331.050	-	331.050	773.874	-	773.874

2.7. Aprovação das informações financeiras intermediárias

A emissão destas informações financeiras intermediárias foi autorizada pelo Conselho de Administração da Companhia em 14 de maio de 2026.

Notas Explicativas**Unipar Carbocloro S.A.**

Notas explicativas da Administração às demonstrações financeiras individuais e consolidadas
Em 31 de março de 2026 e 31 de dezembro de 2025
Valores expressos em milhares de Reais, exceto quando indicado de outra forma

3. Caixa e equivalentes de caixa

	Controladora		Consolidado	
	31 de março de 2026	31 de dezembro de 2025	31 de março de 2026	31 de dezembro de 2025
Caixa e bancos	270	2.957	4.339	18.032
Aplicações financeiras de curto prazo	584.126	475.499	648.594	502.239
	584.396	478.456	652.933	520.271

As aplicações financeiras de curto prazo referem-se, em sua maioria, a Certificados de Depósitos Bancários - CDB, possuem remuneração associada ao Certificado de Depósito Interbancário – CDI e têm possibilidade de resgate a qualquer momento.

4. Aplicações financeiras

	Controladora		Consolidado	
	31 de março de 2026	31 de dezembro de 2025	31 de março de 2026	31 de dezembro de 2025
Cotas de Fundos de Investimentos	279.096	352.324	467.091	476.298
Fundos de investimentos exclusivos				
Operações compromissadas (¹)	67.933	65.703	84.506	81.732
Circulante	342.951	413.949	547.519	553.952
Não Circulante	4.078	4.078	4.078	4.078

(¹) referem-se aos fundos de investimentos exclusivos de renda fixa. Em 31 de março de 2026 e 31 de dezembro 2025, a carteira estava distribuída nas modalidades de investimentos descritas na tabela acima, que estão atreladas a operações financeiras e referenciadas à variação do Certificado de Depósito Interfinanceiro (CDI), com o objetivo de obter rentabilidade média de 100% do CDI à Companhia.

Em 31 de março de 2026, os fundos de investimentos (não exclusivos) na controladora representam 80,42% do total da sua carteira de aplicações financeiras, sendo 1,51% investido em fundo multimercado e 98,49% representado por fundos referenciados ao CDI, com possibilidade de resgate a qualquer momento.

No consolidado representam 84,68% da carteira de aplicações financeiras no Brasil, sendo 0,90% investido em fundo multimercado e 99,10% em fundos referenciados ao CDI, com possibilidade de resgate a qualquer momento.

Na controladora e no consolidado os fundos de investimentos referenciados ao CDI são predominantemente aplicados em papéis com classificação de rating AAA.

5. Contas a receber de clientes

	Controladora		Consolidado	
	31 de março de 2026	31 de dezembro de 2025	31 de março de 2026	31 de dezembro de 2025
Nacionais	126.546	175.449	521.472	516.710
Exterior	-	-	47.837	22.540
Partes relacionadas (Nota 9)	2.741	25.788	-	-
Provisão para perdas de créditos esperadas	(6.535)	(6.763)	(38.189)	(39.011)
	122.752	194.474	531.120	500.239
Circulante	122.752	168.686	531.120	500.239
Não circulante	-	25.788	-	-

Notas Explicativas**Unipar****Unipar Carbocloro S.A.**

Notas explicativas da Administração às demonstrações financeiras individuais e consolidadas

Em 31 de março de 2026 e 31 de dezembro de 2025

Valores expressos em milhares de Reais, exceto quando indicado de outra forma

O saldo de contas a receber de clientes está apresentado líquido do valor do estorno de receita para os produtos que não foram entregues fisicamente nas localidades indicadas pelos clientes até a data de cada balanço, na controladora no montante de R\$ 1.862 em 31 de março de 2026 (R\$ 1.141 em 31 de dezembro de 2025) e no consolidado o montante de R\$ 15.223 em 31 de março de 2026 (R\$ 2.115 em 31 de dezembro de 2025).

	Controladora		Consolidado	
	31 de março de 2026	31 de dezembro de 2025	31 de março de 2026	31 de dezembro de 2025
Títulos a vencer	117.451	165.604	510.392	486.019
Títulos vencidos:				
Até 90 dias	2.425	2.964	17.673	12.440
De 91 a 180 dias	17	6	2.830	3.853
A partir de 180 dias	6.653	6.875	38.414	36.938
	126.546	175.449	569.309	539.250
Partes Relacionadas	2.741	25.788	-	-
Provisão para perdas de créditos esperadas	(6.535)	(6.763)	(38.189)	(39.011)
Total da carteira de clientes	122.752	194.474	531.120	500.239

A movimentação na provisão para perdas de crédito esperadas é a seguinte:

	Controladora		Consolidado	
	31 de março de 2026	31 de dezembro de 2025	31 de março de 2026	31 de dezembro de 2025
Saldo inicial	(6.763)	(6.529)	(39.011)	(32.724)
Adições	-	(479)	-	(8.993)
Reversões	228	245	780	442
Ajustes de conversão	-	-	42	2.264
Saldo Final	(6.535)	(6.763)	(38.189)	(39.011)

Historicamente, o percentual de perdas de crédito esperada da Companhia e suas controladas, para os títulos vencidos até 90 dias, aproxima-se de zero. Para os títulos vencidos acima de 90 dias não renegociados e ou de clientes que eventualmente decretarem falência ou entram em recuperação judicial, a Companhia reconhece provisão de 100% do saldo em aberto. A parcela mais significativa de provisão é composta de casos excepcionais de poucos clientes que decretaram falência ou entraram em recuperação judicial em períodos anteriores.

As adições e reversões da provisão para perda de crédito esperada são registradas no resultado como "Outras receitas (despesas) operacionais, líquidas". Os valores da provisão são baixados, em conjunto com as contas a receber correspondentes, quando não há expectativa de recuperação.

6. Impostos a recuperar

	Controladora		Consolidado	
	31 de março de 2026	31 de dezembro de 2025	31 de março de 2026	31 de dezembro de 2025
IRRF/ IRPJ e CSLL a recuperar	26.494	23.917	92.576	90.268
ICMS	90.631	87.011	127.528	126.255
PIS e COFINS	4.770	7.387	469.178	487.780
IVA, IIBB e outros créditos fiscais - Argentina	-	-	25.256	21.476
Restituições a exportações - Argentina	-	-	4.387	3.623
Outros	1.354	1.284	1.414	1.492
	123.249	119.599	720.339	730.894
Circulante	65.680	60.380	260.832	266.583
Não circulante	57.569	59.219	459.507	464.311

Notas Explicativas**Unipar****Unipar Carbocloro S.A.**

Notas explicativas da Administração às demonstrações financeiras individuais e consolidadas

Em 31 de março de 2026 e 31 de dezembro de 2025

Valores expressos em milhares de Reais, exceto quando indicado de outra forma

IRRF/ IRPJ e CSLL a recuperar: na controladora, basicamente corresponde ao saldo negativo de IRPJ no montante de R\$ 11.763 e pagamento a maior de IRPJ e CSLL no montante de R\$ 11.893, sendo ambos de 2025. Na controlada indireta Indupa Brasil, o crédito refere-se a saldo negativo de IRPJ do ano de 2025 no montante de R\$ 39.805 e a crédito de trânsito em julgado de exclusão da SELIC da base de cálculo de IRPJ e CSLL no montante de R\$15.850.

ICMS: refere-se basicamente a créditos provenientes de aquisições de ativo imobilizado, os quais estão reconhecidos no ativo circulante e não circulante com prazo de amortização de 1/48 avos.

PIS/COFINS: na controladora refere-se ao saldo credor apurado em suas operações na competência de março de 2026. Na controlada indireta Indupa Brasil, refere-se basicamente ao crédito sobre a exclusão do ICMS da base de cálculo, correspondendo ao período de dezembro de 2003 a julho de 2018 com trânsito em julgado em seu favor e com o pedido de habilitação homologado junto à Receita Federal. Em 31 de março de 2026 o crédito apresenta o saldo de R\$ 443.024 sendo R\$ 206.944 de principal e R\$ 236.080 de atualização monetária (R\$ 462.545 em 31 de dezembro de 2025).

Adicionalmente, a Companhia ingressou em 19 de dezembro de 2024 com um processo requerendo a restituição, via precatório, dos valores pagos a maior a título de PIS/COFINS relativo aos períodos de julho de 2010 a julho de 2018 e aguarda o deferimento.

A movimentação dos créditos de PIS/COFINS foi a seguinte:

	Controladora		Consolidado	
	31 de março de 2026	31 de dezembro de 2025	31 de março de 2026	31 de dezembro de 2025
Saldo inicial	7.387	-	487.780	528.297
Créditos PIS e COFINS (Exclusão ICMS da base de cálculo)	-	14.026	-	-
Atualização Monetária (*)	-	11.222	7.220	33.433
Compensação	(2.617)	(25.248)	(29.358)	(94.734)
Apuração do período	-	7.387	3.536	20.784
Saldo final	4.770	7.387	469.178	487.780

No consolidado a expectativa de utilização segue conforme demonstrado na tabela abaixo:

	Controladora	Consolidado
	31 de março de 2026	31 de março de 2026
2026	4.770	117.149
2027	-	29.339
2028	-	39.118
2029	-	39.118
2030	-	39.118
2031 em diante	-	205.336
	4.770	469.178

A Companhia avaliou a Lei 14.873/24 e ainda que a mesma traga limitação para a utilização do crédito oriundo de trânsito em julgado, baseando-se na melhor estimativa de monetização possível, não haverá impactos entre curto e longo prazo.

IVA – Imposto sobre valor agregado: Refere-se ao imposto incidente sobre a diferença entre aquisições de matéria prima e a receita de vendas bruta na Argentina.

IIBB – Imposto sobre os ingressos brutos: Na Indupa Argentina este é um tributo estadual (provincial) aplicado sobre a receita bruta.

Notas Explicativas**Unipar Carbocloro S.A.**

Notas explicativas da Administração às demonstrações financeiras individuais e consolidadas
Em 31 de março de 2026 e 31 de dezembro de 2025
Valores expressos em milhares de Reais, exceto quando indicado de outra forma

Restituições a exportações: Refere-se à restituição de impostos alfandegários cobrados pela importação da matéria-prima utilizada pela controlada Indupa Argentina para a fabricação do produto exportado.

7. Estoques

	Controladora		Consolidado	
	31 de março de 2026	31 de dezembro de 2025	31 de março de 2026	31 de dezembro de 2025
Matérias-primas	42.373	41.657	82.376	76.717
Produtos em processo	1.507	1.886	28.072	28.512
Produtos acabados	12.018	25.490	274.570	387.600
Provisão para desvalorização	-	-	(7.350)	(36.131)
Materiais auxiliares e embalagens	7.302	5.410	46.633	46.515
Materiais de manutenção e reparos	52.999	50.983	125.048	118.893
Provisão para obsolescência de materiais de manutenção e reparo (*)	(7.984)	(7.984)	(10.233)	(10.233)
	108.215	117.442	539.116	611.873
Circulante	73.172	83.249	452.242	537.304
Não circulante	35.043	34.193	86.874	74.569

(*) A constituição desta provisão no exercício de 2025 refere-se principalmente à mudança da tecnologia por meio do projeto PO25 na planta de Cubatão.

Os materiais de manutenção e reparos são itens mantidos para assegurar a continuidade das operações das plantas em caso de avarias eventuais nas máquinas e equipamentos da produção e em função do giro são classificados como circulante ou não circulante.

Na controladora e no consolidado, a provisão para desvalorização dos estoques é realizada mediante a análise do custo unitário de produção em relação à expectativa de preço de venda no mercado. A provisão é registrada sempre que o custo unitário de produção excede a expectativa de preço de venda, sendo reconhecida contabilmente como custo das vendas no resultado.

Notas Explicativas**Unipar Carbochloro S.A.**

Notas explicativas da Administração às demonstrações financeiras individuais e consolidadas

Em 31 de março de 2026 e 31 de dezembro de 2025

Valores expressos em milhares de Reais, exceto quando indicado de outra forma

8. Depósitos judiciais

	Controladora			Consolidado					
	31 de março de 2026	31 de dezembro de 2025		31 de março de 2026	31 de dezembro de 2025				
Tributários	31.178	31.382		31.247	31.451				
Cíveis	-	-		-	40				
	31.178	31.382		31.247	31.491				
Não circulante	31.178	31.382		31.247	31.491				

Controladora	31 de dezembro de 2024	Adições	Baixas	Transferências para depósitos judiciais com demanda judicial relacionada (Nota 19)	Atualização monetária	31 de dezembro de 2025	Baixas	Atualização monetária	31 de março de 2026
Tributários	27.728	112	(120)	1.079	2.583	31.382	(727)	523	31.178

Consolidado	31 de dezembro de 2024	Adições	Baixas	Transferências para depósitos judiciais com demanda judicial relacionada (Nota 19)	Atualização monetária	31 de dezembro de 2025	Baixas	Atualização monetária	31 de março de 2026
Tributários	27.797	112	(120)	1.079	2.583	31.451	(727)	523	31.247
Cíveis	40	-	-	-	-	40	(40)	-	-
	27.837	112	(120)	1.079	2.583	31.491	(767)	523	31.247

Na Controladora os depósitos judiciais em 31 de março de 2026 são compostos, principalmente, pelos seguintes processos:

a) *PER/DCOMPS não homologadas pela Receita Federal*

A Companhia efetuou depósitos judiciais na ação que discute a não homologação das compensações de PIS/COFINS do exercício de 2015, avaliada pelos consultores jurídicos como perda possível, que totalizaram R\$ 12.430 em 31 de março de 2026 (R\$ 12.155 em 31 de dezembro de 2025).

b) *Goyana S.A. Indústrias de Matérias Plásticas ("Goyana")*

Foram efetuados depósitos judiciais, que totalizaram R\$ 17.829 em 31 de março de 2026 (R\$ 17.581 em 31 de dezembro de 2025) referentes a cinco causas tributárias relativas à sua ex-controlada Goyana nos quais a Companhia é parte no polo passivo e solicita sua exclusão dos referidos processos. A Causas foram avaliadas pelos consultores jurídicos como perda possível e remota.

Notas Explicativas**Unipar Carbochloro S.A.**

Notas explicativas da Administração às demonstrações financeiras individuais e consolidadas

Em 31 de março de 2026 e 31 de dezembro de 2025

Valores expressos em milhares de Reais, exceto quando indicado de outra forma

Unipar**9. Partes relacionadas**

	31 de dezembro de 2025							1T25				
	Saldos							Transações				
	Ativo Circulante		Ativo não circulante		Passivo Circulante			Passivo Não Circulante	Receita com vendas	Custo do produto/serviço vendido	Gastos compartilhados	Receita (Despesa) Financeira (Juros / Variação Cambial)
Outros ativos circulantes	Créditos com Empresas ligadas	Contas a receber de clientes	Créditos com Empresas ligadas	Fornecedores	Empréstimos	Outros Passivos / Energia elétrica	Empréstimos					
Na Controladora												
Controlada direta - Indupa Argentina	-	33.824	25.788	195.683	(8.913)	-	(16.064)	-	-	(12.391)	2.185	1.698
Controlada direta - Unipar Participaciones	-	-	-	-	-	-	(23.528)	-	-	-	-	-
Controlada indireta - Indupa Brasil	778	-	-	-	-	(9.590)	-	(1.563.150)	105	-	4.026	(28.555)
Controlada em conjunto direta - Tucano Holding	-	-	-	-	-	-	-	-	-	-	-	-
Controlada em conjunto indireta - Tucano F6	-	-	-	-	-	-	-	-	-	(8.593)	-	-
Controlada em conjunto indireta - Tucano F7	-	-	-	-	-	-	-	-	-	(10.017)	-	-
Controlada em conjunto indireta - Tucano F8	-	-	-	-	-	-	-	-	-	(8.146)	-	-
Controlada em conjunto direta - LDS I	-	-	-	-	-	-	-	-	-	(9.125)	-	-
Controlada em conjunto direta - LDS II	-	-	-	-	-	-	-	-	-	(4.694)	-	-
Controlada em conjunto direta - LDS III	-	-	-	-	-	-	-	-	-	(4.406)	-	-
Coligada indireta - Veleiros Holdings S. A.	-	-	-	-	-	-	-	-	-	(12.567)	-	-
	778	33.824	25.788	195.683	(8.913)	(9.590)	(39.592)	(1.563.150)	105	(69.939)	6.211	(26.857)
No Consolidado												
Controlada em conjunto indireta - Tucano F6	-	-	-	-	-	-	-	-	-	(8.593)	-	-
Controlada em conjunto indireta - Tucano F7	-	-	-	-	-	-	-	-	-	(10.017)	-	-
Controlada em conjunto indireta - Tucano F8	-	-	-	-	-	-	-	-	-	(8.146)	-	-
Controlada em conjunto direta - LDS I	-	-	-	-	-	-	-	-	-	(9.125)	-	-
Controlada em conjunto direta - LDS II	-	-	-	-	-	-	-	-	-	(4.694)	-	-
Controlada em conjunto direta - LDS III	-	-	-	-	-	-	-	-	-	(4.406)	-	-
Coligada indireta - Veleiros Holdings S. A.	-	-	-	-	-	-	-	-	-	(12.567)	-	-
Controlada em conjunto indireta - Solalban	1.823	-	-	-	-	-	(15.675)	-	3.279	(34.553)	-	-
	1.823	-	-	-	-	-	(15.675)	-	3.279	(92.101)	-	-

Notas Explicativas

Unipar Carbochloro S.A.

Unipar

Notas explicativas da Administração às demonstrações financeiras individuais e consolidadas

Em 31 de março de 2026 e 31 de dezembro de 2025

Valores expressos em milhares de Reais, exceto quando indicado de outra forma

	31 de março de 2026										1T26			
	Saldos										Transações			
	Ativo Circulante				Ativo Não Circulante		Passivo Circulante				Passivo Não Circulante		Receita (Despesa) Financeira (Juros / Variação Cambial)	
Contas a receber de clientes	Dividendos a receber	Outros ativos circulantes	Créditos com Empresas ligadas	Créditos com Empresas ligadas	Outros ativos	Fornecedores	Empréstimos	Outros Passivos / Energia elétrica	Empréstimos	Receita com vendas	Custo do produto/serviço vendido	Gastos compartilhados		
Na Controladora														
Controlada direta - Indupa Argentina	-	-	-	33.609	185.617	28.607	(7.764)	-	(16.560)	-	-	(19.569)	2.819	1.520
Controlada direta - Unipar Participaciones	-	-	-	-	-	-	-	-	(23.444)	-	-	-	-	-
Controlada indireta - Indupa Brasil	2.741	-	2.125	-	-	-	(34.558)	-	(1.597.377)	3.396	-	3.037	(59.196)	
Controlada em conjunto direta - Tucano Holding	-	635	-	-	-	-	-	-	-	-	-	-	-	-
Controlada em conjunto indireta - Tucano F6	-	-	-	-	-	-	-	-	-	-	(8.904)	-	-	-
Controlada em conjunto indireta - Tucano F7	-	-	-	-	-	-	-	-	-	-	(10.412)	-	-	-
Controlada em conjunto indireta - Tucano F8	-	-	-	-	-	-	-	-	-	-	(8.464)	-	-	-
Coligada direta - LDS I	-	-	-	-	-	-	-	-	-	-	(9.911)	-	-	-
Coligada direta - LDS II	-	-	-	-	-	-	-	-	-	-	(4.759)	-	-	-
Coligada direta - LDS III	-	-	-	-	-	-	-	-	-	-	(4.614)	-	-	-
Coligada indireta - Veleiros Holdings S. A.	-	-	-	-	-	-	-	-	-	-	(13.340)	-	-	-
	2.741	635	2.125	33.609	185.617	28.607	(7.764)	(34.558)	(40.004)	(1.597.377)	3.396	(79.973)	5.856	(57.676)
No Consolidado														
Controlada em conjunto direta - Tucano Holding	-	635	-	-	-	-	-	-	-	-	-	-	-	-
Controlada em conjunto indireta - Tucano F6	-	-	-	-	-	-	-	-	-	-	(8.904)	-	-	-
Controlada em conjunto indireta - Tucano F7	-	-	-	-	-	-	-	-	-	-	(10.412)	-	-	-
Controlada em conjunto indireta - Tucano F8	-	-	-	-	-	-	-	-	-	-	(8.464)	-	-	-
Coligada direta - LDS I	-	-	-	-	-	-	-	-	-	-	(9.911)	-	-	-
Coligada direta - LDS II	-	-	-	-	-	-	-	-	-	-	(4.759)	-	-	-
Coligada direta - LDS III	-	-	-	-	-	-	-	-	-	-	(4.614)	-	-	-
Coligada indireta - Veleiros Holdings S. A.	-	-	-	-	-	-	-	-	-	-	(13.340)	-	-	-
Controlada em conjunto indireta - Solalban	-	-	3.533	-	-	-	-	(16.796)	-	1.992	(43.298)	-	-	-
	-	635	3.533	-	-	-	-	-	(16.796)	1.992	(103.702)	-	-	-

Notas Explicativas



Unipar Carbocloro S.A.

Notas explicativas da Administração às demonstrações financeiras individuais e consolidadas
Em 31 de março de 2026 e 31 de dezembro de 2025

Valores expressos em milhares de Reais, exceto quando indicado de outra forma

A Companhia, as controladas e pessoas ligadas realizam algumas operações entre si, relativas a aspectos financeiros, comerciais e operacionais da Companhia. A venda de produtos da Companhia a partes relacionadas é feita de acordo com a lista de preços usada pela Unipar com clientes terceiros. As aquisições são feitas pelo preço de mercado, refletindo condições negociais similares àquelas caso as transações fossem feitas com terceiros não relacionados à Companhia, o que considera, por exemplo, a quantidade de produtos adquiridos e o relacionamento entre as partes.

Os valores em aberto não são segurados e serão liquidados em caixa. Não foram dadas nem recebidas garantias. Nenhuma provisão para perdas de crédito esperadas foi reconhecida com relação aos valores devidos pelas partes relacionadas.

A Companhia incorre em determinadas despesas corporativas, principalmente com a remuneração de alguns executivos e colaboradores, que são rateadas com suas controladas direta e indireta.

A Companhia emitiu, nos dias 28 e 29 de novembro de 2022, notas comerciais que foram adquiridas pela controlada indireta Indupa Brasil, no montante total de R\$ 650.000. Os juros incidentes são de CDI + 1,5% ao ano. Em 29 de novembro de 2024, houve o alongamento do principal com vencimentos anuais a partir de 26 de novembro de 2027 a 26 de novembro de 2031. Os juros passaram a ser pagos anualmente a partir de 2025.

Em 25 de novembro de 2025 a Companhia emitiu notas comerciais que foram adquiridas pela controlada indireta Indupa Brasil no montante total de R\$ 900.000. Os juros incidentes são de CDI + 1,35% ao ano e serão pagos anualmente a partir de 25 de novembro de 2027 até 26 de novembro de 2035. O principal será pago em duas parcelas, com vencimento em 27 de novembro de 2034 e 26 de novembro de 2035.

O valor total das emissões de notas comerciais em 31 de março de 2026 é de R\$ 1.597.377 (R\$ 1.571.614 em 31 de dezembro de 2025).

Os créditos com empresas ligadas referem-se à conversão do adiantamento para futuro aumento de capital ("AFAC") em mútuo junto à Indupa Argentina, originalmente no valor de US\$ 46 milhões em 2019 com taxa de juros de 3% ao ano, amortizado parcialmente e demais amortizações a partir de 2027, remanescendo saldo de US\$ 37,8 milhões (em 31 de dezembro de 2025 US\$ 37,5 milhões), equivalentes a R\$ 197.243 em 31 de março de 2026 (em 31 de dezembro de 2025 R\$ 206.491).

Adicionalmente, em dezembro de 2021 foi concedido um novo empréstimo para a Indupa Argentina de US\$10 milhões com taxa de juros de 3% ao ano, a ser amortizado em 5 parcelas anuais de US\$ 2 milhões em dezembro de cada ano a partir de 2022 até 2026. Assim, em 31 de março de 2026, o saldo a receber é de US\$ 4,2 milhões (US\$ 4,5 milhões em 31 de dezembro de 2025). equivalentes a R\$ 21.984 (R\$ 23.016 em 31 de dezembro de 2025).

Remuneração consolidada do pessoal-chave da Administração

A remuneração é composta pela remuneração fixa mensal, bem como por benefícios de curto prazo que incluem plano de saúde, seguro de vida, previdência privada e remuneração variável anual paga com o objetivo de alinhar os interesses dos executivos aos da Companhia.

O pessoal-chave da Administração inclui os conselheiros e diretores estatutários. A remuneração paga a esses membros está a seguir demonstrada:

Notas Explicativas**Unipar****Unipar Carbocloro S.A.**

Notas explicativas da Administração às demonstrações financeiras individuais e consolidadas
Em 31 de março de 2026 e 31 de dezembro de 2025
Valores expressos em milhares de Reais, exceto quando indicado de outra forma

	Controladora	
	1T26	1T25
Salários e benefícios de curto prazo	5.401	15.206

(¹) O plano de outorga de ações restritas está descrito conforme nota explicativa nº26 item "e".

(²) Refere-se aos encargos de INSS parte empresa e IRRF.

A Companhia possui contratos para a prestação de serviços advocatícios com a Terra Tavares Ferrari Elias Rosa Advogados ("TERRA"). Um dos integrantes do conselho de administração da Companhia, faz parte do quadro societário da TERRA, e os valores das transações para o período findo em 31 de março de 2026 totalizam R\$ 45 (R\$ 1.163 em 31 de dezembro de 2025).

A controlada Indupa Argentina possui contratos para a prestação de serviços advocatícios com a BF LAW SRL ("BF"). Um dos integrantes do conselho fiscal da controlada Indupa Argentina, faz parte do quadro societário da BF, e os valores das transações para o período findo em 31 de março de 2026 totalizam R\$ 66 (R\$ 325 em 31 de dezembro de 2025).

As controladas Unipar Participaciones e Indupa Argentina possuem contratos para a prestação de serviços advocatícios com a BFMYL S.R.L ("BFMYL"). Os diretores e membros do comitê fiscal da controlada Unipar Participaciones, fazem parte do quadro societário da BFMYL, e os valores das transações para o período findo em 31 de março de 2026 totalizam R\$ 642 (R\$ 1.332 em 31 de dezembro de 2025).

Transações ou relacionamentos com acionistas referentes a arrendamento de imóveis

A Companhia mantém um contrato de locação de imóvel administrativo com a Locuncatu Serviços Financeiros Ltda pertencente a um dos acionistas da Companhia. O valor do aluguel reconhecido no resultado para o período findo em 31 de março de 2026 foi de R\$ 189 (R\$ 579 em 31 de dezembro de 2025). O contrato foi aprovado pelo Conselho de Administração e teve início em fevereiro de 2024 com término previsto para 2029.

10. Outros ativos

	Controladora		Consolidado	
	31 de março de 2026	31 de dezembro de 2025	31 de março de 2026	31 de dezembro de 2025
Adiantamentos a fornecedores	36.512	36.665	56.788	50.918
Adiantamentos a empregados	540	1.362	1.534	2.729
Créditos a receber na venda de ativos	-	-	8.797	8.797
Dividendos a receber	635	-	635	-
Despesas Corporativas - Partes Relacionadas Nota 9	30.732	778	3.522	1.823
Demais ativos	218	8	1.226	752
	68.637	38.813	72.502	65.019
Circulante	40.030	38.813	62.798	55.279
Não circulante	28.607	-	9.704	9.740

Notas Explicativas**Unipar****Unipar Carbocloro S.A.**

Notas explicativas da Administração às demonstrações financeiras individuais e consolidadas

Em 31 de março de 2026 e 31 de dezembro de 2025

Valores expressos em milhares de Reais, exceto quando indicado de outra forma

11. Investimentos

Investidas	Relação	Ativo circulante	Ativo não circulante	Passivo circulante	Passivo não circulante	Patrimônio Líquido	Lucro (Prejuízo)	% Participação	Controladora
									31 de dezembro de 2025
									Saldos
<i>Controlada</i>									
Indupa Argentina	Direto	406.426	832.211	499.148	400.614	338.875	(172.895)	96,21%	326.018
Mais valia de ativos (*)									1.086
Unipar Participaciones	Direto	25.307	3.115.291	16.011	-	3.124.587	376.800	100,00%	3.124.587
Mais valia de ativos (*)									75.140
<i>Controlada em conjunto</i>									
Tucano Holdings III	Direto	7.129	420.244	24.156	222.056	181.161	1.337	50,00%	90.580
<i>Coligada</i>									
Lar do Sol I	Direto	9.942	388.037	16.994	206.539	174.446	(22.056)	10,00%	17.446
Lar do Sol II	Direto	5.707	205.876	7.565	104.635	99.383	(11.641)	10,00%	9.940
Lar do Sol III	Direto	3.598	199.194	7.786	104.751	90.255	(11.560)	10,00%	9.026
Total									3.653.823
									Controladora
									31 de março de 2026
									Saldos
<i>Controlada</i>									
Indupa Argentina	Direto	393.444	895.141	522.396	400.359	365.830	(4.011)	96,21%	351.951
Mais valia de ativos (*)									1.015
Unipar Participaciones	Direto	24.526	3.174.762	15.664	44	3.183.580	59.419	100,00%	3.183.579
Mais valia de ativos (*)									73.731
<i>Controlada em conjunto</i>									
Tucano Holdings III	Direto	32.132	374.654	21.976	216.409	168.401	(11.489)	50,00%	84.201
<i>Coligada</i>									
Lar do Sol I	Direto	9.487	385.211	17.322	205.229	172.147	(2.299)	10,00%	17.216
Lar do Sol II	Direto	5.130	204.114	7.205	103.968	98.071	(1.312)	10,00%	9.809
Lar do Sol III	Direto	6.265	197.494	8.556	104.083	91.120	(1.475)	10,00%	9.112
Total									3.730.614

(*) O saldo da mais valia de ativos no consolidado é reclassificado para o imobilizado distribuído entre as linhas terrenos, edificações e construções, equipamentos e instalações, veículos e móveis e utensílios.

Notas Explicativas

Unipar

Unipar Carbocloro S.A.

Notas explicativas da Administração às demonstrações financeiras individuais e consolidadas

Em 31 de março de 2026 e 31 de dezembro de 2025

Valores expressos em milhares de Reais, exceto quando indicado de outra forma

									Consolidado
									31 de dezembro de 2025
Investidas	Relação	Ativo circulante	Ativo não circulante	Passivo circulante	Passivo não circulante	Patrimônio Líquido	(Prejuízo)	% Participação	Saldos
<i>Controladas em conjunto</i>									
Tucano Holdings III	Direto	7.129	420.244	24.156	222.056	181.161	1.337	50,00%	90.580
Solalban	Indireto	39.990	20.518	40.688	3.491	16.329	(3.991)	58,00%	9.471
<i>Coligada</i>									
Lar do Sol I	Direto	9.942	388.037	16.994	206.539	174.446	(22.056)	10,00%	17.446
Lar do Sol II	Direto	5.707	205.876	7.565	104.635	99.383	(11.641)	10,00%	9.940
Lar do Sol III	Direto	3.598	199.194	7.786	104.751	90.255	(11.560)	10,00%	9.026
Veleiros Holdings S. A.	Indireto	23.871	425.083	1.861	152.399	294.694	(30.422)	10,00%	29.470
									165.933
									Consolidado
									31 de março de 2026
Investidas	Relação	Ativo circulante	Ativo não circulante	Passivo circulante	Passivo não circulante	Patrimônio Líquido	Lucro (Prejuízo)	% Participação	Saldos
<i>Controladas em conjunto</i>									
Tucano Holdings III	Direto	32.132	374.654	21.976	216.409	168.401	(11.489)	50,00%	84.201
Solalban	Indireto	42.495	20.730	41.910	3.584	17.731	(79)	58,00%	10.285
<i>Coligada</i>									
Lar do Sol I	Direto	9.487	385.211	17.322	205.229	172.147	(2.299)	10,00%	17.216
Lar do Sol II	Direto	5.130	204.114	7.205	103.968	98.071	(1.312)	10,00%	9.809
Lar do Sol III	Direto	6.265	197.494	8.556	104.083	91.120	(1.475)	10,00%	9.112
Veleiros Holdings S. A.	Indireto	20.666	421.208	4.615	154.634	282.625	(12.069)	10,00%	28.263
Total									158.886

Notas Explicativas

Unipar

Unipar Carbocloro S.A.

Notas explicativas da Administração às demonstrações financeiras individuais e consolidadas

Em 31 de março de 2026 e 31 de dezembro de 2025

Valores expressos em milhares de Reais, exceto quando indicado de outra forma

Controladora	31 de dezembro de 2024	Ajustes de conversão	Adição / Aumento de Capital em Controlada	Equivalência patrimonial					31 de dezembro de 2025
				no resultado do período	Em outros Resultados abrangentes	Amortização	Dividendos a receber	Efeito de Aplicação da IAS 29	
Indupa Argentina	595.240	(211.550)	-	(166.336)	(922)	(8.081)	-	118.753	327.104
Investimento - Indupa Argentina	593.336	(218.813)	-	(166.336)	(922)	-	-	118.753	326.018
Mais Valia - Indupa Argentina	1.904	7.263	-	-	-	(8.081)	-	-	1.086
Unipar Participaciones	2.814.680	-	12.908	376.800	1.034	(5.695)	-	-	3.199.727
Investimento - Unipar Participaciones	2.733.845	-	12.908	376.800	1.034	-	-	-	3.124.587
Mais Valia - Indupa Brasil	80.835	-	-	-	-	(5.695)	-	-	75.140
Tucano Holdings III	109.235	-	-	668	-	-	(19.323)	-	90.580
Lar do Sol I	18.615	-	-	(1.169)	(1)	-	-	-	17.446
Lar do Sol II	10.536	-	-	(596)	(2)	-	-	-	9.940
Lar do Sol III	9.636	-	-	(610)	(3)	-	-	-	9.026
Total	3.557.942	(211.550)	12.908	208.757	112	(13.776)	(19.323)	118.753	3.653.823

Controladora	31 de dezembro de 2025	Ajustes de conversão	Adição / Aumento de Capital em Controlada	Equivalência patrimonial					31 de março de 2026
				no resultado do período	Amortização	Dividendos a receber	Efeito de Aplicação da IAS 29		
Indupa Argentina	327.104	599	-	(3.858)	(1.822)	-	30.943	352.966	
Investimento - Indupa Argentina	326.018	(1.152)	-	(3.858)	-	-	30.943	351.951	
Mais Valia - Indupa Argentina	1.086	1.751	-	-	(1.822)	-	-	1.015	
Unipar Participaciones	3.199.727	-	-	58.992	(1.409)	-	-	3.257.310	
Investimento - Unipar Participaciones	3.124.587	-	-	58.992	(1)	-	-	3.183.579	
Mais Valia - Indupa Brasil	75.140	-	-	-	(1.409)	-	-	73.731	
Tucano Holdings III	90.580	-	-	(5.744)	-	(635)	-	84.201	
Lar do Sol I	17.446	-	-	(230)	-	-	-	17.216	
Lar do Sol II	9.940	-	-	(131)	-	-	-	9.809	
Lar do Sol III	9.026	-	234	(148)	-	-	-	9.112	
Total	3.653.823	599	234	48.881	(3.231)	(635)	30.943	3.730.614	

Notas Explicativas**Unipar****Unipar Carbocloro S.A.**

Notas explicativas da Administração às demonstrações financeiras individuais e consolidadas

Em 31 de março de 2026 e 31 de dezembro de 2025

Valores expressos em milhares de Reais, exceto quando indicado de outra forma

Consolidado	31 de dezembro de 2024	Ajustes de conversão	Equivalência patrimonial		Efeito de Aplicação da IAS 29	31 de dezembro de 2025	Ajustes de conversão	Adição / Aumento de Capital em Controlada	Equivalência patrimonial		Efeito de Aplicação da IAS 29	31 de março de 2026
			no resultado do período						no resultado do período	Dividendos a receber		
Tucano Holdings III	109.235	-	668	-	-	90.580	-	-	(5.744)	(635)	-	84.201
Solaiban	14.204	(5.246)	(2.314)	2.827	-	9.471	(31)	-	(46)	-	891	10.285
Veleiros Holdings S. A.	32.512	-	(3.042)	-	-	29.470	-	-	(1.207)	-	-	28.263
Lar do Sol I	18.615	-	(1.169) (2)	-	-	17.446	-	-	(230)	-	-	17.216
Lar do Sol II	10.536	-	(596) (3)	-	-	9.940	-	-	(131)	-	-	9.809
Lar do Sol III	9.636	-	(610) (4)	-	-	9.026	-	234	(148)	-	-	9.112
Total	194.738	(5.246)	(7.063)	2.827	-	165.933	(31)	234	(7.506)	(635)	891	158.886

(1) Unipar Participaciones: do montante R\$ 58.992 (receita) é composto de R\$ 426 (despesa) refere-se a complemento de 2025 e R\$ 59.418 (receita) refere-se a 2026;

(2) Lar do Sol I: do montante R\$ 1.169 (despesa) é composto de R\$ 1.036 (receita) refere-se a complemento de 2024 e R\$ 2.205 (despesa) refere-se a 2025;

(3) Lar do Sol II: do montante R\$ 596 (despesa) é composto de R\$ 567 (receita) refere-se a complemento de 2024 e R\$ 1.163 (despesa) refere-se a 2025;

(4) Lar do Sol III: do montante R\$ 610 (despesa) é composto de R\$ 546 (receita) refere-se a complemento de 2024 e R\$ 1.156 (despesa) refere-se a 2025.

12. Imobilizado

A depreciação é calculada com base no método linear ao longo da vida útil estimada dos ativos, conforme a seguir apresentado:

Controladora	Taxa de depreciação média		Custo	Depreciação acumulada	Líquido	
	31 de março de 2026	31 de dezembro de 2025			31 de março de 2026	31 de dezembro de 2025
Terrenos	-	-	253.690	-	253.690	253.690
Edificações e Construções	3,45% a 6,67%	3,45% a 6,67%	220.392	(105.143)	115.249	111.750
Equipamentos e Instalações	5% a 6%	5% a 6%	1.684.913	(1.166.210)	518.703	501.490
Veículos	20%	20%	145	(145)	-	-
Móveis e Utensílios	10%	10%	12.330	(8.650)	3.680	2.598
Demais bens	10%	10%	13.975	(9.622)	4.353	1.916
Imobilizado em andamento			1.320.296	-	1.320.296	1.250.656
			3.505.741	(1.289.770)	2.215.971	2.122.100

Notas Explicativas**Unipar****Unipar Carbocloro S.A.**

Notas explicativas da Administração às demonstrações financeiras individuais e consolidadas

Em 31 de março de 2026 e 31 de dezembro de 2025

Valores expressos em milhares de Reais, exceto quando indicado de outra forma

Consolidado	Taxa de depreciação média		Custo	Depreciação acumulada	Líquido	
	31 de março de 2026	31 de dezembro de 2025			31 de março de 2026	31 de dezembro de 2025
Terrenos	-	-	321.263	-	321.263	316.507
Edificações e Construções	2,73% a 6,67%	2,73% a 6,67%	756.906	(440.515)	316.391	300.643
Equipamentos e Instalações	5% a 10%	5% a 10%	5.160.056	(3.628.855)	1.531.201	1.473.641
Veículos	20%	20%	4.349	(4.212)	137	144
Móveis e Utensílios	10% a 14,45%	10%	39.582	(31.347)	8.235	7.357
Demais bens	10%	10%	66.956	(53.077)	13.879	8.177
Imobilizado em andamento	-	-	1.674.369	-	1.674.369	1.609.145
			8.023.481	(4.158.006)	3.865.475	3.715.614

Controladora	31 de dezembro de 2024	Adições líquidas de transferências	Baixas	Depreciação	31 de dezembro de 2025	Adições líquidas de transferências	Depreciação	31 de março de 2026
	Terrenos	253.690	-	-	-	253.690	-	-
Edificações e Construções	122.335	1.164	(174)	(11.575)	111.750	5.132	(1.633)	115.249
Equipamentos e Instalações	547.882	65.166	(399)	(111.159)	501.490	32.746	(15.533)	518.703
Móveis e Utensílios	2.830	183	-	(415)	2.598	1.216	(134)	3.680
Demais bens	2.162	478	-	(724)	1.916	2.738	(301)	4.353
Imobilizado em andamento (*)	498.119	755.076	(2.539)	-	1.250.656	69.640	-	1.320.296
	1.427.018	822.067	(3.112)	(123.873)	2.122.100	111.472	(17.601)	2.215.971

Consolidado	31 de dezembro de 2024	Adições líquidas de transferências	Baixas	Depreciação	Efeito de Aplicação da IAS 29	Ajustes de conversão	31 de dezembro de 2025
Terrenos	327.271	-	-	-	12.579	(23.343)	316.507
Edificações e Construções	331.781	6.026	(174)	(18.033)	9.458	(28.415)	300.643
Equipamentos e Instalações	1.646.073	159.895	(637)	(198.201)	66.117	(199.606)	1.473.641
Veículos	282	8	-	(23)	(13)	(110)	144
Móveis e Utensílios	11.744	600	(3)	(1.243)	(713)	(3.028)	7.357
Demais bens	10.835	8.209	-	(5.613)	(3.570)	(1.684)	8.177
Imobilizado em andamento (*)	749.653	904.553	(5.244)	-	6.424	(46.241)	1.609.145
	3.077.639	1.079.291	(6.058)	(223.113)	90.282	(302.427)	3.715.614

Notas Explicativas**Unipar****Unipar Carbocloro S.A.**

Notas explicativas da Administração às demonstrações financeiras individuais e consolidadas

Em 31 de março de 2026 e 31 de dezembro de 2025

Valores expressos em milhares de Reais, exceto quando indicado de outra forma

Consolidado	31 de dezembro de 2025	Adições líquidas de transferências	Baixas	Depreciação	Efeito de Aplicação da IAS 29	Ajustes de conversão	31 de março de 2026
Terrenos	316.507	-	-	-	4.936	(180)	321.263
Edificações e Construções	300.643	15.328	-	(4.055)	4.075	400	316.391
Equipamentos e Instalações	1.473.641	69.392	(63)	(39.613)	28.207	(363)	1.531.201
Veículos	144	-	-	(6)	(1)	-	137
Móveis e Utensílios	7.357	1.347	(4)	(341)	(111)	(13)	8.235
Demais bens	8.177	7.440	-	(1.957)	226	(7)	13.879
Imobilizado em andamento (*)	1.609.145	58.774	-	-	6.788	(338)	1.674.369
	3.715.614	152.281	(67)	(45.972)	44.120	(501)	3.865.475

(*) Estão relacionados principalmente a melhoria e modernização das plantas.

A Companhia e suas controladas avaliam a recuperação do valor contábil do ativo imobilizados de acordo com o requerido pelo CPC 01 (R1) – Redução ao Valor Recuperável de Ativos. Para o período findo em 31 de março de 2026, não foram identificadas evidências de ativos com custos registrados superiores aos seus valores de recuperação.

Com a aprovação da Convenção de Minamata pelo Congresso Nacional Brasileiro (Decreto nº 9.470, de 14 de agosto de 2018), foi estabelecida a eliminação do uso de mercúrio em processos de manufatura, como a produção de cloro-álcalis. Diante disso, em 2021, a Companhia realizou estudos para encerrar a produção com tecnologia baseada em mercúrio e o prazo final para esse encerramento foi definido como dezembro de 2025. Como parte do planejamento, foi realizada a aceleração da depreciação dos ativos imobilizados relacionados a essa tecnologia e foi estabelecido que esses ativos estivessem totalmente depreciados até o final de 2024. Sabendo da necessidade de manter a operação até o fim de 2025, foram adquiridos novos equipamentos para esse período. Esses itens foram depreciados até o encerramento das atividades, garantindo o cumprimento do prazo estabelecido pela Convenção de Minamata. Após dezembro de 2025 não se espera obter mais benefícios econômicos futuros com estes ativos relacionados a tecnologia de mercúrio.

Em decorrência dos ajustes de hiperinflação registrados pela controlada direta Indupa Argentina, a Companhia avalia se há indicativos de perda do valor recuperável do ativo imobilizado. Apesar do cenário econômico desafiador em que está inserida, a controlada direta tem histórico de resultados operacionais positivos e de lucratividade nos últimos exercícios, além de deter *market share* significativo no mercado local.

Como parte desta avaliação, é feita uma análise do valor recuperável com base no valor em uso das operações na Argentina, com base nas projeções de resultados dos próximos 5 anos, considerando taxas de desconto e de crescimento compatíveis com as perspectivas de

Notas Explicativas



Unipar Carbocloro S.A.

Notas explicativas da Administração às demonstrações financeiras individuais e consolidadas

Em 31 de março de 2026 e 31 de dezembro de 2025

Valores expressos em milhares de Reais, exceto quando indicado de outra forma

risco locais e da participação de mercado em que a controlada indireta atua. A análise não identificou nenhum indicativo de perda do valor recuperável do ativo imobilizado da controlada direta em 31 de dezembro de 2025.

Em 2022 e 2023, a Indupa Brasil e a Unipar Carbocloro revisaram as vidas úteis dos bens do ativo imobilizado com base em laudos de avaliadores externos, cujas alterações foram aplicadas prospectivamente a partir de 2023 e 2024, respectivamente.

Em 2025, nova revisão foi realizada pela Companhia e pela Indupa Brasil, com suporte de laudo técnico interno, que concluiu não haver mudanças nas vidas úteis.

A Companhia possui compromissos assumidos com fornecedores no montante de R\$ 56.844 referente a projetos de investimentos relacionados a modernização da planta de Cubatão bem como investimentos na fábrica localizada em Camaçari – BA. A controlada indireta Indupa Brasil possui compromissos assumidos com fornecedores no montante de R\$ 57.995 referente a projetos de investimentos relacionados a modernização da planta de Santo Andre-SP.

13. Intangível

	Taxa anual de amortização		Controladora		Consolidado	
	31 de março de 2026	31 de dezembro de 2025	31 de março de 2026	31 de dezembro de 2025	31 de março de 2026	31 de dezembro de 2025
			Líquido	Líquido	Líquido	Líquido
Ágio	-	-	273.025	273.025	273.025	273.025
Direito de uso de Software	20%	20%	10.829	9.676	29.940	25.295
			283.854	282.701	302.965	298.320

No exercício de 2013, a Unipar Participações S.A, antiga denominação da Unipar Carbocloro S.A., que não era operacional, adquiriu participação adicional de 50% no capital da Carbocloro Indústrias Químicas Ltda. (“Carbocloro”). Tendo em vista que a Unipar Participações S.A. já detinha outros 50% do capital da Carbocloro na data desta aquisição, tal transação foi tratada como uma combinação de negócios em estágios, tendo sido apurado ágio total no montante de R\$ 273.025. A Carbocloro foi incorporada pela Companhia em 30 de setembro de 2013. Os saldos não são amortizados e só podem ser reduzidos pela venda do ativo relacionado ou por *impairment*.

A Companhia realizou o teste de valor recuperável em 31 de dezembro de 2025 e considerou, entre outros fatores, a relação entre sua capitalização no mercado e seu valor contábil, quando efetua revisão para identificar indicativos de perda por redução ao valor recuperável. Em 31 de dezembro de 2025, a Companhia entende que a capitalização de mercado era muito superior ao valor contábil de seu capital,

Notas Explicativas



Unipar Carbocloro S.A.

Notas explicativas da Administração às demonstrações financeiras individuais e consolidadas

Em 31 de março de 2026 e 31 de dezembro de 2025

Valores expressos em milhares de Reais, exceto quando indicado de outra forma

corroborando o entendimento da administração de que não havia indicativos de perda por redução ao valor recuperável do ágio e dos ativos.

O valor recuperável, calculado anualmente, foi determinado por meio de cálculo com base no valor em uso a partir de projeções de fluxo de caixa futuros estimados em termos nominais para o período de cinco anos e baseados em previsões financeiras mais recentes aprovadas pela administração da Companhia. A taxa de desconto (WACC nominal) aplicada a projeções de fluxos de caixa futuros em 31 de dezembro de 2025 foi de 10,90% (em 31 de dezembro – 14,75%). Como resultado dessa análise, o valor em uso apurado foi superior ao valor contábil e, portanto, não foi identificada a necessidade de registrar provisão para redução ao valor recuperável desses ativos.

A Administração da Companhia não identificou nenhum indicador de que tal análise precisaria ser revisitada para 31 de março de 2026.

Notas Explicativas**Unipar Carbochloro S.A.**

Notas explicativas da Administração às demonstrações financeiras individuais e consolidadas
Em 31 de março de 2026 e 31 de dezembro de 2025
Valores expressos em milhares de Reais, exceto quando indicado de outra forma

14. Direito de uso e arrendamento por direito de uso

a) Ativos de direito de uso

Controladora	Prazo de amortização (anos)	31 de dezembro de 2024	Adições e remensurações	Amortizações	31 de dezembro de 2025	Amortizações	31 de março de 2026
Terrenos	15 anos	4.627	213	(319)	4.521	(91)	4.430
Edificações	5 anos	6.675	231	(1.804)	5.102	(455)	4.647
		11.302	444	(2.123)	9.623	(546)	9.077

(i) O contrato de arrendamento prevê opção de compra do terreno ao seu término.

b) Arrendamento a pagar

A movimentação dos arrendamentos a pagar é demonstrada abaixo:

	Controladora e Consolidado	
	31 de março de 2026	31 de dezembro de 2025
Saldo inicial	10.726	11.963
Apropriação de juros	364	1.561
Pagamento de contraprestação e juros de arrendamentos	(621)	(2.434)
Adições e remensurações	-	444
Descontos obtidos	(210)	(808)
Saldo final	10.259	10.726
Circulante	2.035	1.967
Não circulante	8.224	8.759

O cronograma de desembolsos futuros está apresentado abaixo:

	Controladora e Consolidado
	31 de março de 2026
Até 1 ano	2.035
De 1 a 2 anos	2.333
De 2 a 3 anos	1.540
De 3 a 4 anos	253
De 4 a 5 anos	291
Mais de 5 anos	3.807
Total	10.259

Os contratos relacionados aos arrendamentos a pagar são indexados pelo IGP-M (Índice Geral de Preços de Mercado, calculado pela Fundação Getúlio Vargas) e IPCA (Índice Nacional de Preços ao Consumidor Amplo, calculado pelo IBGE).

i. Taxas de desconto

A taxa média nominal ponderada de desconto aplicada nos contratos de arrendamento da Companhia é:

Notas Explicativas**Unipar Carbocloro S.A.**

Notas explicativas da Administração às demonstrações financeiras individuais e consolidadas
Em 31 de março de 2026 e 31 de dezembro de 2025
Valores expressos em milhares de Reais, exceto quando indicado de outra forma

Contratos por prazo e taxas de descontos	31 de março de 2026	31 de dezembro de 2025
Prazo contratos	Taxa % a.a.	Taxa % a.a.
1 a 5 anos	14,23%	14,23%

c) Efeitos de inflação e Direito potencial de PIS/COFINS a recuperar - divulgações requeridas pela CVM no ofício SNC/SEP 02/2019.

Os efeitos da inflação para o exercício findo em 31 de dezembro de 2025 e 31 de dezembro de 2024, estão demonstrados a seguir:

	Controladora e Consolidado	
	31 de março de 2026	31 de dezembro de 2025
Ativo de direito de uso, líquido		
Base nominal	9.077	9.623
Base inflacionada	10.749	11.462
Passivo de arrendamento		
Base nominal	10.259	10.726
Base inflacionada	11.436	11.869
Despesa financeiras		
Base nominal	351	1.511
Base inflacionada	391	1.533
Despesa amortização		
Base nominal	511	1.992
Base inflacionada	544	2.124

Os possíveis créditos de PIS/ COFINS sobre os pagamentos das contraprestações de arrendamentos, calculados com base na alíquota de 9,25% de acordo com a legislação tributária brasileira, estão demonstrados a seguir:

	Controladora e Consolidado	
	31 de março de 2026	31 de dezembro de 2025
Direito potencial de PIS e COFINS a recuperar		
Fluxo de caixa a valor presente	402	435
Fluxo de caixa nominal	478	526

15. Fornecedores

	Controladora		Consolidado	
	31 de março de 2026	31 de dezembro de 2025	31 de março de 2026	31 de dezembro de 2025
Fornecedores nacionais	45.739	38.242	281.280	272.399
Fornecedores nacionais - imobilizado	42.316	41.825	77.595	84.382
Fornecedores nacionais - risco sacado (*)	4.140	3.151	45.243	8.494
Fornecedores exterior	12.422	12.310	26.040	30.032
Fornecedores exterior - partes relacionadas	7.764	8.913	-	-
Circulante	112.381	104.441	430.158	395.307

(*) A Companhia e suas controladas firmaram contratos com bancos parceiros para estruturar com os seus fornecedores a operação denominada "risco sacado". Nessa operação, os fornecedores transferem o direito de recebimento dos títulos para o Banco em troca

Notas Explicativas

Unipar Carbocloro S.A.

Notas explicativas da Administração às demonstrações financeiras individuais e consolidadas
Em 31 de março de 2026 e 31 de dezembro de 2025
Valores expressos em milhares de Reais, exceto quando indicado de outra forma

do recebimento antecipado do título. O banco, por sua vez, passa a ser credor da operação, sendo que a Companhia efetua a liquidação do título na mesma data originalmente acordada com seu fornecedor. Tais contratos não preveem qualquer tipo de remuneração à Companhia ao efetivar as operações junto aos bancos. A operação não altera substancialmente os prazos, preços e condições comerciais anteriormente estabelecidos com os fornecedores e, portanto, a Companhia entende que continua sendo um passivo operacional e classifica na rubrica de Fornecedores. Ademais, a Administração da Companhia também observou aspectos quantitativos uma vez que os valores envolvidos em tais transações não são relevantes em relação (i) ao saldo total de fornecedores e (ii) às informações financeiras intermediárias individuais e consolidadas tomadas em conjunto.

16. Empréstimos

	Juros anuais	Moeda	Controladora		Consolidado	
			31 de março de 2026	31 de dezembro de 2025	31 de março de 2026	31 de dezembro de 2025
Em moeda nacional						
Debêntures * (a)	CDI + 1,48%	R\$	2.496.329	2.496.347	2.496.329	2.496.347
BNB FNE **/*** (b)	IPCA + 7,77%	R\$	203.366	202.703	203.366	202.703
BNDES FINAME (c - (i))	TJLP + 1,87%	R\$	-	-	1.688	2.681
BNDES Fundo Clima (c - (ii))	7,53%	R\$	355.458	327.642	355.458	327.642
BNDES FINEM (c - (ii))***	IPCA + 7,83%	R\$	238.736	218.518	238.736	218.518
Nota Comercial (d)	CDI + 1,50%	R\$	1.630.846	1.571.614	-	-
Em moeda estrangeira						
ECA - Export Credit Agency (e)	SOFR + 1,15%	US\$	187.934	209.488	187.934	209.488
Capital de giro (f)	9,50%	US\$	-	-	52.226	58.462
Capital de giro * (f)	28%	AR\$	-	-	62.940	-
			5.112.669	5.026.312	3.598.677	3.515.841
Circulante			211.772	175.915	294.214	227.615
Não circulante			4.900.897	4.850.397	3.304.463	3.288.226

*Refere-se ao custo médio ponderado de juros na data base.

**IPCA +6,60% com bônus de adimplência

***Os swaps foram designados como hedge de valor justo, desta forma, tanto os financiamentos quanto os swaps são apresentados pelo seu valor justo calculado desde o início de sua contratação, sendo as variações do valor justo reconhecidas no balanço/resultado.

a) Debêntures

Data de emissão	Emissão	Série	Vencimento	Encargos (CDI + % a.a.)	Controladora	
					31 de março de 2026	31 de dezembro de 2025
out/23	8ª	Única	out/30	2,05	801.672	771.071
set/24	9ª	1ª	set/29	0,85	291.262	302.153
set/24	9ª	2ª	set/31	1,2	185.707	192.847
set/24	9ª	3ª	set/34	1,65	275.976	286.940
jul/25	10ª	1ª	jul/32	1	165.258	171.944
jul/25	10ª	2ª	jul/35	1,35	301.972	314.575
jul/25	10ª	3ª	jul/32	1,15	474.482	456.817
					2.496.329	2.496.347

Debêntures simples emitidas pela Unipar Carbocloro, não conversíveis em ações e livres de garantia.

b) BNB FNE

Financiamento via FNE (Fundo Constitucional de Financiamento do Nordeste) com swap destinado à construção da fábrica de Camaçari. O financiamento consiste em um prazo de 12 anos, sendo 2 anos de carência do principal e amortização mensal a partir do segundo ano. Os juros são pagos trimestralmente durante o período de carência e mensalmente durante o período de amortização.

Notas Explicativas

Unipar Carbocloro S.A.

Notas explicativas da Administração às demonstrações financeiras individuais e consolidadas
Em 31 de março de 2026 e 31 de dezembro de 2025
Valores expressos em milhares de Reais, exceto quando indicado de outra forma

c) BNDES

(i) Captações destinadas à modernização e ampliação da linha de produção de resinas de PVC da fábrica de Santo André da controlada indireta Unipar Indupa do Brasil via FINAME, garantidas por aval da Companhia. Para os financiamentos indexados ao TJLP o pagamento de principal e juros são pagos mensalmente e tem como vencimento 17 de agosto de 2026.

(ii) Captações destinadas ao projeto *Phase-out*. O financiamento via FINEM, com SWAP, consiste em um prazo de 20 anos e o financiamento via Fundo Clima, possui um prazo de 16 anos. Os juros serão pagos trimestralmente até julho/26, e mensalmente a partir de agosto/26, juntamente com as parcelas de amortização do principal.

d) Nota Comercial

A Companhia captou, nos dias 28 e 29 de novembro de 2022, recursos financeiros por meio de notas Comerciais (“notas”) emitidas pela sua controlada indireta Unipar Indupa do Brasil S.A, no montante total de R\$ 650.000. Em 29 de novembro de 2024, houve o alongamento do principal com vencimentos anuais a partir de 26 de novembro de 2027 a 26 de novembro de 2031. Os juros serão pagos anualmente a partir de 26 de novembro de 2025.

Em 26 de novembro de 2025, a Companhia realizou nova captação de recursos por meio da emissão de notas comerciais (“notas”) por sua controlada indireta, Unipar Indupa do Brasil S.A., no montante total de R\$ 900.000. Os juros serão pagos anualmente, a partir de 26 de novembro de 2027, e o principal será amortizado anualmente a partir de 26 de novembro de 2034.

e) ECA

Financiamento via ECA (*Export Credit Agency*) destinado ao projeto *Phase-Out*, no montante de USD 42.869. O financiamento consiste em um prazo de 12 anos, sendo 2 anos de carência do principal e amortização semestral a partir do segundo ano. Os juros são pagos semestralmente.

f) Capital de Giro

(i) Capital de Giro com instituição financeira Argentina para operação da Indupa Argentina, parte em dólares americanos e parte em pesos argentinos. Os empréstimos consistem em um prazo de 1 ano, sendo pagamento de juros e principal no vencimento.

O cronograma de amortização desses empréstimos e financiamentos é o seguinte:

	<u>Controladora</u>	<u>Consolidado</u>
	<u>31 de março de</u>	<u>31 de março de</u>
	<u>2026</u>	<u>2026</u>
2026	258.388	293.455
2027	202.014	72.160
2028	200.837	70.983
2029	865.837	735.983
2030	668.465	538.611
2031 em diante	2.917.128	1.887.485
	<u>5.112.669</u>	<u>3.598.677</u>

Notas Explicativas

Unipar Carbocloro S.A.

Notas explicativas da Administração às demonstrações financeiras individuais e consolidadas
Em 31 de março de 2026 e 31 de dezembro de 2025
Valores expressos em milhares de Reais, exceto quando indicado de outra forma

Certos empréstimos e financiamentos apresentam cláusulas que estabelecem o atendimento de determinados indicadores financeiros e não financeiros (*covenants*). Tais indicadores são mensurados trimestralmente e anualmente, conforme prazos estabelecidos em cada contrato. Em 31 de março de 2026 e 31 de dezembro de 2025, a Companhia e suas controladas estavam adimplentes com o atendimento dessas cláusulas.

17. Salários e encargos sociais

	Controladora		Consolidado	
	31 de março de 2026	31 de dezembro de 2025	31 de março de 2026	31 de dezembro de 2025
Provisões sobre folha de pagamento	19.488	21.369	53.923	50.747
Participação nos lucros, bônus e prêmios	46.672	42.045	88.289	86.310
Encargos sociais	7.393	7.545	21.939	25.261
Outros	-	-	1	6
	73.553	70.959	164.152	162.324
Circulante	71.035	68.441	161.370	159.542
Não circulante	2.518	2.518	2.782	2.782

18. Energia elétrica

A Companhia e sua controlada indireta Indupa Brasil possuem contratos de longo prazo para fornecimento de energia elétrica, na condição de consumidor livre. O custo de energia engloba o preço de aquisição da própria energia efetivamente contratada, Taxa do Uso do Sistema de Transmissão ("TUST"), acrescida dos encargos estabelecidos no âmbito governamental. Um destes encargos refere-se à Conta de Desenvolvimento Energético ("CDE"), e seu valor é determinado anualmente pelo Governo Brasileiro através da Agência Nacional de Energia Elétrica ("ANEEL").

CDE

A publicação pela ANEEL dos valores da CDE relativo aos períodos de agosto de 2015 a julho de 2016 e agosto de 2016 a julho de 2017 indicaram alta majoração deste encargo à Companhia. Sua controlada indireta Indupa Brasil e outros consumidores livres questionaram judicialmente tal majoração na cobrança, e esse questionamento deu-se através de dois processos judiciais patrocinados pela Associação Brasileira de Grandes Consumidores Industriais de Energia e de Consumidores Livres ("ABRACE").

No decorrer dos processos, a ABRACE obteve liminar nas referidas ações assegurando que, enquanto os processos se encontrassem em julgamento, os consumidores livres que questionaram o valor deveriam ser cobrados por valores menores do que aqueles inicialmente estipulados. A Companhia e sua controlada indireta Indupa Brasil provisionaram a diferença dos valores inicialmente estipulados e efetuaram os pagamentos apenas dos montantes previstos nas liminares de acordo com o faturamento do fornecedor.

Em 07 de outubro de 2021 foi proferida a primeira sentença procedente relativo ao processo que discutia o período de agosto de 2015 a julho de 2016. Em 17 de abril de 2024 foi publicada a segunda sentença favorável à Companhia relativa ao processo que discutia o período de agosto de 2016 a julho de 2017. Em razão das duas sentenças favoráveis confirmando as liminares anteriormente obtidas, a Companhia e sua controlada indireta Indupa Brasil, embasadas por parecer jurídico independente, que ratificou a probabilidade de perda como possível, avaliado também pelo patrono da causa, reverteram em 31 de dezembro de 2024 as provisões anteriormente constituídas.

Notas Explicativas

Unipar Carbocloro S.A.

Notas explicativas da Administração às demonstrações financeiras individuais e consolidadas
Em 31 de março de 2026 e 31 de dezembro de 2025
Valores expressos em milhares de Reais, exceto quando indicado de outra forma

Em 31 de março de 2026 os processos encontravam-se no tribunal aguardando julgamento do recurso de apelação interposto pela ANEEL.

Em 12 de março de 2025 o Superior Tribunal de Justiça- STJ julgou o Tema 1148, um caso análogo ao da Companhia e decidiu que “As demandas em que o consumidor final discute parcela dos objetivos e parâmetros de cálculo das quotas anuais da Conta de Desenvolvimento Energético - CDE devem ser movidas contra a prestadora de serviços de energia elétrica, sendo ilegítimas para a causa a União e a ANEEL, ainda que a causa de pedir seja a legalidade dos regulamentos expedidos pelo Poder Público”. Em face dessa decisão, foram apresentados recursos ainda pendentes de julgamento pelo STJ. ABRACE informou que referido julgado não traria impacto nas ações em que a Companhia é parte, visto que nessas ações a causa de pedir e o pedido são distintos do recurso paradigma julgado pelo STJ. O Advogado responsável pela causa não alterou a probabilidade de êxito das ações.

Adicionalmente, a publicação inicial do valor da CDE relativo ao ano de 2019, que indicava alta majoração deste encargo, levou a Companhia, sua controlada indireta Indupa Brasil e outros consumidores livres a questionarem judicialmente, em 05 de novembro de 2019 a cobrança da CDE com seu novo valor. Este questionamento deu-se através de novo processo judicial patrocinado pela ABRACE, mas a sentença foi improcedente. O Tribunal Regional Federal da 1ª Região, deferiu o pedido de tutela de urgência para suspender a exigibilidade da tarifa de energia elétrica cobrada com os valores dos subsídios destinados a políticas públicas não relacionadas ao serviço público de energia elétrica até o julgamento da apelação interposta no feito originário. O Supremo Tribunal Federal suspendeu a decisão proferida pelo Tribunal Regional Federal da 1ª Região, por conseguinte, os recolhimentos estão sendo efetuados no valor total, desconsiderando a liminar deferida pelo Tribunal Regional. Em 31 de março de 2026 o processo continua em discussão.

TUST

A Companhia e sua controlada indireta Indupa Brasil, por intermédio da ABRACE, ajuizaram ação tendo por objeto a declaração de inexigibilidade do pagamento da parcela da Tarifa de Uso do Sistema de Transmissão – TUST relativa à indenização de que trata o artigo 15, §2º, da Lei nº 12.783/2013.

A liminar foi deferida parcialmente “para determinar que a ANEEL exclua a parcela dita de “remuneração” da Tarifa de Uso do Sistema de Transmissão – TUST, calculada sobre os bens reversíveis, ainda não amortizados e nem depreciados, prevista no art. 15, § 2º, da Lei nº 12.783/2013, devendo incidir sobre o montante apenas a atualização”. A sentença foi improcedente. Em razão disso, a Companhia e sua controlada indireta Indupa Brasil já estão recolhendo os valores que deixaram de ser pagos em razão da liminar deferida. Os pagamentos são realizados mensalmente na forma de um acréscimo na conta mensal de consumo, sendo revertido os valores provisionados.

PLD/ESS

A Companhia e sua controlada indireta Indupa Brasil, por intermédio da ABRACE, ajuizou ação que tem por objetivo o enfrentamento das distorções no Preço de Liquidação de Diferenças (PLD) e suas consequências no elevado custo do Encargo de Serviços do Sistema (ESS). A liminar deferida encontra-se suspensa em razão de decisão proferida pelo Tribunal Regional Federal da 1ª Região em novembro de 2022. Sentença parcialmente procedente. Em 31 de março de 2026, o processo aguarda julgamento pelo Tribunal Regional Federal.

Notas Explicativas

Unipar

Unipar Carbocloro S.A.

Notas explicativas da Administração às demonstrações financeiras individuais e consolidadas

Em 31 de março de 2026 e 31 de dezembro de 2025

Valores expressos em milhares de Reais, exceto quando indicado de outra forma

19. Demandas judiciais

	Controladora		Consolidado	
	31 de março de 2026	31 de dezembro de 2025	31 de março de 2026	31 de dezembro de 2025
Fiscais	18.348	14.323	39.363	29.851
Trabalhistas e previdenciárias	36.293	35.936	44.926	44.439
Cíveis	1.487	1.487	2.529	3.910
Total	56.128	51.746	86.818	78.200
Depósitos judiciais fiscais	(13.238)	(9.340)	(24.337)	(14.763)
Depósitos judiciais trabalhistas	(4.735)	(5.057)	(5.791)	(6.382)
Total	(17.973)	(14.397)	(30.128)	(21.145)
	38.155	37.349	56.690	57.055
Circulante	1.400	1.368	1.939	1.899
Não Circulante	36.755	35.981	54.751	55.156

Controladora	31 de dezembro de 2024		Baixas/ Reversão	Transferência para depósito judicial com demanda judicial relacionada	Atualização monetária	31 de dezembro de 2025		Baixas/ Reversão	Atualização monetária	31 de março de 2026
	Adições					Adições				
Fiscais	10.759	4.595	(2.159)	-	1.128	14.323	4.125	(153)	53	18.348
Trabalhistas e previdenciárias	23.753	8.531	(4.499)	-	8.151	35.936	32	(453)	778	36.293
Cíveis	1.487	-	-	-	-	1.487	-	-	-	1.487
Depósitos Judiciais	(12.176)	(6.184)	3.293	1.079	(409)	(14.397)	(4.180)	604	-	(17.973)
	23.823	6.942	(3.365)	1.079	8.870	37.349	(23)	(2)	831	38.155

Consolidado	31 de dezembro de 2024		Baixas/ Reversão	Transferência para depósito judicial com demanda judicial relacionada	Atualização monetária	Ajustes de conversão	31 de dezembro de 2025		Baixas/ Reversão	Atualização monetária	Ajustes de conversão	31 de março de 2026
	Adições						Adições					
Fiscais	13.785	11.306	(2.159)	-	6.919	-	29.851	9.810	(153)	(145)	-	39.363
Trabalhistas e previdenciárias	32.755	13.165	(9.402)	(44)	8.754	(789)	44.439	333	(852)	1.012	(6)	44.926
Cíveis	10.443	2.423	(8.956)	-	-	-	3.910	4.587	(6.391)	423	-	2.529
Depósitos Judiciais	(25.375)	(6.184)	9.754	1.079	(419)	-	(21.145)	(4.180)	(4.782)	(21)	-	(30.128)
	31.608	20.710	(10.763)	1.035	15.254	(789)	57.055	10.550	(12.178)	1.269	(6)	56.690

Notas Explicativas

Unipar Carbocloro S.A.

Notas explicativas da Administração às demonstrações financeiras individuais e consolidadas
Em 31 de março de 2026 e 31 de dezembro de 2025
Valores expressos em milhares de Reais, exceto quando indicado de outra forma

A Companhia e suas controladas, suportadas pela avaliação de seus consultores jurídicos, internos e externos, classificam a probabilidade de perda de suas demandas judiciais em “provável”, “possível” e “remota”.

Para as causas consideradas “prováveis” são constituídas provisões e, quando aplicável, os saldos são registrados líquidos dos depósitos judiciais atrelados aos processos, como segue:

Na controladora

Com probabilidade de perdas prováveis

a) Demandas fiscais

São compostos por diversos processos relacionados com disputas relativas a PIS, COFINS, INSS e IPTU, entre outros, que totalizam o montante de R\$ 14.504 em 31 de março de 2026 (R\$ 10.554 em 31 de dezembro de 2025), avaliados como perda provável pelos consultores jurídicos.

i. Honorários de Sucesso

A Companhia registra provisão para pagamento de honorários advocatícios cujos processos envolvem honorários de sucesso. Em 31 de março de 2026 o montante dessas provisões é de R\$ 3.844 (R\$ 3.769 em 31 de dezembro de 2025).

b) Demandas judiciais trabalhistas e previdenciárias

Esta rubrica é composta principalmente das ações judiciais de natureza trabalhista, que de uma maneira geral, referem-se a discussões de ex-funcionários e de funcionários de empresas contratadas que questionam principalmente o direito sobre gratificações, horas extras, seus reflexos e respectivos encargos. A Companhia, baseada na avaliação de seus consultores jurídicos, considerou com probabilidade de perda provável o montante total de R\$ 16.854 em 31 de março de 2025 (R\$ 16.992 em 31 de dezembro de 2025).

i. Demais processos trabalhistas

Esta rubrica é composta de ações judiciais de natureza trabalhista, referente às discussões de ex-funcionários da ex-investida, que totalizam o montante de perda provável atualizado de R\$ 15.889 em 31 de março de 2026 (R\$ 15.426 em 31 de dezembro de 2025). A Companhia possui cláusula de reembolso relacionadas a estas ações judiciais.

ii. Honorários de Sucesso

A Companhia registra provisão para pagamento de honorários advocatícios cujos processos envolvem honorários de sucesso. Em 31 de março de 2026 o montante dessas provisões é de R\$ 3.550 (R\$ 3.518 em 31 de dezembro de 2025).

c) Demandas Cíveis

A Companhia possui processos relacionados a honorários sucumbenciais societários e em 31 de março de 2026 não houve novas provisões.

i. Honorários de sucesso

Notas Explicativas

Unipar Carbocloro S.A.

Notas explicativas da Administração às demonstrações financeiras individuais e consolidadas
Em 31 de março de 2026 e 31 de dezembro de 2025
Valores expressos em milhares de Reais, exceto quando indicado de outra forma

A Companhia registra provisão para pagamento de honorários advocatícios cujos processos envolvem honorários de sucesso. Em 31 de março de 2026 o montante dessas provisões é de R\$ 1.487 (R\$ 1.487 em 31 de dezembro de 2025).

Com probabilidade de perdas possíveis

a) Demandas fiscal

São compostos principalmente por disputas de compensações de impostos e contribuições não homologadas pela Receita Federal, processos judiciais tributários da ex-controlada Goyana, exigência de débito de IOF sobre operações de créditos com coligadas, indedutibilidade de despesas para fins de imposto de renda e contribuição social e exigência de débitos de PIS/COFINS, entre outros que totalizam R\$ 50.848 em 31 de março de 2026 (R\$ 50.023 em 31 de dezembro de 2025). A Administração, baseada na avaliação de seus consultores jurídicos avalia a probabilidade de perda como possível e não mantém nenhuma provisão para estas contingências.

b) Demandas judiciais trabalhistas e previdenciárias

i. Processos trabalhistas e previdenciários

Esta rubrica é composta principalmente das ações judiciais de natureza trabalhista, que de uma maneira geral, referem-se a discussões de ex-funcionários e de funcionários de empresas contratadas que questionam principalmente o direito sobre gratificações, horas extras, seus reflexos e respectivos encargos. A Companhia, baseada na avaliação de seus consultores jurídicos, considerou com probabilidade de perda possível o montante de R\$ 4.968 em 31 de março de 2026 (R\$ 4.762 em 31 de dezembro de 2025).

ii. Demais processos trabalhistas

Esta rubrica é composta de ações judiciais de natureza trabalhista, referente às discussões de ex-funcionários da ex-investida, que totalizam o montante de perda possível atualizado de R\$ 9.204 em 31 de março de 2026 (R\$ 8.936 em 31 de dezembro de 2025 com base no valor inicial da perda dos processos). A administração, baseada na avaliação de seus consultores jurídicos considera a probabilidade de perda como possível e não mantém nenhuma provisão para estas contingências. Além disso a Companhia possui cláusula de reembolso relacionadas a estas ações judiciais. A Companhia possui decisão proferida pelo Tribunal Superior do Trabalho afastando a tese defendida pelos antigos funcionários da ex-investida.

c) Demandas cíveis

Esta rubrica é composta principalmente das ações judiciais de natureza cíveis que discutem indenizações a terceiros. As quais a Companhia, baseada na avaliação de seus consultores jurídicos, considerou com probabilidade possível o montante de R\$ 124 em 31 de março de 2026 (R\$ 116 em 31 de dezembro de 2025).

d) Demandas judiciais ambientais

O Ministério Público do Estado de São Paulo Federal ("MPF") requereu, através de ação civil pública, a reformulação da unidade de produção com células de mercúrio e a reparação de eventual dano ambiental, com pagamento de indenização. O processo foi extinto, em 1ª

Notas Explicativas

Unipar Carbocloro S.A.

Notas explicativas da Administração às demonstrações financeiras individuais e consolidadas
Em 31 de março de 2026 e 31 de dezembro de 2025
Valores expressos em milhares de Reais, exceto quando indicado de outra forma

instância, sem resolução de mérito. O MPF interpôs recurso de apelação, sendo reformada a decisão para que se instaurasse a produção de provas. Após decisão das Instâncias Superiores (Superior Tribunal de Justiça – “STJ”) o processo retornou à Vara de origem para produção de provas e prolação de sentença. Para fins de recolhimento de custas, foi atribuído à causa o valor de R\$ 500. Em 12 de setembro de 2025 o Juiz julgou improcedente todos os pedidos iniciais feitos pelo Ministério Público. Em 10 de abril de 2026, o Tribunal Regional Federal da 3ª Região negou provimento ao recurso do Ministério Público Federal. Atualmente, o processo encontra-se aguardando eventual interposição de recurso pelo Ministério Público Federal.

O Ministério Público Federal também distribuiu ação civil pública em face da Companhia requerendo a recuperação de eventuais danos ambientais, indenização de danos irrecuperáveis, implantação de sistemas de tratamento e monitoramento online, bem como a manutenção do controle gerencial de mercúrio e sua destinação. A perícia foi realizada em 13 de julho de 2016, tendo o laudo pericial sido favorável a Companhia. Em abril de 2023, o Juiz determinou a realização de nova perícia na qual foi realizada com entendimento favorável à tese defendida pela Companhia. Para fins de recolhimento de custas, foi atribuído à causa o valor de R\$ 20.000. Contudo na atual fase processual, não é possível estimar valores confiáveis para o caso de eventual condenação.

Na controlada indireta Indupa Brasil

Com probabilidade de perdas prováveis

a) Demandas judiciais fiscais

Disputas no montante de R\$ 18.455 em 31 de março de 2026 (R\$ 12.975 em 31 de dezembro de 2025), são processos relativos a imposto municipal.

A Companhia registra provisão para pagamento de honorários advocatícios cujos processos envolvem honorários de sucesso. Em 31 de março de 2026 o montante dessas provisões é de R\$ 2.560 (R\$ 2.552 em 31 de dezembro de 2025).

b) Demandas judiciais trabalhistas e previdenciários

Esta rubrica é composta principalmente pelas ações judiciais de natureza trabalhista, que, de maneira geral, referem-se a discussões de ex-funcionários que questionam, principalmente, o direito sobre danos materiais e morais, doença ocupacional, terceirização, gratificações por desempenho e equiparação salarial. A Companhia, baseada na avaliação de seus consultores jurídicos, considerou com probabilidade de perda provável o montante total de R\$ 3.725 em 31 de março de 2026 (R\$ 3.855 em 31 de dezembro de 2025).

A Companhia registra provisão para pagamento de honorários advocatícios cujos processos envolvem honorários de sucesso. Em 31 de março de 2026 o montante dessas provisões é de R\$ 2.500.

c) Demandas judiciais cíveis

Atualmente, esta rubrica é composta por ação cível onde se discute execução de garantia dada por terceiro à dívida contraída por antiga cliente da Companhia. Atualmente, o processo se encontra aguardando para ser remetido aos Tribunais Superiores. A Parte Contrária ajuizou

Notas Explicativas

Unipar Carbocloro S.A.

Notas explicativas da Administração às demonstrações financeiras individuais e consolidadas
Em 31 de março de 2026 e 31 de dezembro de 2025
Valores expressos em milhares de Reais, exceto quando indicado de outra forma

execução provisória, foi apresentada a defesa e está aguardando pronunciamento Judicial, em 31 de março de 2026, no montante de R\$ 1.042 (R\$ 0 em 31 de dezembro de 2025).

A controlada indireta Indupa Brasil, ajuizou ação judicial contra o fornecedor para contestar a tarifa aplicada ao serviço de tratamento de efluentes da unidade de Santo André. Em fevereiro de 2026, devido a liminar judicial e mediante ao parecer dos consultores jurídicos, a controlada indireta Indupa Brasil, optou por seguir com a reversão do valor atrelado a esse processo, visto que a probabilidade de perda se tornou possível (R\$ 2.423 em 31 de dezembro de 2025).

Com probabilidade de perdas possíveis

a) Demandas judiciais fiscais

i. Imposto de Renda Pessoa Jurídica ("IRPJ") e Contribuição Social sobre o Lucro Líquido ("CSLL")

Como consequência da hiperinflação no passado, foi regulamentada (a partir de dezembro de 1995) a correção do valor dos bens do ativo imobilizado utilizando um índice obrigatório determinado pelo governo. Este índice foi mantido artificialmente em um menor valor durante 1991, em comparação com os índices de inflação de outras agências independentes.

A Companhia corrigiu seus ativos por um índice maior no exercício de 1991, gerando assim uma depreciação anual maior para os exercícios fiscais futuros. A lei impositiva correspondente determinou que tais contribuições complementares sobre a depreciação, resultantes da diferença entre os índices, deveriam ser consideradas como despesa dedutível somente para efeito de imposto de renda para um período de seis anos que começava em 1992. No entanto, a Companhia decidiu considerar o montante dessa diferença como despesa dedutível de imposto de renda e contribuição social no primeiro ano.

Como resultado, as autoridades fiscais notificaram a Companhia posteriormente. Em 31 de março de 2026, o valor total das causas, com base na avaliação de seus consultores jurídicos, como possível, é de R\$ 37.022 (R\$ 44.465 em 31 de dezembro de 2025).

A Companhia também possui processos de compensação de impostos e contribuições não homologadas pela Receita Federal no montante de R\$ 80.268 (R\$ 78.616 em 31 de dezembro 2025).

Com isso o montante de R\$ 117.290 em 31 de março de 2026 (R\$ 123.081 em 31 de dezembro de 2025) foi considerado pela Administração, baseada na avaliação de seus consultores jurídicos, como probabilidade de perda possível e não mantém nenhuma provisão para estas contingências.

b) Demandas judiciais trabalhistas e previdenciários

A Companhia também tem ações judiciais de natureza trabalhista, que de uma maneira geral, são as mesmas discussões descritas nas contingências prováveis, mas que na avaliação de seus consultores jurídicos, foram consideradas com probabilidade de perda possível no montante de R\$ 5.805 (R\$ 6.055 em 31 de dezembro de 2025).

Adicionalmente a Companhia é parte em um processo trabalhistas avaliados com chance de

Notas Explicativas

Unipar Carbocloro S.A.

Notas explicativas da Administração às demonstrações financeiras individuais e consolidadas
Em 31 de março de 2026 e 31 de dezembro de 2025
Valores expressos em milhares de Reais, exceto quando indicado de outra forma

perda possível, em que se pleiteia o reconhecimento de que um dos seus ex-clientes, que decretou falência, fazia parte do seu grupo econômico. A Companhia obteve decisão desfavorável em primeira instância e entende que tem sólidos argumentos para reformar tal decisão. Em 13 de outubro de 2025, o Supremo Tribunal Federal (“STF”) julgou procedente a tese defendida pela Unipar.

c) Demandas judiciais cíveis

A Companhia, baseada na avaliação de seus consultores jurídicos, considerou com probabilidade de perda possível o montante de R\$ 47.190 em 31 de março de 2026 (R\$ 47.190 em 31 de dezembro de 2025), que também se refere aos honorários de sucumbências de processos de recuperação de créditos de clientes inadimplentes.

A controlada indireta Indupa Brasil, ajuizou ação judicial contra o fornecedor para contestar a tarifa aplicada ao serviço de tratamento de efluentes da unidade de Santo André. O Tribunal de Justiça concedeu liminar autorizando a Companhia a manter o pagamento dos valores praticados antes da rescisão unilateral do contrato pelo fornecedor, mediante apresentação de garantia idônea até o julgamento da ação. Atualmente, o processo aguarda o início da fase probatória.

Na controlada Indupa Argentina

a) Demandas judiciais trabalhistas e previdenciárias

i. Processos trabalhistas e previdenciários – Prováveis

As ações judiciais de natureza trabalhista referem-se, de maneira geral, a discussões de ex-funcionários questionando principalmente o direito sobre diferenças indenizatórias e doença ocupacional, para os quais a controlada com base na avaliação de seus consultores jurídicos mantém provisão de R\$ 2.408 em 31 de março de 2026 (R\$ 2.148 em 31 de dezembro de 2025).

20. Passivo ambiental

A Companhia e suas controladas estão expostas a riscos ambientais decorrentes de vazamento de substâncias químicas, falhas de equipamentos, acidentes de transporte ou falhas no processo de produção. A administração considera a proteção ao meio ambiente como um aspecto-chave de suas atividades, aplicando políticas que visam a prevenção e o controle desses riscos em todas as unidades de produção, que permitem o cumprimento, por vezes, além das normas legais.

O acompanhamento dos processos pela “CETESB” (Companhia Ambiental do Estado de São Paulo) ocorre por meio da avaliação dos relatórios e outros documentos relativos ao Gerenciamento de Áreas contaminadas emitidos por consultorias especializadas que atuam como responsáveis técnicos. Estes documentos são protocolados exclusivamente em meio digital no sistema e-ambiente da CETESB. Adicionalmente são realizadas visitas técnicas periódicas para acompanhamento das ações de gerenciamento dos passivos ambientais.

Em cumprimento a estas políticas, a Companhia realiza periodicamente levantamentos com o objetivo de identificar áreas potencialmente impactadas e registra, com base na melhor estimativa do custo, os valores estimados para investigação, tratamento e limpeza das localidades potencialmente impactadas. Na mensuração da provisão são consideradas todas as atividades necessárias para a gestão dos passivos ambientais (etapas de investigação,

Notas Explicativas**Unipar****Unipar Carbocloro S.A.**

Notas explicativas da Administração às demonstrações financeiras individuais e consolidadas

Em 31 de março de 2026 e 31 de dezembro de 2025

Valores expressos em milhares de Reais, exceto quando indicado de outra forma

monitoramentos, operação e manutenção de sistemas de remediação, execução de testes piloto e implementação de planos de intervenção), incluindo as estimativas elaboradas pelas consultorias que atuam como responsáveis técnicos dos processos junto à “CETESB”, sendo reavaliada trimestralmente.

A Companhia com base no aprofundamento dos estudos técnicos por meio de monitoramento da qualidade das águas subterrâneas, estudos de alternativas das tecnologias de remediação, execução de testes piloto das alternativas selecionadas, bem como implementação de planos de intervenção, reavaliou sua estimativa para os gastos necessários para os próximos 5 anos em relação a gestão dos passivos ambientais.

Os saldos das provisões são os seguintes:

	Controladora		Consolidado	
	31 de março de 2026	31 de dezembro de 2025	31 de março de 2026	31 de dezembro de 2025
Passivo ambiental	6.683	6.562	53.325	54.554
Circulante	3.769	3.154	19.417	19.693
Não circulante	2.914	3.408	33.908	34.861

Movimentação das provisões para passivo ambiental:

	31 de dezembro de 2024	Adições	Reversões	Utilização	Ajustes de conversão	31 de dezembro de 2025	Adições	Utilização	Ajustes de conversão	31 de março de 2026
Controladora										
Passivo ambiental	7.383	1.330	(1.355)	(796)	-	6.562	224	(103)	-	6.683
Consolidado										
Passivo ambiental	53.036	19.326	(1.355)	(12.578)	(3.875)	54.554	1.281	(2.458)	(52)	53.325

A Companhia vem solicitando junto à “CETESB” conforme acordado entre as partes a nova versão das planilhas de riscos para dar prosseguimento à implantação do plano de intervenção definitivo.

Em 31 de dezembro de 2025, a estimativa de gastos anuais é a seguinte:

	Controladora	Consolidado
	31 de março de 2026	31 de março de 2026
2026	3.769	19.417
2027	2.032	8.527
2028	325	6.219
2029	293	13.939
2030	264	5.128
2031 em diante	-	95
	6.683	53.325

Notas Explicativas

Unipar Carbocloro S.A.

Notas explicativas da Administração às demonstrações financeiras individuais e consolidadas
Em 31 de março de 2026 e 31 de dezembro de 2025
Valores expressos em milhares de Reais, exceto quando indicado de outra forma

21. Imposto de renda e contribuição social

a) Conciliação da alíquota efetiva

	Controladora		Consolidado	
	1T26	1T25	1T26	1T25
Lucro antes dos impostos	30.734	176.923	52.317	223.065
Alíquota nominal combinada de IRPJ e CSLL	34%	34%	34%	34%
Imposto calculado com base na alíquota nominal combinada	(10.450)	(60.154)	(17.788)	(75.842)
Diferenças permanentes				
Resultado de equivalência patrimonial	16.620	31.030	(2.684)	(784)
Diferença da alíquota nominal para controlada na Argentina	-	-	29	285
Efeito da aplicação da IAS 29 (hiperinflação) (1)	-	-	(4.861)	(6.837)
Exclusão da atualização monetária SELIC sobre impostos a recuperar (2)	3	89	2.645	4.541
Incentivo à inovação tecnológica (3)	-	157	3.140	2.618
Ajuste por inflação impositivo Lei 20628 Art. 105.	-	-	3.468	822
Outros	565	3.337	982	2.484
Total das diferenças permanentes	17.188	34.613	2.719	3.129
Total da despesa de IRPJ e CSLL registrada no resultado	6.738	(25.541)	(15.069)	(72.713)
Alíquota efetiva combinada de IRPJ e CSLL	(21,92) %	14,44%	28,80%	32,60%
IRPJ e CSLL correntes	-	(29.145)	(18.523)	(56.384)
IRPJ e CSLL diferidos	6.738	3.604	3.454	(16.329)
Total da (despesa)/ receita de IR e CSLL	6.738	(25.541)	(15.069)	(72.713)

- (1) Refere-se aos efeitos na alíquota efetiva causados pelos ajustes de hiperinflação conforme IAS 29, registrados pela Indupa Argentina.
- (2) Refere-se à aplicação da alíquota de 34% sobre o valor da atualização monetária com base na taxa SELIC sobre (i) créditos de PIS/COFINS e (ii) valor do crédito decorrente da exclusão de atualização monetária da SELIC sobre débitos tributários de anos anteriores mediante trânsito em julgado, reconhecido em 2023.
- (3) Corresponde ao benefício da Lei do Bem, que permite a Companhia e sua controlada indireta Indupa do Brasil deduzir uma parcela dos valores investidos em pesquisa e desenvolvimento tecnológico no período findo em 30 de setembro de 2025.

b) Imposto de renda e contribuição social diferidos.

O imposto de renda e a contribuição social diferidos são calculados sobre os prejuízos fiscais, sobre a base negativa da contribuição social e sobre as diferenças temporárias apuradas entre o lucro contábil e o lucro tributável. As alíquotas para determinação dos tributos diferidos são de 25% para o IRPJ e de 9% para a CSLL.

O IRPJ e a CSLL diferidos ativos são reconhecidos na extensão em que seja provável que lucro futuro tributável esteja disponível para ser utilizado na compensação dos prejuízos fiscais, das bases negativas de contribuição social e das diferenças temporárias. Para determinação desse reconhecimento, a Companhia utiliza os parâmetros estabelecidos no CPC 32. Esta norma indica que os montantes a serem recuperados devem ser determinados com base em projeções de resultados tributáveis futuros. Como qualquer estimativa, estas projeções são elaboradas e fundamentadas com base em premissas internas e em hipóteses para cenários econômicos futuros que podem, com o passar do tempo, sofrer alterações.

Notas Explicativas**Unipar Carbocloro S.A.**

Notas explicativas da Administração às demonstrações financeiras individuais e consolidadas
Em 31 de março de 2026 e 31 de dezembro de 2025
Valores expressos em milhares de Reais, exceto quando indicado de outra forma

Composição do imposto de renda e contribuição social diferidos:

	Controladora		Consolidado	
	31 de março de 2026	31 de dezembro de 2025	31 de março de 2026	31 de dezembro de 2025
Imposto diferido ativo				
Demandas judiciais	20.198	19.588	36.703	25.651
Prejuízos fiscais e base negativa de contribuição social	20.972	-	20.972	426
Passivo ambiental	2.272	2.231	13.652	13.419
Obrigação com benefícios a empregados (IAS 19)	1.502	1.475	5.761	8.350
Provisão de encargos de energia elétrica	643	715	1.012	1.125
Provisão para desvalorização de estoques	-	-	78	12.294
Rateio Corporativo	-	-	10.481	9.412
Provisão de despesas com investidas no exterior	26.665	26.479	26.665	26.479
Ajustes acumulados de conversão da Mais Valia Indupa Argentina	16.491	17.086	16.491	17.086
Outros (7)	(2.997)	(3.318)	78.064	76.932
Total do imposto diferido ativo	85.746	64.256	209.879	191.174
Imposto diferido passivo				
Efeito sobre combinação de negócios (1)	(367.963)	(369.421)	(367.963)	(369.421)
Efeito da Cisão em controlada (2)	(7.621)	(4.112)	(7.621)	(4.112)
Efeito da depreciação (contábil / fiscal) (3)	(96.010)	(90.557)	(220.539)	(213.236)
Efeito da aplicação da IAS 29 (hiperinflação) (4)	-	-	(192.695)	(177.994)
Atualizações Monetárias	(865)	(865)	(865)	(865)
Encargos capitalizados	(24.413)	(20.482)	(26.070)	(22.182)
Efeito tributário sobre o ganho pelo método de aplicação de equivalência patrimonial	(6.074)	(6.074)	(6.074)	(6.074)
Exclusão do ICMS da Base de cálculo do PIS/COFINS (5)	-	-	(70.361)	(74.739)
Variação Cambial - Regime de Caixa (6)	(33.819)	(29.906)	(234.637)	(233.067)
Total do imposto diferido passivo	(536.765)	(521.417)	(1.126.825)	(1.101.690)
Líquido (Passivo) de imposto diferido	(451.019)	(457.161)	(916.946)	(910.516)

- Na Combinação de negócios está contemplado o valor da receita por compra vantajosa relativo à aquisição da Unipar Indupa S.A.I.C. no ano de 2016. Em 31 de março de 2026 a base de cálculo da receita por compra vantajosa apresenta o montante de R\$ 939.698 (R\$ 942.929 em 31 de dezembro de 2025). Adicionalmente, na linha de combinação de negócios também está incluso o valor líquido da mais valia dos ativos relativos à aquisição da Carbocloro no ano de 2013. Em 31 de março de 2026 o montante da base de cálculo desta mais valia é de R\$ 142.548 (R\$ 143.600 em 31 de dezembro de 2025).
- Efeito do ganho de participação na Unipar Participaciones em virtude da cisão mencionada no item anterior. Em 31 de março de 2026 a base de cálculo apresenta o montante de R\$ 22.414.(em 31 de dezembro de 2025 – R\$ 22.414).
- A diferença de depreciação evidenciada ocorre em função da vida útil contábil baseada em laudo de avaliação ser maior do que a vida útil fiscal.
- Corresponde ao imposto de renda diferido sobre a diferença entre a base contábil, ajustada pelos efeitos de hiperinflação, e a base fiscal da controlada Unipar Argentina.
- Em 31 de março de 2026 o saldo da parcela de principal dos créditos de exclusão do ICMS da base de cálculo do PIS/COFINS na controlada indireta Indupa Brasil constituiu passivo diferido relacionado ao mesmo tema sobre o montante de R\$ 206.944 (R\$ 219.822 em 31 de dezembro de 2025).
- Corresponde ao resultado de variação cambial (ganho ou perda) que é computado, para fins fiscais, quando efetivamente realizado, de acordo com o regime de caixa.
- Na linha de outros do grupo do Imposto Diferido Ativo, na controladora, temos os custos de transação de dívida pagos e ainda não apropriados no resultado. Adicionalmente temos provisões de gratificações e provisões diversas.

A Companhia realiza anualmente estudo técnico de viabilidade relativo à expectativa de geração de lucros tributáveis futuros. O cronograma de realização IRPJ e CSLL diferidos ativo é o seguinte:

	Controladora	Consolidado
2026	67.115	103.548
2027	4.657	12.742
2028	4.657	12.742
2029	4.657	66.549
2030	4.660	14.298
	85.746	209.879

Notas Explicativas**Unipar Carbocloro S.A.**

Notas explicativas da Administração às demonstrações financeiras individuais e consolidadas
Em 31 de março de 2026 e 31 de dezembro de 2025
Valores expressos em milhares de Reais, exceto quando indicado de outra forma

A Companhia ainda possui uma parcela de prejuízos fiscais não operacionais provenientes de vendas de participações societárias em 2010 para os quais não foi reconhecido ativo fiscal diferido. O valor total destes prejuízos fiscais não operacionais em 31 de março de 2026 é de R\$ 476.586 e 31 de dezembro de 2025 é de R\$ 476.586.

A controlada indireta Indupa Brasil não possui prejuízos fiscais operacionais e base negativa de contribuição social para os quais ainda não tenha sido reconhecido ativo fiscal diferido em 31 de março de 2026.

A Companhia tem em sua estrutura societária a subsidiária localizada na Argentina, cujos lucros são tributados pelo imposto de renda daquele país por alíquotas superiores às vigentes no Brasil.

Movimentação do IRPJ e CSLL diferido entre resultado e outros resultados abrangentes no patrimônio líquido:

	Controladora		Consolidado	
	1T26	1T25	1T26	1T25
Saldo Inicial	(457.161)	(441.665)	(910.942)	(942.707)
No resultado	6.738	3.604	(5.742)	(30.705)
No patrimônio líquido (Outros resultados abrangentes)	(596)	(619)	(262)	20.069
Saldo Final	(451.019)	(438.680)	(916.946)	(953.343)

Movimentação da provisão de IRPJ e CSLL a recolher (a recuperar)

	Controladora		Consolidado	
	1T26	1T25	1T26	1T25
Saldo inicial de IR/CS a recolher	5.963	6.043	13.422	31.477
Saldo inicial de IR/CS a recuperar	-	-	(46.933)	(15.330)
Saldo líquido inicial	5.963	6.043	(33.511)	16.147
Dedução com saldo IRRF	-	(4.428)	(719)	(7.587)
Compensações (Créditos de outros impostos)	(200)	-	(9.047)	(27.772)
Pagamento do saldo de IRPJ e CSLL referente ao exercício anterior	-	(429)	-	(429)
Pagamento do saldo IRPJ e CSLL parcelado	(673)	-	(673)	-
Atualização do parcelamento IRPJ e CSLL referente ao exercício anterior	137	137	137	137
Provisão de IRPJ e CSLL do exercício	-	29.145	18.522	56.384
Ajustes de conversão	-	-	(2.147)	(299)
Saldo líquido final	5.227	30.468	(27.438)	36.581
Saldo final de IR/CS a recolher	5.227	30.468	22.794	54.548
Saldo final de IR/CS a recuperar	-	-	(50.232)	(17.967)

A Medida Provisória nº 1.262/2024 introduz um adicional da Contribuição Social sobre o Lucro Líquido (CSLL), representando uma adoção parcial das diretrizes do Pilar 2 da Organização para a Cooperação e Desenvolvimento Econômico ("OCDE"). As novas regras passaram a vigorar em 1º de janeiro de 2025 e se aplicam a grupos econômicos com faturamento anual superior a EUR 750 milhões.

Como a receita somando suas operações no Brasil e na Argentina ultrapassa este limite, a Companhia estará monitorando mensalmente, ao longo de 2026, a taxa efetiva de tributação das empresas brasileiras do grupo. Esse acompanhamento visa assegurar o alinhamento e o

Notas Explicativas

Unipar Carbocloro S.A.

Notas explicativas da Administração às demonstrações financeiras individuais e consolidadas
Em 31 de março de 2026 e 31 de dezembro de 2025
Valores expressos em milhares de Reais, exceto quando indicado de outra forma

cumprimento das obrigações estabelecidas pela MP nº 1.262/2024. Com base nas análises efetuadas, não se identificou a necessidade de ajustes, uma vez que a taxa efetiva de tributação apurada se manteve superior ao patamar mínimo de 15% estabelecido pela norma.

22. Outros impostos e contribuições a pagar

	Controladora		Consolidado	
	31 de março de 2026	31 de dezembro de 2025	31 de março de 2026	31 de dezembro de 2025
ICMS a recolher	343	496	12.561	1.909
PIS a recolher	-	6	-	6
COFINS a recolher	-	29	-	29
Impostos retidos, impostos e taxas estaduais e de prefeituras	7.361	11.435	26.992	29.879
Imposto sobre investimentos - Argentina	-	-	17.875	17.366
	7.704	11.966	57.428	49.189
Circulante	7.704	11.966	57.428	49.189

23. Obrigações com benefícios aos empregados

A Companhia e suas controladas oferecem a seus funcionários planos suplementares de aposentadoria e outros benefícios. As características destes planos foram divulgadas na nota explicativa nº 25 das demonstrações financeiras anuais completas de 31 de dezembro de 2025.

O resumo da composição do passivo atuarial líquido, apresentado no passivo não circulante em 31 de março de 2026 e 31 de dezembro de 2025 é demonstrado a seguir:

	Controladora		Consolidado	
	31 de março de 2026	31 de dezembro de 2025	31 de março de 2026	31 de dezembro de 2025
Seguro saúde	4.419	4.337	9.756	9.531
Benefícios rescisórios	-	-	13.638	12.454
Total	4.419	4.337	23.394	21.985

Notas Explicativas**Unipar****Unipar Carbocloro S.A.**

Notas explicativas da Administração às demonstrações financeiras individuais e consolidadas

Em 31 de março de 2026 e 31 de dezembro de 2025

Valores expressos em milhares de Reais, exceto quando indicado de outra forma

<u>Controladora</u>	<u>31 de dezembro de 2024</u>	<u>Uso</u>	<u>Provisão - Resultado</u>	<u>31 de dezembro de 2025</u>	<u>Uso</u>	<u>Provisão - Resultado</u>	<u>31 de março de 2026</u>
Seguro Saúde	4.535	(359)	161	4.337	(90)	172	4.419

<u>Consolidado</u>	<u>31 de dezembro de 2024</u>	<u>Uso</u>	<u>Provisão - Resultado</u>	<u>Provisão (Reversão) - ORA</u>	<u>Ajustes de conversão</u>	<u>31 de dezembro de 2025</u>	<u>Uso</u>	<u>Provisão - Resultado</u>	<u>Ajustes de conversão</u>	<u>31 de março de 2026</u>
Seguro Saúde	9.293	(362)	875	(275)	-	9.531	(119)	344	-	9.756
Benefícios rescisórios	13.759	(383)	4.159	-	(5.081)	12.454	(157)	1.384	(43)	13.638
Gratificação por tempo de serviço	1.100	(110)	303	(1.293)	-	-	-	-	-	-
Total	24.152	(855)	5.337	(1.568)	(5.081)	21.985	(276)	1.728	(43)	23.394

24. Outros passivos

	<u>Controladora</u>		<u>Consolidado</u>	
	<u>31 de março de 2026</u>	<u>31 de dezembro de 2025</u>	<u>31 de março de 2026</u>	<u>31 de dezembro de 2025</u>
Fretes sobre vendas	10.712	7.750	25.372	20.156
Desembaraço alfandegário	28.265	36.490	41.889	40.916
Obrigações de natureza fiscais	373	1.570	373	1.570
Adiantamentos de clientes	8.935	4.567	25.423	10.111
Serviços técnicos e profissionais	246	275	9.518	13.475
Honorários de diretores	-	-	48	38
Compra de matéria prima	-	-	13.887	11.347
Bônus trabalhistas eventuais e fornecedores	-	-	783	2.612
Partes Relacionadas (Nota 9)	40.004	39.593	-	-
Despesas com reorganização	-	-	6.041	7.173
Outras obrigações e compromissos	24.341	22.039	25.406	23.650
	112.876	112.284	148.740	131.048
Circulante	100.824	100.053	135.871	117.520
Não circulante	12.052	12.231	12.869	13.528

Notas Explicativas

Unipar Carbocloro S.A.

Notas explicativas da Administração às demonstrações financeiras individuais e consolidadas
Em 31 de março de 2026 e 31 de dezembro de 2025
Valores expressos em milhares de Reais, exceto quando indicado de outra forma

25. Capital Social

a) Capital autorizado

A Companhia está autorizada a aumentar o seu capital social, independentemente de reforma estatutária, por deliberação de seu Conselho de Administração, até o valor de R\$ 1.200.000.

b) Capital subscrito e integralizado

O capital subscrito e integralizado em 31 de março de 2026 e 31 de dezembro 2025 é de R\$ 1.170.110 composto por ações nominativas escriturais, com a seguinte distribuição.

	Controladora	
	Quantidade de ações	
	31 de março de 2026	31 de dezembro de 2025
Ações ordinárias	39.059.883	39.059.883
Ações preferenciais Classe A	2.338.049	2.435.822
Ações preferenciais Classe B	71.775.333	71.677.560
	113.173.265	113.173.265

c) Direitos das ações

As ações ordinárias têm direito a voto nas deliberações sociais. As ações preferenciais Classe A têm direito ao recebimento de dividendo mínimo prioritário de 10% ao ano sobre a parcela de capital social constituída por essa classe de ação, dividendo a ser entre elas rateado igualmente, sendo assegurado que tais dividendos não serão inferiores a 110% do atribuído a cada ação ordinária.

Ultrapassado o limite de pagamento mínimo de dividendos às ações preferenciais classe A, as ações preferenciais classe B e ordinárias passam a receber dividendos. Neste caso, os dividendos pagos às ações preferenciais classe B devem ser 10% superiores aos dividendos pagos às ações ordinárias.

As ações preferenciais Classe B têm prioridade no reembolso do capital, sem prêmio, no caso de liquidação da Companhia.

Todas as ações participam em igualdade de condições na distribuição de bonificações em ações decorrentes da capitalização de reservas e/ou de lucros.

d) Ações em tesouraria

A Companhia possui 1.551.112 ações em tesouraria em 31 de março de 2026 (1.551.112 em 31 de dezembro de 2025) no valor contábil de R\$ 81.793 em 31 de março de 2026 (R\$ 81.793 em 31 de dezembro de 2024). O valor de mercado destas ações em 31 de dezembro de 2025 representava R\$ 96.549 (R\$ 89.890 em 31 de dezembro 2025).

Entre 1 de janeiro de 2026 e 31 de março de 2026, a Companhia não efetuou recompra de ações. Entre 1 de janeiro de 2025 e 31 de dezembro de 2025, a Companhia efetuou recompra de 1.158.100 ações ao preço médio ponderado de R\$ 54,18, totalizando R\$ 62.748. As ações foram adquiridas no âmbito do Quinto Programa de Recompra de Ações da Companhia, aprovado pelo Conselho de Administração em 13 de novembro de 2024 para recompra de até 6.238.990 ações para permanência em tesouraria, cancelamento ou posterior alienação das ações no mercado.

Notas Explicativas

Unipar Carbocloro S.A.

Notas explicativas da Administração às demonstrações financeiras individuais e consolidadas
Em 31 de março de 2026 e 31 de dezembro de 2025
Valores expressos em milhares de Reais, exceto quando indicado de outra forma

A movimentação detalhada das ações em tesouraria está demonstrada a seguir:

Ações em tesouraria	Nº ações em 31 de dezembro de 2024	Recompras	Cancelamento de ações	Nº ações em 31 de março de 2026 e dezembro de 2025
Ações ordinárias	16.800	57.700	-	74.500
Ações preferências - A	3.800	5.400	-	9.200
Ações preferências - B	429.824	1.095.000	(57.412)	1.467.412
Total	450.424	1.158.100	(57.412)	1.551.112

e) Transações com pagamentos baseados em ações – Plano de ações restritas

No dia 13 de julho de 2022, por meio de Assembleia Geral Extraordinária, foi aprovado o Plano de Concessão de Ações Restritas da Companhia (“Plano de Concessão”), que consiste na entrega de ações preferenciais da Companhia às pessoas elegíveis, conforme definido pelo Conselho de Administração, que administra o Plano de Concessão.

O Plano de Concessão é realizado mediante a celebração de contrato entre a Companhia e cada participante. O Plano foi criado como parte da estrutura de remuneração e como forma de incentivo ao incremento do desempenho e permanência dos participantes na Companhia, bem como ao reconhecimento dos serviços prestados pelos participantes à Companhia, visto que, sujeito ao cumprimento de determinadas condições estabelecidas pelo Conselho de Administração, os participantes farão jus ao recebimento de Ações restritas.

Em conformidade com o Plano de Concessão, em julho de 2022, foram concedidas 365.350 ações preferenciais classe B, restritas aos participantes aprovados pelo Conselho de Administração da Companhia. Naquele mês, foram exercidas/entregues 156.578 ações restritas, que não estavam sujeitas à nenhuma condição ou período de *vesting* com a utilização de ações em tesouraria, ao custo de R\$ 15.000. Em julho de 2023, foram exercidas/entregues 52.193 ações restritas que estavam sujeitas à condição ou período de *vesting* com a utilização de ações em tesouraria, ao custo de R\$ 6.520. Em função da bonificação em ações aprovada na AGOE de abril de 2024, o saldo das ações a serem exercidas foi bonificado em 15.657 ações, na proporção de uma nova ação para cada 10 ações. No ano de 2024 e 2025 foram exercidas/entregues 57.412 ações restritas que estavam sujeitas à condição ou período de *vesting* com a utilização de ações em tesouraria ao custo de R\$ 6.916 em cada ano.

Abaixo seguem as movimentações das ações restritas:

	2025	
	Preço do exercício (em reais)	Ações restritas Quantidade (em unidades)
Saldo inicial do exercício	-	114.824
Movimentações		
Exercidas	87,33	(57.412)
Saldo final no exercício		57.412

O saldo remanescente de 57.412 ações restritas será entregue ao participante em uma última parcela em julho de 2026. O valor justo deste saldo remanescente será apropriado ao resultado do exercício, na rubrica de “Despesas administrativas”.

Notas Explicativas

Unipar Carbocloro S.A.

Notas explicativas da Administração às demonstrações financeiras individuais e consolidadas
Em 31 de março de 2026 e 31 de dezembro de 2025
Valores expressos em milhares de Reais, exceto quando indicado de outra forma

Até 31 de março de 2026 houve apropriação ao resultado de R\$ 450 que inclui R\$ 124 do encargo de IRRF assumido pela Companhia.

26. Reservas de lucros

	Reservas de lucros				Total
	Reserva legal	Reserva Especial para Dividendos	Reserva de incentivos fiscais	Reserva para investimento	
Em 31 de dezembro de 2024	213.356	213.356	535	965.309	1.392.556
Reversão de Dividendos Prescritos e não Reclamados	-	-	-	30.323	30.323
Dividendos intermediários	-	-	-	(917.148)	(917.148)
Constituição de Reservas	20.667	20.667	-	14.435	55.769
Em 31 de dezembro de 2025	234.023	234.023	535	92.919	561.500

a) Reserva legal

Constituída com base em 5% do lucro líquido apurado em cada exercício social, até atingir o limite de 20% do capital social, de acordo com a legislação societária.

b) Reserva especial para dividendos – estatutária

Constituída com base no estatuto social da Companhia, com base em 5% do lucro líquido apurado em cada exercício social, que não poderá exceder 20% do capital social, a reserva tem por finalidade assegurar fluxo regular de dividendos e possibilitar, se aplicável, o pagamento antecipado do dividendo obrigatório. Eventuais reversões devido ao pagamento antecipado de dividendo obrigatório devem ser recompostas.

c) Reserva para investimentos – estatutária

Criada no exercício de 2014, a reserva para investimentos está prevista no estatuto social e tem por finalidade assegurar a realização de investimentos de interesse da Companhia, bem como reforçar seu capital de giro.

A Companhia após a distribuição de resultado do exercício de 2024, ficou com suas reservas de lucros acima do seu capital social e para regularizar esta diferença a Administração propôs dividendos adicionais que foram aprovados em reunião do conselho de Administração realizada em 13 de março de 2025 no montante de R\$ 250.000.

Em 07 de agosto de 2025 foi aprovado em reunião do Conselho de Administração a distribuição de dividendos intermediário no valor R\$ 400.000, sendo R\$ 15.391 com a utilização de reservas de lucros e R\$ 384.609 com a utilização de lucros do período.

Em 02 de dezembro de 2025 foi aprovado em reunião do Conselho de Administração a distribuição de dividendos intermediários no valor de R\$ 700.000, sendo R\$ 651.756 com a utilização de reservas de lucro e R\$ 48.244 com a utilização de lucros do período.

Notas Explicativas

Unipar Carbocloro S.A.

Notas explicativas da Administração às demonstrações financeiras individuais e consolidadas
Em 31 de março de 2026 e 31 de dezembro de 2025
Valores expressos em milhares de Reais, exceto quando indicado de outra forma

d) Reserva de incentivos fiscais

Reserva constituída conforme disciplinado pelo art. 195 A da lei nº 6404/76 e com base no TTD (Tratamento Tributário Diferenciado) na operação de ICMS na região de Santa Catarina.

27. Receita operacional líquida

	Controladora		Consolidado	
	1T26	1T25	1T26	1T25
Receita bruta de vendas				
Mercado interno	523.137	625.758	1.390.062	1.566.603
Mercado externo	-	-	140.519	130.248
	523.137	625.758	1.530.581	1.696.851
Impostos e outras deduções sobre vendas	(111.240)	(134.192)	(292.346)	(327.950)
Receita líquida de vendas	411.897	491.566	1.238.235	1.368.901

28. Custos e despesas por natureza

	Controladora		Consolidado	
	1T26	1T25	1T26	1T25
Matérias-primas, insumos e materiais de uso e consumo	(153.603)	(137.292)	(710.889)	(646.370)
Despesa com salários, honorários, benefícios e encargos a empregados e administradores	(55.062)	(54.318)	(173.074)	(173.364)
Despesas de depreciação e amortização	(22.635)	(35.622)	(69.065)	(79.853)
Serviços de terceiros	(25.172)	(25.502)	(68.696)	(70.753)
Despesas com fretes de vendas	(19.814)	(22.301)	(60.686)	(56.524)
Outras	(21.535)	(15.085)	(75.104)	(70.071)
	(297.821)	(290.120)	(1.157.514)	(1.096.935)
Custos e despesas por função:				
Custo dos produtos vendidos ⁽¹⁾	(226.368)	(224.195)	(984.047)	(936.863)
Despesas com vendas	(19.814)	(22.301)	(68.654)	(68.108)
Despesas administrativas	(51.639)	(43.624)	(104.813)	(91.964)
	(297.821)	(290.120)	(1.157.514)	(1.096.935)

⁽¹⁾ Na controladora em 31 de dezembro de 2025 o registro de custos relacionados a pesquisas e desenvolvimento de novos produtos foi de R\$ 2.171. No consolidado registrou o montante de R\$ 79.344.

29. Outras despesas operacionais, líquidas

	Controladora		Consolidado	
	1T26	1T25	1T26	1T25
Reversão (constituição) para demandas judiciais	(162)	(1.884)	(1.279)	(3.093)
Reversão (constituição) de provisão para passivo ambiental	(223)	(222)	(2.014)	(1.929)
Reversão (constituição) da provisão para perdas de crédito esperadas	228	(418)	236	(387)
Outros custos de bens e direitos alienados	-	-	(1.062)	(1.138)
Doações	-	-	(1.001)	-
Impostos recuperados	6.670	136	11.843	136
Multas	(149)	(561)	(168)	(3.082)
Outras despesas com investimentos	(548)	(3.469)	(548)	(3.469)
Outras receitas (despesas) operacionais	261	(54)	6.174	(992)
Total de outras receitas (despesas) operacionais	6.077	(6.472)	12.181	(13.954)

Notas Explicativas**Unipar Carbocloro S.A.**

Notas explicativas da Administração às demonstrações financeiras individuais e consolidadas

Em 31 de março de 2026 e 31 de dezembro de 2025

Valores expressos em milhares de Reais, exceto quando indicado de outra forma

30. Resultado financeiro

	Controladora		Consolidado	
	1T26	1T25	1T26	1T25
Receita financeira				
Receitas de equivalentes de caixa e aplicações financeiras	29.078	19.853	33.928	44.607
Juros sobre créditos com empresas relacionadas	1.522	1.701	-	-
Atualizações monetárias ativas	540	459	1.091	9.420
Atualização monetária sobre crédito da exclusão do ICMS da base de cálculo do PIS/COFINS ⁽¹⁾	-	-	7.220	9.982
Efeito da aplicação do IAS 29 (hiperinflação)	-	-	40.680	-
Outras receitas financeiras	1.735	547	1.863	593
	32.875	22.560	84.782	64.602
Despesa financeira				
Juros e demais encargos sobre empréstimos	(155.138)	(100.525)	(100.949)	(78.100)
Juros sobre arrendamento por direito de uso	(351)	(396)	(351)	(396)
Atualizações monetárias passivas	(4)	(7)	(4)	(7)
PIS e COFINS sobre receitas financeiras	(1.541)	(1.049)	(4.890)	(4.451)
Efeito da aplicação do IAS 29 (hiperinflação)	-	-	-	16.167
Outras despesas financeiras	(2.989)	(1.233)	(10.612)	(5.070)
	(160.023)	(103.210)	(116.806)	(71.857)
Variações cambiais, líquidas				
Perda cambiais com ativos financeiros	(11.833)	(33.487)	(27.724)	(34.875)
Ganhos cambiais, com passivos financeiros	681	4.822	27.095	9.515
	(11.152)	(28.665)	(629)	(25.360)
Resultado financeiro líquido	(138.300)	(109.315)	(32.653)	(32.615)

⁽¹⁾ Atualização monetária sobre os créditos de PIS/Cofins decorrentes da exclusão do ICMS das suas bases de cálculo.**31. Resultado por ação - básico**

O resultado básico por ação é calculado pela divisão entre o lucro atribuído aos acionistas e a quantidade média ponderada de ações durante o período, excluindo as ações em tesouraria, nota 25(d). Não há efeito dilutivo no resultado atribuível aos acionistas.

Tipo de ação	1T26		
	Lucro atribuído aos acionistas	Quantidade média de ações em circulação	Lucro por ação (R\$ por ação)
Ações Ordinárias	11.749	38.986	0,3014
Ações Preferenciais Classe A	2.412	2.333	1,0339
Ações Preferenciais Classe B	23.311	70.319	0,3315
Total	37.472	111.638	

Tipo de ação	1T25		
	Lucro atribuído aos acionistas	Quantidade média de ações em circulação	Lucro por ação (R\$ por ação)
Ações Ordinárias	49.321	39.029	1,2637
Ações Preferenciais Classe A	3.379	2.431	1,3900
Ações Preferenciais Classe B	98.682	70.988	1,3900
Total	151.382	112.448	

Notas Explicativas

Unipar Carbocloro S.A.

Notas explicativas da Administração às demonstrações financeiras individuais e consolidadas
Em 31 de março de 2026 e 31 de dezembro de 2025
Valores expressos em milhares de Reais, exceto quando indicado de outra forma

32. Dividendos

Conforme artigo 34 do seu estatuto social, a Companhia distribuirá como dividendo mínimo obrigatório, em cada exercício social, 25% (vinte e cinco por cento) do lucro líquido do exercício, ajustado nos termos do artigo 202 de Lei nº 6.404/76.

Os detalhes do cálculo do lucro líquido e dos dividendos estão divulgados nas demonstrações financeiras anuais referente a 31 de dezembro de 2025 divulgadas em 19 de março de 2026.

33. Cobertura de seguros

A Companhia adota a política de contratar cobertura de seguros para os bens sujeitos a riscos por montantes considerados suficientes para cobrir eventuais sinistros, considerando a natureza de sua atividade.

	Consolidado	
	31 de março de 2026	
	Cobertura	Vigência
Operacional e Lucros Cessantes	3.131.640	27/10/2027
Diretores e Administradores (D&O)	300.000	30/11/2026
Responsabilidade Civil Geral	100.000	15/07/2027
Responsabilidade Civil Ambiental	80.000	30/06/2026
Ataques Cibernéticos	60.000	28/02/2027
Transporte Importação	22.010	30/06/2026
Escritórios	16.436	27/06/2026
Projeto PO25 - Engenharia	954.949	12/05/2026
Projeto PO25 - Resp. Civil	100.000	12/05/2026
Projeto Camaçari Fase 2 - Engenharia	130.640	30/06/2026
Projeto Camaçari Fase 2 - Resp. Civil	20.000	30/06/2026
Projeto Frigo - Engenharia	127.000	01/07/2026
Projeto Frigo - Resp. Civil	30.000	01/07/2026

34. Gestão de risco e instrumentos financeiros

34.1. Fatores de risco financeiro

As atividades da Companhia e de suas controladas as expõem a diversos riscos financeiros quais seja: risco de mercado (incluindo riscos de câmbio, e da taxa de juros), risco de crédito e risco de liquidez. O programa de gestão de risco da Unipar se concentra na imprevisibilidade dos mercados financeiros e busca minimizar potenciais efeitos adversos no desempenho financeiro da Companhia e de suas controladas.

Os principais riscos financeiros que podem ter um efeito adverso significativo na estratégia da Companhia, no seu desempenho, nos resultados das suas operações e na sua situação financeira são descritos a seguir. Os riscos listados abaixo não são apresentados em uma ordem particular de importância relativa ou probabilidade de ocorrência.

A gestão de risco financeiro é realizada pela tesouraria da Companhia, sendo as políticas obrigatoriamente aprovadas pelo Conselho de Administração. Toda e qualquer operação de *hedge* ou outra operação que envolva a contratação de instrumentos derivativos, identificada

Notas Explicativas

Unipar Carbocloro S.A.

Notas explicativas da Administração às demonstrações financeiras individuais e consolidadas
Em 31 de março de 2026 e 31 de dezembro de 2025
Valores expressos em milhares de Reais, exceto quando indicado de outra forma

pela tesouraria, com o intuito de proteger a Companhia e suas controladas contra eventuais riscos financeiros, deverá ser aprovada pelo Conselho de Administração.

34.2. Risco de mercado

A Companhia e suas controladas estão expostas a riscos de mercado decorrentes das suas atividades de negócios. Esses riscos de mercado envolvem principalmente a possibilidade de flutuações na taxa de câmbio e mudanças nas taxas de juros.

34.2.1. Risco de taxa de juros

Risco de taxa de juros é o risco de que o valor justo dos fluxos de caixa futuros de um instrumento financeiro flutue de forma relevante devido às variações nas taxas de juros de mercado. A exposição da Companhia e suas controladas ao risco de mudanças nas taxas de juros de mercado refere-se, principalmente, às taxas de juros de suas aplicações financeiras e de seus empréstimos e financiamentos.

Os financiamentos com juros indexados ao TJLP captados junto ao BNDES, com a finalidade de aumento de capacidade de produção, melhoria das instalações e aquisições de máquinas e equipamentos, são compreendidos pela administração da Companhia como baixo risco de volatilidade.

Os demais indexadores que a Administração entende que apresentam maiores riscos de exposição a taxa de juros em 31 de março de 2026 e 31 de dezembro de 2025, e estão de acordo com a Política de Gestão de risco financeiro sendo demonstrados a seguir de forma líquida.

Análise de sensibilidade da taxa de juros

Para fins de análise de sensibilidade dos riscos de taxas de juros a Companhia utilizou, para cenários prováveis nas transações indexadas, as taxas extraídas do relatório Focus de 10 de abril de 2026.

A análise foi feita para o horizonte de três meses e demonstra a variação no resultado considerando as exposições líquidas informadas.

	<u>Controladora</u>		<u>Consolidado</u>	
	<u>31 de março de 2026</u>	<u>31 de dezembro de 2025</u>	<u>31 de março de 2026</u>	<u>31 de dezembro de 2025</u>
Exposição líquida de ativos e passivos à taxa CDI				
Caixa e Equivalentes de caixa	584.396	478.456	649.301	505.004
Aplicações financeiras	347.029	418.027	551.597	547.224
Empréstimos e financiamentos	(4.127.175)	(4.067.961)	(2.495.240)	(2.495.221)
Total	(3.195.750)	(3.171.478)	(1.294.342)	(1.442.993)
Exposição líquida de ativos e passivos à taxa IPCA				
Empréstimos e financiamentos	-	-	-	(7.496)
Total	-	-	-	(7.496)

Os cenários foram estimados com uma deterioração de 25% e 50%, respectivamente em relação à expectativa provável.

Notas Explicativas

Unipar Carbocloro S.A.

Notas explicativas da Administração às demonstrações financeiras individuais e consolidadas
Em 31 de março de 2026 e 31 de dezembro de 2025
Valores expressos em milhares de Reais, exceto quando indicado de outra forma

Controladora Exposição de contratos	Risco	Taxa Cenário Atual	Cenário Provável		Cenário I variação de 25%		Cenário II variação de 50%	
			Taxa	Efeito líquido no resultado	Taxa	Efeito líquido no resultado	Taxa	Efeito líquido no resultado
CDI	Aumento/ (Redução)	14,65%	12,50%	11.509	15,63%	(16.726)	18,38%	(32.974)

Consolidado Exposição de contratos	Risco	Taxa Cenário Atual	Cenário Provável		Cenário I variação de 25%		Cenário II variação de 50%	
			Taxa	Efeito líquido no resultado	Taxa	Efeito líquido no resultado	Taxa	Efeito líquido no resultado
CDI	Aumento/ (Redução)	14,65%	12,50%	2.730	15,63%	(4.104)	18,75%	(7.704)

34.2.2. Risco cambial

A Companhia e suas controladas estão suscetíveis a este risco em virtude dos efeitos da volatilidade da taxa de câmbio sobre ativos e passivos atrelados a moedas estrangeiras. O risco cambial refere-se principalmente às variações do dólar norte-americano.

Como controle interno, a Tesouraria informa periodicamente à Diretoria sobre as posições e exposições ao câmbio, tanto para ativos e passivos lastreados e indexados às moedas estrangeiras quanto para instrumentos derivativos, quando contratados. A Companhia gerencia o risco de variação cambial através do monitoramento de taxas de câmbio e curvas de mercado.

A Companhia entende que os dados quantitativos referentes ao risco de exposição cambial em 31 de março de 2026 e 31 de dezembro 2025 demonstrados a seguir, estão de acordo com a Política de Gestão de risco financeiro e são representativas da exposição naquela data.

	Controladora		Consolidado	
	31 de março de 2026	31 de dezembro de 2025	31 de março de 2026	31 de dezembro de 2025
Exposição líquida de ativos e passivos ao US\$ (Dólar Americano)				
Caixa e Equivalentes de caixa	6	257	498	799
Empréstimos de curto e longo prazo	-	-	(52.226)	-
Contas a receber de clientes	-	-	192.869	161.071
Créditos com empresas ligadas	219.227	229.507	-	-
Adiantamentos de Imobilizado	-	-	-	552
Outros ativos circulantes	-	-	12.443	13.157
Fornecedores	(18.858)	(10.849)	(83.028)	(71.869)
Outros passivos circulantes	(10)	(10)	(26.717)	(12.085)
Outros passivos não circulantes	-	-	(38)	(1.465)
Total	200.365	218.905	43.801	90.160

Análise de sensibilidade da taxa cambial

Para fins de análise de sensibilidade nas transações que envolvem exposição à variação cambial, a Companhia utilizou a taxa PTAX Venda válida para 15 de abril de 2026, divulgada no Banco Central para o cenário provável.

Notas Explicativas

Unipar Carbocloro S.A.

Notas explicativas da Administração às demonstrações financeiras individuais e consolidadas
Em 31 de março de 2026 e 31 de dezembro de 2025
Valores expressos em milhares de Reais, exceto quando indicado de outra forma

A análise foi feita para o horizonte de três meses sobre os saldos expostos de forma líquida e assumindo que os mesmos se mantenham constantes, apurando o diferencial de juros e variação cambial para cada um dos cenários projetados.

Os cenários I e II foram estimados com uma deterioração de 25% e 50%, respectivamente, em relação à expectativa provável, conforme demonstrado a seguir:

Exposição líquida de ativos e passivos ao US\$ (Dólar Americano)

Controladora		Câmbio atual	Cenário Provável		Cenário I variação de 25%		Cenário II variação de 50%	
Exposição US\$	Risco		Câmbio	Efeito líquido no resultado	Câmbio	Efeito líquido no resultado	Câmbio	Efeito líquido no resultado
Exposição Líquida	Aumento/ (Redução)	5,2194	4,9928	(8.699)	3,7446	(50.091)	2,4964	(100.183)
Consolidado		Câmbio atual	Cenário Provável		Cenário I variação de 25%		Cenário II variação de 50%	
Exposição US\$	Risco		Câmbio	Efeito líquido no resultado	Câmbio	Efeito líquido no resultado	Câmbio	Efeito líquido no resultado
Exposição Líquida	Aumento/ (Redução)	5,2194	4,9928	(1.902)	3,7446	(10.950)	2,4964	(21.901)

34.3. Risco de crédito

O risco de crédito é o risco de a contraparte de um negócio não cumprir uma obrigação prevista em instrumento financeiro ou contrato, o que levaria a prejuízo financeiro.

As contas a receber de clientes representam valores devidos pelos clientes da Companhia e suas controladas, relacionados à venda de seus produtos. O risco sobre estes montantes é determinado por meio da aplicação das políticas internas da Companhia. Quando o risco de crédito é considerado alto, constitui-se provisão para perdas de crédito esperadas.

A Companhia e suas controladas estão expostas ao risco de crédito em relação ao contas a receber, com saldo no final de 31 de março de 2026 de R\$ 569.309 (em 31 de dezembro de 2025 R\$ 539.250). A provisão para perdas de créditos esperadas totalizou R\$ 38.189 em 31 de março de 2026 (em dezembro de 2025 - R\$ 39.011). Adicionalmente, não há clientes que representam mais de 10% do saldo de contas a receber de clientes em 31 de março de 2026.

Todos os ativos financeiros da Companhia e suas controladas estão em entidades de primeira linha em relação a risco de crédito.

34.4. Risco de Liquidez

É o risco de a Companhia não possuir recursos líquidos suficientes para honrar seus compromissos financeiros, em decorrência de descasamento de prazo ou de volume entre os recebimentos e pagamentos previstos.

Para administrar a liquidez do caixa em moeda nacional e estrangeira, são estabelecidas premissas de desembolsos e recebimentos futuros, sendo monitoradas diariamente pela área de tesouraria.

A tabela a seguir analisa os passivos financeiros a serem liquidados pela Companhia, por faixas de vencimento, correspondentes ao período remanescente no balanço patrimonial até a data contratual do vencimento.

Notas Explicativas

Unipar Carbocloro S.A.

Notas explicativas da Administração às demonstrações financeiras individuais e consolidadas
Em 31 de março de 2026 e 31 de dezembro de 2025

Valores expressos em milhares de Reais, exceto quando indicado de outra forma

Os passivos financeiros derivativos, quando contratados, estão incluídos na análise se seus vencimentos contratuais forem essenciais para um entendimento das saídas de fluxos de caixa para os períodos indicados. Os valores divulgados no quadro abaixo apresentam o valor justo dos passivos financeiros da Companhia de acordo com os respectivos vencimentos:

	Menos de um ano	Entre um e dois anos	Entre dois e cinco anos	Acima de cinco anos
Controladora				
Em 31 de março de 2026				
Empréstimos	258.388	202.014	1.735.139	2.917.128
Arrendamento por direito de uso	2.035	2.333	2.084	3.807
Fornecedores	112.381	-	-	-
Em 31 de dezembro de 2025				
Empréstimos	175.915	213.344	1.734.310	2.902.743
Arrendamento por direito de uso	1.967	2.254	2.621	3.884
Fornecedores	104.441	-	-	-
Consolidado				
Em 31 de março de 2026				
Empréstimos	293.455	72.160	1.345.577	1.887.485
Arrendamento por direito de uso	2.035	2.333	2.084	3.807
Fornecedores	430.158	-	-	-
Em 31 de dezembro de 2025				
Empréstimos	227.615	70.342	1.344.748	1.873.136
Arrendamento por direito de uso	1.967	2.254	2.621	3.884
Fornecedores	395.307	-	-	-

34.5. Gestão do capital

A Companhia monitora o capital com base no índice de alavancagem financeira relacionado com o patrimônio líquido.

A dívida líquida corresponde ao total de empréstimos, financiamentos e debentures subtraído do montante de caixa, equivalentes de caixa e aplicações financeiras. A Companhia e suas controladas não estão sujeitas a nenhuma exigência externa sobre o capital.

Os índices de alavancagem financeira em 31 de março 2026 e 31 de dezembro 2025, podem ser assim demonstrados:

	Controladora		Consolidado	
	31 de março de 2026	31 de dezembro de 2025	31 de março de 2026	31 de dezembro de 2025
Total dos empréstimos (Nota 16)	5.112.669	5.026.312	3.598.677	3.515.841
Menos - caixa e equivalentes de caixa (Nota 3)	(584.396)	(478.456)	(652.933)	(520.271)
Menos - aplicações financeiras (Nota 4)	(347.029)	(418.027)	(551.597)	(558.030)
Dívida Líquida (Ativos) financeiros líquidos	4.181.244	4.129.829	2.394.147	2.437.540
Total do patrimônio líquido (¹)	1.872.668	2.790.457	1.886.590	1.816.695
Índice de alavancagem financeira - %	223,28	148,00	126,90	134,17
Menos - Créditos com empresas ligadas (Nota 9)	(219.227)	(229.507)	-	-
Dívida líquida com créditos empresas ligadas	3.962.017	3.900.322	2.394.147	2.437.540
Índice de alavancagem financeira créditos com empresas ligadas - %	211,57	139,77	126,90	134,17

(¹) Patrimônio líquido atribuível aos controladores da Companhia.

Notas Explicativas

Unipar Carbocloro S.A.

Notas explicativas da Administração às demonstrações financeiras individuais e consolidadas
Em 31 de março de 2026 e 31 de dezembro de 2025
Valores expressos em milhares de Reais, exceto quando indicado de outra forma

34.6. Estimativa do valor justo

Pressupõe-se que os saldos das contas a receber de clientes (menos a provisão para perdas de crédito esperadas) e contas a pagar aos fornecedores pelo valor contábil, estejam próximos aos seus valores justos. O valor justo dos passivos financeiros, para fins de divulgação, é estimado mediante o desconto dos fluxos de caixa contratuais futuros pela taxa de juros vigente no mercado, que está disponível para a Companhia para instrumentos financeiros similares.

Todos os ativos e passivos para os quais o valor justo seja mensurado ou divulgado nas informações financeiras intermediárias são categorizados dentro da hierarquia de valor justo descrita a seguir, com base na informação de nível mais baixo que segue significativa á mensuração do valor justo como um todo:

- Nível 1 – preços cotados (não ajustados) em mercados ativos para ativos ou passivos idênticos a que a entidade possa ter acesso na data de mensuração;
- Nível 2 – técnicas de avaliação para as quais a informação de nível mais baixo e significativa para mensuração do valor justo seja direta ou indiretamente observável; e
- Nível 3 – técnicas de avaliação para as quais a informação de nível mais baixo e significativa para mensuração do valor justo não esteja disponível.

Todas as operações com instrumentos financeiros estão reconhecidas nas informações financeiras intermediárias da Companhia e, na avaliação da Administração, os seus valores contábeis são próximos aos seus valores justos.

	Notas	Controladora		Consolidado		
		31 de março de 2026	31 de dezembro de 2025	31 de março de 2026	31 de dezembro de 2025	
Ativos						
Valor justo por meio do resultado						
Aplicações financeiras	Nível 1	4	347.029	418.027	551.596	558.030
Caixa e equivalente de caixa	Nível 1	3	584.396	478.456	652.933	520.271
Custo amortizado						
Contas a receber	-	5	122.752	194.474	531.120	500.239
Créditos com empresas ligadas	-	9	219.227	229.507	-	-
Total			1.273.404	1.320.464	1.735.649	1.578.540
Passivos						
Valor justo por meio do resultado						
Empréstimos em moeda nacional	Nível 2	16	(442.102)	(421.221)	(442.102)	(421.221)
Custo amortizado						
Empréstimos em moeda nacional			(4.482.633)	(4.395.603)	(2.853.475)	(2.826.670)
Empréstimos em moeda estrangeira			(187.934)	(209.488)	(303.100)	(267.950)
Fornecedores	-	15	(112.381)	(104.441)	(430.158)	(395.307)
Total			(5.225.050)	(5.130.753)	(4.028.835)	(3.911.148)

Instrumentos Financeiros

34.7. Contabilidade de Hedge

A fim de eliminar a exposição ao indexador IPCA sobre um financiamento junto ao Banco do Nordeste, a Companhia contratou instrumentos derivativos "Swap", convertendo o indexador de IPCA para CDI classificando como *hedge* de valor justo. A relação econômica entre o item protegido e instrumento de *hedge* resulta em um índice de cobertura de 1:1. O referido financiamento em questão foi destinado a cobrir parte dos gastos relacionados ao um projeto de

Notas Explicativas

Unipar Carbocloro S.A.

Notas explicativas da Administração às demonstrações financeiras individuais e consolidadas
Em 31 de março de 2026 e 31 de dezembro de 2025
Valores expressos em milhares de Reais, exceto quando indicado de outra forma

construção de uma nova planta de cloro-soda localizada no Estado da Bahia, município de Camaçari. A variação no valor justo do derivativo está sendo reconhecida no grupo de imobilizado em andamento. Após a conclusão das obras, serão reconhecidos no resultado.

Adicionalmente em outubro de 2025, com o objetivo de eliminar a exposição ao indexador IPCA sobre o financiamento junto ao BNDES, a Companhia contratou "Swap", convertendo o indexador de IPCA para CDI. O referido financiamento em questão foi destinado a cobrir parte dos gastos relacionados a PO25. A variação no valor justo do derivativo está sendo reconhecida no grupo de imobilizado em andamento. Após a conclusão das obras, serão reconhecidos no resultado. Companhia utiliza instrumentos financeiros, mais especificamente, *swap* como instrumento de proteção de sua exposição, e a prática vigente é de contratar exclusivamente junto a bancos de grande porte, de forma que o risco de crédito não seja relevante para a relação de *hedge*.

A Unipar adota o CPC 48 – Instrumentos Financeiros como prática contábil para contabilidade de *hedge* com o objetivo minimizar qualquer tipo de descasamento do resultado do período, onde, a companhia formaliza em seus controles de *hedge* a relação econômica entre item protegido e instrumento de *hedge*, índice de *hedge* e teste de efetividade prospectivo.

Para testar a efetividade a Companhia adota a metodologia de comparação dos termos críticos observando os principais componentes entre o objeto e instrumento de *hedge*, e dólar *offset* comparando as variações do valor justo do instrumento de *hedge* com as variações no valor justo do objeto de *hedge*, com o acréscimo de choques no apreçamento da data-base, conforme política de *hedge accounting*.

As fontes de inefetividade de *hedge* que podem afetar a relação de proteção durante o prazo do derivativo são avaliadas pela Companhia, considerando a possibilidade de liquidação antecipada.

A relação de *hedge* é descontinuada a partir do momento que o instrumento de *hedge* não atenda aos requisitos de contabilidade de *hedge*, como por exemplo em casos de liquidação antecipada do objeto.

A tabela a seguir apresenta a posição consolidada com derivativos em aberto mantidas pela companhia em 31 de março de 2026:

Objeto	Instrumento	Nocional	Taxa	Data de Vencimento	MTM em 31 de março de 2026
BNB	Swap	202.606	IPCA+ x CDI-	16/12/2036	(204)
BNDES	Swap	241.379	IPCA+ x CDI-	16/01/2045	(987)
					(1.191)

35. Informações adicionais às demonstrações financeiras dos fluxos de caixa

Transações ocorridas sem desembolso de caixa:

	Controladora			Consolidado
	31 de março de 2026	31 de dezembro de 2025	31 de março de 2026	31 de dezembro de 2025
Transações ocorridas na compra de ativo imobilizado	42.316	41.825	77.595	84.382
MTM Derivativos (Objeto e Instrumento Hedge)	(669)	1.543	(669)	1.543-

Notas Explicativas**Unipar****Unipar Carbocloro S.A.**

Notas explicativas da Administração às demonstrações financeiras individuais e consolidadas

Em 31 de março de 2026 e 31 de dezembro de 2025

Valores expressos em milhares de Reais, exceto quando indicado de outra forma

36. Informação por segmento

A Administração da Companhia, responsável por tomar decisões operacionais, alocação de recursos, avaliação de desempenho e tomada das decisões estratégicas, analisa a Companhia como segmento operacional único, considerando principalmente que os processos de produção e natureza dos produtos são similares.

Para fins de análise e gerenciamento das operações, a estrutura organizacional da Companhia contempla as seguintes áreas geográficas:

Brasil: inclui as atividades relacionadas à produção e comercialização de cloro, soda, hipoclorito de sódio, ácido clorídrico e PVC (policloreto de vinila), nas unidades de fabricação localizadas em Cubatão/SP, Santo André/SP e Camaçari/BA.

Argentina: inclui as atividades relacionadas à produção e comercialização dos mesmos produtos descritos acima na unidade de fabricação localizada em Bahia Blanca/ Província de Buenos Aires.

As informações por área geográfica, a seguir apresentadas, são geradas a partir dos registros contábeis que estão refletidos nas informações financeiras intermediárias. A coluna de eliminações e reclassificações é representada, principalmente, pelas operações de compra e venda entre os países e pelo efeito de eliminação do investimento da Controladora na controlada Unipar Argentina.

	Operação no Brasil		Operação na Argentina		Eliminações e reclassificações		Consolidado	
	1T26	1T25	1T26	1T25	1T26	1T25	1T26	1T25
Receita operacional líquida	965.588	1.072.531	342.518	365.328	(69.871)	(68.958)	1.238.235	1.368.901
	31 de março de 2026	31 de dezembro de 2025	31 de março de 2026	31 de dezembro de 2025	31 de março de 2026	31 de dezembro de 2025	31 de março de 2026	31 de dezembro de 2025
Ativo não circulante	9.573.707	9.370.060	4.070.958	3.948.532	(8.716.407)	(8.543.712)	4.928.258	4.774.880

A receita operacional líquida de clientes nos países em que estão domiciliados é assim demonstrada:

Receita líquida de vendas	1T26	1T25
Argentina	222.720	258.907
Brasil	982.109	1.072.757
Outros	33.407	37.237
	1.238.236	1.368.901

Não há cliente externo que represente mais do que 10% da receita operacional líquida para os períodos findos em 31 de março de 2026 e 2025.

Notas Explicativas Unipar Carbocloro S.A.

Notas explicativas da Administração às demonstrações financeiras individuais e consolidadas
Em 31 de março de 2026 e 31 de dezembro de 2025
Valores expressos em milhares de Reais, exceto quando indicado de outra forma

37. Eventos subsequentes

A Companhia concluiu a redomiciliação da Unipar Participaciones S.A.U., subsidiária integral da Companhia originalmente sediada na Argentina, para as Ilhas Cayman. A redomiciliação integra o processo de incorporação da Unipar Participaciones S.A.U. por sua subsidiária Unipar Indupa do Brasil S.A.

Esta reorganização societária possibilitará maior flexibilidade na gestão e na distribuição de resultados entre as empresas do grupo nos respectivos países em que atuam.

Pareceres e Declarações / Relatório da Revisão Especial - Sem Ressalva

Relatório sobre revisão de informações trimestrais

Aos
Administradores e Acionistas da
Unipar Carbocloro S.A.
São Paulo - SP

Introdução

Revisamos as informações financeiras intermediárias, individuais e consolidadas, da Unipar Carbocloro S.A. (Companhia), contidas no Formulário de Informações Trimestrais (ITR) referente ao trimestre findo em 31 de março de 2026, que compreendem o balanço patrimonial em 31 de março de 2026 e as respectivas demonstrações do resultado, do resultado abrangente, das mutações do patrimônio líquido e dos fluxos de caixa para o período de três meses findo naquela data, bem como as correspondentes notas explicativas, incluindo as políticas contábeis materiais e outras informações elucidativas.

A diretoria é responsável pela elaboração das informações financeiras intermediárias individuais e consolidadas de acordo com o Pronunciamento Técnico CPC 21 (R1) Demonstração Intermediária e com a norma contábil internacional (IFRS Accounting Standards) IAS 34 Interim Financial Reporting, emitida pelo International Accounting Standards Board (IASB), assim como pela apresentação dessas informações de forma condizente com as normas expedidas pela Comissão de Valores Mobiliários, aplicáveis à elaboração das Informações Trimestrais (ITR). Nossa responsabilidade é a de expressar uma conclusão sobre essas informações financeiras intermediárias com base em nossa revisão.

Alcance da revisão

Conduzimos nossa revisão de acordo com as normas brasileiras e internacionais de revisão de informações intermediárias (NBC TR 2410 Revisão de Informações Intermediárias Executada pelo Auditor da Entidade e ISRE 2410 Review of Interim Financial Information Performed by the Independent Auditor of the Entity, respectivamente). Uma revisão de informações intermediárias consiste na realização de indagações, principalmente às pessoas responsáveis pelos assuntos financeiros e contábeis e na aplicação de procedimentos analíticos e de outros procedimentos de revisão. O alcance de uma revisão é significativamente menor do que o de uma auditoria conduzida de acordo com as normas de auditoria e, conseqüentemente, não nos permitiu obter segurança de que tomamos conhecimento de todos os assuntos significativos que poderiam ser identificados em uma auditoria. Portanto, não expressamos uma opinião de auditoria.

Conclusão sobre as informações intermediárias individuais e consolidadas

Com base em nossa revisão, não temos conhecimento de nenhum fato que nos leve a acreditar que as informações financeiras intermediárias individuais e consolidadas, incluídas nas informações trimestrais acima referidas não foram elaboradas, em todos os aspectos relevantes, de acordo com o Pronunciamento Técnico CPC 21 (R1) e a IAS 34 aplicáveis à elaboração de Informações Trimestrais (ITR), e apresentadas de forma condizente com as normas expedidas pela Comissão de Valores Mobiliários.

Outros assuntos

Demonstrações do valor adicionado

As informações trimestrais acima referidas incluem as demonstrações do valor adicionado (DVA), individuais e consolidadas, referentes ao período de três meses findo em 31 de março de 2026, elaboradas sob a responsabilidade da diretoria da Companhia e apresentadas como informação suplementar para fins de IAS 34. Essas demonstrações foram submetidas a procedimentos de revisão executados em conjunto com a revisão das informações trimestrais, com o objetivo de concluir se elas estão conciliadas com as informações financeiras intermediárias e registros contábeis, conforme aplicável, e se sua forma e conteúdo estão de acordo com os critérios definidos no Pronunciamento Técnico CPC 09 Demonstração do Valor Adicionado. Com base em nossa revisão, não temos conhecimento de nenhum fato que nos leve a acreditar que essas demonstrações do valor adicionado não foram elaboradas, em todos os aspectos relevantes, segundo os critérios definidos nessa Norma e de forma consistente em relação às informações financeiras intermediárias individuais e consolidadas tomadas em conjunto.

Outras informações que acompanham as informações financeiras intermediárias individuais e consolidadas e o relatório do auditor A diretoria da Companhia é responsável por essas outras informações que compreendem o Relatório da administração. Nossa conclusão sobre as informações financeiras intermediárias individuais e consolidadas não abrange o Relatório da administração e não expressamos qualquer forma de conclusão de auditoria sobre esse relatório.

Em conexão com a revisão das informações financeiras intermediárias individuais e consolidadas, nossa responsabilidade é a de ler o Relatório da administração e, ao fazê-lo, considerar se esse relatório está, de forma relevante, inconsistente com as informações financeiras intermediárias individuais e consolidadas ou com nosso conhecimento obtido na revisão ou, de outra forma, aparenta estar distorcido de forma relevante. Se, com base no trabalho realizado, concluirmos que há distorção relevante no Relatório da administração, somos requeridos a comunicar esse fato. Não temos nada a relatar a este respeito.

São Paulo, 14 de maio de 2026.

ERNST & YOUNG
Auditores Independentes S/S Ltda.
CRC-SP-034519/O

Eduardo Jones
Contador CRC-SP-290707/O

Pareceres e Declarações / Declaração dos Diretores sobre as Demonstrações Financeiras

Em conformidade com o inciso VI do artigo 27 da Resolução CVM nº 80/2022, a Diretoria declara que revisou, discutiu e concordou com estas informações financeiras intermediárias.

Pareceres e Declarações / Declaração dos Diretores sobre o Relatório do Auditor Independente

Em conformidade com o inciso V do artigo 27 da Resolução CVM nº 80/2022 a Diretoria declara que revisou, discutiu e concordou com estas informações financeiras trimestrais e com as opiniões expressas no relatório dos Auditores Independentes referentes às mesmas.