

Índice

Dados da Empresa

Composição do Capital	1
-----------------------	---

DFs Individuais

Balanço Patrimonial Ativo	2
---------------------------	---

Balanço Patrimonial Passivo	3
-----------------------------	---

Demonstração do Resultado	5
---------------------------	---

Demonstração do Resultado Abrangente	7
--------------------------------------	---

Demonstração do Fluxo de Caixa (Método Indireto)	8
--	---

Demonstração das Mutações do Patrimônio Líquido

DMPL - 01/01/2023 à 30/06/2023	9
--------------------------------	---

DMPL - 01/01/2022 à 30/06/2022	10
--------------------------------	----

Demonstração de Valor Adicionado	11
----------------------------------	----

DFs Consolidadas

Balanço Patrimonial Ativo	12
---------------------------	----

Balanço Patrimonial Passivo	13
-----------------------------	----

Demonstração do Resultado	15
---------------------------	----

Demonstração do Resultado Abrangente	17
--------------------------------------	----

Demonstração do Fluxo de Caixa (Método Indireto)	18
--	----

Demonstração das Mutações do Patrimônio Líquido

DMPL - 01/01/2023 à 30/06/2023	19
--------------------------------	----

DMPL - 01/01/2022 à 30/06/2022	20
--------------------------------	----

Demonstração de Valor Adicionado	21
----------------------------------	----

Comentário do Desempenho	22
--------------------------	----

Notas Explicativas	30
--------------------	----

Pareceres e Declarações

Relatório da Revisão Especial - Sem Ressalva	75
--	----

Declaração dos Diretores sobre as Demonstrações Financeiras	76
---	----

Declaração dos Diretores sobre o Relatório do Auditor Independente	77
--	----

Dados da Empresa / Composição do Capital

Número de Ações (Unidade)	Trimestre Atual 30/06/2023
Do Capital Integralizado	
Ordinárias	36.308.767
Preferenciais	67.567.391
Total	103.876.158
Em Tesouraria	
Ordinárias	318.900
Preferenciais	79.892
Total	398.792

DFs Individuais / Balanço Patrimonial Ativo**(Reais Mil)**

Código da Conta	Descrição da Conta	Trimestre Atual 30/06/2023	Exercício Anterior 31/12/2022
1	Ativo Total	5.507.669	5.560.600
1.01	Ativo Circulante	754.258	978.638
1.01.01	Caixa e Equivalentes de Caixa	292.400	62.709
1.01.02	Aplicações Financeiras	144.149	569.306
1.01.02.03	Aplicações Financeiras Avaliadas ao Custo Amortizado	144.149	569.306
1.01.02.03.01	Títulos Mantidos até o Vencimento	144.149	569.306
1.01.03	Contas a Receber	206.518	235.191
1.01.03.01	Clientes	182.501	207.123
1.01.03.02	Outras Contas a Receber	24.017	28.068
1.01.03.02.02	Créditos com empresas ligadas	24.017	28.068
1.01.04	Estoques	59.260	59.348
1.01.06	Tributos a Recuperar	14.808	38.054
1.01.06.01	Tributos Correntes a Recuperar	14.808	38.054
1.01.07	Despesas Antecipadas	7.868	512
1.01.08	Outros Ativos Circulantes	29.255	13.518
1.01.08.03	Outros	29.255	13.518
1.02	Ativo Não Circulante	4.753.411	4.581.962
1.02.01	Ativo Realizável a Longo Prazo	319.421	333.378
1.02.01.04	Contas a Receber	256.626	270.998
1.02.01.04.01	Clientes	54.245	51.880
1.02.01.04.02	Créditos com empresas ligadas	202.381	219.118
1.02.01.05	Estoques	29.103	27.639
1.02.01.10	Outros Ativos Não Circulantes	33.692	34.741
1.02.01.10.03	Depósitos Judiciais	25.814	26.107
1.02.01.10.04	Tributos a Recuperar	7.878	8.634
1.02.02	Investimentos	3.181.948	3.086.604
1.02.02.01	Participações Societárias	3.181.948	3.086.604
1.02.02.01.01	Participações em Coligadas	47.494	46.045
1.02.02.01.02	Participações em Controladas	3.030.956	2.933.020
1.02.02.01.03	Participações em Controladas em Conjunto	103.498	107.539
1.02.03	Imobilizado	962.003	880.798
1.02.03.01	Imobilizado em Operação	962.003	880.798
1.02.04	Intangível	290.039	281.182
1.02.04.01	Intangíveis	290.039	281.182

DFs Individuais / Balanço Patrimonial Passivo**(Reais Mil)**

Código da Conta	Descrição da Conta	Trimestre Atual 30/06/2023	Exercício Anterior 31/12/2022
2	Passivo Total	5.507.669	5.560.600
2.01	Passivo Circulante	715.977	845.983
2.01.01	Obrigações Sociais e Trabalhistas	39.825	55.211
2.01.01.02	Obrigações Trabalhistas	39.825	55.211
2.01.02	Fornecedores	55.607	58.698
2.01.02.01	Fornecedores Nacionais	45.225	58.139
2.01.02.02	Fornecedores Estrangeiros	10.382	559
2.01.03	Obrigações Fiscais	118.499	306.115
2.01.03.01	Obrigações Fiscais Federais	118.499	306.115
2.01.03.01.01	Imposto de Renda e Contribuição Social a Pagar	86.877	254.800
2.01.03.01.02	Outros Impostos e Contribuições a Pagar	31.622	51.315
2.01.04	Empréstimos e Financiamentos	340.535	168.988
2.01.04.01	Empréstimos e Financiamentos	114.798	61.153
2.01.04.01.01	Em Moeda Nacional	114.798	61.153
2.01.04.02	Debêntures	225.737	107.835
2.01.05	Outras Obrigações	160.010	255.406
2.01.05.02	Outros	160.010	255.406
2.01.05.02.01	Dividendos e JCP a Pagar	72.472	178.706
2.01.05.02.04	Energia Elétrica	27.636	27.745
2.01.05.02.06	Outros Passivos	59.902	48.955
2.01.06	Provisões	1.501	1.565
2.01.06.01	Provisões Fiscais Previdenciárias Trabalhistas e Cíveis	758	866
2.01.06.01.02	Provisões Previdenciárias e Trabalhistas	758	866
2.01.06.02	Outras Provisões	743	699
2.01.06.02.03	Provisões para Passivos Ambientais e de Desativação	743	699
2.02	Passivo Não Circulante	2.182.417	2.397.213
2.02.01	Empréstimos e Financiamentos	1.630.456	1.846.461
2.02.01.01	Empréstimos e Financiamentos	847.558	852.147
2.02.01.01.01	Em Moeda Nacional	847.558	852.147
2.02.01.02	Debêntures	782.898	994.314
2.02.02	Outras Obrigações	113.444	113.429
2.02.02.02	Outros	113.444	113.429
2.02.02.02.03	Obrigações com Benefícios aos Empregados	6.143	6.056
2.02.02.02.06	Obrigações Trabalhistas	7.201	9.235
2.02.02.02.07	Outros Impostos e Contribuições a Pagar	7.062	10.272
2.02.02.02.08	Energia Elétrica	79.668	79.668
2.02.02.02.09	Outros Passivos	13.370	8.198
2.02.03	Tributos Diferidos	416.615	417.057
2.02.03.01	Imposto de Renda e Contribuição Social Diferidos	416.615	417.057
2.02.04	Provisões	21.902	20.266
2.02.04.01	Provisões Fiscais Previdenciárias Trabalhistas e Cíveis	16.160	15.305
2.02.04.01.01	Provisões Fiscais	3.846	3.708
2.02.04.01.02	Provisões Previdenciárias e Trabalhistas	10.498	11.292
2.02.04.01.04	Provisões Cíveis	1.816	305
2.02.04.02	Outras Provisões	5.742	4.961
2.02.04.02.03	Provisões para Passivos Ambientais e de Desativação	5.742	4.961

DFs Individuais / Balanço Patrimonial Passivo**(Reais Mil)**

Código da Conta	Descrição da Conta	Trimestre Atual 30/06/2023	Exercício Anterior 31/12/2022
2.03	Patrimônio Líquido	2.609.275	2.317.404
2.03.01	Capital Social Realizado	927.877	927.877
2.03.02	Reservas de Capital	-19.355	-24.565
2.03.02.05	Ações em Tesouraria	-32.621	-31.039
2.03.02.07	Reservas de Instrumentos Patrimoniais Outorgados	12.452	5.660
2.03.02.08	Reservas de Capital	814	814
2.03.04	Reservas de Lucros	928.860	1.010.773
2.03.04.01	Reserva Legal	185.576	185.576
2.03.04.05	Reserva de Retenção de Lucros	557.709	639.621
2.03.04.06	Reserva Especial para Dividendos Não Distribuídos	185.576	185.576
2.03.05	Lucros/Prejuízos Acumulados	437.446	0
2.03.08	Outros Resultados Abrangentes	334.447	403.319
2.03.08.01	Ajustes de Avaliação Patrimonial em Empresa Investida	339.349	408.221
2.03.08.02	Ganhos (Perdas) atuariais de planos de benefícios pós emprego - líquido dos efeitos tributários	-4.902	-4.902

DFs Individuais / Demonstração do Resultado**(Reais Mil)**

Código da Conta	Descrição da Conta	Trimestre Atual 01/04/2023 à 30/06/2023	Acumulado do Atual Exercício 01/01/2023 à 30/06/2023	Igual Trimestre do Exercício Anterior 01/04/2022 à 30/06/2022	Acumulado do Exercício Anterior 01/01/2022 à 30/06/2022
3.01	Receita de Venda de Bens e/ou Serviços	510.434	1.073.257	601.563	1.185.072
3.02	Custo dos Bens e/ou Serviços Vendidos	-206.045	-408.780	-219.043	-441.538
3.03	Resultado Bruto	304.389	664.477	382.520	743.534
3.04	Despesas/Receitas Operacionais	-17.009	-2.152	256.437	487.867
3.04.01	Despesas com Vendas	-30.255	-54.776	-22.814	-45.560
3.04.02	Despesas Gerais e Administrativas	-56.443	-110.777	-46.401	-88.868
3.04.04	Outras Receitas Operacionais	-144	72	22	23
3.04.04.03	Receitas Operacionais	-144	72	22	23
3.04.05	Outras Despesas Operacionais	-8.793	-13.974	-7.323	-8.381
3.04.05.03	Despesas Operacionais	-8.793	-13.974	-7.323	-8.381
3.04.06	Resultado de Equivalência Patrimonial	78.626	177.303	332.953	630.653
3.05	Resultado Antes do Resultado Financeiro e dos Tributos	287.380	662.325	638.957	1.231.401
3.06	Resultado Financeiro	-46.704	-91.054	164	-74.965
3.06.01	Receitas Financeiras	2.900	18.967	53.234	23.084
3.06.02	Despesas Financeiras	-49.604	-110.021	-53.070	-98.049
3.07	Resultado Antes dos Tributos sobre o Lucro	240.676	571.271	639.121	1.156.436
3.08	Imposto de Renda e Contribuição Social sobre o Lucro	-54.999	-133.825	-104.551	-176.470
3.08.01	Corrente	-61.081	-137.435	-103.083	-198.047
3.08.02	Diferido	6.082	3.610	-1.468	21.577
3.09	Resultado Líquido das Operações Continuadas	185.677	437.446	534.570	979.966
3.11	Lucro/Prejuízo do Período	185.677	437.446	534.570	979.966
3.99	Lucro por Ação - (Reais / Ação)				
3.99.01	Lucro Básico por Ação				
3.99.01.01	ON	1,6842	3,9678	5,45401	9,62388
3.99.01.02	PNA	1,8526	4,3646	5,77477	10,58622
3.99.01.03	PNB	1,8526	4,3646	5,77477	10,58622
3.99.02	Lucro Diluído por Ação				
3.99.02.01	ON	1,6842	3,9678	5,45401	9,62388

DFs Individuais / Demonstração do Resultado**(Reais Mil)**

Código da Conta	Descrição da Conta	Trimestre Atual 01/04/2023 à 30/06/2023	Acumulado do Atual Exercício 01/01/2023 à 30/06/2023	Igual Trimestre do Exercício Anterior 01/04/2022 à 30/06/2022	Acumulado do Exercício Anterior 01/01/2022 à 30/06/2022
3.99.02.02	PNA	1,8526	4,3646	5,77477	10,58622
3.99.02.03	PNB	1,8526	4,3646	5,77477	10,58622

DFs Individuais / Demonstração do Resultado Abrangente**(Reais Mil)**

Código da Conta	Descrição da Conta	Trimestre Atual 01/04/2023 à 30/06/2023	Acumulado do Atual Exercício 01/01/2023 à 30/06/2023	Igual Trimestre do Exercício Anterior 01/04/2022 à 30/06/2022	Acumulado do Exercício Anterior 01/01/2022 à 30/06/2022
4.01	Lucro Líquido do Período	185.677	437.446	534.570	979.966
4.02	Outros Resultados Abrangentes	-59.141	-74.316	72.318	-20.022
4.02.06	Ganhos (Perdas) Atuariais de Plano de Benef. Pós Emprego de Controlada	3.213	3.213	0	0
4.02.09	Ajuste na Conversão de Inform. Financ. de Controlada no Exterior	-189.553	-364.203	-10.824	-172.235
4.02.10	Efeito da aplicação da IAS 29 (hiperinflação)	128.277	287.752	83.142	152.213
4.02.12	IR e CS sobre ganhos (perdas) atuariais de planos de benefícios pós emprego de controladas	-1.078	-1.078	0	0
4.03	Resultado Abrangente do Período	126.536	363.130	606.888	959.944

DFs Individuais / Demonstração do Fluxo de Caixa (Método Indireto)**(Reais Mil)**

Código da Conta	Descrição da Conta	Acumulado do Atual Exercício 01/01/2023 à 30/06/2023	Acumulado do Exercício Anterior 01/01/2022 à 30/06/2022
6.01	Caixa Líquido Atividades Operacionais	284.301	534.871
6.01.01	Caixa Gerado nas Operações	575.289	693.720
6.01.01.01	Lucro antes do IR/CS	571.271	1.156.436
6.01.01.02	Depreciação e Amortização	46.154	47.687
6.01.01.05	Resultado na Alienação e Baixa de Ativos	0	79
6.01.01.06	Provisão (Reversão) para Demandas Judiciais	639	5.801
6.01.01.07	Prov(Rév) juros, var. cambiais encarg. s/emprést. déb. c/terc. correção monet. s/créditos PIS/COFINS (exclusão ICMS da base calculo)	128.431	113.349
6.01.01.09	Provisão (Reversão) de contingências ambientais	965	1.078
6.01.01.10	Provisão (reversão) para perdas de crédito esperadas	-82	-57
6.01.01.11	Provisão para Ajuste de Estoque	-1.585	0
6.01.01.12	Resultado Equivalência Patrimonial	-177.303	-630.653
6.01.01.18	Pagamento baseado em ações	6.792	0
6.01.01.20	Outros	7	0
6.01.02	Variações nos Ativos e Passivos	18.568	-62.662
6.01.02.01	Contas a Receber de Clientes	22.338	-16.349
6.01.02.02	Impostos a Recuperar	31.730	59.206
6.01.02.03	Estoques	208	1.498
6.01.02.04	Outros Ativos	-12.282	-5.492
6.01.02.05	Fornecedores	3.948	-23.935
6.01.02.06	Salários e Encargos Sociais	-17.420	-11.176
6.01.02.07	Impostos, Taxas e Contribuições	-22.902	197
6.01.02.08	Imposto de Renda e Contribuição Social	1.920	-41.456
6.01.02.09	Obrigações de Benefícios aos Empregados	87	177
6.01.02.10	Outros Passivos	10.941	-25.332
6.01.03	Outros	-309.556	-96.187
6.01.03.01	Pagamento de Imposto de Renda e Contribuição Social	-309.556	-96.187
6.02	Caixa Líquido Atividades de Investimento	293.073	-27.658
6.02.01	Aplicações Financeiras Líquidas de Resgastes	425.157	-46.679
6.02.03	Compras de Imobilizado e Intangível	-134.680	-14.357
6.02.05	Aquisição de participação em empresa controlada em conjunto	-804	0
6.02.06	Aquisição de Participação em Empresa Controlada	-2.201	-329
6.02.09	Juros recebidos - Créditos com empresas ligadas	5.601	33.707
6.03	Caixa Líquido Atividades de Financiamento	-347.683	-443.819
6.03.01	Amortização de Empréstimos/Debêntures	-79.147	-94.175
6.03.02	Pagamento de Juros e Outros Encargos sobre Empréstimos	-78.799	-62.972
6.03.03	Dividendos Pagos	-188.155	-257.272
6.03.05	Recompra de ações em tesouraria	-1.582	-29.400
6.05	Aumento (Redução) de Caixa e Equivalentes	229.691	63.394
6.05.01	Saldo Inicial de Caixa e Equivalentes	62.709	156.135
6.05.02	Saldo Final de Caixa e Equivalentes	292.400	219.529

DFs Individuais / Demonstração das Mutações do Patrimônio Líquido / DMPL - 01/01/2023 à 30/06/2023**(Reais Mil)**

Código da Conta	Descrição da Conta	Capital Social Integralizado	Reservas de Capital, Opções Outorgadas e Ações em Tesouraria	Reservas de Lucro	Lucros ou Prejuízos Acumulados	Outros Resultados Abrangentes	Patrimônio Líquido
5.01	Saldos Iniciais	927.877	-24.565	1.010.773	0	403.319	2.317.404
5.03	Saldos Iniciais Ajustados	927.877	-24.565	1.010.773	0	403.319	2.317.404
5.04	Transações de Capital com os Sócios	0	-1.582	-81.913	0	5.444	-78.051
5.04.04	Ações em Tesouraria Adquiridas	0	-1.582	0	0	0	-1.582
5.04.08	Reversão de Dividendos Prescritos e não Reclamados	0	0	983	0	0	983
5.04.11	Dividendos Intermediários	0	0	-82.896	0	0	-82.896
5.04.13	Compra Partic. de Acionista não Controladores em Controlada Líq. Efeitos Tributários	0	0	0	0	5.444	5.444
5.05	Resultado Abrangente Total	0	0	0	437.446	-74.316	363.130
5.05.01	Lucro Líquido do Período	0	0	0	437.446	0	437.446
5.05.02	Outros Resultados Abrangentes	0	0	0	0	-74.316	-74.316
5.05.02.11	Ganhos (Perdas) Atuariais de Plano de Benef. Pós Emprego de Controlada	0	0	0	0	3.213	3.213
5.05.02.14	Ajuste na Conversão de Inform. Financ. de Controlada no Exterior - Líq. dos Efeitos Tributários	0	0	0	0	-364.203	-364.203
5.05.02.15	Efeito da aplicação da IAS 29 (hiperinflação)	0	0	0	0	287.752	287.752
5.05.02.16	IR e CS sobre ganhos (perdas) atuariais de planos de benefícios pós emprego de controladas	0	0	0	0	-1.078	-1.078
5.06	Mutações Internas do Patrimônio Líquido	0	6.792	0	0	0	6.792
5.06.10	Reservas de instrumentos patrimoniais outorgados	0	6.792	0	0	0	6.792
5.07	Saldos Finais	927.877	-19.355	928.860	437.446	334.447	2.609.275

DFs Individuais / Demonstração das Mutações do Patrimônio Líquido / DMPL - 01/01/2022 à 30/06/2022**(Reais Mil)**

Código da Conta	Descrição da Conta	Capital Social Integralizado	Reservas de Capital, Opções Outorgadas e Ações em Tesouraria	Reservas de Lucro	Lucros ou Prejuízos Acumulados	Outros Resultados Abrangentes	Patrimônio Líquido
5.01	Saldos Iniciais	699.002	-1.401	1.147.566	0	443.576	2.288.743
5.03	Saldos Iniciais Ajustados	699.002	-1.401	1.147.566	0	443.576	2.288.743
5.04	Transações de Capital com os Sócios	228.875	-29.401	-228.343	0	730	-28.139
5.04.01	Aumentos de Capital	228.875	0	-228.875	0	0	0
5.04.04	Ações em Tesouraria Adquiridas	0	-29.401	0	0	0	-29.401
5.04.08	Reversão de Dividendos Prescritos e não Reclamados	0	0	532	0	0	532
5.04.13	Compra Partic. de Acionista não Controladores em Controlada Líq. Efeitos Tributários	0	0	0	0	730	730
5.05	Resultado Abrangente Total	0	0	0	979.966	-20.022	959.944
5.05.01	Lucro Líquido do Período	0	0	0	979.966	0	979.966
5.05.02	Outros Resultados Abrangentes	0	0	0	0	-20.022	-20.022
5.05.02.14	Ajuste na Conversão de Inform. Financ. de Controlada no Exterior - Líq. dos Efeitos Tributários	0	0	0	0	-172.235	-172.235
5.05.02.15	Efeito da aplicação da IAS 29 (hiperinflação)	0	0	0	0	152.213	152.213
5.07	Saldos Finais	927.877	-30.802	919.223	979.966	424.284	3.220.548

DFs Individuais / Demonstração de Valor Adicionado**(Reais Mil)**

Código da Conta	Descrição da Conta	Acumulado do Atual Exercício 01/01/2023 à 30/06/2023	Acumulado do Exercício Anterior 01/01/2022 à 30/06/2022
7.01	Receitas	1.360.147	1.512.332
7.01.01	Vendas de Mercadorias, Produtos e Serviços	1.360.071	1.512.288
7.01.02	Outras Receitas	-6	-13
7.01.04	Provisão/Reversão de Créds. Liquidação Duvidosa	82	57
7.02	Insumos Adquiridos de Terceiros	-534.208	-536.312
7.02.01	Custos Prods., Merchs. e Servs. Vendidos	-362.316	-402.734
7.02.02	Materiais, Energia, Servs. de Terceiros e Outros	-173.477	-133.578
7.02.03	Perda/Recuperação de Valores Ativos	1.585	0
7.03	Valor Adicionado Bruto	825.939	976.020
7.04	Retenções	-46.154	-47.687
7.04.01	Depreciação, Amortização e Exaustão	-46.154	-47.687
7.05	Valor Adicionado Líquido Produzido	779.785	928.333
7.06	Vlr Adicionado Recebido em Transferência	187.574	654.164
7.06.01	Resultado de Equivalência Patrimonial	177.303	630.653
7.06.02	Receitas Financeiras	18.967	23.084
7.06.03	Outros	-8.696	427
7.06.03.02	Outras	-8.696	427
7.07	Valor Adicionado Total a Distribuir	967.359	1.582.497
7.08	Distribuição do Valor Adicionado	967.359	1.582.497
7.08.01	Pessoal	80.655	70.074
7.08.01.01	Remuneração Direta	58.048	48.001
7.08.01.02	Benefícios	18.838	18.554
7.08.01.03	F.G.T.S.	3.769	3.519
7.08.02	Impostos, Taxas e Contribuições	334.169	425.138
7.08.02.01	Federais	192.818	251.131
7.08.02.02	Estaduais	139.730	172.738
7.08.02.03	Municipais	1.621	1.269
7.08.03	Remuneração de Capitais de Terceiros	115.089	107.319
7.08.03.01	Juros	108.012	95.871
7.08.03.02	Aluguéis	1.213	1.240
7.08.03.03	Outras	5.864	10.208
7.08.04	Remuneração de Capitais Próprios	437.446	979.966
7.08.04.03	Lucros Retidos / Prejuízo do Período	437.446	979.966

DFs Consolidadas / Balanço Patrimonial Ativo**(Reais Mil)**

Código da Conta	Descrição da Conta	Trimestre Atual 30/06/2023	Exercício Anterior 31/12/2022
1	Ativo Total	5.872.802	5.994.445
1.01	Ativo Circulante	2.383.709	2.603.075
1.01.01	Caixa e Equivalentes de Caixa	795.016	402.122
1.01.02	Aplicações Financeiras	537.079	1.011.847
1.01.02.03	Aplicações Financeiras Avaliadas ao Custo Amortizado	537.079	1.011.847
1.01.02.03.01	Títulos Mantidos até o Vencimento	537.079	1.011.847
1.01.03	Contas a Receber	475.070	541.716
1.01.03.01	Clientes	475.070	541.716
1.01.04	Estoques	363.532	426.704
1.01.06	Tributos a Recuperar	149.461	197.299
1.01.06.01	Tributos Correntes a Recuperar	149.461	197.299
1.01.07	Despesas Antecipadas	25.163	2.340
1.01.08	Outros Ativos Circulantes	38.388	21.047
1.01.08.03	Outros	38.388	21.047
1.02	Ativo Não Circulante	3.489.093	3.391.370
1.02.01	Ativo Realizável a Longo Prazo	657.767	620.445
1.02.01.05	Estoques	78.994	63.528
1.02.01.10	Outros Ativos Não Circulantes	578.773	556.917
1.02.01.10.03	Depósitos judiciais	25.923	26.151
1.02.01.10.04	Tributos a recuperar	544.261	522.120
1.02.01.10.05	Outros	8.589	8.646
1.02.02	Investimentos	188.567	192.650
1.02.02.01	Participações Societárias	188.567	192.650
1.02.02.01.01	Participações em Coligadas	70.317	69.125
1.02.02.01.04	Participações em Controladas em Conjunto	118.250	123.525
1.02.03	Imobilizado	2.326.820	2.280.362
1.02.03.01	Imobilizado em Operação	2.326.820	2.280.362
1.02.04	Intangível	315.939	297.913
1.02.04.01	Intangíveis	315.939	297.913

DFs Consolidadas / Balanço Patrimonial Passivo**(Reais Mil)**

Código da Conta	Descrição da Conta	Trimestre Atual 30/06/2023	Exercício Anterior 31/12/2022
2	Passivo Total	5.872.802	5.994.445
2.01	Passivo Circulante	1.191.428	1.495.805
2.01.01	Obrigações Sociais e Trabalhistas	125.735	186.458
2.01.01.02	Obrigações Trabalhistas	125.735	186.458
2.01.02	Fornecedores	290.105	365.714
2.01.02.01	Fornecedores Nacionais	258.859	349.909
2.01.02.02	Fornecedores Estrangeiros	31.246	15.805
2.01.03	Obrigações Fiscais	198.628	379.737
2.01.03.01	Obrigações Fiscais Federais	198.628	379.737
2.01.03.01.01	Imposto de Renda e Contribuição Social a Pagar	135.974	291.331
2.01.03.01.02	Outros Impostos e Contribuições a Pagar	62.654	88.406
2.01.04	Empréstimos e Financiamentos	295.528	171.206
2.01.04.01	Empréstimos e Financiamentos	69.791	63.371
2.01.04.01.01	Em Moeda Nacional	69.791	63.371
2.01.04.02	Debêntures	225.737	107.835
2.01.05	Outras Obrigações	255.781	364.404
2.01.05.02	Outros	255.781	364.404
2.01.05.02.01	Dividendos e JCP a Pagar	72.472	178.706
2.01.05.02.04	Energia Elétrica	75.800	86.328
2.01.05.02.06	Outros passivos	107.509	99.370
2.01.06	Provisões	25.651	28.286
2.01.06.01	Provisões Fiscais Previdenciárias Trabalhistas e Cíveis	4.390	5.191
2.01.06.01.02	Provisões Previdenciárias e Trabalhistas	4.390	5.191
2.01.06.02	Outras Provisões	21.261	23.095
2.01.06.02.03	Provisões para Passivos Ambientais e de Desativação	21.261	23.095
2.02	Passivo Não Circulante	2.043.531	2.143.307
2.02.01	Empréstimos e Financiamentos	1.003.081	1.220.540
2.02.01.01	Empréstimos e Financiamentos	220.183	226.226
2.02.01.01.01	Em Moeda Nacional	220.183	226.226
2.02.01.02	Debêntures	782.898	994.314
2.02.02	Outras Obrigações	183.831	190.279
2.02.02.02	Outros	183.831	190.279
2.02.02.02.03	Obrigações com Benefícios aos Empregados	22.530	26.021
2.02.02.02.04	Imposto de Renda e Contribuição Social	4.846	0
2.02.02.02.06	Obrigações Trabalhistas	7.684	9.915
2.02.02.02.07	Outros Impostos e Contribuições a Pagar	14.073	19.954
2.02.02.02.08	Energia Elétrica	126.157	126.157
2.02.02.02.09	Outros Passivos	8.541	8.232
2.02.03	Tributos Diferidos	786.203	660.385
2.02.03.01	Imposto de Renda e Contribuição Social Diferidos	786.203	660.385
2.02.04	Provisões	70.416	72.103
2.02.04.01	Provisões Fiscais Previdenciárias Trabalhistas e Cíveis	33.974	35.239
2.02.04.01.01	Provisões Fiscais	6.789	8.849
2.02.04.01.02	Provisões Previdenciárias e Trabalhistas	16.922	17.911
2.02.04.01.04	Provisões Cíveis	10.263	8.479
2.02.04.02	Outras Provisões	36.442	36.864

DFs Consolidadas / Balanço Patrimonial Passivo**(Reais Mil)**

Código da Conta	Descrição da Conta	Trimestre Atual 30/06/2023	Exercício Anterior 31/12/2022
2.02.04.02.03	Provisões para Passivos Ambientais e de Desativação	36.442	36.864
2.03	Patrimônio Líquido Consolidado	2.637.843	2.355.333
2.03.01	Capital Social Realizado	927.877	927.877
2.03.02	Reservas de Capital	-19.355	-24.565
2.03.02.05	Ações em Tesouraria	-32.621	-31.039
2.03.02.07	Reservas de Instrumentos Patrimoniais Outorgados	12.452	5.660
2.03.02.08	Reservas de Capital	814	814
2.03.04	Reservas de Lucros	928.860	1.010.773
2.03.04.01	Reserva Legal	185.575	185.576
2.03.04.05	Reserva de Retenção de Lucros	557.709	639.621
2.03.04.06	Reserva Especial para Dividendos Não Distribuídos	185.576	185.576
2.03.05	Lucros/Prejuízos Acumulados	437.446	0
2.03.08	Outros Resultados Abrangentes	334.447	403.319
2.03.08.01	Ajustes de Avaliação Patrimonial em Empresa Investida	339.349	408.221
2.03.08.02	Ganhos (Perdas) atuariais de planos de benefícios pós emprego - líquido dos efeitos tributários	-4.902	-4.902
2.03.09	Participação dos Acionistas Não Controladores	28.568	37.929

DFs Consolidadas / Demonstração do Resultado**(Reais Mil)**

Código da Conta	Descrição da Conta	Trimestre Atual 01/04/2023 à 30/06/2023	Acumulado do Atual Exercício 01/01/2023 à 30/06/2023	Igual Trimestre do Exercício Anterior 01/04/2022 à 30/06/2022	Acumulado do Exercício Anterior 01/01/2022 à 30/06/2022
3.01	Receita de Venda de Bens e/ou Serviços	1.319.629	2.887.383	2.001.140	3.891.609
3.02	Custo dos Bens e/ou Serviços Vendidos	-827.401	-1.782.705	-1.021.013	-1.968.980
3.03	Resultado Bruto	492.228	1.104.678	980.127	1.922.629
3.04	Despesas/Receitas Operacionais	-180.909	-360.048	-180.739	-352.882
3.04.01	Despesas com Vendas	-65.426	-126.643	-65.953	-133.664
3.04.02	Despesas Gerais e Administrativas	-106.970	-211.788	-104.325	-191.939
3.04.04	Outras Receitas Operacionais	-356	-85	-2.325	-3.084
3.04.04.03	Receitas Operacionais	-356	-85	-2.325	-3.084
3.04.05	Outras Despesas Operacionais	-13.882	-27.516	-12.185	-25.999
3.04.05.03	Despesas Operacionais	-13.882	-27.516	-12.185	-25.999
3.04.06	Resultado de Equivalência Patrimonial	5.725	5.984	4.049	1.804
3.05	Resultado Antes do Resultado Financeiro e dos Tributos	311.319	744.630	799.388	1.569.747
3.06	Resultado Financeiro	47.554	72.022	29.896	-38.213
3.06.01	Receitas Financeiras	77.415	157.704	169.922	179.897
3.06.02	Despesas Financeiras	-29.861	-85.682	-140.026	-218.110
3.07	Resultado Antes dos Tributos sobre o Lucro	358.873	816.652	829.284	1.531.534
3.08	Imposto de Renda e Contribuição Social sobre o Lucro	-172.537	-377.355	-290.134	-543.354
3.08.01	Corrente	-113.883	-250.161	-226.503	-458.842
3.08.02	Diferido	-58.654	-127.194	-63.631	-84.512
3.09	Resultado Líquido das Operações Continuadas	186.336	439.297	539.150	988.180
3.11	Lucro/Prejuízo Consolidado do Período	186.336	439.297	539.150	988.180
3.11.01	Atribuído a Sócios da Empresa Controladora	185.677	437.446	534.570	979.966
3.11.02	Atribuído a Sócios Não Controladores	659	1.851	4.580	8.214
3.99	Lucro por Ação - (Reais / Ação)				
3.99.01	Lucro Básico por Ação				
3.99.01.01	ON	1,6842	3,9678	5,45401	9,62388
3.99.01.02	PNA	1,8526	4,3646	5,77477	10,58622
3.99.01.03	PNB	1,8526	4,3646	5,77477	10,58622

DFs Consolidadas / Demonstração do Resultado**(Reais Mil)**

Código da Conta	Descrição da Conta	Trimestre Atual 01/04/2023 à 30/06/2023	Acumulado do Atual Exercício 01/01/2023 à 30/06/2023	Igual Trimestre do Exercício Anterior 01/04/2022 à 30/06/2022	Acumulado do Exercício Anterior 01/01/2022 à 30/06/2022
3.99.02	Lucro Diluído por Ação				
3.99.02.01	ON	1,6842	3,9678	5,45401	9,62388
3.99.02.02	PNA	1,8526	4,3646	5,77477	10,58622
3.99.02.03	PNB	1,8526	4,3646	5,77477	10,58622

DFs Consolidadas / Demonstração do Resultado Abrangente**(Reais Mil)**

Código da Conta	Descrição da Conta	Trimestre Atual 01/04/2023 à 30/06/2023	Acumulado do Atual Exercício 01/01/2023 à 30/06/2023	Igual Trimestre do Exercício Anterior 01/04/2022 à 30/06/2022	Acumulado do Exercício Anterior 01/01/2022 à 30/06/2022
4.01	Lucro Líquido Consolidado do Período	186.336	439.297	539.150	988.180
4.02	Outros Resultados Abrangentes	-64.105	-75.016	73.277	-20.274
4.02.06	Ganhos (Perdas) Atuariais de Plano de Benef. Pós Emprego de Controlada	3.243	3.243	0	0
4.02.09	Ajuste na Conversão de Inform. Financ. de Controlada no Exterior - Líq. dos Efeitos Tributários	-195.220	-367.641	-10.965	-174.516
4.02.10	Efeito da aplicação da IAS 29 (hiperinflação)	128.959	290.469	84.242	154.242
4.02.12	IR e CS sobre ganhos (perdas) atuariais de planos de benefícios pós emprego de controladas	-1.087	-1.087	0	0
4.03	Resultado Abrangente Consolidado do Período	122.231	364.281	612.427	967.906
4.03.01	Atribuído a Sócios da Empresa Controladora	126.536	363.130	606.888	959.944
4.03.02	Atribuído a Sócios Não Controladores	-4.305	1.151	5.539	7.962

DFs Consolidadas / Demonstração do Fluxo de Caixa (Método Indireto)**(Reais Mil)**

Código da Conta	Descrição da Conta	Acumulado do Atual Exercício 01/01/2023 à 30/06/2023	Acumulado do Exercício Anterior 01/01/2022 à 30/06/2022
6.01	Caixa Líquido Atividades Operacionais	540.139	1.074.607
6.01.01	Caixa Gerado nas Operações	990.628	1.830.655
6.01.01.01	Lucro antes do IR/CS	816.652	1.531.534
6.01.01.02	Depreciação e Amortização	115.849	117.063
6.01.01.03	Efeito da Aplicação do IAS 29 (Hiperinflação)	111.954	3.917
6.01.01.05	Resultado na Alienação e Baixa de Ativos	15	502
6.01.01.06	Provisão (Reversão) para Demandas Judiciais	-1.643	10.617
6.01.01.07	Prov(Rev) juros, var. cambiais encarg. s/emprést. déb.c/terc. correção monet. s/créditos PIS/COFINS (exclusão ICMS da base calculo)	-44.810	181.380
6.01.01.09	Provisão (Reversão) de contingências ambientais	5.208	3.848
6.01.01.10	Provisão (reversão) para perdas de crédito esperadas	2.256	2.181
6.01.01.11	Provisão para Ajuste de Estoque	-15.668	-181
6.01.01.12	Resultado Equivalência Patrimonial	-5.984	-1.804
6.01.01.18	Pagamento baseado em ações	6.792	0
6.01.01.19	Crédito PIS e COFINS (Exclusão ICMS da base de cálculo), corrigidos	0	-18.402
6.01.01.20	Outros	7	0
6.01.02	Variações nos Ativos e Passivos	-69.156	-492.004
6.01.02.01	Contas a Receber de Clientes	64.390	-124.518
6.01.02.02	Impostos a Recuperar	54.789	43.102
6.01.02.03	Estoques	72.103	-60.701
6.01.02.04	Outros Ativos	-29.376	-14.654
6.01.02.05	Fornecedores	-52.511	-79.501
6.01.02.06	Salários e Encargos Sociais	-62.791	-30.096
6.01.02.07	Impostos, Taxas e Contribuições	-31.172	-13.596
6.01.02.08	Imposto de Renda e Contribuição Social	-79.318	-203.567
6.01.02.09	Obrigações de Benefícios aos Empregados	3.459	-170
6.01.02.10	Outros Passivos	-8.729	-8.303
6.01.03	Outros	-381.333	-264.044
6.01.03.01	Pagamento de Imposto de Renda e Contribuição Social	-381.333	-264.044
6.02	Caixa Líquido Atividades de Investimento	244.276	-301.584
6.02.01	Aplicações Financeiras Líquidas de Resgastes	474.768	-239.218
6.02.03	Compras de Imobilizado e Intangível	-227.487	-62.037
6.02.05	Aquisição de participação em empresa controlada em conjunto	-804	0
6.02.06	Aquisição de Participação em Empresa Controlada	-2.201	-329
6.03	Caixa Líquido Atividades de Financiamento	-350.114	-445.814
6.03.01	Amortização de Empréstimos/Debêntures	-81.075	-96.082
6.03.02	Pagamento de Juros e Outros Encargos sobre Empréstimos	-79.304	-63.622
6.03.03	Dividendos Pagos	-188.155	-257.272
6.03.04	Captação de Empréstimos	2	562
6.03.05	Recompra de ações em tesouraria	-1.582	-29.400
6.04	Variação Cambial s/ Caixa e Equivalentes	-41.407	-110.728
6.05	Aumento (Redução) de Caixa e Equivalentes	392.894	216.481
6.05.01	Saldo Inicial de Caixa e Equivalentes	402.122	331.177
6.05.02	Saldo Final de Caixa e Equivalentes	795.016	547.658

DFs Consolidadas / Demonstração das Mutações do Patrimônio Líquido / DMPL - 01/01/2023 à 30/06/2023**(Reais Mil)**

Código da Conta	Descrição da Conta	Capital Social Integralizado	Reservas de Capital, Opções Outorgadas e Ações em Tesouraria	Reservas de Lucro	Lucros ou Prejuízos Acumulados	Outros Resultados Abrangentes	Patrimônio Líquido	Participação dos Não Controladores	Patrimônio Líquido Consolidado
5.01	Saldos Iniciais	927.877	-24.565	1.010.773	0	403.319	2.317.404	37.929	2.355.333
5.03	Saldos Iniciais Ajustados	927.877	-24.565	1.010.773	0	403.319	2.317.404	37.929	2.355.333
5.04	Transações de Capital com os Sócios	0	-1.582	-81.913	0	5.444	-78.051	-10.512	-88.563
5.04.04	Ações em Tesouraria Adquiridas	0	-1.582	0	0	0	-1.582	0	-1.582
5.04.08	Reversão de Dividendos Prescritos e não Reclamados	0	0	983	0	0	983	0	983
5.04.11	Dividendos Intermediários	0	0	-82.896	0	0	-82.896	0	-82.896
5.04.13	Compra Partic. de Acionista não Controladores em Controlada Líq. Efeitos Tributários	0	0	0	0	5.444	5.444	-10.512	-5.068
5.05	Resultado Abrangente Total	0	0	0	437.446	-74.316	363.130	1.151	364.281
5.05.01	Lucro Líquido do Período	0	0	0	437.446	0	437.446	1.851	439.297
5.05.02	Outros Resultados Abrangentes	0	0	0	0	-74.316	-74.316	-700	-75.016
5.05.02.11	Ganhos (Perdas) Atuariais de Plano de Benef. Pós Emprego de Controlada	0	0	0	0	3.213	3.213	30	3.243
5.05.02.14	Ajuste na Conversão de Inform. Financ. de Controlada no Exterior - Líq. dos Efeitos Tributários	0	0	0	0	-364.203	-364.203	-3.438	-367.641
5.05.02.15	Efeito da aplicação da IAS 29 (hiperinflação)	0	0	0	0	287.752	287.752	2.717	290.469
5.05.02.16	IR e CS sobre ganhos (perdas) atuariais de planos de benefícios pós emprego de controladas	0	0	0	0	-1.078	-1.078	-9	-1.087
5.06	Mutações Internas do Patrimônio Líquido	0	6.792	0	0	0	6.792	0	6.792
5.06.10	Reservas de instrumentos patrimoniais outorgados	0	6.792	0	0	0	6.792	0	6.792
5.07	Saldos Finais	927.877	-19.355	928.860	437.446	334.447	2.609.275	28.568	2.637.843

DFs Consolidadas / Demonstração das Mutações do Patrimônio Líquido / DMPL - 01/01/2022 à 30/06/2022**(Reais Mil)**

Código da Conta	Descrição da Conta	Capital Social Integralizado	Reservas de Capital, Opções Outorgadas e Ações em Tesouraria	Reservas de Lucro	Lucros ou Prejuízos Acumulados	Outros Resultados Abrangentes	Patrimônio Líquido	Participação dos Não Controladores	Patrimônio Líquido Consolidado
5.01	Saldos Iniciais	699.002	-1.401	1.147.566	0	443.576	2.288.743	32.694	2.321.437
5.03	Saldos Iniciais Ajustados	699.002	-1.401	1.147.566	0	443.576	2.288.743	32.694	2.321.437
5.04	Transações de Capital com os Sócios	228.875	-29.401	-228.343	0	730	-28.139	-1.468	-29.607
5.04.01	Aumentos de Capital	228.875	0	-228.875	0	0	0	0	0
5.04.04	Ações em Tesouraria Adquiridas	0	-29.401	0	0	0	-29.401	0	-29.401
5.04.08	Reversão de Dividendos Prescritos e não Reclamados	0	0	532	0	0	532	0	532
5.04.13	Compra Partic. de Acionista não Controladores em Controlada Líq. Efeitos Tributários	0	0	0	0	730	730	-1.468	-738
5.05	Resultado Abrangente Total	0	0	0	979.966	-20.022	959.944	7.962	967.906
5.05.01	Lucro Líquido do Período	0	0	0	979.966	0	979.966	8.214	988.180
5.05.02	Outros Resultados Abrangentes	0	0	0	0	-20.022	-20.022	-252	-20.274
5.05.02.14	Ajuste na Conversão de Inform. Financ. de Controlada no Exterior - Líq. dos Efeitos Tributários	0	0	0	0	-172.235	-172.235	-2.281	-174.516
5.05.02.15	Efeito da aplicação da IAS 29 (hiperinflação)	0	0	0	0	152.213	152.213	2.029	154.242
5.07	Saldos Finais	927.877	-30.802	919.223	979.966	424.284	3.220.548	39.188	3.259.736

DFs Consolidadas / Demonstração de Valor Adicionado**(Reais Mil)**







Código da Conta	Descrição da Conta	Acumulado do Atual Exercício 01/01/2023 à 30/06/2023	Acumulado do Exercício Anterior 01/01/2022 à 30/06/2022
7.01	Receitas	3.511.428	4.751.839
7.01.01	Vendas de Mercadorias, Produtos e Serviços	3.514.360	4.758.290
7.01.02	Outras Receitas	-676	-4.271
7.01.04	Provisão/Reversão de Créds. Liquidação Duvidosa	-2.256	-2.180
7.02	Insumos Adquiridos de Terceiros	-2.046.327	-2.272.446
7.02.01	Custos Prods., Merchs. e Servs. Vendidos	-1.701.737	-1.954.318
7.02.02	Materiais, Energia, Servs. de Terceiros e Outros	-349.293	-318.128
7.02.03	Perda/Recuperação de Valores Ativos	4.703	0
7.03	Valor Adicionado Bruto	1.465.101	2.479.393
7.04	Retenções	-115.849	-117.063
7.04.01	Depreciação, Amortização e Exaustão	-115.849	-117.063
7.05	Valor Adicionado Líquido Produzido	1.349.252	2.362.330
7.06	Vlr Adicionado Recebido em Transferência	154.992	183.236
7.06.01	Resultado de Equivalência Patrimonial	5.984	1.804
7.06.02	Receitas Financeiras	157.704	179.897
7.06.03	Outros	-8.696	1.535
7.06.03.02	Outros	-8.696	1.535
7.07	Valor Adicionado Total a Distribuir	1.504.244	2.545.566
7.08	Distribuição do Valor Adicionado	1.504.244	2.545.566
7.08.01	Pessoal	284.442	274.655
7.08.01.01	Remuneração Direta	207.967	198.620
7.08.01.02	Benefícios	43.869	44.133
7.08.01.03	F.G.T.S.	32.606	31.902
7.08.02	Impostos, Taxas e Contribuições	756.530	1.037.849
7.08.02.01	Federais	551.097	715.943
7.08.02.02	Estaduais	202.929	316.470
7.08.02.03	Municipais	2.504	5.436
7.08.03	Remuneração de Capitais de Terceiros	23.975	244.882
7.08.03.01	Juros	-1.212	210.945
7.08.03.02	Aluguéis	1.227	1.253
7.08.03.03	Outras	23.960	32.684
7.08.04	Remuneração de Capitais Próprios	439.297	988.180
7.08.04.03	Lucros Retidos / Prejuízo do Período	437.446	979.966
7.08.04.04	Part. Não Controladores nos Lucros Retidos	1.851	8.214

Comentário do Desempenho




A Unipar*, líder na produção de cloro, soda e uma das maiores produtoras de PVC na América do Sul, registrou receita líquida de R\$ 2,9 bilhões e EBITDA de R\$ 860,5 milhões no 1S23

*(B3: UNIP3, UNIP5 e UNIP6), (Fitch Ratings: AA+(bra)) (Unipar Carbocloro S.A) ("Unipar", "Companhia")

Destques 2T23 x 1T23 (Evolução Trimestral)

	RECEITA LÍQUIDA Consolidada atingiu R\$ 1,3 bilhão no 2T23, 15,8% inferior ao 1T23, em decorrência principalmente da queda do preço internacional da soda e da redução do volume de vendas, refletindo as condições da demanda no mercado interno
	O EBITDA Consolidado foi de R\$ 370,4 milhões no 2T23, queda de 24,4% em relação ao 1T23, decorrente principalmente do desempenho da receita líquida
	O LUCRO LÍQUIDO Consolidado alcançou R\$ 186,3 milhões no 2T23, 26,3% inferior ao 1T23, acompanhando o resultado operacional da Companhia
	A utilização média da CAPACIDADE INSTALADA DE PRODUÇÃO das três plantas ficou em 82% no 2T23, 2 p.p. abaixo dos 84% do 1T23, refletindo a demanda de PVC no Brasil
	A MELHORIA E MODERNIZAÇÃO nos últimos anos na planta de Bahía Blanca proporcionará, até o final de 2023, o início da disponibilização de ácido clorídrico ao mercado argentino e o aumento na produção de soda cáustica anidra
	A EXPANSÃO da planta de Santo André foi finalizada e iniciou o <i>ramp-up</i> em julho/2023. A expectativa é de que esteja em operação plena no final do 3T23

Destques 1S23 x 2S22 (Evolução Semestral)

	RECEITA LÍQUIDA Consolidada atingiu R\$ 2,9 bilhões no 1S23, 14,5% inferior ao 2S22, influenciada, principalmente, pela redução no preço internacional dos principais produtos da empresa: soda cáustica e PVC
	O EBITDA Consolidado foi de R\$ 860,5 milhões no 1S23, redução de 8,5% em relação ao 2S22, decorrente principalmente do desempenho da receita líquida
	O LUCRO LÍQUIDO Consolidado alcançou R\$ 439,3 milhões no 1S23, superior em 26,9% em relação ao 2S22, que teve efeitos não-caixa no resultado financeiro

Destques Financeiros (R\$ mil)	2T23 (A)	1T23 (B)	Var. (A)/(B)	1S23 (C)	2S22 (D)	Var. (C)/(D)
Receita Líquida	1.319.629	1.567.754	-15,8%	2.887.383	3.378.797	-14,5%
EBITDA ¹	370.395	490.082	-24,4%	860.477	940.744	-8,5%
Lucro Líquido	186.336	252.961	-26,3%	439.297	346.123	26,9%
Dívida Líquida	(33.487)	19.655	-	(33.487)	(22.223)	-

¹ calculado de acordo com a Resolução CVM nº 156/22

Destques Sustentabilidade

	A Unipar divulgou seu segundo RELATÓRIO DE SUSTENTABILIDADE , referente ao ano de 2022, que segue as normas da <i>Global Reporting Initiative</i> (GRI), reunindo 121 indicadores de destaque
	A Unipar atingiu, em junho/2023, 36% da energia elétrica consumida no Brasil sob o modelo de AUTOPRODUÇÃO eólica/solar
	O Complexo Lar do Sol - GERAÇÃO DE ENERGIA RENOVÁVEL - em Minas Gerais entrou em operação em regime comercial no mês de abril/2023, iniciando assim o fornecimento para a planta de Cubatão
	Prêmio Melhores do ESG Exame 2023, na categoria COMPROMISSOS ESG

Comentário do Desempenho

Cenário Econômico

O ano de 2023 tem se mostrado com desafios persistentes em que a maioria das economias tem a prioridade de redução de inflação assegurando uma estabilidade financeira, adicionados a possíveis intensificações na guerra entre Rússia e Ucrânia, eventos relacionados a climas extremos e recuperação mais lenta do que o esperado na China. Apesar do crescimento global previsto pelo FMI (Fundo Monetário Internacional) estar abaixo dos padrões históricos, o fundo alterou a de 2023 de 2,8% para 3,0%, mantendo o crescimento previsto para 2024 em 3,0%.

Adicionalmente, os preços internacionais das *commodities*, medidos pelo índice do Banco Mundial, vêm caindo desde o pico de junho de 2022, enquanto o custo da energia vem se situando em patamares elevados, com o preço do óleo Brent cotado acima dos US\$ 80/bbl. Assim, o alto custo da energia manteve o custo das matérias-primas para a indústria química/petroquímica também elevado. Esta situação, aliada ao comportamento da demanda, representa a permanência de um ciclo de baixa rentabilidade para as *commodities* químicas.

Brasil

A previsão de crescimento da economia brasileira foi elevada de 1,9% para 2,1% para o ano de 2023 pelo FMI, assim como a CNI (Confederação Nacional da Indústria) que elevou de 1,2% para 2,1% direcionado pelo desempenho mais otimista do setor agropecuário, apesar do restante da economia seguir afetada pelo aperto monetário. Para a inflação, a análise do Relatório Focus projeta IPCA de 4,8% no ano de 2023 e 3,9% para 2024.

A taxa de câmbio R\$/US\$ média no 2T23 foi de R\$ 4,95, redução de 4,6% em relação ao 1T23. O Relatório Focus apresenta a perspectiva de manutenção deste valor para o final de 2023.

Apesar de um certo otimismo com relação ao desempenho da economia, nota-se que alguns setores mostraram sinais de desaceleração, como o setor de *commodities* industriais, inclusive os que se caracterizam por serem exportadores históricos, em face ao cenário econômico internacional.

O foco principal para análise do desempenho econômico do País reside na tramitação dos projetos estruturais, como a Reforma Tributária e da expectativa de determinação da taxa de juros, a qual já teve redução de 0,5 p.p. no início de agosto/2023, assunto este de grande debate diante da intenção do Governo de redução para um aquecimento da demanda interna. Por outro lado, ainda reside a preocupação de que tal redução poderia aumentar a inflação.

Argentina

As condições econômicas da Argentina continuam sob atenção com o país fazendo acordos com o FMI em relação a alterações de cotações do dólar e contrações no setor agropecuário, porém com previsão de crescimento nos demais setores, como o setor de óleo e gás. Para o restante do ano, espera-se a recuperação do setor agropecuário e maior impulso no setor de mineração, em um cenário que pode trazer as típicas incertezas relacionadas a períodos eleitorais, segundo o Banco Central local. Neste cenário, a taxa de inflação apresentou uma média mensal de 7,4% no segundo trimestre de 2023 e acumula 115,6% nos últimos doze meses.

O grande desafio, neste momento, é a carência de reservas cambiais. Medidas de restrição às importações foram implementadas e devem continuar em vigor ou se aprofundarem nos curto e médio prazos.

O País já vive a expectativa das eleições primárias e gerais que acontecem até o final do ano. Entende-se que, de um modo geral, a situação da economia é determinante para o resultado das eleições. Assim, levando em conta a grave crise econômica do País, o cenário econômico é caracterizado por muita incerteza.

Mercado de Atuação

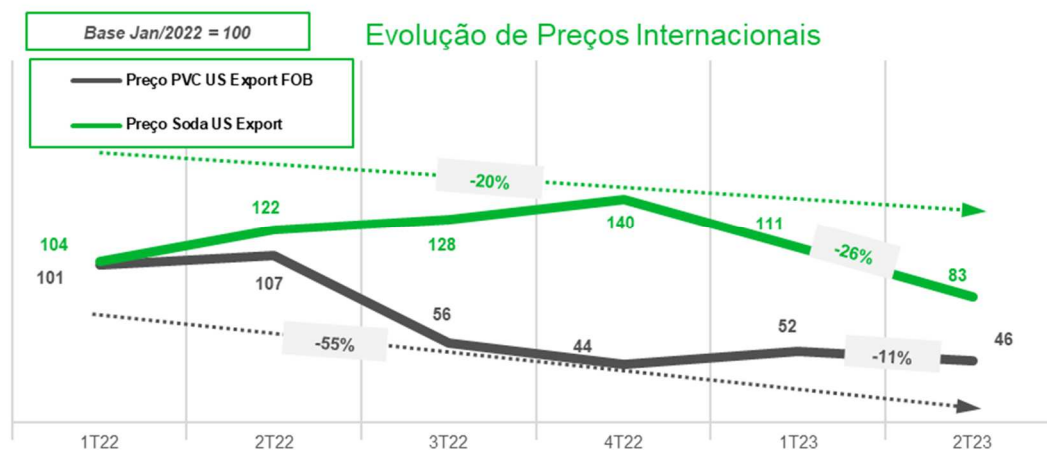
O comportamento da indústria química foi fortemente impactado pela desaceleração econômica no mercado internacional, com forte pressão inflacionária e elevadas taxas de juros, aliada aos efeitos do conflito Rússia-Ucrânia, que contribuiu para que os preços de energia continuassem em patamares elevados. No que se refere à demanda interna, segmentos importantes para o setor como a construção civil mostraram arrefecimento. Até mesmo segmentos tradicionalmente exportadores foram afetados pela situação do mercado internacional. Como agravante, cabe mencionar que o setor continuou sofrendo forte concorrência das importações.

Segundo dados preliminares da Abiquim (Associação Brasileira da indústria de Química), a demanda nacional de produtos químicos de uso industrial recuou 4,6% no 1S23, com as vendas internas recuando 11%, as exportações com queda da ordem de 4% e as importações avançando 0,6%.

Comentário do Desempenho

Nesse contexto, o nível de utilização da capacidade instalada recuou cinco pontos percentuais na média dos primeiros cinco meses de 2023, ante igual período do ano passado, ficando em 67%.

Com relação aos preços internacionais, o valor médio da soda líquida (US Gulf Coast, spot, export) do 2T23 reduziu 26% em relação ao 1T23, com a demanda no mercado internacional mantendo evidentes sinais de recuo. Em relação à média do 1T22, a queda acumulada é de 20%. Para o PVC (US Gulf Coast, spot, export), o preço médio internacional reverteu a leve subida do 1T23 e apresentou recuo de 11%. Em relação ao valor médio do 1T22, a queda é de 55%, também relacionado à demanda do produto, especialmente no segmento de construção civil.



Fonte: consultorias especializadas

Desempenho Operacional

Capacidade Instalada

Produtos / Serviços (mil toneladas/ano)	Cubatão	Santo André	Bahía Blanca	Total
Cloro Líquido	355	160	165	680
Soda Cáustica Líquida e em Escamas	400	180	186	766
PVC (policloreto de vinila)	-	300	240	540
VCM (MVC – cloreto de vinila)	-	317	248	565
Dicloroetano EDC	140	406	431	977
Ácido Clorídrico	630	37	-	667
Hipoclorito de Sódio	400	60	12	472

Como parte da estratégia de ampliar a atuação da Unipar em produtos e mercados, após os investimentos realizados na planta de Bahía Blanca nos últimos anos para modernização e melhorias, a planta passará a oferecer, pela primeira vez, ácido clorídrico ao mercado argentino, cuja indústria tem alta demanda pelo produto. A operação deve se iniciar no 4T23 com capacidade de produção de 50 mil toneladas/ano, podendo ser expandida para até 90 mil toneladas/ano em um segundo momento.

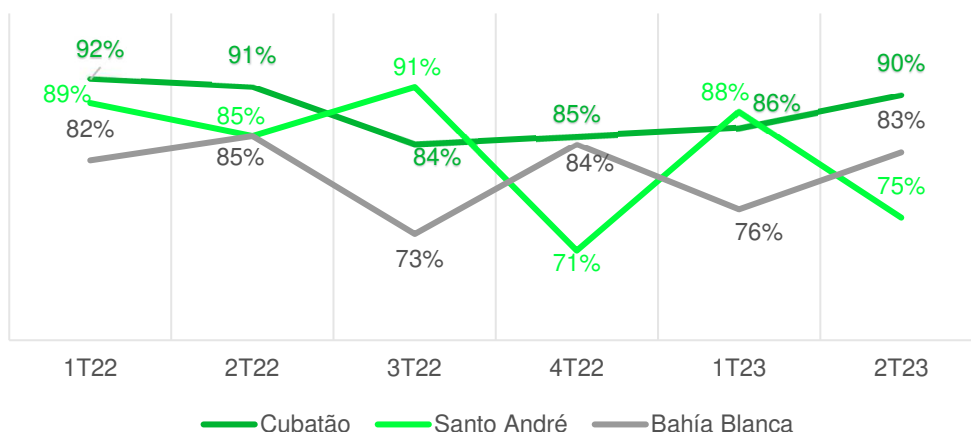
Os avanços na unidade de Bahía Blanca permitirão, também, ampliar a capacidade produtiva da soda cáustica anidra (em pérola), saindo das atuais 12 mil toneladas/ano para 36 mil toneladas/ano até o fim de 2024.

Utilização da Capacidade Instalada

A utilização média das três plantas ficou em 82% no 2T23, 2 p.p. abaixo dos 84% no 1T23, tendo como destaques a planta de Cubatão, que registrou 90% de utilização média de capacidade no trimestre, e a unidade de Bahía Blanca, com elevação na utilização de 7 p.p. em relação ao 1T23. Na planta de Santo André, a redução na demanda de PVC foi o principal fator para a utilização de 75% no 2T23.

Comentário do Desempenho

Utilização da Capacidade Instalada das Plantas

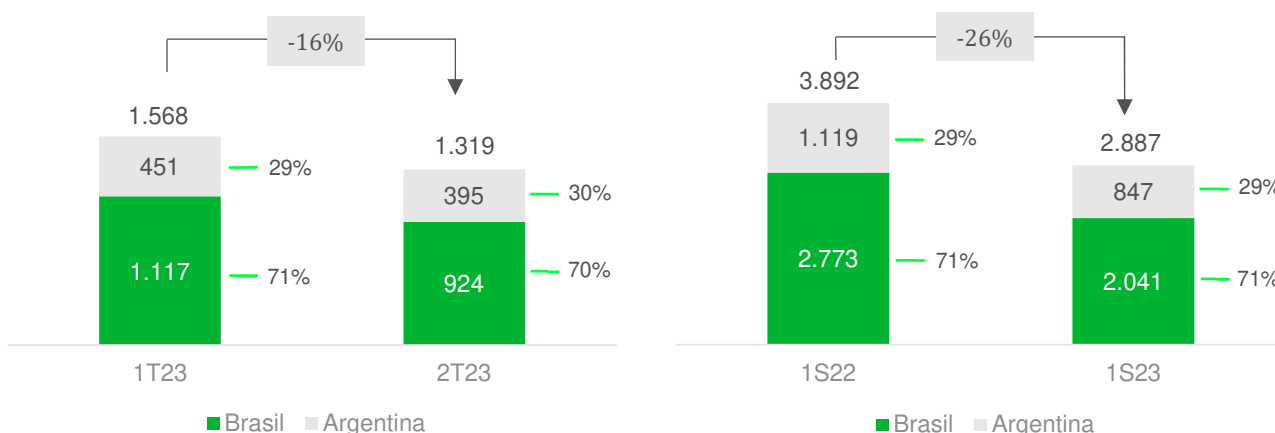


Desempenho Financeiro

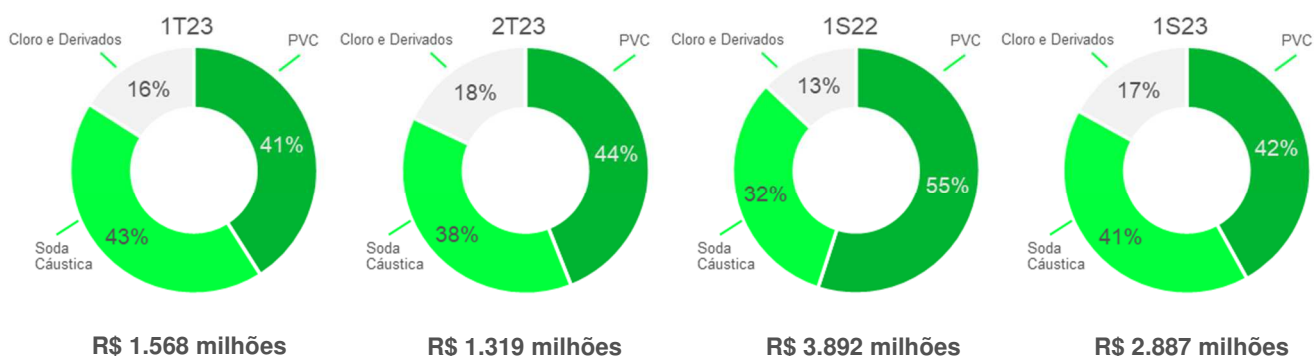
Receita Operacional Líquida

A Receita Operacional Líquida Consolidada, no 2T23, foi de R\$ 1.319,6 milhões, 15,8% inferior ao 1T23, influenciada, principalmente, pela redução nos preços internacionais, tanto de soda cáustica como de PVC e queda no volume de vendas de PVC. No acumulado do ano, a receita está em R\$ 2.887,4 milhões, redução de 25,8% em relação ao 1S22, também decorrente, sobretudo, de queda nos preços internacionais.

Receita Operacional Líquida Consolidada (R\$ milhões)



Receita Operacional Líquida Consolidada por Produto



Comentário do Desempenho

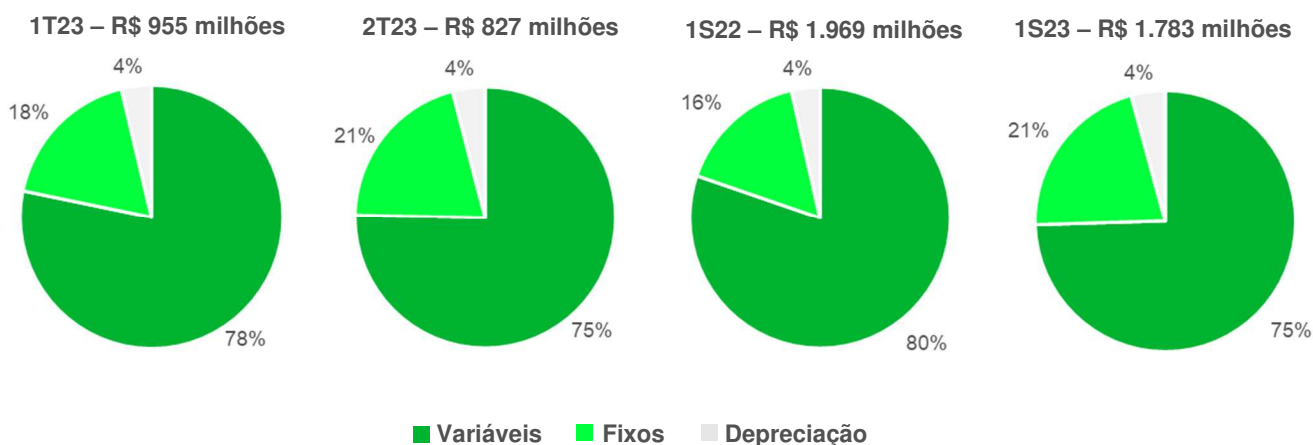
CPV (Custo dos Produtos Vendidos)

No 2T23, o CPV Consolidado foi de R\$ 827,4 milhões, 13,4% inferior ao 1T23, sobretudo em função da queda de produção e vendas do PVC, resultando em menor consumo de matérias-primas. No acumulado do ano, a redução no CPV foi de 9,5%, também pela queda de produção.

A margem bruta do 2T23 foi de 37,3% e, no 1S23, foi de 38,3%, 11,1 p.p. inferior ao 1S22, em função principalmente da queda dos preços internacionais de PVC e soda.

Lucro Bruto e Margem Bruta (R\$ mil)	2T23 (A)	1T23 (B)	2T22 (C)	Var. (A)/(B)	Var. (A)/(C)	1S23 (D)	1S22 (E)	Var. (D)/(E)
Receita Líquida	1.319.629	1.567.754	2.001.140	-15,8%	-34,1%	2.887.383	3.891.609	-25,8%
CPV	(827.401)	(955.304)	(1.021.013)	-13,4%	-19,0%	(1.782.705)	(1.968.980)	-9,5%
Lucro Bruto	492.228	612.450	980.127	-19,6%	-49,8%	1.104.678	1.922.629	-42,5%
Margem Bruta	37,3%	39,1%	49,0%	-1,8 p.p.	-11,7 p.p.	38,3%	49,4%	-11,1 p.p.

CPV Consolidado



Despesas e Equivalência Patrimonial

Despesas com Vendas

As Despesas com Vendas Consolidadas, no 2T23, somaram R\$ 65,4 milhões, em linha com os trimestres anteriores. No 1S23, as despesas somaram R\$ 126,6 milhões, 5,3% inferior ao 1S22, decorrente de menor volume de vendas.

Despesas Gerais e Administrativas

As Despesas Gerais e Administrativas Consolidadas totalizaram R\$ 107,0 milhões no 2T23, em linha com o 1T23 e 2T22. Em relação ao semestre, as despesas somaram R\$ 211,8 milhões no 1S23, 10,3% acima do 1S22, devido aos ajustes salariais anuais (dissídio) e consultorias.

Resultado de Equivalência Patrimonial

O Resultado de Equivalência Patrimonial Consolidado, referente aos resultados de participação nas empresas de energia Solalban, Tucano Holdings III, Lar do Sol e Veleiros foi positiva em R\$ 6,0 milhões no 1S23, sendo R\$ 6,8 milhões do resultado das parcerias de energia renovável e R\$ 0,8 milhões negativos do resultado da Solalban.

Outras Receitas (Despesas) Operacionais Líquidas

No 2T23, Outras Receitas (Despesas) Operacionais Líquidas Consolidadas corresponderam a uma despesa de R\$ 14,2 milhões, em linha com os trimestres anteriores e de R\$ 27,6 milhões no 1S23, em linha com o 1S22.

Resultado Financeiro Líquido

O Resultado Financeiro Líquido Consolidado foi positivo em R\$ 47,6 milhões no 2T23, superior em 94,4% em relação ao 1T23 e 59,1% em relação ao 2T22, enquanto, no acumulado do ano, houve receita de R\$ 72,0 milhões, reversão em relação à despesa do 1S22. Os ganhos cambiais com passivos financeiros, principalmente na controlada indireta Unipar Indupa do Brasil foram os responsáveis pela receita financeira no 1S23.

Comentário do Desempenho

Resultado Financeiro (R\$ mil)	2T23 (A)	1T23 (B)	2T22 (C)	Var. (A)/(B)	Var. (A)/(C)	1S23 (D)	1S22 (E)	Var. (D)/(E)
Resultado Financeiro Líquido	47.554	24.468	29.896	94,4%	59,1%	72.022	(38.213)	-
Receita Financeira	77.415	80.289	169.922	-3,6%	-54,4%	157.704	179.897	-12,3%
Despesa Financeira	(29.861)	(55.821)	(140.026)	-46,5%	-78,7%	(85.682)	(218.110)	-60,7%

A Companhia entende que suas operações são lastreadas em moeda estrangeira, preponderantemente no dólar norte americano, em função de aproximadamente 83% de sua receita operacional estar referenciada à cotação dos preços no mercado internacional, assim como 34% do CPV no 1S23. Eventuais oscilações rápidas e significativas da taxa de câmbio sobre o passivo em moeda estrangeira tendem a ser compensadas, com o resultado das operações.

Lucro Líquido

No 2T23, a Unipar registrou um Lucro Líquido Consolidado de R\$ 186,3 milhões, 26,3% inferior ao 1T23 e 65,4% inferior ao 2T22. No acumulado do ano, o lucro líquido ficou em R\$ 439,3 milhões, 55,5% inferior ao 1S22 devido, principalmente, à redução da receita no comparativo entre os períodos.

EBITDA (calculado de acordo com a Resolução CVM nº 156/22)

O EBITDA Consolidado, no 2T23 foi de R\$ 370,4 milhões, 24,4% inferior ao 1T23 e 57,0% inferior ao 2T22, decorrente dos resultados operacionais no período. No 1S23, o EBITDA ficou em R\$ 860,5 milhões, 49,0% inferior ao 1S22.

No semestre, a aplicação do IAS 29 sobre as informações financeiras da Unipar Indupa SAIC gerou um efeito negativo no EBITDA de R\$ 73,1 milhões (R\$ 37,7 milhões no 2T23), sem efeito caixa. O efeito da aplicação do IAS 29 - Contabilidade e Evidenciação em Economia Altamente Inflacionária resulta da combinação da indexação inflacionária nas contas de resultado, tendo uma contrapartida no resultado financeiro, e da diferença entre a conversão dos resultados para Reais pela taxa de câmbio de fechamento do período reportado e a conversão pela taxa média do acumulado do período.

EBITDA Consolidado (R\$ mil)	2T23 (A)	1T23 (B)	2T22 (C)	Var. (A)/(B)	Var. (A)/(C)	1S23 (D)	1S22 (E)	Var. (D)/(E)
Lucro Líquido	186.336	252.961	539.150	-26,3%	-65,4%	439.297	988.180	-55,5%
Imposto de Renda/Contribuição Social	172.537	204.818	290.134	-15,8%	-40,5%	377.355	543.354	-30,6%
Resultado Financeiro Líquido	(47.554)	(24.468)	(29.896)	94,4%	59,1%	(72.022)	38.213	-
Depreciação e Amortização	59.076	56.771	61.491	4,1%	-3,9%	115.847	117.063	-1,0%
EBITDA	370.395	490.082	860.879	-24,4%	-57,0%	860.477	1.686.810	-49,0%
Margem EBITDA	28,1%	31,3%	43,0%	-3,2 p.p	-14,9 p.p	29,8%	43,3%	-13,5 p.p

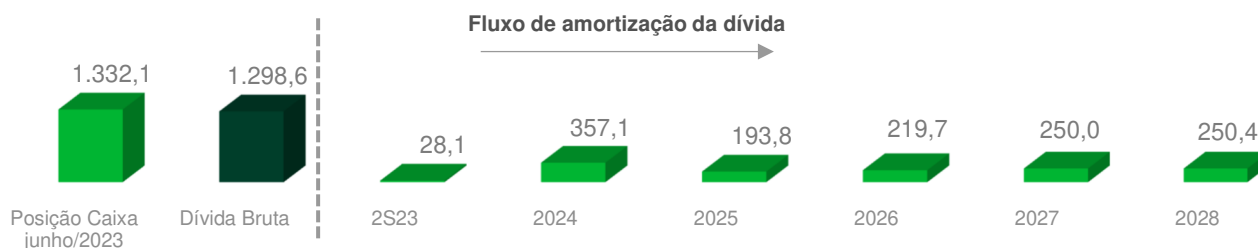
Endividamento e Fluxo de Amortização

Em 30 de junho de 2023, a Companhia apresentava Dívida Líquida Consolidada com saldo negativo de R\$ 33,5 milhões. Em relação a 31 de dezembro de 2022, a dívida bruta reduziu 6,7%, com destaque para a amortização parcial da 5ª emissão de debêntures. No semestre, houve alocação de R\$ 1,6 milhão no programa de recompra de ações.

Endividamento (R\$ mil)	Moeda	30/06/2023	31/12/2022	Var.
Debêntures	R\$	1.008.635	1.102.149	-8,5%
Notas Promissórias	R\$	256.007	242.631	5,5%
Capital de Giro	R\$	-	12.347	-
Capital de Giro	AR\$	1	2	-50,0%
BNDES	R\$	33.965	34.617	-1,9%
Dívida Bruta		1.298.608	1.391.746	-6,7%
Caixa e equivalentes de caixa e aplicações financeiras		1.332.095	1.413.969	-5,8%
Dívida Líquida		(33.487)	(22.223)	-

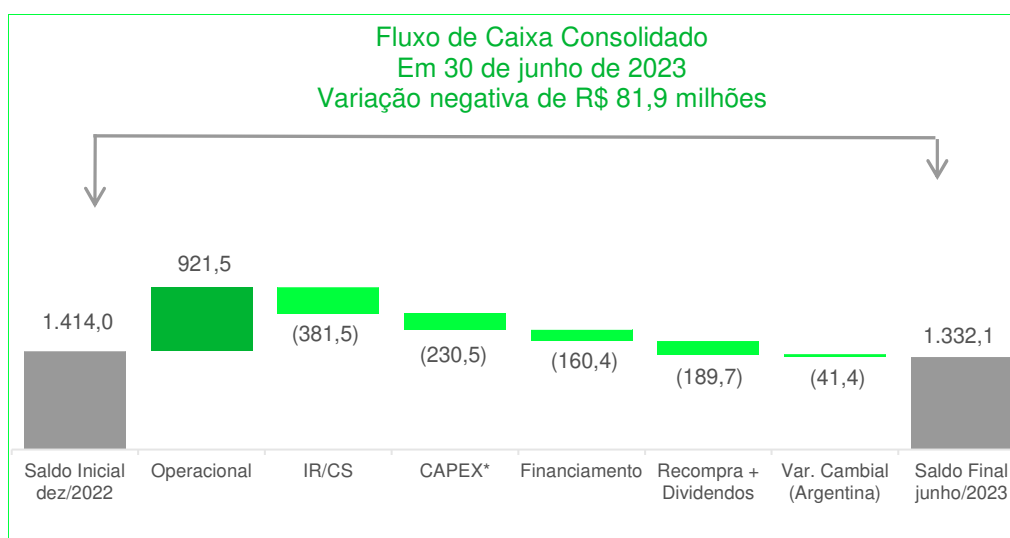
Comentário do Desempenho

Posição de Caixa frente ao fluxo Amortização da Dívida Bruta - junho/2023 (R\$ milhões)



Fluxo de Caixa

Em 30 de junho de 2023, o saldo das contas Caixa e Equivalentes de Caixa e Aplicações Financeiras era de R\$ 1.332,1 milhões com as movimentações frente a 31 de dezembro de 2022 mostradas no gráfico abaixo.



* CAPEX inclui aquisição e aporte em empresas controladas e coligadas

Mercado de Capitais

Em 30 de junho de 2023, as ações ordinárias (UNIP3), preferenciais "A" (UNIP5) e preferenciais "B" (UNIP6) estavam cotadas respectivamente em R\$ 74,61, R\$ 81,62 e R\$ 79,14, apresentando variações de -9,0%, -12,9% e -10,1% em relação a 31 de dezembro de 2022, enquanto o Ibovespa apresentou uma variação de 7,6% no mesmo período.

Desempenho das Ações	1S23	2022	Var.
Valor de Fechamento¹			
UNIP3 ON	R\$ 74,61	R\$ 81,96	-9,0%
UNIP5 Pref "A"	R\$ 81,62	R\$ 93,67	-12,9%
UNIP6 Pref "B"	R\$ 79,14	R\$ 88,01	-10,1%
Volume médio diário negociado (R\$ mil)	21.080	30.682	-31,3%
UNIP3 ON	1.529	2.711	-43,6%
UNIP5 Pref "A"	21	34	-40,1%
UNIP6 Pref "B"	19.530	27.937	-30,1%
Valor de Mercado (R\$ mil) ²	8.031.666	8.903.769	-9,8%

¹ ajustado por proventos; ² ex-tesouraria; Fonte: Bloomberg e B3

Comentário do Desempenho

Iniciativas de Sustentabilidade

Parte importante da estratégia de crescimento da Unipar é o pilar Sustentabilidade e, para dar visibilidade aos compromissos e metas, bem como atualizar o avanço dos projetos relacionados ao tema, a Companhia lançou seu segundo Relatório de Sustentabilidade.

O documento segue as normas da *Global Reporting Initiative* (GRI) e utiliza a Matriz de Materialidade como base para definição dos assuntos tratados. O material, que reúne 121 indicadores de destaque, é um grande raio X dos dados e projetos de impacto sustentável.

Além do relatório, que traduz a evolução em sustentabilidade, outro passo importante realizado em julho é a primeira participação da Unipar, com as três unidades produtivas, no Índice de Resiliência Climática do *Carbon Disclosure Program* (CDP). Fruto do compromisso com a construção de uma organização cada vez mais sustentável, esta é uma das principais referências globais na temática de clima. A evolução da Companhia também é reconhecida por importantes rankings e premiações do mercado. A Unipar foi reconhecida no Prêmio Melhores do ESG Exame 2023, na categoria Compromisso ESG.

Energia Renovável

Em junho/2023, 36% da energia consumida pela Unipar já vêm das três parcerias de autoprodução de energia renovável. O objetivo da empresa é ter 100% de toda a energia que abastece as fábricas no Brasil de origem renovável até 2025, sendo que 80% serão de autoprodução e, essa última etapa, deve ser concluída até 2024.

- O Complexo solar Lar do Sol, em Pirapora-MG, construído em parceria com a Atlas Renewable Energy, obteve a certificação da ANEEL para entrada em operação comercial definitiva e, como já anunciado, passou a fornecer energia gerada por meio de contrato adicional de autoprodução para a fábrica de Cubatão.
- Em parceria com a AES Brasil, o Complexo Eólico Cajuína, no Rio Grande do Norte, começará a operar em fase de testes no mês de agosto e o Complexo Eólico Tucano, na Bahia, atualmente, conta com 18 de seus 25 aerogeradores em funcionamento, fornecendo energia renovável por autoprodução para a unidade de Cubatão.

Projetos Sociais

Em 2023, a Unipar apoia 43 projetos, com cerca de R\$ 15 milhões e com objetivo de impactar aproximadamente 900 mil pessoas. O foco, definido na diretriz de sustentabilidade, é o desenvolvimento humano, com investimentos em projetos seja de saneamento, educação, cultura, esportes ou em ações sociais. Destaques do 2T23:

- Campanha do Agasalho 2023: envolveu os colaboradores da Unipar, além dos membros dos Conselhos Comunitários Consultivos (CCC) e arrecadou mais de 600 kg de alimentos não perecíveis, 3,5 mil peças de roupas e sapatos. Para complementar as doações, a Unipar doou cobertores como estímulo para a mobilização. As doações foram destinadas a diferentes instituições no Brasil e Argentina
- Ação Social - parceria da Unipar com as prefeituras municipais, no Brasil: objetivo de informar e levar à população serviços, cidadania, lazer, cultura e assuntos relacionados à saúde, segurança e meio ambiente. Os dois eventos reuniram cerca de 1.500 pessoas que aproveitaram uma extensa programação gratuita, com atendimentos médico, dentário, jurídico, bem-estar e psicológico, posto de vacinação e atividades de conscientização ambiental e social
- Curso de Capacitação e Profissionalização de ONGs oferecidos pelo CIDE, em parceira com o CIESP, e patrocinado pela Unipar: teve seu encerramento em junho/2023 e contou com a participação de representantes de 20 ONGs com sede em Cubatão/SP. Durante o curso, as entidades aprimoraram seus conhecimentos sobre planejamento estratégico, elaboração de projetos técnicos, leis de incentivo e projeto comercial, plano de captação de recursos e prestação de contas

Notas Explicativas

Unipar Carbocloro S.A.

Notas Explicativas da Administração às informações financeiras individuais e consolidadas
Em 30 de junho de 2023 e 31 de dezembro de 2022
(em milhares de reais)

1. Contexto operacional

A Unipar Carbocloro S.A. ("Unipar" ou "Companhia") é uma sociedade anônima de capital aberto, com sede na cidade de São Paulo, Avenida Presidente Juscelino Kubitschek, 1327 – 22º andar. Itaim Bibi - São Paulo– SP. As ações da Companhia são negociadas na B3 S.A. – Brasil, Bolsa, Balcão, sobre os códigos UNIP3, UNIP5 e UNIP6.

A Unipar tem como atividades preponderantes a fabricação de cloro, derivados de cloro e soda cáustica.

A Unipar é controlada pela Vila Velha S.A. Administração e Participações ("Vila Velha"). Em 30 de junho de 2023 a Vila Velha possuía 17,52% (em 31 de dezembro de 2022 – 17,52%) do capital total da Unipar e 50% (em 31 de dezembro de 2022 – 50%) de suas ações ordinárias.

A Unipar é controladora da Unipar Indupa S.A.I.C. ("Indupa Argentina") e detém ações que representam 99,07% (em 31 de dezembro de 2021 – 98,72%) do seu capital votante. Em sua operação, a Indupa Argentina possui uma planta localizada na cidade de Bahía Blanca com capacidade instalada para produção de 240 mil toneladas de PVC e 186 mil toneladas de soda ("Informação não revisada pelos auditores independentes"). A Indupa Argentina também é detentora de 58% do capital social total da Solalban Energía S.A., empresa Argentina que possui ativos de geração de energia naquele país. Adicionalmente, a Indupa Argentina também detém ações representativas de 100% do capital social votante e total da Unipar Indupa do Brasil S.A. ("Indupa Brasil"), proprietária de uma planta localizada na cidade de Santo André – SP, com capacidade de produção de 300 mil toneladas de PVC e 180 mil toneladas de soda, ("Informação não revisada pelos auditores independentes"). A Indupa Brasil detém 10% da participação acionária na Veleiros Holdings S.A, empresa de geração de energia solar em fase pré-operacional. O projeto será desenvolvido no complexo eólico Cajuína nas cidades de Lajes, Pedro Avelino, Angicos e Fernando Pedroza, no Estado do Rio Grande do Norte.

A Unipar possui 10% de participação acionária nas sociedades de propósito específico ("SPEs") denominadas Lar do Sol I, Lar do Sol II e Lar do Sol III, empresas de geração de energia solar, localizada na cidade de Pirapora, Estado de Minas Gerais.

A Companhia também possui investimento em controlada em conjunto (Joint Venture) com a AES Tietê Energia S.A. ("AES Tietê"), por meio de sua participação de 50% das ações da AES Tucano Holding III S.A. ("Tucano III"). A Tucano III está construindo uma fazenda eólica no complexo eólico Tucano, localizado no Estado da Bahia, com capacidade de geração de energia eólica de 155 mw, o que assegura 78 mw médios à Companhia. ("Informação não revisada pelos auditores independentes"), conforme Acordo de Investimento firmado com a AES Tietê.

A controlada Indupa Brasil implementou projeto de ampliação da produção de cloro em 29 mil toneladas ao ano, e de soda cáustica em 32 mil toneladas ao ano na planta localizada em Santo André/SP. O projeto contempla, também, a construção de um forno de ácido clorídrico com capacidade de 91 mil toneladas ao ano e prevê investimentos de cerca de R\$ 100.000 com início estimado da operação no 2º semestre de 2023.

A Companhia implementará um projeto de produção de cloro/soda e derivados no Polo Petroquímico de Camaçari, no estado da Bahia a ser construído em modelo *greenfield*, com

Notas Explicativas

Unipar Carbocloro S.A.

Notas Explicativas da Administração às informações financeiras individuais e consolidadas
Em 30 de junho de 2023 e 31 de dezembro de 2022
(em milhares de reais)

capacidade de produção de 20 mil toneladas de cloro, 22 mil toneladas de soda cáustica, 25 mil toneladas de ácido clorídrico e 20 mil toneladas de hipoclorito de sódio ao ano. A estimativa é de que a obra tenha duração de até 24 meses a partir do segundo semestre de 2022, com investimentos de cerca de R\$ 234.000.

Desta forma, o Grupo Unipar aumentará sua capacidade instalada de produção, no Brasil, para 564 mil toneladas de cloro, 635 mil toneladas de soda cáustica e 785 mil toneladas de ácido clorídrico.

A expansão da produção está em linha com a estratégia da Companhia de fortalecimento da sua posição no mercado de cloro, soda cáustica e produtos químicos derivados. As informações sobre a capacidade energética e capacidade operacional ou instalada de produção não foram revisadas pelos auditores independentes.

2. Base de preparação das informações financeiras individuais e consolidadas

As informações financeiras individuais da Unipar estão identificadas como “Controladora” e as informações financeiras consolidadas estão identificadas como “Consolidado”.

2.1. Base para preparação, apresentação das informações trimestrais e políticas contábeis significativas

As políticas contábeis foram aplicadas de modo uniforme no período corrente, estão consistentes com aquelas utilizadas para a preparação das demonstrações financeiras anuais da Companhia referentes ao exercício findo em 31 de dezembro de 2022, divulgadas em 20 de março de 2023, e são comuns à controladora, às suas controladas e controlada em conjunto exceto pela aplicação dos novos pronunciamentos.

A Companhia avaliou e concluiu que os novos pronunciamentos vigentes a partir de 01 de janeiro de 2023, não terão impactos significativos em suas informações financeiras.

2.2. Declaração de Conformidade

As informações financeiras intermediárias individuais e consolidadas da Companhia foram preparadas e estão sendo apresentadas de acordo com a norma internacional IAS 34 – “*Interim Financial Reporting*”, emitida pelo *International Accounting Standards Board* (IASB), cujo correlato no Brasil é o pronunciamento técnico CPC 21 (R1) – “*Demonstração Intermediária*”, emitido pelo CPC (Comitê de Pronunciamentos Contábeis) e aprovado pela CVM.

As principais políticas contábeis aplicadas nessas informações financeiras intermediárias são consistentes com as políticas descritas na nota explicativa 2 às demonstrações financeiras da Companhia do exercício findo em 31 de dezembro de 2022, arquivadas na CVM e divulgadas em 20 de março de 2023.

Essas informações financeiras intermediárias não incluem todos os requerimentos de demonstrações financeiras anuais ou completos e desta forma, devem ser lidas juntamente com as demonstrações financeiras da Companhia do exercício findo em 31 de dezembro de 2022.

Portanto, nestas informações financeiras intermediárias não foram repetidas, seja por redundância ou por relevância em relação ao já apresentado nas demonstrações contábeis anuais, as seguintes notas explicativas:

Notas Explicativas

Unipar Carbocloro S.A.

Notas Explicativas da Administração às informações financeiras individuais e consolidadas
Em 30 de junho de 2023 e 31 de dezembro de 2022
(em milhares de reais)

Resumo das principais práticas contábeis;
Provisão para benefício pós emprego;

2.3. Base de Mensuração

As informações financeiras intermediárias foram elaboradas com base no custo histórico, exceto determinados instrumentos financeiros avaliados pelo valor justo. O custo histórico geralmente é baseado no valor justo das contraprestações pagas em troca de ativos.

Valor justo é o preço que seria recebido pela venda de um ativo ou pago pela transferência de um passivo em uma transação organizada entre participantes do mercado na data de mensuração, independentemente de esse preço ser diretamente observável ou estimado usando outra técnica de avaliação.

2.4. Conversão de moeda estrangeira

2.4.1. Moeda funcional e moeda de apresentação

Essas informações financeiras intermediárias são apresentadas em reais (R\$), que é a moeda funcional e de apresentação das informações financeiras da Companhia. As informações financeiras são apresentadas em milhares de reais, exceto quando disposto o contrário.

2.4.2. Conversão das demonstrações financeiras da Indupa Argentina

As informações financeiras da Indupa Argentina, incluídas na consolidação foram elaboradas em pesos argentinos, que é sua moeda funcional e foram convertidas para reais conforme a seguir:

- Os saldos de ativos, de passivos e das contas de resultado foram convertidos à taxa de câmbio vigente em 30 de junho de 2023, 30 de junho de 2022 e 31 de dezembro de 2022.
- Os ganhos e as perdas de variação cambial resultantes da liquidação das transações e da conversão de ativos e passivos monetários denominados em moeda estrangeira são reconhecidos no resultado financeiro, nas rubricas "Receitas financeiras" ou "Despesas financeiras".

As taxas de câmbio em Reais em vigor na data base destas demonstrações financeiras são as seguintes:

Taxa final	30 de junho de 2023	30 de junho de 2022	31 de dezembro de 2022
Peso argentino	0,02	0,04	0,03

2.5. Consolidação e aplicação da norma de contabilidade e evidenciação de economia altamente inflacionária

Nas informações financeiras intermediárias consolidadas foram considerados os resultados da controlada direta Indupa Argentina e indireta Indupa Brasil.

Notas Explicativas

Unipar Carbocloro S.A.

Notas Explicativas da Administração às informações financeiras individuais e consolidadas
Em 30 de junho de 2023 e 31 de dezembro de 2022
(em milhares de reais)

A consolidação de uma controlada tem início quando a Companhia obtiver controle em relação à controlada e finaliza quando a Companhia deixar de exercer o mencionado controle. Ativo, passivo e resultado de uma controlada adquirida ou alienada durante o exercício são incluídos nas demonstrações financeiras consolidadas a partir da data em que a Companhia obtiver controle até a data em que a Companhia deixar de exercer o controle sobre a controlada.

A Companhia aplicou os requerimentos do CPC 42 (IAS 29) – “Contabilidade em economia hiperinflacionária” como prática contábil para fins de Contabilidade e Evidenciação de Economia Altamente Inflacionária e de elaboração das demonstrações financeiras da controlada Indupa Argentina. O índice utilizado para cálculo do ajuste por inflação é divulgado pela *Federación de Consejos Profesionales de Argentina* (FACPCE). A variação acumulada da inflação para o período findo em 30 de junho de 2023 é de 50,68% (em 30 de junho 2022 – 36,15% e em 31 de dezembro de 2022 – 94,79%).

2.6. Aprovação das demonstrações financeiras

A emissão destas informações financeiras intermediárias foi autorizada pelo Conselho de Administração da Companhia em 10 de agosto de 2023.

3. Caixa e equivalentes de caixa

	Controladora		Consolidado	
	30 de junho de 2023	31 de dezembro de 2022	30 de junho de 2023	31 de dezembro de 2022
Caixa e bancos	630	403	7.764	13.177
Aplicações financeiras de curto prazo	291.770	62.306	787.252	388.945
	292.400	62.709	795.016	402.122

As aplicações financeiras de curto prazo referem-se, em sua maioria, a Certificados de Depósitos Bancários - CDB, possuem remuneração associada ao Certificado de Depósito Interbancário - CDI, estão sujeitos a um risco insignificante de mudança em seu valor e têm possibilidade de resgate a qualquer momento.

4. Aplicações financeiras

	Controladora		Consolidado	
	30 de junho de 2023	31 de dezembro de 2022	30 de junho de 2023	31 de dezembro de 2022
Cotas de Fundos de Investimentos	19.727	170.357	338.512	599.280
Fundos de investimentos exclusivos				
Operações compromissadas (*)	124.422	398.949	198.567	412.567
	144.149	569.306	537.079	1.011.847
Circulante	144.149	569.306	537.079	1.011.847

(*) Referem-se aos fundos de investimentos exclusivos de renda fixa. Em 30 de junho de 2023 a carteira estava distribuída nas modalidades de investimentos descritas na tabela acima, que estão atreladas a operações financeiras e referenciadas à variação do Certificado de Depósito Interfinanceiro (CDI), com o objetivo de obter rentabilidade média de 100% do CDI à Companhia.

As aplicações em cotas de fundos de investimentos (não exclusivos) no consolidado representam 9% da carteira de aplicações financeiras no Brasil, sendo 100% investido em fundo multimercado, com possibilidade de resgate a qualquer momento e 100% da carteira consolidada em fundos de investimentos na Argentina atrelados ao dólar e à inflação.

Notas Explicativas**Unipar Carbocloro S.A.**

Notas Explicativas da Administração às informações financeiras individuais e consolidadas
Em 30 de junho de 2023 e 31 de dezembro de 2022
(em milhares de reais)

Os fundos de investimentos (não exclusivos) na controladora representam 14% do total da sua carteira de aplicações financeiras, sendo 100% investido em fundo multimercado com possibilidade de resgate a qualquer momento.

5. Contas a receber de clientes

	Controladora		Consolidado	
	30 de junho de 2023	31 de dezembro de 2022	30 de junho de 2023	31 de dezembro de 2022
Nacionais	183.117	208.936	498.156	558.945
Exterior	4.453	-	20.299	31.105
Partes relacionadas (Nota9)	55.770	56.743	-	-
Provisão para perdas de créditos esperadas	(6.594)	(6.676)	(43.385)	(48.334)
	236.746	259.003	475.070	541.716
Circulante	182.501	207.123	475.070	541.716
Não circulante	54.245	51.880	-	-

O saldo de contas a receber de clientes está apresentado líquido do valor do estorno de receita para os produtos que não foram entregues nas localidades físicas indicadas pelo cliente até a data de cada balanço, na controladora no montante de R\$ 3.232 em 30 de junho de 2023 (R\$ 6.570 em 31 de dezembro de 2022) e no consolidado o montante de R\$ 14.361 em 30 de junho de 2023 (R\$ 22.041 em 31 de dezembro de 2021).

A composição das contas a receber de clientes, por vencimento, é a seguinte:

	Controladora		Consolidado	
	30 de junho de 2023	31 de dezembro de 2022	30 de junho de 2023	31 de dezembro de 2022
Títulos a vencer	178.878	200.583	459.840	520.022
Títulos vencidos:				
Até 90 dias	2.000	1.027	13.709	18.678
De 91 a 180 dias	7	617	87	1.018
A partir de 180 dias	6.685	6.709	44.819	50.332
	187.570	208.936	518.455	590.050
Partes Relacionadas	55.770	56.743	-	-
Provisão para perdas de créditos esperadas	(6.594)	(6.676)	(43.385)	(48.334)
Total da carteira de clientes	236.746	259.003	475.070	541.716

A movimentação na provisão para perdas de crédito esperadas é a seguinte:

	Controladora		Consolidado	
	30 de junho de 2023	31 de dezembro de 2022	30 de junho de 2023	31 de dezembro de 2022
Saldo inicial	(6.676)	(6.733)	(48.334)	(57.830)
Adições	-	-	(2.425)	(4.498)
Reversões	82	57	169	411
Ajustes de conversão	-	-	7.205	13.583
Saldo Final	(6.594)	(6.676)	(43.385)	(48.334)

Historicamente o percentual de perdas de crédito esperada da Companhia e suas controladas, para os títulos vencidos até 90 dias aproxima-se de zero. Para os títulos vencidos acima de 90 dias não

Notas Explicativas

Unipar Carbocloro S.A.

Notas Explicativas da Administração às informações financeiras individuais e consolidadas
Em 30 de junho de 2023 e 31 de dezembro de 2022
(em milhares de reais)

renegociados e ou de clientes que eventualmente decretarem falência ou entram em recuperação judicial, a Companhia reconhece provisão de 100% do saldo em aberto. A parcela mais significativa de provisão é composta de casos excepcionais de poucos clientes que decretaram falência ou entraram em recuperação judicial.

As adições e reversões da provisão para perda de crédito esperada são registradas no resultado como "Outras receitas (despesas) operacionais, líquidas". Os valores da provisão são baixados, em conjunto com as contas a receber correspondentes, quando não há expectativa de recuperação.

6. Impostos a recuperar

	Controladora		Consolidado	
	30 de junho de 2023	31 de dezembro de 2022	30 de junho de 2023	31 de dezembro de 2022
IRRF/ IRPJ e CSLL a recuperar	8.682	5.565	46.303	38.962
ICMS	12.174	12.850	36.636	27.778
PIS e COFINS	-	24.916	602.244	632.321
INSS a compensar	575	2.054	928	2.054
Títulos de precatórios	1.252	1.252	1.252	1.252
IVA, IIBB e outros créditos fiscais -				
Argentina	-	-	4.632	14.280
Restituições a exportações -				
Argentina	-	-	1.600	2.598
Outros	3	51	127	174
	22.686	46.688	693.722	719.419
Circulante	14.808	38.054	149.461	197.299
Não circulante	7.878	8.634	544.261	522.120

IRRF – Imposto de renda retido na fonte/ IRPJ – Imposto de renda pessoa jurídica/CSLL – Contribuição social sobre o lucro: Corresponde principalmente ao imposto de renda retido na fonte a antecipação a maior de IRPJ e CSLL ocorrida no ano de 2022 e ao saldo negativo relativo ao ano de 2018.

ICMS: Referem-se a créditos provenientes de aquisições de ativo imobilizado, os quais estão reconhecidos no ativo circulante e não circulante com prazo de amortização de 1/48 avos.

PIS/COFINS:

Refere-se ao crédito sobre a exclusão do ICMS da base de cálculo, sendo na controladora um processo do período de março de 2017 a outubro de 2021 com trânsito em julgado favorável e com o deferimento do pedido de habilitação junto à Receita Federal. Na controladora esse crédito foi integralmente compensado no primeiro trimestre de 2023 (R\$ 24.916 em 31 de dezembro de 2022).

O processo da controlada indireta Indupa do Brasil corresponde ao período de dezembro de 2003 a outubro de 2021 com trânsito em julgado em seu favor e com os pedidos de habilitação homologados junto à Receita Federal. Os pedidos foram segregados em dois períodos, o primeiro compreendendo o período de dezembro de 2003 a julho de 2018 no montante de R\$ 520.415, sendo R\$ 261.953 de principal e R\$ 258.462 de atualização monetária (R\$ 503.728 em 31 de dezembro de 2022) e o outro compreendendo o período de agosto de 2018 a outubro de 2021. O último período anteriormente mencionado já está sendo utilizado para compensação de débitos federais e em 30 de junho de 2023 apresenta saldo remanescente de R\$ 81.672, sendo R\$ 64.473 de principal e R\$ 17.199 de atualização monetária (R\$ 99.961 em 31 de dezembro de 2022).

No consolidado a expectativa de utilização do crédito é até o ano de 2026, conforme demonstrado na tabela abaixo.

Notas Explicativas

Unipar Carbocloro S.A.

Notas Explicativas da Administração às informações financeiras individuais e consolidadas
Em 30 de junho de 2023 e 31 de dezembro de 2022
(em milhares de reais)

INSS a compensar: Basicamente refere-se aos pagamentos realizados para liquidação do parcelamento de débitos previdenciários conforme adesão da reabertura do REFIS, artigo 17 da Lei nº 12.865/2013, sendo: R\$ 1.208 de principal e R\$ 898 de atualização SELIC. Dos valores mencionados foi utilizado via compensação de Ofício o montante de R\$ 1.191 do principal e foi restituído o montante de R\$ 488.

Restituições a exportações: Refere-se à restituição de impostos alfandegários cobrados pela importação da matéria-prima utilizada pela controlada Indupa Argentina para a fabricação do produto exportado.

IVA: Refere-se ao imposto incidente sobre a receita de vendas bruta originadas pelas retenções na fonte dos clientes e retenções nas notas fiscais dos fornecedores.

Individual	31 de dezembro de 2021	Atualização Monetária	Compensação	31 de dezembro de 2022	Atualização Monetária	Compensação	30 de junho de 2023
PIS e COFINS	145.576	6.662	(127.322)	24.916	243	(25.159)	-
Consolidado	31 de dezembro de 2021	Atualização Monetária	Compensação	Apuração saldo credor	31 de dezembro de 2022		
PIS e COFINS	728.267	47.700	(147.362)	3.716	632.321		
Consolidado	31 de dezembro de 2022	Atualização Monetária	Compensação	Apuração saldo credor	30 de junho de 2023		
PIS e COFINS	632.321	21.607	(48.125)	(3.559)	602.244		

A expectativa de utilização desses créditos é demonstrada como segue:

	Consolidado 30 de junho de 2023
2023	73.074
2024	196.900
2025	266.800
2026	65.470
	602.244

7. Estoques

	Controladora		Consolidado	
	30 de junho de 2023	31 de dezembro de 2022	30 de junho de 2023	31 de dezembro de 2022
Matérias-primas	22.212	13.690	51.031	50.782
Produtos em processo	5.377	5.751	24.373	30.106
Produtos acabados	17.505	22.894	204.222	253.195
Provisão para desvalorização	(4.372)	(5.957)	(13.182)	(28.771)
Materiais auxiliares e embalagens	8.615	13.826	54.246	65.055
Materiais de manutenção e reparos	39.026	36.783	121.836	119.865
	88.363	86.987	442.526	490.232
Circulante	59.260	59.348	363.532	426.704
Não circulante	29.103	27.639	78.994	63.528

Os materiais de manutenção e reparos são itens mantidos para assegurar a continuidade das operações das plantas em caso de avarias eventuais nas máquinas e equipamentos da produção e em função do giro são classificados como circulante ou não circulante.

Notas Explicativas

Unipar Carbocloro S.A.

Notas Explicativas da Administração às informações financeiras individuais e consolidadas
Em 30 de junho de 2023 e 31 de dezembro de 2022
(em milhares de reais)

Na controladora e no consolidado a provisão para desvalorização dos estoques é realizada mediante a análise do preço de custo unitário de produção em relação a expectativa de preço de venda no mercado. A provisão é registrada no custo das vendas no resultado.

8. Depósitos judiciais

	Controladora		Consolidado	
	30 de junho de 2023	31 de dezembro de 2022	30 de junho de 2023	31 de dezembro de 2022
Tributários	25.814	24.833	25.883	24.837
Cíveis	-	-	40	40
Trabalhistas	-	1.274	-	1.274
	25.814	26.107	25.923	26.151
Não circulante	25.814	26.107	25.923	26.151

Unipar Carbocloro S.A.

Notas Explicativas da Administração às demonstrações financeiras individuais e consolidadas
Em 30 de junho de 2023 e 31 de dezembro de 2022
(em milhares de reais)

Controladora	31 de dezembro	Adições	Baixas	Transferências de depósitos sobre demandas judiciais estornadas	Atualização monetária	31 de dezembro	Baixas	Atualização monetária	30 de junho
	de 2021					de 2022			de 2023
Tributários	33.002	10	(9.832)	(256)	1.909	24.833	-	981	25.814
Trabalhistas	1.190	-	-	-	84	1.274	(1.290)	16	-
Cíveis	-	25	(25)	-	-	-	-	-	-
	<u>34.192</u>	<u>35</u>	<u>(9.857)</u>	<u>(256)</u>	<u>1.993</u>	<u>26.107</u>	<u>(1.290)</u>	<u>997</u>	<u>25.814</u>

Consolidado	31 de dezembro	Adições	Baixas	Transferências de depósitos sobre demandas judiciais estornadas	Atualização monetária	31 de dezembro	Baixas	Transferências para depósitos com demandas judiciais	Atualização monetária	30 de junho
	de 2021					de 2022				de 2023
Tributários	33.002	14	(9.832)	(256)	1.909	24.837	-	65	981	25.883
Trabalhistas	1.190	-	-	-	84	1.274	(1.290)	-	16	-
Cíveis	40	25	(25)	-	-	40	-	-	-	40
	<u>34.232</u>	<u>39</u>	<u>(9.857)</u>	<u>(256)</u>	<u>1.993</u>	<u>26.151</u>	<u>(1.290)</u>	<u>65</u>	<u>997</u>	<u>25.923</u>

Na Controladora os depósitos judiciais em 30 de junho de 2023 são compostos, pelos seguintes processos:

a) *PER/DCOMPS não homologadas pela Receita Federal*

A Companhia efetuou depósitos judiciais na ação que discute a não homologação das compensações de Pis e Cofins do exercício de 2015, avaliada pelos consultores jurídicos como perda possível, que totalizaram R\$ 9.721 em 30 de junho de 2023 (R\$ 9.206 em 31 de dezembro de 2022).

b) *Goyana S.A. Indústrias de Matérias Plásticas (“Goyana”)*

Foram efetuados depósitos judiciais, que totalizaram R\$ 16.093 em 30 de junho de 2023 (R\$ 15.628 em 31 de dezembro de 2022) referentes a cinco causas tributárias de sua ex-controlada Goyana onde a Companhia é parte no polo passivo e solicita sua exclusão as quais foram avaliadas pelos consultores jurídicos como perda possível e remota.

Unipar Carbocloro S.A.

Notas Explicativas da Administração às demonstrações financeiras individuais e consolidadas
Em 30 de junho de 2023 e 31 de dezembro de 2022
(em milhares de reais)

9. Partes Relacionadas

	31 de dezembro de 2022										1S22			
	Saldos										Transações			
	Ativo Circulante			Ativo Não Circulante			Passivo Circulante			Passivo Não Circulante	Vendas	Compras	Gastos compartilhados	Receita Financeira (Juros / Variação Cambial)
Contas a receber de clientes	Outros ativos circulantes	Créditos com Empresas ligadas	Contas a receber de clientes	Créditos com Empresas ligadas	Fornecedores	Empréstimos	Outros Passivos / Energia elétrica	Empréstimos						
Na Controladora														
Controlada direta - Indupa Argentina	-	377	28.068	52.027	219.118	-	-	(21.814)	-	-	(13.818)	5.611	3.433	
Controlada indireta - Indupa Brasil	4.716	713	-	-	-	(107)	(8.783)	(127)	(650.120)	70.170	-	8.824	-	
No Consolidado														
Controlada em conjunto - Solalban	-	3.761	-	-	-	-	-	(42.932)	-	6.899	(99.491)	-	-	

	30 de junho de 2023										1S23			
	Saldos										Transações			
	Ativo Circulante			Ativo Não Circulante			Passivo Circulante			Passivo Não Circulante	Vendas	Compras	Gastos compartilhados	Receita (Despesa) Financeira (Juros / Variação Cambial)
Contas a receber de clientes	Dividendos a receber	Outros ativos circulantes	Créditos com Empresas ligadas	Contas a receber de clientes	Créditos com Empresas ligadas	Fornecedores	Empréstimos	Outros Passivos / Energia elétrica	Empréstimos					
Na Controladora														
Controlada direta - Indupa Argentina	479	-	852	24.017	54.245	202.381	-	-	(21.456)	-	-	-	4.939	3.455
Controlada indireta - Indupa Brasil	1.046	-	1.095	-	-	-	(89)	(56.761)	(88)	(650.120)	10.718	-	6.274	(47.979)
Controlada em conjunto direta - Tucano Holding	-	9.523	-	-	-	-	-	-	-	-	-	-	-	-
Controlada em conjunto indireta - Tucano F6	-	-	-	-	-	-	-	-	-	-	-	(10.467)	-	-
Controlada em conjunto indireta - Tucano F7	-	-	-	-	-	-	-	-	-	-	-	(12.593)	-	-
Controlada em conjunto indireta - Tucano F8	-	-	-	-	-	-	-	-	-	-	-	(10.534)	-	-
Controlada em conjunto direta - LDS I	-	-	-	-	-	-	-	-	-	-	-	(11.977)	-	-
Controlada em conjunto direta - LDS II	-	-	-	-	-	-	-	-	-	-	-	(1.475)	-	-
Controlada em conjunto direta - LDS III	-	-	-	-	-	-	-	-	-	-	-	(4.744)	-	-
No Consolidado														
Controlada em conjunto indireta - Solalban	-	-	3.228	-	-	-	-	-	(32.747)	-	6.705	(87.681)	-	-

Notas Explicativas

Unipar Carbocloro S.A.

Notas Explicativas da Administração às demonstrações financeiras individuais e consolidadas
Em 30 de junho de 2023 e 31 de dezembro de 2022
(em milhares de reais)

Em 1º de janeiro de 2023 teve início a operação parcial da Joint Venture com a AES dos parques eólicos da Tucano F6, F7 e F8 (“Tucanos”). Em 12 de abril de 2023 teve início a operação parcial da Joint Venture com a Lar do Sol dos parques solares da LDS I, LDS II e LDS III (“LDS”). A venda de produtos da Companhia a partes relacionadas é feita de acordo com a lista de preços normalmente usada pelo grupo Unipar com clientes terceiros. As aquisições são feitas pelo preço de mercado descontado para refletir a quantidade de produtos adquiridos e o relacionamento entre as partes.

Os valores em aberto não são segurados e serão liquidados em caixa. Não foram dadas nem recebidas garantias. Nenhuma provisão para perdas de crédito esperadas foi reconhecida com relação aos valores devidos pelas partes relacionadas.

A Companhia incorre em determinadas despesas corporativas, principalmente com a remuneração de alguns executivos e colaboradores, que são rateadas com suas controladas direta e indireta.

A Companhia emitiu, nos dias 28 e 29 de novembro de 2022, notas comerciais que foram adquiridas pela controlada indireta Indupa Brasil, no montante total de R\$ 650.000. Os juros incidentes serão de CDI + 1,5% ao ano, pagos anualmente, e o principal será pago em duas parcelas, com vencimento em 26 de novembro de 2027 e 26 de novembro de 2028. O valor em 30 de junho de 2023 é de R\$ 706.882 (R\$ 658.903 em 31 de dezembro de 2022).

Os créditos com empresas ligadas referem-se a conversão do aporte de capital em mútuo junto a Indupa Argentina, originalmente no valor de US\$ 46 milhões em 2019 com taxa de juros de 3% ao ano, amortizado parcialmente e demais amortizações a partir de 2027, remanescendo saldo de US\$ 36.266 milhões (em 31 de dezembro de 2022 US\$ 36.092), equivalentes a R\$176.050 em 30 de junho de 2023 (em 31 de dezembro de 2022 R\$ 188.294).

Adicionalmente em dezembro de 2021 foi concedido um novo empréstimo de US\$10 milhões com taxa de juros de 3% ao ano, a ser amortizado em 5 parcelas anuais de US\$ 2 milhões em dezembro de cada ano, com início em 2022 até 2026. Assim, em 30 de junho de 2023, o saldo a receber é de US\$ 10.449 milhões (US\$ 10.3 milhões em 31 de dezembro de 2022), equivalentes a R\$ 50.348 (R\$ 53.736 em 31 de dezembro de 2022) com início em 2022 até 2026.

Durante o semestre findo em 30 de junho de 2023, a Companhia recebeu R\$ 5.601 referente aos juros.

Garantias

- Em reunião do Conselho de Administração da Companhia realizada em 06 de julho de 2022, foi aprovada em conjunto com a AES Brasil Energia S.A. (“AES”) a prestação de garantia fidejussória (“Fiança”), na proporção de 50% (cinquenta por cento) cada, no valor de até R\$ 231.279, em garantia de todas as obrigações pecuniárias, principais e acessórias, devidas pela Tucano Holdings III S.A. (“Tucano”) no âmbito do “Temo de Emissão da 1ª (primeira) Emissão de Notas Comerciais Escriturais, em Série Única, para Distribuição Pública com Esforço Restritos da Tucano Holdings III S.A. “datada de 04 de abril e 2022, aditado em 07 de julho e com vencimento em 08 de setembro de 2023.

Remuneração consolidada do pessoal-chave da Administração

Os salários correspondem a remuneração fixa mensal, os benefícios de curto prazo são compostos por plano de saúde, seguro de vida, remuneração variável anual paga com o objetivo de alinhar os interesses dos executivos aos da Companhia.

Notas Explicativas

Unipar Carbocloro S.A.

Notas Explicativas da Administração às demonstrações financeiras individuais e consolidadas
Em 30 de junho de 2023 e 31 de dezembro de 2022
(em milhares de reais)

O pessoal-chave da Administração inclui os conselheiros e diretores. A remuneração paga a esses membros está a seguir demonstrada:

	Controladora	
	1S23	1S22
Salários e benefícios de curto prazo	20.452	22.851

A Companhia possuía contratos para a prestação de serviços de consultoria econômica e assessoramento financeiro com a Essentia Partners Assessoria Ltda. (“Essentia Partners”), que teve término em 27 de novembro de 2022. Um dos integrantes do conselho da administração da Companhia, faz parte do quadro societário da Essentia Partners, e os valores das transações no semestre findo em 30 de junho de 2023 totalizam R\$ 36 e correspondem a reembolso de despesas (R\$ 6.112 em 31 de dezembro de 2022).

A Companhia possui contratos para a prestação de serviços advocatícios com a Terra Tavares Ferrari Elias Rosa Advogados (“TERRA”). Um dos integrantes do conselho de administração da Companhia, faz parte do quadro societário da TERRA, e os valores das transações para o semestre findo em 30 de junho de 2023 totalizam R\$ 326 (R\$ 32 em 31 de dezembro de 2022).

A controlada Indupa Argentina possui contratos para a prestação de serviços advocatícios com a BF LAW SRL (“BF”). Um dos integrantes do conselho fiscal da controlada Indupa Argentina, faz parte do quadro societário da BF, e os valores das transações para o semestre findo em 30 de junho de 2023 totalizam R\$ 126 (R\$ 134 em 31 de dezembro de 2022).

Transações ou relacionamentos com acionistas referentes a arrendamento de imóveis

A Companhia mantém um contrato de locação de imóvel administrativo com a Locuncatun Serviços Financeiros Ltda pertencente a um dos acionistas da Companhia. O valor do aluguel reconhecido no resultado para o semestre findo em 30 de junho de 2023 foi de R\$ 275 (R\$ 565 em 31 de dezembro de 2022). O contrato foi aprovado pelo Conselho de Administração e teve início em fevereiro de 2019 com término previsto para 2024.

10. Outros ativos

	Controladora		Consolidado	
	30 de junho de 2023	31 de dezembro de 2022	30 de junho de 2023	31 de dezembro de 2022
Adiantamentos a fornecedores	16.909	11.662	23.778	15.566
Adiantamentos a empregados	876	766	1.639	1.437
Créditos a receber na venda de ativos (¹)	-	-	8.161	8.161
Reclamações de seguros	-	-	-	84
Dividendos a receber	9.523	-	9.523	-
Despesas Corporativas - Partes Relacionadas				
Nota 9	1.947	1.090	3.229	3.761
Demais ativos	-	-	647	684
	<u>29.255</u>	<u>13.518</u>	<u>46.977</u>	<u>29.693</u>
Circulante	<u>29.255</u>	<u>13.518</u>	<u>38.388</u>	<u>21.047</u>
Não circulante	<u>-</u>	<u>-</u>	<u>8.589</u>	<u>8.646</u>

(¹) Imóveis recebidos em contrapartida de contas a receber, ainda em processo de transferência de propriedade.

Unipar Carbocloro S.A.

Notas Explicativas da Administração às demonstrações financeiras individuais e consolidadas
Em 30 de junho de 2023 e 31 de dezembro de 2022
(em milhares de reais)

11. Investimentos

									Controladora
									31 de dezembro
									de 2022
Investidas	Relação	Ativo circulante	Ativo não circulante	Passivo circulante	Passivo não circulante	Patrimônio Líquido	Lucro (Prejuízo)	% Participação	Saldos
<i>Controlada</i>									
Indupa Argentina	Direto	711.885	3.068.737	431.090	485.101	2.864.431	662.437	98,72%	2.827.863
Mais valia de ativos ⁽¹⁾									105.157
<i>Controlada em conjunto</i>									
Tucano Holdings III	Direto	204.875	719.641	103.264	606.174	215.078	40.096	50,00%	107.539
<i>Coligada</i>									
Lar do Sol I	Direto	34.727	389.647	11.902	199.673	212.799	(79)	10,00%	21.282
Lar do Sol II	Direto	22.792	212.947	5.553	100.448	129.738	(72)	10,00%	12.975
Lar do Sol III	Direto	14.455	209.974	6.104	100.448	117.877	(73)	10,00%	11.788
Total									3.086.604
									Controladora
									30 de junho de
									2023
Investidas	Relação	Ativo circulante	Ativo não circulante	Passivo circulante	Passivo não circulante	Patrimônio Líquido	Lucro (Prejuízo)	% Participação	Saldos
<i>Controlada</i>									
Indupa Argentina	Direto	711.725	3.121.445	372.533	498.975	2.961.662	172.304	99,07%	2.934.010
Mais valia de ativos ⁽¹⁾									96.946
<i>Controlada em conjunto</i>									
Tucano Holdings III	Direto	69.853	482.394	102.353	242.898	206.996	10.964	50,00%	103.498
<i>Coligada</i>									
Lar do Sol I	Direto	26.545	416.166	23.375	193.247	226.089	13.290	10,00%	22.611
Lar do Sol II	Direto	15.113	224.934	13.809	97.215	129.023	(715)	10,00%	12.903
Lar do Sol III	Direto	10.437	218.805	12.232	97.215	119.795	1.917	10,00%	11.980
Total									3.181.948

⁽¹⁾ O saldo da mais valia de ativos no consolidado é reclassificado para o imobilizado distribuído entre as linhas terrenos, edificações e construções, equipamentos e instalações, veículos e móveis e utensílios.

Unipar Carbocloro S.A.

Notas Explicativas da Administração às demonstrações financeiras individuais e consolidadas
Em 30 de junho de 2023 e 31 de dezembro de 2022
(em milhares de reais)

									Consolidado
									31 de dezembro de 2022
Investidas	Relação	Ativo circulante	Ativo não circulante	Passivo circulante	Passivo não circulante	Patrimônio Líquido	Lucro (Prejuízo)	% Participação	Saldos
<i>Controladas em conjunto</i>									
Tucano Holdings III	Direto	204.875	719.641	103.264	606.174	215.078	40.096	50,00%	107.539
Solalban	Indireto	68.649	24.329	61.535	3.881	27.562	(3.140)	58,00%	15.986
<i>Coligada</i>									
Lar do Sol I	Dirreto	34.727	389.647	11.902	199.673	212.799	(79)	10,00%	21.282
Lar do Sol II	Dirreto	22.792	212.947	5.553	100.448	129.738	(72)	10,00%	12.975
Lar do Sol III	Dirreto	14.455	209.974	6.104	100.448	117.877	(73)	10,00%	11.788
Veleiros Holdings S. A.	Indireto	44.180	214.714	13.266	14.833	230.795	(1.735)	10,00%	23.080
									192.650
									Consolidado
									30 de junho de 2023
Investidas	Relação	Ativo circulante	Ativo não circulante	Passivo circulante	Passivo não circulante	Patrimônio Líquido	Lucro (Prejuízo)	% Participação	Saldos
<i>Controladas em conjunto</i>									
Tucano Holdings III	Direto	69.853	482.394	102.353	242.898	206.996	10.964	50,00%	103.498
Solalban	Indireto	62.089	22.450	54.757	4.348	25.434	(690)	58,00%	14.752
<i>Coligada</i>									
Lar do Sol I	Dirreto	26.545	416.166	23.375	193.247	226.089	13.290	10,00%	22.611
Lar do Sol II	Dirreto	15.113	224.934	13.809	97.215	129.023	(715)	10,00%	12.903
Lar do Sol III	Dirreto	10.437	218.805	12.232	97.215	119.795	1.917	10,00%	11.980
Veleiros Holdings S. A.	Indireto	158.944	522.749	29.252	424.215	228.226	(2.569)	10,00%	22.823
Total									188.567

Unipar Carbocloro S.A.

Notas Explicativas da Administração às demonstrações financeiras individuais e consolidadas
Em 30 de junho de 2023 e 31 de dezembro de 2022
(em milhares de reais)

Controladora	31 de dezembro de 2021	Ajustes de conversão	Adição / Aumento de Capital	Equivalência patrimonial				Efeito de Aplicação da IAS 29	31 de dezembro de 2022
				Outros	no resultado do período	Em outros Resultados abrangentes	Amortização		
Indupa Argentina	2.210.442	-	2.457	-	653.700	(320.784)	-	282.048	2.827.863
Mais Valia	135.551	(2.722)	128	-	-	-	(27.409)	-	105.157
Tucano Holdings III	87.491	-	-	-	20.048	-	-	-	107.539
Lar do Sol I	-	-	21.293	2	(13)	-	-	-	21.282
Lar do Sol II	-	-	12.983	1	(9)	-	-	-	12.975
Lar do Sol III	-	-	11.798	1	(11)	-	-	-	11.788
Total	2.433.484	(2.722)	48.659	4	673.715	(320.784)	(27.409)	282.048	3.086.604

Controladora	31 de dezembro de 2022	Ajustes de conversão	Adição / Aumento de Capital	Equivalência patrimonial				Efeito de Aplicação da IAS 29	30 de junho de 2023
				no resultado do período	Em outros Resultados abrangentes	Amortização	Dividendos a receber		
Indupa Argentina	2.827.863	-	10.098	170.372	(362.075)	-	-	287.752	2.934.010
Mais Valia	105.157	13	351	-	-	(8.575)	-	-	96.946
Tucano Holdings III	107.539	-	-	5.482	-	-	(9.523)	-	103.498
Lar do Sol I	21.282	-	-	1.329	-	-	-	-	22.611
Lar do Sol II	12.975	-	-	(72)	-	-	-	-	12.903
Lar do Sol III	11.788	-	-	192	-	-	-	-	11.980
Total	3.086.604	13	10.449	177.303	(362.075)	(8.575)	(9.523)	287.752	3.181.948

Consolidado	31 de dezembro de 2021	Ajustes de conversão	Adição / Aumento de Capital	Equivalência patrimonial			Efeito de Aplicação da IAS 29	31 de dezembro de 2022
				Outros	no resultado do período	Em outros Resultados abrangentes		
Tucano Holdings III	87.491	-	-	-	20.048	-	-	107.539
Solalban	17.504	(7.400)	-	-	(3.140)	9.022	-	15.986
Veleiros Holdings S. A.	-	-	23.183	-	(103)	-	-	23.080
Lar do Sol I	-	-	21.293	2	(13)	-	-	21.282
Lar do Sol II	-	-	12.983	1	(9)	-	-	12.975
Lar do Sol III	-	-	11.798	1	(11)	-	-	11.788
Total	104.995	(7.400)	69.257	4	16.772	9.022	-	192.650

Unipar Carbocloro S.A.

Notas Explicativas da Administração às demonstrações financeiras individuais e consolidadas
Em 30 de junho de 2023 e 31 de dezembro de 2022
(em milhares de reais)

Consolidado	31 de dezembro de 2022	Ajustes de conversão	Equivalência	Dividendos a receber	Efeito de Aplicação da IAS 29	30 de junho de 2023
			patrimonial			
			no resultado do período			
Tucano Holdings III	107.539	-	5.482	(9.523)	-	103.498
Solalban	15.986	(5.693)	(690)	-	5.149	14.752
Veleiros Holdings S. A.	23.080	-	(257)	-	-	22.823
Lar do Sol I	21.282	-	1.329	-	-	22.611
Lar do Sol II	12.975	-	(72)	-	-	12.903
Lar do Sol III	11.788	-	192	-	-	11.980
Total	192.650	(5.693)	5.984	(9.523)	5.149	188.567

12. Imobilizado

Controladora	Taxa de depreciação média		Custo	Depreciação acumulada	Líquido	
	30 de junho de 2023	31 de dezembro de 2022			30 de junho de 2023	31 de dezembro de 2022
Terrenos	-	-	253.690	-	253.690	253.690
Edificações e Construções	3,45% a 6,67%	3,45% a 6,67%	164.197	(82.746)	81.451	81.863
Equipamentos e Instalações	5% a 6%	5% a 6%	1.339.025	(897.732)	441.293	455.250
Veículos	20%	20%	229	(229)	-	-
Móveis e Utensílios	10%	10%	15.877	(12.817)	3.060	2.255
Demais bens	10%	10%	22.400	(12.546)	9.854	8.900
Imobilizado em andamento	-	-	172.655	-	172.655	78.840
			1.968.073	(1.006.070)	962.003	880.798
Consolidado	Taxa de depreciação média		Custo	Depreciação acumulada	Líquido	
	30 de junho de 2023	31 de dezembro de 2022			30 de junho de 2023	31 de dezembro de 2022
Terrenos	-	-	307.932	-	307.932	309.876
Edificações e Construções	2,73% a 6,67%	3,33% a 6,67%	594.643	(331.373)	263.270	268.954
Equipamentos e Instalações	5% a 10%	5% a 10%	4.142.623	(2.812.613)	1.330.010	1.354.978
Veículos	20%	20%	3.819	(3.575)	244	354
Móveis e Utensílios	10% a 14,45%	10%	35.785	(27.977)	7.808	7.086
Demais bens	10%	10%	51.593	(35.293)	16.300	17.230
Imobilizado em andamento	-	-	401.256	-	401.256	321.884
			5.537.651	(3.210.831)	2.326.820	2.280.362

Unipar Carbocloro S.A.

Notas Explicativas da Administração às demonstrações financeiras individuais e consolidadas
Em 30 de junho de 2023 e 31 de dezembro de 2022
(em milhares de reais)

Movimentação do ativo imobilizado

Controladora	31 de dezembro de 2021	Adições líquidas de transferências	Baixas	Depreciação	31 de dezembro de 2022	Adições líquidas de transferências	Depreciação	31 de março de 2023
Terrenos	247.550	6.140	-	-	253.690	-	-	253.690
Edificações e Construções	85.412	2.317	-	(5.866)	81.863	2.615	(3.027)	81.451
Equipamentos e Instalações	469.757	43.437	(12)	(57.932)	455.250	17.160	(31.117)	441.293
Móveis e Utensílios	2.597	144	(1)	(485)	2.255	1.082	(277)	3.060
Demais bens	8.816	864	-	(780)	8.900	1.362	(408)	9.854
Imobilizado em andamento (¹)	48.912	29.928	-	-	78.840	93.815	-	172.655
	<u>863.044</u>	<u>82.830</u>	<u>(13)</u>	<u>(65.063)</u>	<u>880.798</u>	<u>116.034</u>	<u>(34.829)</u>	<u>962.003</u>

Consolidado	31 de dezembro de 2021	Adições líquidas de transferências	Baixas	Depreciação	Efeito de Aplicação da IAS 29	Ajustes de conversão	31 de dezembro de 2022
Terrenos	301.177	6.140	-	-	22.298	(19.739)	309.876
Edificações e Construções	267.401	11.795	-	(16.381)	33.024	(26.885)	268.954
Equipamentos e Instalações	1.319.208	151.207	(2.240)	(149.366)	190.277	(154.108)	1.354.978
Veículos	527	19	-	(48)	106	(250)	354
Móveis e Utensílios	5.851	1.965	(40)	(1.097)	1.633	(1.226)	7.086
Demais bens	12.828	5.944	(9)	(2.777)	1.462	(218)	17.230
Imobilizado em andamento (¹)	252.932	127.428	-	-	11.872	(70.348)	321.884
	<u>2.159.924</u>	<u>304.498</u>	<u>(2.289)</u>	<u>(169.669)</u>	<u>260.672</u>	<u>(272.774)</u>	<u>2.280.362</u>

Consolidado	31 de dezembro de 2022	Adições líquidas de transferências	Baixas	Depreciação	Efeito de Aplicação da IAS 29	Ajustes de conversão	30 de junho de 2023
Terrenos	309.876	-	-	-	14.758	(16.702)	307.932
Edificações e Construções	268.954	5.464	-	(6.135)	20.954	(25.967)	263.270
Equipamentos e Instalações	1.354.978	70.016	(10)	(68.375)	130.627	(157.226)	1.330.010
Veículos	354	-	-	(15)	39	(134)	244
Móveis e Utensílios	7.086	1.689	(5)	(594)	1.190	(1.558)	7.808
Demais bens	17.230	1.392	-	(1.275)	1.054	(2.101)	16.300
Imobilizado em andamento (¹)	321.884	99.514	-	-	10.755	(30.897)	401.256
	<u>2.280.362</u>	<u>178.075</u>	<u>(15)</u>	<u>(76.394)</u>	<u>179.377</u>	<u>(234.585)</u>	<u>2.326.820</u>

(¹) Estão relacionados principalmente a melhoria das plantas e modernização dos sistemas de gestão integrada.

Notas Explicativas

Unipar Carbocloro S.A.

Notas Explicativas da Administração às demonstrações financeiras individuais e consolidadas
Em 30 de junho de 2023 e 31 de dezembro de 2022
(em milhares de reais)

A Companhia e suas controladas avaliam a recuperação do valor contábil do ativo imobilizados de acordo com o requerido pelo CPC 01 (R1) – Redução ao Valor Recuperável de Ativos. Para o semestre findo em 30 de junho de 2023, não foram identificadas evidências de ativos com custos registrados superiores aos seus valores de recuperação.

Em 2022, a controlada indireta Indupa Brasil procedeu com a revisão das vidas úteis estimadas dos bens do ativo imobilizado, com base em laudo de avaliador externo. Com base na política da Companhia, as mudanças nas vidas úteis foram efetuadas de forma prospectiva, a partir de 2023 e o efeito estimado representará uma diminuição da ordem de R\$ 24.177 na despesa de depreciação do exercício de 2023 e posteriores, considerando a data base de 31 de dezembro de 2022. No semestre findo em 30 de junho de 2023, tais mudanças resultaram numa diminuição das despesas de depreciação de R\$12.605.

Com a aprovação do Congresso Nacional Brasileiro sobre a Convenção de Minamata (Decreto nº 9.470, de 14 de agosto de 2018), na qual prevê a eliminação da utilização de mercúrio nos processos de manufatura como a produção de cloro-álcalis, a Companhia no ano de 2021 finalizou os estudos para o encerramento da produção com o uso da tecnologia de Mercúrio e efetuou aceleração da depreciação dos seus ativos imobilizados que estão relacionados a esta tecnologia para estarem totalmente depreciado até o final de 2024, uma vez que não se espera obter mais benefícios econômicos futuros com eles após esta data.

Em decorrência dos ajustes de hiperinflação registrados pela controlada direta Unipar Indupa SAIC, a Companhia avalia se há indicativos de perda do valor recuperável do ativo imobilizado. Apesar do cenário econômico desafiador em que está inserida, a controlada direta tem histórico de resultados operacionais positivos e de lucratividade nos últimos exercícios e detém *market share* significativo no mercado local. Como parte desta avaliação, é feita uma análise do valor recuperável com base no valor em uso das operações na Argentina, com base nas projeções de resultados dos próximos 10 anos, considerando taxas de desconto e de crescimento compatíveis com as perspectivas de risco locais e da participação de mercado em que a controlada indireta atua. A análise não identificou nenhum indicativo de perda do valor recuperável do ativo imobilizado da controlada direta em 31 de dezembro de 2022. Não houve nenhum outro indicativo durante o semestre findo em 30 de junho de 2023 que levasse a administração a revisar tal análise.

13. Intangível

	Taxa anual de amortização		Líquido		Líquido	
	30 de junho de 2023	31 de dezembro de 2022	30 de junho de 2023	31 de dezembro de 2022	30 de junho de 2023	31 de dezembro de 2022
Ágio	-	-	273.025	273.025	273.842	274.310
Direito de uso de Software	20%	20%	17.014	8.157	42.097	23.603
			290.039	281.182	315.939	297.913

No exercício de 2013, a Unipar Participações S.A, antiga denominação da Unipar Carbocloro S.A., que não era operacional, adquiriu participação adicional de 50% no capital da Carbocloro Indústrias Químicas Ltda. (“Carbocloro”). Tendo em vista que a Unipar Participações S.A. já detinha outros 50% do capital da Carbocloro na data desta aquisição, tal transação foi tratada como uma combinação de negócios em estágios, tendo sido apurado ágio total no montante de R\$ 273.025. A Carbocloro foi incorporada pela Companhia em 30 de setembro de 2013. Os saldos não são amortizados e só podem ser reduzidos pela venda do ativo relacionado ou por *Impairment*.

A Companhia realizou o teste de valor recuperável em 31 de dezembro de 2022 e considerou, entre outros fatores, a relação entre sua capitalização no mercado e seu valor contábil, quando efetua

Notas Explicativas

Unipar Carbocloro S.A.

Notas Explicativas da Administração às demonstrações financeiras individuais e consolidadas
Em 30 de junho de 2023 e 31 de dezembro de 2022
(em milhares de reais)

revisão para identificar indicativos de perda por redução ao valor recuperável. Em 31 de dezembro de 2022, a Companhia entendeu que a capitalização de mercado era muito superior ao valor contábil de seu capital, corroborando o entendimento da administração de que não havia indicativos de perda por redução ao valor recuperável do ágio e dos ativos.

Em 31 de dezembro de 2022, o valor recuperável foi determinado por meio de cálculo com base no valor em uso, a partir de projeções de caixa provenientes de orçamentos financeiros aprovados pela Alta Administração da Companhia para os próximos dez anos. A taxa de desconto (WACC) aplicada a projeções de fluxo de caixa foi de 12,47%. Como resultado dessa análise, o valor em uso apurado foi muito superior ao valor contábil e, portanto, não foi identificada a necessidade de registrar provisão para redução ao valor recuperável desses ativos. A Administração da Companhia não identificou nenhum indicador de que tal análise precisaria ser revisitada para 30 de junho de 2023.

14. Fornecedores

	Controladora		Consolidado	
	30 de junho de 2023	31 de dezembro de 2022	30 de junho de 2023	31 de dezembro de 2022
Fornecedores nacionais	38.881	42.523	237.942	299.464
Fornecedores nacionais - imobilizado	3.742	10.781	14.321	37.419
Fornecedores nacionais - partes relacionadas	90	107	-	-
Fornecedores nacionais - risco sacado (1)	2.512	4.728	6.596	13.026
Fornecedores exterior	10.382	559	31.246	15.805
	55.607	58.698	290.105	365.714
Circulante	55.607	58.698	290.105	365.714

(1) A Companhia e suas controladas firmaram contratos com bancos parceiros para estruturar com os seus fornecedores a operação denominada "risco sacado". Nessa operação, os fornecedores transferem o direito de recebimento dos títulos para o Banco em troca de recebimento antecipado do título. O banco, por sua vez, passa a ser credor da operação, sendo que a Companhia efetua a liquidação do título na mesma data originalmente acordada com seu fornecedor. Tais contratos não preveem qualquer tipo de remuneração à Companhia ao efetivar as operações junto aos bancos. A operação não altera substancialmente os prazos, preços e condições comerciais anteriormente estabelecidos com os fornecedores e, portanto, a Companhia entende que continua sendo um passivo operacional e classifica na rubrica de Fornecedores. Ademais a Administração da Companhia também observou aspectos quantitativos uma vez que os valores envolvidos em tais transações não são relevantes em relação (i) ao saldo total de fornecedores e (ii) às demonstrações financeiras tomadas em conjunto.

15. Empréstimos, financiamentos e debêntures

Moeda	Controladora		Consolidado	
	30 de junho de 2023	31 de dezembro de 2022	30 de junho de 2023	31 de dezembro de 2022
Em moeda nacional				
Debêntures - Carbocloro (2022 e 2023: CDI + 1,25% a.a.) (1)	R\$ 141.854	215.287	141.854	215.287
Debêntures - Carbocloro (2022 e 2023: CDI + 1,90% a.a.) (2)	R\$ 866.781	886.862	866.781	886.862
Capital de Giro - Carbocloro (2022 e 2023 - CDI + 1,25% a.a.) (3)	R\$ -	12.347	-	12.347
Capital de Giro Taxa Fixa - Indupa AR	AR\$ -	-	1	2
BNDES - Indupa BR (TJLP + 1,87% a.a.) (4)	R\$ -	-	12.274	14.127
BNDES - Indupa BR (IPCA + 2,14% a.a.) (4)	R\$ -	-	21.692	20.490
Nota Comercial (2022 e 2023 - CDI + 1,50% a.a.) - Partes Relacionadas (Nota 9) (6)	R\$ 706.349	658.322	-	-
Nota Promissória - Carbocloro (2022 e 2023: CDI + 1,85% a.a.) (5)	R\$ 256.007	242.631	256.007	242.631
	1.970.991	2.015.449	1.298.609	1.391.746
Circulante	340.535	168.988	295.528	171.206
Não circulante	1.630.456	1.846.461	1.003.081	1.220.540

(1) Debêntures simples, não conversíveis em ações e livres de garantia, emitidas em 28 de março de 2018, em duas séries, no total de R\$ 350.000, destinadas ao alongamento do perfil do endividamento consolidado da Companhia, bem como

Notas Explicativas

Unipar Carbocloro S.A.

Notas Explicativas da Administração às demonstrações financeiras individuais e consolidadas
Em 30 de junho de 2023 e 31 de dezembro de 2022
(em milhares de reais)

reforçar o seu caixa. A 1ª série no valor de R\$ 210.170 teve 96% do seu montante alongado por meio da 5ª emissão de debêntures em 10 de Junho de 2019, o valor principal não alongado, foi amortizado em 20 de março de 2020. O valor correspondente a 5ª emissão de R\$201.050 será amortizado em três parcelas anuais a partir de 12 de junho de 2023. A 2ª série no valor de R\$ 139.830 teve a amortização concluída em 20 de março de 2022. Os juros são pagos semestralmente.

- (2) (i) Debêntures simples, não conversíveis em ações e livres de garantia, emitidas em 30 de abril de 2021, em duas séries, no total de R\$ 350.000, destinadas ao alongamento do perfil do endividamento consolidado da Companhia, bem como reforçar o seu caixa. A 1ª série no valor de R\$ 117.000 será amortizada em uma parcela anual em 29 de abril de 2024. A 2ª série no valor de R\$ 233.000 será amortizada em duas parcelas anuais vencíveis em 29 de abril de 2025 e 2026. Os juros são pagos semestralmente para ambas as emissões. (ii) Debêntures simples, não conversíveis em ações e livres de garantia, emitidas em 10 de novembro de 2021, em uma série, no total de R\$ 500.000, destinadas ao alongamento do perfil do endividamento consolidado da Companhia, bem como reforçar o seu caixa. A amortização do principal será em duas parcelas sendo a primeira em 13 de outubro de 2027, no valor de R\$ 250.000 e a segunda parcela será em 13 de outubro de 2028 no valor de R\$ 250.000. Os juros são pagos semestralmente
- (3) Captações destinadas a reforço de caixa da Companhia, livres de garantia, sendo liquidada em 04 de abril de 2023.
- (4) Captações destinadas à modernização e ampliação da linha de produção de resinas de PVC da fábrica de Santo André da controlada indireta Unipar Indupa do Brasil, garantidas por aval da Companhia. Para os empréstimos indexados ao IPCA o pagamento de juros e principal serão realizados anualmente com vencimento em 15 de setembro de 2025. Para os empréstimos indexados ao TJLP o pagamento de principal e juros são pagamos mensalmente e tem como vencimento 17 de agosto de 2026.
- (5) Captações livres de garantia, em duas séries, no total de R\$ 200.000, destinadas ao alongamento do perfil do endividamento consolidado da Companhia, bem como reforçar o seu caixa. A 1ª série no valor de R\$ 100.000 será amortizada em uma parcela anual em 8 de julho de 2024 e a 2ª série no valor de R\$ 100.000 será amortizada em uma parcela anual em 8 de julho de 2026. Os juros são pagos no vencimento para ambas as emissões.
- (6) A Companhia captou, nos dias 28 e 29 de novembro de 2022, recursos financeiros por meio de notas Comerciais (“notas”) adquiridas pela sua controlada indireta Unipar Indupa do Brasil S.A, no montante total de R\$ 650.000. As notas são remuneradas com base na variação do CDI + juros de 1,5% ao ano, pagos anualmente. O principal será pago em duas parcelas, com vencimentos em 26 de novembro de 2027 e 26 de novembro de 2028.

O cronograma de amortização desses empréstimos e financiamentos é o seguinte:

	Controladora	Consolidado
	30 de junho de	30 de junho
	2023	de 2023
2023	73.971	26.919
2024	346.882	357.810
2025	183.517	193.797
2026	216.500	219.656
2027	250.000	250.000
2028 em diante	900.121	250.427
	1.970.991	1.298.609

Certos empréstimos e financiamentos, bem como as debêntures apresentam cláusulas que estabelecem o atendimento de determinados indicadores financeiros e não financeiros (*covenants*). Tais indicadores são mensurados anualmente, conforme prazos estabelecidos em cada contrato. Em 30 de junho de 2023 e 31 de dezembro de 2022, a Companhia e suas controladas estavam adimplentes com o atendimento dessas cláusulas.

Notas Explicativas

Unipar Carbocloro S.A.

Notas Explicativas da Administração às demonstrações financeiras individuais e consolidadas
Em 30 de junho de 2023 e 31 de dezembro de 2022
(em milhares de reais)

16. Salários e encargos sociais

	Controladora		Consolidado	
	30 de junho de 2023	31 de dezembro de 2022	30 de junho de 2023	31 de dezembro de 2022
Provisões sobre folha de pagamento	21.979	16.297	50.283	50.849
Participação nos lucros, bônus e prêmios	17.854	40.855	44.751	101.705
Encargos sociais	7.193	7.294	25.457	24.380
Outros	-	-	12.928	19.439
	47.026	64.446	133.419	196.373
Circulante	39.825	55.211	125.735	186.458
Não circulante	7.201	9.235	7.684	9.915

17. Energia elétrica

A Companhia e sua controlada indireta Indupa Brasil possuem contratos de longo prazo para fornecimento de energia elétrica, na condição de consumidor livre. O custo de energia engloba o preço de aquisição da própria energia efetivamente contratada, taxa do uso do sistema de transmissão (TUST), e acrescida dos encargos estabelecidos no âmbito governamental. Um destes encargos refere-se à Conta de Desenvolvimento Energético (“CDE”), e seu valor é determinado anualmente pelo Governo Brasileiro através da Agência Nacional de Energia Elétrica (“ANEEL”).

A publicação inicial do valor da CDE relativa ao período de agosto de 2015 a julho de 2016 indicava alta majoração deste encargo, o que levou a Companhia, a Indupa Brasil e outros consumidores livres a questionarem judicialmente a cobrança da CDE com seu novo valor. Este questionamento deu-se através de processo judicial patrocinado pela Associação Brasileira de Grandes Consumidores Industriais de Energia e de Consumidores Livres (“ABRACE”).

No início do 3º trimestre de 2015, a ABRACE obteve liminar indicando que, enquanto o processo encontrar-se em julgamento, os consumidores livres que questionaram o valor deveriam ser cobrados por valores menores do que aqueles inicialmente estipulados. A Companhia e a Indupa Brasil provisionam integralmente os valores inicialmente estipulados, mas efetuam os pagamentos apenas dos montantes previstos na liminar de acordo com o faturamento do fornecedor. Atualmente, o processo encontra-se no tribunal aguardando julgamento do recurso de apelação interposto pela ANEEL.

A publicação inicial do valor da CDE relativa ao período de agosto de 2016 a julho de 2017 também indicou valores que, segundo a ABRACE, estão acima dos considerados corretos pela associação. Sendo assim, a ABRACE também questionou judicialmente as futuras cobranças do encargo com seu novo valor e obteve liminar favorável nos mesmos moldes da liminar obtida para as cobranças relativas ao período de agosto de 2015 a julho de 2016. Atualmente, o processo encontra-se aguardando prolação de sentença. Em 30 de junho de 2023, os respectivos processos continuam em discussão.

A publicação inicial do valor da CDE relativa ao ano de 2019 indicava alta majoração deste encargo, o que levou a Companhia, a Indupa Brasil e outros consumidores livres a questionarem judicialmente a cobrança da CDE com seu novo valor. Este questionamento deu-se através de processo judicial patrocinado pela Associação Brasileira de Grandes Consumidores Industriais de Energia e de Consumidores Livres (“ABRACE”). A sentença foi improcedente. O Tribunal Regional Federal da 1ª Região deferiu o pedido de tutela de urgência para suspender a exigibilidade da tarifa de energia elétrica cobrada com os valores dos subsídios destinados a políticas públicas não relacionadas ao serviço público de energia elétrica até o julgamento da apelação interposta no feito originário. O

Notas Explicativas

Unipar Carbocloro S.A.

Notas Explicativas da Administração às demonstrações financeiras individuais e consolidadas
Em 30 de junho de 2023 e 31 de dezembro de 2022
(em milhares de reais)

Supremo Tribunal Federal suspendeu a decisão proferida pelo Tribunal Regional Federal da 1ª Região, por conseguinte, os recolhimentos estão sendo efetuados no valor total, desconsiderando a liminar deferida pelo Tribunal Regional.

A Companhia e sua controlada indireta Indupa Brasil, por intermédio da ABRACE, ajuizou ação tendo por objeto a declaração de inexigibilidade do pagamento da parcela da Tarifa de Uso do Sistema de Transmissão – TUST relativa à indenização de que trata o artigo 15, §2º, da Lei nº 12.783/2013.

A liminar foi deferida parcialmente “para determinar que a ANEEL exclua a parcela dita de “remuneração” da Tarifa de Uso do Sistema de Transmissão – TUST, calculada sobre os bens reversíveis, ainda não amortizados e nem depreciados, prevista no art. 15, § 2º, da Lei nº 12.783/2013, devendo incidir sobre o montante apenas a atualização”. A sentença foi improcedente. Em razão disso, a Companhia e sua controlada indireta Indupa Brasil já estão recolhendo os valores que deixaram de ser pagos em razão da liminar deferida. Os pagamentos são realizados mensalmente na forma de um acréscimo na conta mensal de consumo, sendo revertido valores provisionados.

A Companhia e sua controlada indireta Indupa Brasil, por intermédio da ABRACE, ajuizou ação que por objetivo o enfrentamento das distorções no modelo de formação de preços (PLD) e suas consequências no elevado custo do Encargo de Serviços do Sistema (ESS). A liminar deferida encontra-se suspensa em razão de decisão proferida pelo Tribunal Federal da 1ª Região em novembro de 2022. Atualmente, o processo aguarda sentença.

18. Demandas judiciais

	Controladora		Consolidado	
	30 de junho de 2023	31 de dezembro de 2022	30 de junho de 2023	31 de dezembro de 2022
Fiscais	11.518	11.270	14.461	16.475
Trabalhistas e previdenciárias	18.254	19.635	33.250	35.757
Cíveis	1.816	305	10.263	8.479
Total	31.588	31.210	57.974	60.711
Depósitos judiciais fiscais	(7.672)	(7.562)	(7.672)	(7.626)
Depósitos judiciais trabalhistas	(6.998)	(7.477)	(11.938)	(12.655)
Total	(14.670)	(15.039)	(19.610)	(20.281)
	16.918	16.171	38.364	40.430
Circulante	758	866	4.390	5.191
Não Circulante	16.160	15.305	33.974	35.239

A Companhia e suas controladas, suportadas pela avaliação de seus consultores jurídicos, internos e externos, classificam a probabilidade de perda de suas demandas judiciais em “provável”, “possível” e “remota”.

Para as causas consideradas “prováveis” são constituídas provisões e, quando aplicável, os saldos são registrados líquidos dos depósitos judiciais atrelados aos processos, como segue:

Unipar Carbocloro S.A.

Notas Explicativas da Administração às demonstrações financeiras individuais e consolidadas
Em 30 de junho de 2023 e 31 de dezembro de 2022
(em milhares de reais)

Movimentação das provisões para demandas judiciais está demonstrada a seguir:

Controladora	31 de dezembro de 2021	Adições	Baixas/ Reversão	Transferências	Atualização monetária	31 de dezembro de 2022	Adições	Baixas/ Reversão	Atualização monetária	30 de junho de 2023
Fiscais	22.941	1.493	(13.345)	181	-	11.270	293	(45)	-	11.518
Trabalhistas e previdenciárias	15.400	7.474	(3.239)	-	-	19.635	1.486	(2.867)	-	18.254
Cíveis	10	5.702	(5.407)	-	-	305	1.511	-	-	1.816
Depósitos Judiciais	(12.172)	(3.400)	1.077	(438)	(106)	(15.039)	(888)	1.274	(17)	(14.670)
	<u>26.179</u>	<u>11.269</u>	<u>(20.914)</u>	<u>(257)</u>	<u>(106)</u>	<u>16.171</u>	<u>2.402</u>	<u>(1.638)</u>	<u>(17)</u>	<u>16.918</u>

Consolidado	31 de dezembro de 2021	Adições	Baixas/ Reversão	Transferências	Atualização monetária	Ajustes de conversão	31 de dezembro de 2022
Fiscais	58.374	3.159	(45.239)	181	-	-	16.475
Trabalhistas e previdenciárias	38.307	12.456	(9.830)	-	-	(5.176)	35.757
Cíveis	5.406	17.955	(14.882)	-	-	-	8.479
Depósitos Judiciais	(24.426)	(8.703)	13.408	(438)	(106)	(16)	(20.281)
	<u>77.661</u>	<u>24.867</u>	<u>(56.543)</u>	<u>(257)</u>	<u>(106)</u>	<u>(5.192)</u>	<u>40.430</u>

Consolidado	31 de dezembro de 2022	Adições	Baixas/ Reversão	Transferência para depósitos judiciais	Atualização monetária	Ajustes de conversão	30 de junho de 2023
Fiscais	16.475	878	(2.892)	-	-	-	14.461
Trabalhistas e previdenciárias	35.757	2.450	(3.815)	-	45	(1.187)	33.250
Cíveis	8.479	1.784	-	-	-	-	10.263
Depósitos Judiciais	(20.281)	(888)	1.525	65	(31)	-	(19.610)
	<u>40.430</u>	<u>4.224</u>	<u>(5.182)</u>	<u>65</u>	<u>14</u>	<u>(1.187)</u>	<u>38.364</u>

As principais demandas judiciais e respectivos honorários, quando aplicáveis, estão descritas a seguir:

Na Controladora

a) Demandas fiscais

i. *Processos fiscais – Prováveis*

Notas Explicativas

Unipar Carbocloro S.A.

Notas Explicativas da Administração às demonstrações financeiras individuais e consolidadas
Em 30 de junho de 2023 e 31 de dezembro de 2022
(em milhares de reais)

São compostos por diversos processos relacionados com disputas relativas a PIS, COFINS, INSS e IPTU, entre outros, que totalizam o montante de R\$ 8.333 em 30 de junho de 2023 (R\$ 8.195 em 31 de dezembro de 2022), avaliados como perda provável pelos consultores jurídicos.

ii. Honorários de Sucesso

A Companhia registra provisão para pagamento de honorários advocatícios cujos processos envolvem honorários de sucesso. Em 30 de junho de 2023 o montante dessas provisões é de R\$ 3.184 (R\$ 3.075 em 31 de dezembro de 2022).

iii. Demais processos fiscais – Possíveis

São compostos principalmente por disputas de compensações de impostos e contribuições não homologadas pela Receita Federal, processos judiciais tributários da ex-controlada Goyana, exigência de débito de IOF sobre operações de créditos com coligadas, indedutibilidade de despesas para fins de imposto de renda e contribuição social e exigência de débitos de PIS e COFINS, entre outros que totalizam R\$ 31.565 em 30 de junho de 2023 (R\$ 30.841 em 31 de dezembro de 2022). A Administração, baseada na avaliação de seus consultores jurídicos avalia a probabilidade de perda como possível e não mantém nenhuma provisão para estas contingências.

b) Demandas judiciais trabalhistas e previdenciárias

i. Processos trabalhistas e previdenciários

Esta rubrica é composta principalmente das ações judiciais de natureza trabalhista, que de uma maneira geral, referem-se a discussões de ex-funcionários e de funcionários de empresas contratadas que questionam principalmente o direito sobre gratificações, horas extras, seus reflexos e respectivos encargos. A Companhia, baseada na avaliação de seus consultores jurídicos, considerou com probabilidade de perda provável o montante total de R\$ 14.736 em 30 de junho de 2023 (R\$ 16.317 em 31 de dezembro de 2022) e com a probabilidade de perda possível o montante de R\$ 31.461 em 30 de junho de 2023 (R\$ 26.879 em 31 de dezembro de 2022).

ii. Demais processos trabalhistas

Esta rubrica é composta de ações judiciais de natureza trabalhista, referente às discussões de ex-funcionários da ex-investida, que totalizam o montante de R\$ 3.912 em 30 de junho de 2023 (R\$ 3.962 em 31 de dezembro de 2022). A administração, baseada na avaliação de seus consultores jurídicos considera a probabilidade de perda como possível e não mantém nenhuma provisão para estas contingências. Além disso a Companhia possui cláusula de reembolso relacionadas a estas ações judiciais. A Companhia possui decisão proferida pelo Tribunal Superior do Trabalho afastando essa tese.

iii. Honorários de Sucesso

A Companhia registra provisão para pagamento de honorários advocatícios cujos processos envolvem honorários de sucesso. Em 30 de junho de 2023 o montante dessas provisões é de R\$ 3.518 (R\$ 3.318 em 31 de dezembro de 2022).

Notas Explicativas

Unipar Carbocloro S.A.

Notas Explicativas da Administração às demonstrações financeiras individuais e consolidadas
Em 30 de junho de 2023 e 31 de dezembro de 2022
(em milhares de reais)

c) Demandas Cíveis

i. Processos Prováveis

A Companhia possui um processo relacionado a honorários sucumbenciais no montante de R\$ 316 em 30 de junho de 2023 (R\$ 305 em 31 de dezembro de 2022).

ii. Honorários de sucesso

A Companhia registra provisão para pagamento de honorários advocatícios cujos processos envolvem honorários de sucesso. Em 30 de junho de 2023 o montante dessas provisões é de R\$ 1.500.

d) Demandas judiciais ambientais

i. Demanda judiciais não mensuráveis

O Ministério Público do Estado de São Paulo Federal (“MPF”) requereu, através de ação civil pública, a reformulação da unidade de produção com células de mercúrio e a reparação de eventual dano ambiental, com pagamento de indenização. O processo foi extinto, em 1ª instância, sem resolução de mérito. O MPF interpôs recurso de apelação, sendo reformada a decisão para que se instaurasse a produção de provas. Após decisão das Instâncias Superiores (Superior Tribunal de Justiça – “STJ”) o processo retornou à Vara de origem para produção de provas e prolação de sentença. Para fins de recolhimento de custas, foi atribuído à causa o valor de R\$ 500. Contudo, na atual fase processual, não é possível estimar valores confiáveis para o caso de eventual condenação.

O Ministério Público Federal também distribuiu ação civil pública em face da Companhia requerendo a recuperação de eventuais danos ambientais, indenização de danos irrecuperáveis, implantação de sistemas de tratamento e monitoramento online, bem como a manutenção do controle gerencial de mercúrio e sua destinação. A perícia foi realizada em 13 de julho de 2016, tendo o laudo pericial sido favorável a Companhia. Em abril de 2023, o Juiz determinou a realização de nova perícia, sem data definida. Atualmente, aguarda-se a nova perícia. Para fins de recolhimento de custas, foi atribuído à causa o valor de R\$ 20.000. Contudo na atual fase processual, não é possível estimar valores confiáveis para o caso de eventual condenação.

Na controlada Indupa Brasil

As principais demandas judiciais e respectivos honorários estão descritas a seguir:

a) Demandas fiscais

i. Imposto de Renda Pessoa Jurídica (“IRPJ”) e Contribuição Social sobre o Lucro Líquido (“CSLL”)

Como consequência de hiperinflação no passado, foi regulamentada (a partir de dezembro de 1995) a reexpressão do valor dos bens do ativo imobilizado utilizando um índice obrigatório determinado pelo governo. Este índice foi mantido artificialmente em um menor valor durante 1991 em comparação com os índices de inflação de outras agências independentes. A Companhia reavaliou seus ativos por um índice maior no exercício de 1991, gerando assim uma depreciação anual maior para os exercícios

Notas Explicativas

Unipar Carbocloro S.A.

Notas Explicativas da Administração às demonstrações financeiras individuais e consolidadas
Em 30 de junho de 2023 e 31 de dezembro de 2022
(em milhares de reais)

fiscais futuros. A lei impositiva correspondente determinou que tais contribuições complementares sobre a depreciação que surge da diferença entre índices, deveriam ser consideradas como despesa dedutível somente para efeito de imposto de renda para um período de seis anos que começava em 1992. Porém, a Companhia decidiu considerar o montante desta diferença como despesa dedutível de imposto de renda e contribuição social no primeiro ano. Como resultado, as autoridades fiscais notificaram a Companhia posteriormente.

Em 30 de junho de 2023 o valor total da causa é de R\$ 49.598 (R\$ 43.391 em 31 de dezembro de 2022). A causa, baseada na avaliação de seus consultores jurídicos, foi segregada de acordo com as ações realizadas no pleito como provável e possível. O montante da causa cuja probabilidade de perda foi considerada como provável é de R\$ 0,00 (R\$ 2.103 em 31 de dezembro de 2022) e o montante da causa cuja probabilidade de perda foi considerada como possível é de R\$ 49.598 (R\$ 41.287 em 31 de dezembro de 2022).

ii. Outros processos fiscais prováveis

Disputas no montante de R\$ 568 em 30 de junho de 2023 (R\$ 64 em 31 de dezembro de 2022). São processos relativos a imposto municipal.

iii. Demais processos fiscais (possíveis):

Além do processo descrito no item "i", a Companhia possui disputas de compensações de impostos e contribuições não homologadas pela Receita Federal no montante de R\$ 43.067 (R\$ 44.894 em 30 de junho 2022), e outros processos que montam R\$ 6.347 (R\$ 4.214 em 31 de dezembro de 2022).

Com isso o montante de R\$ 99.012 em 31 de dezembro de 2022 (R\$ 90.396 em 31 de dezembro de 2021) foi considerado pela Administração, baseada na avaliação de seus consultores jurídicos, como probabilidade de perda possível e não mantém nenhuma provisão para estas contingências.

iv. Honorários de sucesso

A Companhia registra provisão para pagamento de honorários advocatícios cujos processos envolvem honorários de sucesso. Em 30 de junho de 2023 o montante dessas provisões é de R\$ 2.375 (R\$ 3.037 em 31 de dezembro de 2022).

b) Demandas judiciais trabalhistas e previdenciárias

i. Processos Trabalhistas e previdenciários

Esta rubrica é composta principalmente das ações judiciais de natureza trabalhista, que de uma de maneira geral, referem-se a discussões de ex-funcionários questionando principalmente o direito sobre danos materiais e morais, doença ocupacional, terceirização, gratificações por desempenho e equiparação salarial. A Companhia, baseada na avaliação de seus consultores jurídicos, considerou com probabilidade de perda provável o montante total de R\$ 13.002 em 30 de junho de 2023 (R\$ 12.865 em 31 de dezembro de 2022) e com a probabilidade perda possível o montante de R\$ 3.450 (R\$ 4.436 em 31 de dezembro de 2022).

Notas Explicativas

Unipar Carbocloro S.A.

Notas Explicativas da Administração às demonstrações financeiras individuais e consolidadas
Em 30 de junho de 2023 e 31 de dezembro de 2022
(em milhares de reais)

- c) A Companhia é parte em um destes processos trabalhistas avaliados como perda possível, em que é pleiteado o reconhecimento de que um dos seus ex-clientes, que decretou falência, faria parte do seu grupo econômico. A Companhia obteve decisão desfavorável em primeira instância e entende que tem sólidos argumentos para reformar tal decisão.

i. Demandas judiciais Cíveis prováveis

Basicamente referem-se aos honorários de sucumbências de processos de recuperação de créditos de clientes inadimplentes e ação indenizatória.

A Companhia, baseada na avaliação de seus consultores jurídicos, considerou com probabilidade de perda provável o montante total de R\$ 8.447 em 30 de junho de 2023 (R\$ 8.174 em 31 de dezembro de 2022) e com a probabilidade de perda possível o montante de R\$ 40.316 em 30 de junho de 2023 (R\$ 40.500 em 31 de dezembro de 2022).

- d) Demandas judiciais ambientais possíveis

A Companhia, baseada na avaliação de seus consultores jurídicos, considerou com probabilidade de perda possível o montante total de R\$ 58 em 30 de junho de 2023 (R\$ 108 em 31 de dezembro de 2022, para auto de infração da CETESB).

A Companhia está no polo passivo de uma ação civil pública ajuizada pelo Município de Santo André, visando a interrupção e recuperação de trilhas que levam à cachoeiras. Atualmente o processo encontra-se aguardando perícia.

Na controlada Indupa Argentina

- a) Demandas judiciais trabalhistas e previdenciárias

i. Processos trabalhistas e previdenciários – Prováveis

As ações judiciais de natureza trabalhista referem-se, de maneira geral, a discussões de ex-funcionários questionando principalmente o direito sobre diferenças indenizatórias e doença ocupacional, para os quais a controlada com base na avaliação de seus consultores jurídicos mantém provisão de R\$ 1.994 em 30 de junho de 2023 (R\$ 3.257 em 31 de dezembro de 2022).

19. Passivo ambiental

A Companhia e suas controladas estão expostas a riscos ambientais decorrentes de vazamento de substâncias químicas, falhas de equipamentos, acidentes de transporte ou falhas no processo de produção. A administração considera a proteção ao meio ambiente como um aspecto-chave de suas atividades, aplicando políticas que visam a prevenção e o controle desses riscos em todas as unidades de produção, que permitem o cumprimento, por vezes, além das normas legais.

O acompanhamento dos processos pela “CETESB” (Companhia Ambiental do Estado de São Paulo) ocorre por meio da avaliação dos relatórios e outros documentos relativos ao Gerenciamento de Áreas contaminadas emitidos por consultorias especializadas que atuam como responsáveis técnicos. Estes documentos são protocolados exclusivamente em meio digital no sistema e-ambiente da Cetesb.

Notas Explicativas**Unipar Carbocloro S.A.**

Notas Explicativas da Administração às demonstrações financeiras individuais e consolidadas
Em 30 de junho de 2023 e 31 de dezembro de 2022
(em milhares de reais)

Adicionalmente são realizadas visitas técnicas periódicas para acompanhamento das ações de gerenciamento dos passivos ambientais.

Em cumprimento a estas políticas, a Companhia realiza periodicamente levantamentos com o objetivo de identificar áreas potencialmente impactadas e registra, com base na melhor estimativa do custo, os valores estimados para investigação, tratamento e limpeza das localidades potencialmente impactadas. Na mensuração da provisão são consideradas todas as atividades necessárias para a gestão dos passivos ambientais (etapas de investigação, monitoramentos, operação e manutenção de sistemas de remediação, execução de testes piloto e implementação de planos de intervenção), incluindo as estimativas elaboradas pelas consultorias que atuam como responsáveis técnicos dos processos junto à “CETESB”, sendo reavaliada trimestralmente. Os saldos das provisões são os seguintes:

	Controladora		Consolidado	
	30 de junho de 2023	31 de dezembro de 2022	30 de junho de 2023	31 de dezembro de 2022
Passivo ambiental	6.485	5.660	57.703	59.959
Circulante	743	699	21.261	23.095
Não circulante	5.742	4.961	36.442	36.864

Movimentação das provisões para passivo ambiental

Controladora	31 de dezembro de 2021	Adições	Utilização	31 de dezembro de 2022	Adições	Utilização	30 de junho de 2023
Passivo ambiental	2.765	3.387	(492)	5.660	965	(140)	6.485
Consolidado	31 de dezembro de 2021	Adições	Utilização	Ajustes de conversão	31 de dezembro de 2022		
Passivo ambiental	48.316	32.781	(1) (17.970)	(3.168)	59.959		
Consolidado	31 de dezembro de 2022	Adições	Utilização	Ajustes de conversão	30 de junho de 2023		
Passivo ambiental	59.959	9.185	(6.663)	(4.778)	57.703		

(1) Em 2021 a Companhia, com base no aprofundamento dos estudos técnicos por meio de monitoramento da qualidade das águas subterrâneas, estudos de alternativas das tecnologias de remediação, execução de testes piloto das alternativas selecionadas, bem como implementação de planos de intervenção, reavaliou sua estimativa para os gastos necessários para os próximos 5 anos em relação a gestão dos passivos ambientais.”

A Companhia vem solicitando junto a “CETESB” conforme acordado entre as partes a nova versão das planilhas de riscos para dar prosseguimento a implantação do plano de intervenção definitivo.

Em 30 de junho de 2023, a estimativa de gastos anuais é o seguinte:

	Controladora	Consolidado
	30 de junho de 2023	30 de junho de 2023
2023	558	16.192
2024	350	9.966
2025	317	7.617
2026	2.263	7.879
2027	2.034	12.876
2028 em diante	963	3.173
	6.485	57.703

Notas Explicativas

Unipar Carbocloro S.A.

Notas Explicativas da Administração às demonstrações financeiras individuais e consolidadas
Em 30 de junho de 2023 e 31 de dezembro de 2022
(em milhares de reais)

20. Imposto de renda e contribuição social

a) Conciliação da alíquota efetiva

	Controladora		Consolidado	
	1S23	1S22	1S23	1S22
Lucro antes dos impostos	571.271	1.156.436	816.652	1.531.534
Alíquota nominal combinada de IRPJ e CSLL	34%	34%	34%	34%
Imposto calculado com base na alíquota nominal combinada	(194.232)	(393.188)	(277.662)	(520.722)
Diferenças permanentes				
Resultado de equivalência patrimonial	60.283	214.422	2.038	614
Diferença da alíquota nominal para controlada na Argentina	-	-	(795)	(4.596)
Efeito da aplicação da IAS 29 (hiperinflação) ⁽¹⁾	-	-	(77.412)	(44.806)
Exclusão da atualização monetária SELIC sobre os créditos de PIS e Cofins ⁽²⁾	83	1.418	7.347	7.675
Juros não dedutíveis s/ operações financeiras ⁽³⁾	-	-	(18.552)	-
Ajuste por inflação impositivo Lei 20628 Art. 105.	-	-	(11.797)	14.793
Outros	(350)	878	(913)	3.688
Total créditos de diferenças permanentes	60.016	216.718	(100.084)	(22.632)
Outros itens de reconciliação				
Incentivo à inovação tecnológica ⁽³⁾	391	-	391	-
Total da despesa de IRPJ e CSLL registrada no resultado	(133.825)	(176.470)	(377.355)	(543.354)
Alíquota efetiva combinada de IRPJ e CSLL	23,43%	15,26%	46,21%	35,48%

(1) Refere-se aos efeitos na alíquota efetiva causados pelos efeitos de hiperinflação conforme IAS 29, registrados pela Indupa Argentina.

(2) Refere-se à aplicação da alíquota de 34% sobre o valor da atualização monetária com base na taxa Selic, conforme informado na nota explicativa nº 6.

(3) Corresponde à parcela não dedutível dos juros incorridos no empréstimo com a Unipar Indupa SAIC, calculada com base nos parâmetros de preços de transferência

b) Imposto de renda e contribuição social diferidos.

O imposto de renda e a contribuição social diferidos são calculados sobre os prejuízos fiscais, sobre a base negativa da contribuição social e sobre as diferenças temporárias apuradas entre o lucro contábil e o lucro tributável. As alíquotas para determinação dos tributos diferidos são de 25% para o IRPJ e de 9% para a CSLL.

O IRPJ e a CSLL diferidos ativos são reconhecidos na extensão em que seja provável que lucro futuro tributável esteja disponível para ser utilizado na compensação dos prejuízos fiscais, das bases negativas de contribuição social e das diferenças temporárias. Para determinação desse reconhecimento, a Companhia utiliza como parâmetros conforme o CPC 32. Esta norma indica que os montantes a serem recuperados devem ser determinados com base em projeções de resultados tributáveis futuros. Como qualquer estimativa, estas projeções são elaboradas e fundamentadas com base em premissas internas e em hipóteses para cenários econômicos futuros que podem, com o passar do tempo, sofrer alterações.

Notas Explicativas

Unipar Carbocloro S.A.

Notas Explicativas da Administração às demonstrações financeiras individuais e consolidadas
Em 30 de junho de 2023 e 31 de dezembro de 2022
(em milhares de reais)

Composição do imposto de renda e contribuição social diferidos:

	Controladora		Consolidado	
	30 de junho de 2023	31 de dezembro de 2022	30 de junho de 2023	31 de dezembro de 2022
Imposto diferido ativo				
Demandas judiciais	14.973	12.536	23.266	21.459
Ágio a amortizar	994	2.982	994	2.982
Prejuízos fiscais e base negativa de contribuição social	-	39	23.057	37.442
Passivo ambiental	2.205	1.924	15.986	15.929
Obrigação com benefícios a empregados (IAS 19)	2.089	2.059	7.958	8.923
Provisão de encargos de energia elétrica	28.521	28.769	45.126	45.512
Provisão para desvalorização de estoques	1.486	5.957	4.491	13.723
Rateio Corporativo	-	-	22.367	19.311
Custos de empréstimos a amortizar	(269)	8.531	(269)	8.531
Outros	21.885	23.021	25.155	41.318
Total do imposto diferido ativo	71.884	85.818	168.131	215.130
Imposto diferido passivo				
Efeito sobre combinação de negócios (1)	(393.660)	(394.967)	(393.660)	(394.967)
Efeito da depreciação (contábil / fiscal) (2)	(97.351)	(99.186)	(182.947)	(180.342)
Efeito da aplicação da IAS 29 (hiperinflação) (3)	-	-	(171.166)	(165.571)
Ajuste por inflação impositivo Lei 20628 Art. 105.	-	-	(1.483)	(3.543)
Atualizações Monetárias	(865)	(865)	(865)	(865)
Encargos capitalizados	(2.686)	(2.797)	(4.883)	(5.166)
Efeito tributário sobre o ganho pelo método de aplicação de equivalência patrimonial	(6.074)	(6.074)	(6.074)	(6.074)
Ajustes acumulados de conversão da Mais Valia Indupa Argentina	22.417	22.421	22.417	22.421
Ganho financeiro não realizado	-	-	(23.188)	(2.124)
Exclusão do ICMS da Base de cálculo do PIS/ COFINS (5)	-	(5.819)	(110.985)	(123.696)
Variação Cambial - Regime de Caixa (4)	(10.280)	(15.588)	(81.500)	(15.588)
Total do imposto diferido passivo	(488.499)	(502.875)	(954.334)	(875.515)
Líquido (Passivo) de imposto diferido	(416.615)	(417.057)	(786.203)	(660.385)

- (1) Na Combinação de negócios está contemplado o valor da receita por compra vantajosa relativo à aquisição da Unipar Indupa S.A.I.C. no ano de 2016. Em 30 de junho de 2023 a base de cálculo da receita por compra vantajosa apresenta o montante de R\$ 994.805 (R\$ 995.132 em 31 de dezembro de 2022). Adicionalmente, na linha de combinação de negócios também está incluso o valor líquido da mais valia dos ativos relativos à aquisição da Carbocloro no ano de 2013. Em 30 de junho de 2023 o montante da base de cálculo desta mais valia é de R\$ 163.019 (R\$ 166.537 em 31 de dezembro de 2022).
- (2) A diferença de depreciação evidenciada ocorre em função da vida útil contábil baseada em laudo de avaliação ser maior do que a vida útil fiscal.
- (3) Corresponde ao imposto de renda diferido sobre a diferença entre a base contábil, ajustada pelos efeitos de hiperinflação, e a base fiscal da controlada Unipar Indupa SAIC.
- (4) Corresponde ao resultado de variação cambial (ganho ou perda) que é computado, para fins fiscais, quando efetivamente realizado, de acordo com o regime de caixa.
- (5) Em 30 de junho de 2023 na controladora o saldo dos créditos de exclusão do ICMS da base de cálculo do PIS/COFINS foi integralmente compensado (R\$ 17.116 em 31 de dezembro de 2022). A controlada indireta Indupa do Brasil constituiu passivo diferido relacionado ao mesmo tema sobre o montante de R\$ 326.426 (R\$ 346.698 em 31 de dezembro de 2022).

A Companhia realiza anualmente estudo técnico de viabilidade relativo à expectativa de geração de lucros tributáveis futuros. O cronograma de realização IRPJ e CSLL diferidos ativo é o seguinte:

Notas Explicativas**Unipar Carbocloro S.A.**

Notas Explicativas da Administração às demonstrações financeiras individuais e consolidadas
Em 30 de junho de 2023 e 31 de dezembro de 2022
(em milhares de reais)

	<u>Controladora</u>	<u>Consolidado</u>
2023	22.136	56.622
2024	9.950	19.996
2025	9.950	19.996
2026	9.950	19.996
2027	19.898	51.521
	<u>71.884</u>	<u>168.131</u>

A Companhia ainda possui uma parcela de prejuízos fiscais não operacionais provenientes de vendas de participações societárias em 2010 para os quais não foi reconhecido ativo fiscal diferido. O valor total destes prejuízos fiscais não operacionais em 30 de junho de 2023 e 31 de dezembro de 2022 é de R\$ 525.257.

A controlada indireta Indupa Brasil não possui prejuízos fiscais operacionais e base negativa de contribuição social para os quais ainda não tenha sido reconhecido ativo fiscal diferido em 30 de junho de 2023.

A Companhia tem em sua estrutura societária subsidiárias localizada na Argentina, cujos lucros são tributados pelo imposto de renda daquele país por alíquotas superiores às vigentes no Brasil.

Movimentação do IRPJ CSLL diferido entre resultado e outros resultados abrangentes no patrimônio líquido:

	<u>Controladora</u>		<u>Consolidado</u>	
	<u>1S23</u>	<u>1S22</u>	<u>1S23</u>	<u>1S22</u>
Saldo Inicial	(417.057)	(468.997)	(660.385)	(631.290)
No resultado	3.218	21.577	(173.809)	(116.992)
No resultado (Efeito do cálculo final do incentivo da Lei do Bem na provisão)	32	-	32	-
No patrimônio líquido (Outros resultados abrangentes)	(2.808)	193	48.418	27.097
No passivo	-	-	(459)	-
Saldo Final	(416.615)	(447.227)	(786.203)	(721.185)

Movimentação da provisão de IRPJ e CSLL a recolher (a recuperar)

	<u>Controladora</u>		<u>Consolidado</u>	
	<u>1S23</u>	<u>1S22</u>	<u>1S23</u>	<u>1S22</u>
Saldo inicial	254.800	93.265	290.319	325.519
Compensações (Créditos de outros impostos)	-	(41.456)	(27.738)	(85.365)
Pagamento do saldo de IRPJ e CSLL referente ao exercício anterior	(253.716)	(51.809)	(290.247)	(148.854)
Saldo ano anterior parcelado	-	-	-	(91.299)
Pagamento do saldo IRPJ e CSLL parcelado	(5.282)	-	(5.282)	-
Atualização do parcelamento IRPJ e CSLL referente ao exercício anterior	1.919	-	1.919	-
Provisão de IRPJ e CSLL do exercício	137.435	198.047	250.161	458.842
Antecipações de IRPJ e CSLL no exercício	(50.558)	(44.378)	(85.805)	(115.190)
Reclassificação das antecipações efetuadas a maior durante o exercício para impostos a recuperar	7.125	-	7.125	-
Ajustes de conversão	-	-	368	-
Saldo final de IR/CS a recolher	91.723	153.669	140.820	343.653

Notas Explicativas**Unipar Carbocloro S.A.**

Notas Explicativas da Administração às demonstrações financeiras individuais e consolidadas
Em 30 de junho de 2023 e 31 de dezembro de 2022
(em milhares de reais)

21. Outros impostos e contribuições a pagar

	Controladora		Consolidado	
	30 de junho de 2023	31 de dezembro de 2022	30 de junho de 2023	31 de dezembro de 2022
ICMS a recolher	14.785	26.495	14.849	27.200
ICMS a recolher - parcelamento	15.017	20.041	28.444	35.802
PIS a recolher	1.135	1.541	1.135	1.541
COFINS a recolher	5.304	7.183	5.304	7.183
Impostos retidos, impostos e taxas estaduais e de prefeituras	2.443	6.327	16.355	22.694
Imposto sobre investimentos - Argentina	-	-	7.263	13.940
Imposto ao valor agregado a recolher - Argentina	-	-	3.377	-
	38.684	61.587	76.727	108.360
Circulante	31.622	51.315	62.654	88.406
Não circulante	7.062	10.272	14.073	19.954

22. Obrigações com benefícios aos empregados

A Companhia e suas controladas oferecem a seus funcionários planos suplementares de aposentadoria e outros benefícios. Na nota explicativa nº 24, às demonstrações financeiras anuais completas de 31 de dezembro de 2022, foram divulgadas as características destes planos.

O resumo da composição do passivo atuarial líquido, apresentado no passivo não circulante em 30 de junho de 2023 e 31 de dezembro de 2022 é demonstrado a seguir:

	Controladora		Consolidado	
	30 de junho de 2023	31 de dezembro de 2022	30 de junho de 2023	31 de dezembro de 2022
Plano de pensão	3	-	3	-
Seguro saúde	6.140	6.056	13.474	17.781
Benefícios rescisórios	-	-	8.063	7.228
Gratificação por tempo de serviço	-	-	990	1.012
Total	6.143	6.056	22.530	26.021

Unipar Carbocloro S.A.

Notas Explicativas da Administração às demonstrações financeiras individuais e consolidadas
Em 30 de junho de 2023 e 31 de dezembro de 2022
(em milhares de reais)

Individual	31 de dezembro de 2021	Uso	Provisão - Resultado	Provisão (Reversão) - ORA	Encerramento do Plano	31 de dezembro de 2022	Uso	Provisão - Resultado	30 de junho de 2023
Plano de Saúde (¹)	4.180	(511)	841	1.546	(6.056)	-	-	-	-
Seguro Saúde	-	-	-	-	6.056	6.056	(401)	485	6.140
Previdência privada	-	-	7.437	(7.437)	-	-	-	3	3
Total	4.180	(511)	8.278	(5.891)	-	6.056	(401)	488	6.143

Consolidado	31 de dezembro de 2021	Uso	Recebimento	Provisão - Resultado	Provisão (Reversão) - ORA	Encerramento do Plano	Ajustes de conversão	31 de dezembro de 2022
Plano de Pensão	-	-	-	-	-	-	-	-
Plano de Saúde (¹)	42.334	(2.720)	445	4.213	(26.491)	(17.781)	-	-
Seguro Saúde	-	-	-	-	-	17.781	-	17.781
Previdência privada	-	-	-	7.437	(7.437)	-	-	-
Benefícios rescisórios	7.801	(2.111)	-	2.723	1.082	-	(2.267)	7.228
Gratificação por tempo de serviço	1.139	(383)	-	221	35	-	-	1.012
Total	51.274	(5.214)	445	14.594	(32.811)	-	(2.267)	26.021

Consolidado	31 de dezembro de 2022	Uso	Provisão - Resultado	Provisão (Reversão) - ORA	Ajustes de conversão	30 de junho de 2023
Plano de Pensão	-	-	-	-	-	-
Plano de Saúde (¹)	-	-	-	-	-	-
Seguro Saúde	17.781	(540)	1.159	(4.926)	-	13.474
Previdência privada	-	-	3	-	-	3
Benefícios rescisórios	7.228	(315)	1.108	1.667	(1.625)	8.063
Gratificação por tempo de serviço	1.012	(140)	101	17	-	990
Total	26.021	(995)	2.371	(3.242)	(1.625)	22.530

(¹) A variação refere-se à alteração do plano de saúde para seguro saúde, ocorrendo a redução do passivo atuarial. Devido a esta alteração, houve uma redução da obrigação no montante de R\$ 1.554 na controladora e no consolidado de R\$ 26.484, tendo a contrapartida em outros resultados abrangentes.

Em 01 de fevereiro de 2022, a administração da Companhia celebrou um novo contrato de Seguro Saúde Coletivo Empresarial e Condições Gerais, o que alterou significativamente seu passivo atuarial. Assim houve o encerramento do patrocínio ao plano de saúde até então vigente e os seus participantes tiveram a opção de adesão ao benefício de seguro saúde oferecido aos demais funcionários.

Notas Explicativas Unipar Carbochloro S.A.

Notas Explicativas da Administração às demonstrações financeiras individuais e consolidadas
Em 30 de junho de 2023 e 31 de dezembro de 2022
(em milhares de reais)

23. Capital social

a) Capital autorizado

A Companhia está autorizada a aumentar o seu capital social, independentemente de reforma estatutária, por deliberação de seu Conselho de Administração, até o valor de R\$ 1.200.000 (R\$ 1.200.000 em 31 de dezembro de 2022).

b) Capital subscrito e integralizado

O capital subscrito e integralizado em 30 de junho de 2023 e 31 de dezembro de 2022 é de R\$ 927.877 composto por ações nominativas escriturais, com a seguinte distribuição.

	Quantidade de ações	
	30 de junho de 2023	31 de dezembro de 2022
Ações ordinárias	36.308.767	36.308.767
Ações preferenciais Classe A	2.245.812	2.245.812
Ações preferenciais Classe B	65.321.579	65.321.579
	103.876.158	103.876.158

c) Direitos das ações

As ações ordinárias têm direito a voto nas deliberações sociais. As ações preferenciais Classe A têm direito ao recebimento de dividendo mínimo prioritário de 10% ao ano sobre a parcela de capital social constituída por essa classe de ação, dividendo a ser entre elas rateado igualmente, sendo assegurado que tais dividendos não serão inferiores a 110% do atribuído a cada ação ordinária.

As ações preferenciais Classe B têm prioridade no reembolso do capital, sem prêmio, no caso de liquidação da Companhia, e recebimento de um dividendo 10% maior do que o atribuído a cada ação ordinária.

Todas as ações participam em igualdade de condições na distribuição de bonificações em ações decorrentes da capitalização de reservas e/ou de lucros.

d) Ações em tesouraria

A Companhia possui 398.792 ações em tesouraria em 30 de junho de 2023 (377.092 em 31 de dezembro de 2022) no valor contábil de R\$ 32.621 em 30 de junho de 2023 (R\$ 31.039 em 31 de dezembro de 2022). O valor de mercado destas ações em 30 de junho de 2023 representava R\$ 30.184 (R\$ 31.415 em 31 de dezembro 2022).

Em junho de 2023 a Companhia efetuou recompra de 21.700 ações ao preço médio ponderado de R\$ 72,90 por ação, totalizando R\$ 1.582. As ações foram adquiridas através do Quarto Programa de Recompra de Ações da Companhia, aprovado pelo Conselho de Administração em 11 de maio de 2023 para recompra de até 5.336.669 ações de emissão da Companhia, para permanência em tesouraria, cancelamento ou posterior alienação das ações no mercado.

A movimentação detalhada das ações em tesouraria está demonstrada a seguir:

Notas Explicativas Unipar Carbochloro S.A.

Notas Explicativas da Administração às demonstrações financeiras individuais e consolidadas
Em 30 de junho de 2023 e 31 de dezembro de 2022
(em milhares de reais)

Ações em tesouraria	Nº ações em 31 de dezembro de 2021	Recompras	Bonificação	Concessão de ações (a)	Nº ações em 31 de dezembro de 2022 e 31 de março de 2023	Recompras	Nº ações em 30 de junho de 2023
Ações ordinárias	-	318.900	-	-	318.900	-	318.900
Ações preferências - A	25.100	-	2.510	-	27.610	-	27.610
Ações preferências - B	5.000	181.660	500	156.578	30.582	21.700	52.282
Total	30.100	500.560	3.010	156.578	377.092	21.700	398.792

e) Transações com pagamentos baseados em ações – Plano de ações restritas

No dia 13 de julho de 2022, por meio de Assembleia Geral Extraordinária, foi aprovado o Plano de Concessão de Ações Restritas da Companhia (“Plano de Concessão”), que consiste na entrega de ações preferenciais da Companhia às pessoas elegíveis, conforme definido pelo Conselho de Administração, que administra o Plano de Concessão.

O Plano de Concessão é realizado mediante a celebração de contrato entre a Companhia e cada participante. O Plano foi criado como parte da estrutura de remuneração e como forma de incentivo ao incremento do desempenho e permanência dos participantes na Companhia, bem como ao reconhecimento dos serviços prestados pelos participantes à Companhia, visto que, sujeito ao cumprimento de determinadas condições estabelecidas pelo Conselho de Administração, os participantes farão jus ao recebimento de Ações restritas.

Em conformidade com o Plano de Concessão, em julho de 2022, foram concedidas 365.350 ações restritas aos participantes aprovados pelo Conselho de Administração da Companhia. Naquele mês, foram exercidas/entregues 156.578 ações restritas, que não estavam sujeitas à nenhuma condição ou período de *vesting* com a utilização de ações em tesouraria, ao custo de R\$ 15.000, reconhecido na controladora na rubrica de “Despesas administrativas”. Abaixo seguem as movimentações:

	31 de dezembro de 2022		
	Valor Justo (em reais)	Preço do exercício (em reais)	Ações restritas Quantidade (em unidades)
Saldo inicial do exercício	-	-	-
Movimentações			
Concedidas	35.001	95,80	365.350
Exercidas	(15.000)	95,80	(156.578)
Saldo final no exercício	20.001	-	208.772

O saldo remanescente de 208.772 ações restritas será entregue ao participante em 04 parcelas anuais, a partir de julho de 2023 até julho de 2026. O valor justo deste saldo remanescente será apropriado ao resultado do exercício, na rubrica de “Despesas administrativas”, de forma proporcional a cada parcela anual. Em 30 de junho de 2023 houve apropriação ao resultado de R\$ 4.924 e a Companhia registrou uma obrigação de R\$ 9.027 (líquido IRRF), apresentada na rubrica de “Outras reservas”.

Notas Explicativas Unipar Carbochloro S.A.

Notas Explicativas da Administração às demonstrações financeiras individuais e consolidadas
Em 30 de junho de 2023 e 31 de dezembro de 2022
(em milhares de reais)

24. Reservas de lucros

	Reservas de lucros			Total
	Reserva legal	Reserva Especial para Dividendos	Reserva para investimento	
Em 31 de dezembro de 2021	139.801	139.801	867.964	1.147.566
Reversão de Dividendos Prescritos e não Reclamados	-	-	532	532
Aumento do Capital Social	-	-	(228.875)	(228.875)
Constituição de Reservas	45.775	45.775	-	91.550
Em 31 de dezembro de 2022	185.576	185.576	639.621	1.010.773
Reversão de Dividendos Prescritos e não Reclamados	-	-	983	983
Dividendos intermediários	-	-	(82.896)	(82.896)
Em 30 de junho de 2023	185.576	185.576	557.708	928.860

a) Reserva legal

Constituída com base em 5% do lucro líquido apurado em cada exercício social, até atingir o limite de 20% do capital social, de acordo com a legislação societária.

b) Reserva especial para dividendos – estatutária

Constituída com base no estatuto social da Companhia, com base em 5% do lucro líquido apurado em cada exercício social, que não poderá exceder 20% do capital social, a reserva tem por finalidade assegurar fluxo regular de dividendos e possibilitar, se aplicável, o pagamento antecipado do dividendo obrigatório. Eventuais reversões devido ao pagamento antecipado de dividendo obrigatório devem ser recompostas.

c) Reserva para investimentos – estatutária

Criada no exercício de 2014, a reserva para investimentos está prevista no estatuto social e tem por finalidade assegurar a realização de investimentos de interesse da Companhia, bem como reforçar seu capital de giro.

Com base no exercício findo em 31 de dezembro de 2022, a Companhia propôs dividendos adicionais de R\$ 82.896 aprovado em Assembleia Geral Ordinária realizada em 20 de abril de 2023. Esta decisão somada com uma proposta de remuneração de ações, teve a finalidade de distribuir o excedente de suas reservas de lucros que estão superiores ao capital social.

25. Receita operacional líquida

	Controladora		Consolidado	
	1S23	1S22	1S23	1S22
Receita bruta de vendas				
Mercado interno	1.354.108	1.492.637	3.380.090	4.415.781
Mercado externo	9.374	25.286	140.601	355.067
	1.363.482	1.517.923	3.520.691	4.770.848
Impostos e outras deduções sobre vendas	(290.225)	(332.851)	(631.414)	(874.315)
Deduções sobre exportações - Argentina	-	-	(1.894)	(4.924)
Receita líquida de vendas	1.073.257	1.185.072	2.887.383	3.891.609

Notas Explicativas Unipar Carbochloro S.A.

Notas Explicativas da Administração às demonstrações financeiras individuais e consolidadas
Em 30 de junho de 2023 e 31 de dezembro de 2022
(em milhares de reais)

26. Custos e despesas por natureza

	Controladora		Consolidado	
	1S23	1S22	1S23	1S22
Matérias-primas, insumos e materiais de uso e consumo	(291.901)	(325.380)	(1.334.400)	(1.524.108)
Despesa com salários, honorários, benefícios e encargos a empregados e administradores	(106.766)	(96.959)	(315.153)	(302.914)
Encargos de depreciação e amortização	(46.154)	(47.687)	(115.849)	(117.063)
Serviços de terceiros	(50.294)	(46.018)	(132.222)	(123.727)
Despesas com fretes de vendas	(54.776)	(45.559)	(117.924)	(124.190)
Outras	(24.442)	(14.363)	(105.588)	(102.581)
	(574.333)	(575.966)	(2.121.136)	(2.294.583)
Custos e despesas por função:				
Custo dos produtos vendidos	(408.780)	(441.538)	(1.782.705)	(1.968.980)
Despesas com vendas	(54.776)	(45.560)	(126.643)	(133.664)
Despesas administrativas	(110.777)	(88.868)	(211.788)	(191.939)
	(574.333)	(575.966)	(2.121.136)	(2.294.583)

27. Outras despesas operacionais, líquidas

	Controladora		Consolidado	
	1S23	1S22	1S23	1S22
Reversão (constituição) para demandas judiciais	(1.348)	(7.027)	(6.911)	(19.038)
Reversão (constituição) de provisão para passivo ambiental	(965)	(1.078)	(5.744)	(3.848)
Reversão (constituição) da provisão para perdas de crédito esperadas	82	57	169	(648)
Outros custos de bens e direitos alienados	-	-	(669)	(4.167)
Receitas (Despesas) relacionadas ao processo de exclusão do ICMS da base de cálculo de PIS e COFINS	-	-	-	(1.286)
Outras despesas com investimentos	(8.699)	391	(8.699)	348
Adesão parcelamento fiscal	(1.642)	-	(2.391)	-
Outras receitas (despesas) operacionais	(1.330)	(701)	(3.356)	(444)
Total de outras receitas (despesas) operacionais	(13.902)	(8.358)	(27.601)	(29.083)

28. Resultado financeiro

	Controladora		Consolidado	
	1S23	1S22	1S23	1S22
Receita financeira				
Receitas de equivalentes de caixa e aplicações financeiras	36.553	37.597	137.615	157.766
Juros sobre créditos com empresas relacionadas	3.455	3.433	-	-
Atualizações monetárias ativas	1.014	1.218	1.166	1.220
Atualização monetária sobre crédito da exclusão do ICMS da base de cálculo do PIS/COFINS (¹)	-	4.299	21.364	22.701
Outras receitas financeiras	2.112	296	3.623	(98)
	43.134	46.843	163.768	181.589
Despesa financeira				
Juros e demais encargos sobre empréstimos	(113.661)	(97.858)	(78.377)	(115.197)
Atualizações monetárias passivas	(238)	(83)	(238)	(83)
PIS e COFINS sobre receitas financeiras	(2.008)	(2.178)	(6.686)	(4.210)
Efeito da aplicação do IAS 29 (hiperinflação)	-	-	(77.801)	(1.395)
Outras despesas financeiras	(4.392)	(1.598)	(16.091)	(14.791)
	(120.299)	(101.717)	(179.193)	(135.676)
Variações cambiais, líquidas				
Ganhos (perda) cambiais com ativos financeiros	(24.167)	(23.759)	(6.064)	(1.692)
Ganhos (perdas) cambiais, com passivos financeiros	10.278	3.668	93.511	(82.434)
	(13.889)	(20.091)	87.447	(84.126)
Resultado financeiro líquido	(91.054)	(74.965)	72.022	(38.213)

Controladora e Consolidado

(¹) Atualização monetária sobre os créditos de PIS e Cofins decorrentes da exclusão do ICMS das suas bases de cálculo.

Notas Explicativas Unipar Carbochloro S.A.

Notas Explicativas da Administração às demonstrações financeiras individuais e consolidadas
Em 30 de junho de 2023 e 31 de dezembro de 2022
(em milhares de reais)

29. Resultado por ação - básico

O resultado básico por ação é calculado pela divisão entre o lucro atribuído aos acionistas e a quantidade média ponderada de ações durante o período, excluindo as ações em tesouraria, nota 23(d). Não há efeito dilutivo no resultado atribuível aos acionistas.

Tipo de ação	1S23		
	Lucro atribuído aos acionistas	Quantidade média de ações em circulação	Lucro por ação (R\$ por ação)
Ações Ordinárias	142.803	35.990	3,9678
Ações Preferenciais Classe A	9.682	2.215	4,3646
Ações Preferenciais Classe B	284.961	65.289	4,3646
Total	437.446	103.494	

Tipo de ação	1S22		
	Lucro atribuído aos acionistas	Quantidade média de ações em circulação	Lucro por ação (R\$ por ação)
Ações Ordinárias	330.022	34.292	9,6239
Ações Preferenciais Classe A	21.493	2.030	10,5862
Ações Preferenciais Classe B	628.451	59.365	10,5862
Total	979.966	95.687	

30. Dividendos

Conforme artigo 34 do seu estatuto social, a Companhia distribuirá como dividendo mínimo obrigatório, em cada exercício social, 25% (vinte e cinco por cento) do lucro líquido do exercício, ajustado nos termos do artigo 202 de Lei nº 6.404/76.

Os detalhes do cálculo do lucro líquido e dos dividendos, estão divulgados nas demonstrações financeiras anuais referente a 31 de dezembro de 2022 divulgadas em 20 de março de 2023.

31. Cobertura de seguros

A Companhia adota a política de contratar cobertura de seguros para os bens sujeitos a riscos por montantes considerados suficientes para cobrir eventuais sinistros, considerando a natureza de sua atividade.

	Consolidado	
	30 de junho de 2023	
	Valor segurado	Vigência
Patrimonial	2.891.520	27/12/2022 à 27/12/2023
Transportes	4.133.889	30/06/2023 à 30/06/2024

32. Gestão de risco e instrumentos financeiros

32.1. Fatores de risco financeiro

As atividades da Companhia e de suas controladas as expõem a diversos riscos financeiros: risco de mercado (incluindo riscos de câmbio, e da taxa de juros), risco de crédito e risco de liquidez. O programa de gestão de risco da Unipar se concentra na imprevisibilidade dos mercados financeiros e

Notas Explicativas Unipar Carbochloro S.A.

Notas Explicativas da Administração às demonstrações financeiras individuais e consolidadas
Em 30 de junho de 2023 e 31 de dezembro de 2022
(em milhares de reais)

busca minimizar potenciais efeitos adversos no desempenho financeiro da Companhia e de suas controladas.

A gestão de risco financeiro é realizada pela tesouraria da Companhia, sendo as políticas obrigatoriamente aprovadas pelo Conselho de Administração. Toda e qualquer operação de *hedge* ou outra operação que envolva a contratação de instrumentos derivativos, identificada pela tesouraria, com o intuito de proteger a Companhia e suas controladas contra eventuais riscos financeiros, deverá ser aprovada pelo Conselho de Administração.

32.2. Risco de mercado

A Companhia e suas controladas estão expostas a riscos de mercado decorrentes das suas atividades de negócios. Esses riscos de mercado envolvem principalmente a possibilidade de flutuações na taxa de câmbio e mudanças nas taxas de juros.

a) Risco de taxa de juros

Risco de taxa de juros é o risco de que o valor justo dos fluxos de caixa futuros de um instrumento financeiro flutue de forma relevante devido às variações nas taxas de juros de mercado. A exposição da Companhia e suas controladas ao risco de mudanças nas taxas de juros de mercado refere-se, principalmente, às taxas de juros de suas aplicações financeiras e de seus empréstimos e financiamentos.

Os financiamentos com juros indexados ao TJLP captados junto ao BNDES, com a finalidade de aumento de capacidade de produção, melhoria das instalações e aquisições de máquinas e equipamentos, são compreendidos pela administração da Companhia como baixo risco de volatilidade.

Os demais indexadores que a Administração entende que apresentam maiores riscos de exposição a taxa de juros em 30 de junho de 2023 e 31 de dezembro de 2022, e estão de acordo com a Política de Gestão de risco financeiro estão demonstrados a seguir de forma líquida:

	Controladora		Consolidado	
	30 de junho de 2023	31 de dezembro de 2022	30 de junho de 2023	31 de dezembro de 2022
Exposição líquida de ativos e passivos à taxa CDI				
Caixa e Equivalentes de caixa	291.770	62.307	733.854	357.329
Aplicações financeiras	144.149	569.306	218.294	775.241
Empréstimos e financiamentos	(1.990.991)	(2.015.449)	(1.284.110)	(1.356.546)
Total	(1.555.072)	(1.383.836)	(331.962)	(223.976)
Exposição líquida de ativos e passivos à taxa IPCA				
Empréstimos e financiamentos	-	-	(21.692)	(20.490)
Total	-	-	(21.692)	(20.490)

Análise de sensibilidade da taxa de juros

Para fins de análise de sensibilidade dos riscos de taxas de juros a Companhia utilizou, para cenários prováveis nas transações indexadas as taxas extraídas do relatório FOCUS de 07 de julho de 2023.

A análise foi feita para o horizonte de três meses e demonstra a variação no resultado considerando as exposições líquidas informadas.

Notas Explicativas Unipar Carbochloro S.A.

Notas Explicativas da Administração às demonstrações financeiras individuais e consolidadas
Em 30 de junho de 2023 e 31 de dezembro de 2022
(em milhares de reais)

Os cenários foram estimados com uma deterioração de 25% e 50%, respectivamente em relação à expectativa provável.

Controladora Exposição de contratos	Risco	Taxa Cenário Atual	Cenário Provável		Cenário I variação de 25%		Cenário II variação de 50%	
			Taxa	Efeito líquido no resultado	Taxa	Efeito líquido no resultado	Taxa	Efeito líquido no resultado
CDI	Aumento/ (Redução)	13,65%	12,00%	5.854	15,00%	(10.620)	18,00%	(20.969)
Consolidado Exposição de contratos	Risco	Taxa Cenário Atual	Taxa	Efeito líquido no resultado	Taxa	Efeito líquido no resultado	Taxa	Efeito líquido no resultado
CDI	Aumento/ (Redução)	13,65%	12,00%	1.196	15,00%	(19.189)	18,00%	(38.410)
IPCA	Aumento/ (Redução)	3,16%	4,95%	(94)	6,19%	(65)	7,43%	(129)
				<u>1.102</u>		<u>(19.254)</u>		<u>(38.539)</u>

b) Risco cambial

A Companhia e suas controladas estão suscetíveis a este risco em virtude dos efeitos da volatilidade da taxa de câmbio sobre ativos e passivos atrelados a moedas estrangeiras. O risco cambial refere-se principalmente às variações do dólar norte-americano.

Como controle interno, a Tesouraria informa periodicamente à Diretoria sobre as posições e exposições ao câmbio, tanto para ativos e passivos lastreados e indexados às moedas estrangeiras quanto para instrumentos derivativos contratados. A Companhia gerencia o risco de variação cambial através do monitoramento de taxas de câmbio e curvas de mercado.

A Companhia entende que os dados quantitativos referentes ao risco de exposição cambial em 31 de junho de 2023 e 31 de dezembro de 2022 demonstrados a seguir, estão de acordo com a Política de Gestão de risco financeiro e são representativas da exposição incorrida durante o exercício.

Análise de sensibilidade da taxa cambial

	Controladora		Consolidado	
	30 de junho de 2023	31 de dezembro de 2022	30 de junho de 2023	31 de dezembro de 2022
Exposição líquida de ativos e passivos ao US\$ (Dólar Americano)				
Caixa e Equivalentes de caixa	-	-	6	573
Empréstimos de curto e longo prazo	-	-	2	-
Contas a receber de clientes	4.453	-	145.156	184.616
Créditos com empresas ligadas	226.399	247.186	-	-
Outros Créditos	-	13.312	-	13.312
Adiantamentos de Imobilizado	50.474	11.767	50.474	20.565
Outros ativos circulantes	4	-	1.808	3.010
Fornecedores	(10.340)	(413)	(92.741)	(106.631)
Outros passivos circulantes	(35)	(4)	(5.911)	(16.071)
Outros passivos não circulantes	-	-	(21)	(181)
Total	270.955	271.848	98.773	99.193

Para fins de análise de sensibilidade nas transações que envolvem exposição à variação cambial, a Companhia utilizou a taxa PTAX Venda válida para 13 de julho de 2023, divulgada no Banco Central para o cenário provável.

A análise foi feita para o horizonte de três meses sobre os saldos expostos de forma líquida e assumindo que os mesmos se mantenham constantes, apurando o diferencial de juros e variação cambial para cada um dos cenários projetados.

Notas Explicativas Unipar Carbochloro S.A.

Notas Explicativas da Administração às demonstrações financeiras individuais e consolidadas
Em 30 de junho de 2023 e 31 de dezembro de 2022
(em milhares de reais)

Os cenários I e II foram estimados com uma deterioração de 25% e 50%, respectivamente, em relação à expectativa provável, conforme demonstrado a seguir:

Exposição líquida de ativos e passivos ao US\$ (Dólar Americano)

Controladora		Câmbio atual	Cenário Provável		Cenário I variação de 25%		Cenário II variação de 50%	
Exposição R\$	Risco		Câmbio	Efeito líquido no resultado	Câmbio	Efeito líquido no resultado	Câmbio	Efeito líquido no resultado
Exposição Líquida	Aumento/ (Redução)	4,8192	4,8038	(866)	3,6029	(67.739)	2,4019	(135.478)

Consolidado		Câmbio atual	Cenário Provável		Cenário I variação de 25%		Cenário II variação de 50%	
Exposição R\$	Risco		Câmbio	Efeito líquido no resultado	Câmbio	Efeito líquido no resultado	Câmbio	Efeito líquido no resultado
Exposição Líquida	Aumento/ (Redução)	4,8192	4,8038	(316)	3,6029	(24.693)	2,4019	(49.387)

32.3. Risco de crédito

O risco de crédito é o risco de a contraparte de um negócio não cumprir uma obrigação prevista em instrumento financeiro ou contrato, o que levaria a prejuízo financeiro.

As contas a receber de clientes representam valores devidos pelos clientes da Companhia e suas controladas, relacionados à venda de seus produtos. O risco sobre estes montantes é determinado por meio da aplicação das políticas internas da Companhia. Quando o risco de crédito é considerado alto, constitui-se provisão para perdas de crédito esperadas.

A Companhia e suas controladas estão expostas ao risco de crédito em relação ao contas a receber, com saldo no final de 30 de junho de 2023 de R\$ 475.070 (em 31 de dezembro de 2022 R\$ 541.716). A provisão para perdas de créditos esperadas totalizou R\$ 43.385 em 30 de junho de 2023 (em dezembro de 2021 R\$ 48.336). Adicionalmente, não há clientes que representam mais de 10% do saldo de contas a receber de clientes em 30 de junho de 2023.

Todos os ativos financeiros da Companhia e suas controladas estão em entidades de primeira linha em relação a risco de crédito.

32.4. Risco de Liquidez

É o risco da Companhia não possuir recursos líquidos suficientes para honrar seus compromissos financeiros, em decorrência de descasamento de prazo ou de volume entre os recebimentos e pagamentos previstos.

Para administrar a liquidez do caixa em moeda nacional e estrangeira, são estabelecidas premissas de desembolsos e recebimentos futuros, sendo monitoradas diariamente pela área de tesouraria.

A tabela a seguir analisa os passivos financeiros derivativos e não derivativos a serem liquidados pela Companhia, por faixas de vencimento, correspondentes ao período remanescente no balanço patrimonial até a data contratual do vencimento.

Os passivos financeiros derivativos estão incluídos na análise se seus vencimentos contratuais forem essenciais para um entendimento das saídas de fluxos de caixa para os períodos indicados.

Os valores divulgados no quadro abaixo apresentam o valor justo dos passivos financeiros da Companhia de acordo com os respectivos vencimentos:

Notas Explicativas Unipar Carbochloro S.A.

Notas Explicativas da Administração às demonstrações financeiras individuais e consolidadas
Em 30 de junho de 2023 e 31 de dezembro de 2022
(em milhares de reais)

	<u>Menos de um ano</u>	<u>Entre um e dois anos</u>	<u>Entre dois e cinco anos</u>	<u>Acima de cinco anos</u>
Controladora				
30 de junho de 2023				
Empréstimos	73.971	266.564	650.017	980.439
Fornecedores	55.607	-	-	-
31 de dezembro de 2022				
Empréstimos	168.988	296.807	650.017	899.637
Fornecedores	58.698	-	-	-
Consolidado				
30 de junho de 2023				
Empréstimos	26.919	277.492	663.453	330.745
Fornecedores	290.105	-	-	-
31 de dezembro de 2022				
Empréstimos	171.206	307.087	663.453	250.000
Fornecedores	365.714	-	-	-

32.5. Gestão do capital

A Companhia monitora o capital com base no índice de alavancagem financeira relacionado com o patrimônio líquido.

A dívida líquida corresponde ao total de empréstimos, financiamentos e debentures subtraído do montante de caixa, equivalentes de caixa e aplicações financeiras. A Companhia e suas controladas não estão sujeitas a nenhuma exigência externa sobre o capital.

Os índices de alavancagem financeira em 30 de junho 2023 e 31 de dezembro de 2022, podem ser assim demonstrados:

	Controladora		Consolidado	
	30 de junho de 2023	31 de dezembro de 2022	30 de junho de 2023	31 de dezembro de 2022
Total dos empréstimos (Nota 15)	1.970.991	2.015.449	1.298.609	1.391.746
Menos - caixa e equivalentes de caixa (Nota 3)	(292.400)	(62.709)	(795.016)	(402.122)
Menos – aplicações financeiras (Nota 4)	(144.149)	(569.306)	(537.079)	(1.011.847)
Dívida líquida (Ativos) financeiros líquidos	1.534.442	1.383.434	(33.486)	(22.223)
Total do patrimônio líquido (1)	2.609.275	2.317.404	2.637.843	2.355.553
Índice de alavancagem financeira - %	58,81	59,70	(1,27)	(0,94)
Menos - Créditos com empresas ligadas (Nota 9)	(226.398)	(247.186)	-	-
Dívida líquida com créditos empresas ligadas	1.308.044	1.136.248	(33.486)	(22.223)
Índice de alavancagem financeira créditos com empresas ligadas - %	50,13	49,03	(1,27)	(0,94)

(1) Patrimônio líquido atribuível aos controladores da Companhia.

32.6. Estimativa do valor justo

Pressupõe-se que os saldos das contas a receber de clientes (menos a provisão para perdas de crédito esperadas) e contas a pagar aos fornecedores pelo valor contábil, estejam próximos aos seus valores justos. O valor justo dos passivos financeiros, para fins de divulgação, é estimado mediante o desconto dos fluxos de caixa contratuais futuros pela taxa de juros vigente no mercado, que está disponível para a Companhia para instrumentos financeiros similares.

Todos os ativos e passivos para os quais o valor justo seja mensurado ou divulgado nas demonstrações financeiras são categorizados dentro da hierarquia de valor justo descrita a seguir, com base na informação de nível mais baixo que segue significativa á mensuração do valor justo como um todo:

Notas Explicativas Unipar Carbochloro S.A.

Notas Explicativas da Administração às demonstrações financeiras individuais e consolidadas
Em 30 de junho de 2023 e 31 de dezembro de 2022
(em milhares de reais)

- Nível 1 – preços cotados (não ajustados) em mercados ativos para ativos ou passivos idênticos a que a entidade possa ter acesso na data de mensuração;
- Nível 2 – técnicas de avaliação para as quais a informação de nível mais baixo e significativa para mensuração do valor justo seja direta ou indiretamente observável; e
- Nível 3 – técnicas de avaliação para as quais a informação de nível mais baixo e significativa para mensuração do valor justo não esteja disponível.

Todas as operações com instrumentos financeiros estão reconhecidas nas demonstrações financeiras da Companhia e, na avaliação da Administração, os seus valores contábeis são próximos ao seu valor justo.

	Notas	Controladora		Consolidado	
		30 de junho de 2023	31 de dezembro de 2022	30 de junho de 2023	31 de dezembro de 2022
Ativos					
Custo amortizado					
Caixa e equivalente de caixa	3	292.400	62.709	795.016	402.122
Aplicações financeiras	4	144.149	569.306	537.079	1.011.847
Contas a receber	5	236.746	259.003	475.070	541.716
Créditos com empresas ligadas	9	226.398	247.186	-	-
Total		899.693	1.138.204	1.807.165	1.955.685
Passivos					
Custo amortizado					
Empréstimos	15	(1.970.991)	(2.015.449)	(1.298.609)	(1.391.746)
Fornecedores	14	(55.607)	(58.698)	(290.105)	(365.714)
Total		(2.026.598)	(2.074.147)	(1.588.714)	(1.757.460)

Instrumentos financeiros - Swap

Com objetivo de eliminar o risco cambial do dólar americano, em uma operação de empréstimo, foi realizada uma operação de “swap” para trocar o indexador para CDI, sendo o valor justo deste instrumento financeiro apresentado como parte do saldo de “Empréstimos, Financiamentos e Debentures”, conforme nota explicativa nº 17. Para o período findo em 30 de junho de 2023 este empréstimo contava totalmente liquidado.

31 de dezembro de 2022								Controladora
Tipo de investimento	Data de início	Data de vencimento	Nocional	Taxa ativa	Taxa passiva	Valor justo		R\$
						Ponta ativa	Ponta passiva	
Swap	29/03/2019	03/04/2023	109.172	USD	CDI	16.492	12.175	4.317

33. Informações adicionais às demonstrações dos fluxos de caixa

Transações ocorridas sem desembolso de caixa

	Controladora		Consolidado	
	30 de junho de 2023	31 de dezembro de 2022	30 de junho de 2023	31 de dezembro de 2022
Transações ocorridas na compra de ativo imobilizado	3.742	10.781	14.321	37.419
Aquisição de investimento em controlada em conjunto	-	804	-	804

Notas Explicativas Unipar Carbochloro S.A.

Notas Explicativas da Administração às demonstrações financeiras individuais e consolidadas
Em 30 de junho de 2023 e 31 de dezembro de 2022
(em milhares de reais)

34. Informação por segmento

A Administração da Companhia, responsável por tomar decisões operacionais, alocação de recursos, avaliação de desempenho e tomada das decisões estratégicas, analisa a Companhia como segmento operacional único, considerando principalmente que os processos de produção e natureza dos produtos são similares.

Para fins de análise e gerenciamento das operações a estrutura organizacional da Companhia contempla as seguintes áreas geográficas:

Brasil: inclui as atividades relacionadas à produção e comercialização de cloro, soda, hipoclorito de sódio, ácido clorídrico e PVC (policloreto de vinila), nas unidades de fabricação localizadas em Cubatão/SP e Santo André/SP.

Argentina: inclui as atividades relacionadas à produção e comercialização dos mesmos produtos descritos acima na unidade de fabricação localizada em Bahia Blanca/Buenos Aires

As informações por segmento são geradas a partir dos registros contábeis que estão refletidos nas demonstrações financeiras. A coluna de eliminações e reclassificações é representada, principalmente, pelas operações de compra e venda entre os países e pelo efeito de eliminação do investimento da Controladora na controlada Unipar Argentina.

	Operação no Brasil		Áreas geográficas Operação na Argentina		Eliminações e reclassificações		Consolidado	
	1S23	1S22	1S23	1S22	1S23	1S22	1S23	1S22
Receita operacional líquida	2.109.747	2.807.374	857.458	1.267.078	(79.822)	(182.843)	2.887.383	3.891.609
	30 de junho de 2023	31 de dezembro de 2022	30 de junho de 2023	31 de dezembro de 2022	30 de junho de 2023	31 de dezembro de 2022	30 de junho de 2023	31 de dezembro de 2022
Ativo Total	8.536.778	8.497.294	3.840.615	3.793.075	(6.504.591)	(6.295.924)	5.872.802	5.994.445

35. Eventos subsequentes

Proposta não vinculante Braskem

A Unipar enviou em 10 de junho de 2023 proposta não vinculante à Novonor S.A (“Novonor”) para aquisição do controle da Braskem S.A. (“Braskem”), onde contempla o pagamento parcial dos bancos credores, bem como novas condições para o saldo da dívida remanescente e a possibilidade de a Novonor continuar com uma participação minoritária indireta na Braskem.

Na estrutura atualmente pretendida para a Operação, a Unipar lançará uma oferta pública de aquisição de ações por alienação de controle da Braskem para a aquisição de ações ordinárias e das ações preferenciais classe A e classe B de titularidade dos acionistas minoritários da Braskem e uma *tender offer* para aquisição de até a totalidade das ações preferenciais classe A representadas por ADRs e listadas no *New York Stock Exchange*, nos mesmos termos e condições que forem ultimamente negociadas com as partes envolvidas na Operação e sujeitas à legislação e à regulamentação aplicáveis

Notas Explicativas Unipar Carbocloro S.A.

Notas Explicativas da Administração às demonstrações financeiras individuais e consolidadas
Em 30 de junho de 2023 e 31 de dezembro de 2022
(em milhares de reais)

No momento adequado, a Unipar negociará com a Petrobras sua participação nos termos da Operação, de forma satisfatória a todas as partes envolvidas, que poderá eventualmente incluir a renegociação do atual Acordo de Acionistas, dentre outros aspectos relevantes, para sua adequação à nova estrutura de capital da Braskem.

A Operação deverá conter condições normais nesse tipo de operação, tais como negociação dos documentos vinculantes, realização de auditoria na Braskem, aprovação das autoridades competentes, aprovação dos Bancos Credores, dentre outras. Adicionalmente, caso ainda haja alguma questão em aberto sobre o dano geológico em Alagoas, a Companhia espera haver a negociação final de uma solução, de forma satisfatória a todos os agentes públicos e partes prejudicadas.

A Companhia objetiva desenvolver uma estrutura para a implementação da Operação que traga convergência de interesse com todas as partes envolvidas. Com mais de 50 anos de participação no setor, a Operação faz parte da estratégia da Unipar de ampliar sua participação no setor petroquímico brasileiro, no qual pretende continuar investindo e contribuindo para o desenvolvimento nacional.

Em 4 de julho de 2023 em resposta à sua proposta não vinculante para aquisição do controle da Braskem, a Unipar recebeu da Novonor sinalização de que estrutura da operação pretendida atende aos interesses da Novonor e de suas partes interessadas.

A referida sinalização está sujeita a determinadas condições, incluindo a concordância dos bancos credores titulares de alienações fiduciárias sobre as ações da Braskem ("Bancos Credores") com os termos da Operação e não engloba a concessão, neste momento, de exclusividade à Unipar no processo de alienação do controle da Braskem, ficando formalizado contudo convite à Unipar para dar início ao processo de auditoria em relação à Braskem, visando eventualmente a oferta de proposta vinculante e/ou negociação de documentos definitivos da Operação. A Companhia, juntamente com seus assessores, Bancos Credores, Petrobras, Novonor e demais partes envolvidas, analisará os próximos passos da Operação, incluindo a assinatura de contrato de exclusividade para potencialmente dar início à auditoria na Braskem, como de praxe em operações deste porte.

A Companhia ressalta que todos os aspectos da Operação estão sujeitos à contínua negociação entre todas as partes envolvidas e manterá o mercado informado dos desenvolvimentos nos termos da legislação e normas da CVM.

Pareceres e Declarações / Relatório da Revisão Especial - Sem Ressalva

Aos Administradores e Acionistas da
Unipar Carbocloro S.A.
São Paulo - SP
Introdução

Revisamos as informações contábeis intermediárias, individuais e consolidadas, da Unipar Carbocloro S.A. (Companhia), contidas no Formulário de Informações Trimestrais (ITR) referentes ao trimestre findo em 30 de junho de 2023, que compreendem o balanço patrimonial em 30 de junho de 2023 e as respectivas demonstrações do resultado e do resultado abrangente para os períodos de três e seis meses findos naquela data, e das mutações do patrimônio líquido e dos fluxos de caixa para o período de seis meses findo naquela data, incluindo as notas explicativas.

A diretoria é responsável pela elaboração das informações contábeis intermediárias individuais e consolidadas de acordo com a NBC TG 21 Demonstração Intermediária e com a norma internacional IAS 34 Interim Financial Reporting, emitida pelo International Accounting Standards Board (IASB), assim como pela apresentação dessas informações de forma condizente com as normas expedidas pela Comissão de Valores Mobiliários, aplicáveis à elaboração das Informações Trimestrais (ITR). Nossa responsabilidade é a de expressar uma conclusão sobre essas informações contábeis intermediárias com base em nossa revisão.

Alcance da revisão

Conduzimos nossa revisão de acordo com as normas brasileiras e internacionais de revisão de informações intermediárias (NBC TR 2410 Revisão de Informações Intermediárias Executada pelo Auditor da Entidade e ISRE 2410 Review of Interim Financial Information Performed by the Independent Auditor of the Entity, respectivamente). Uma revisão de informações intermediárias consiste na realização de indagações, principalmente às pessoas responsáveis pelos assuntos financeiros e contábeis e na aplicação de procedimentos analíticos e de outros procedimentos de revisão. O alcance de uma revisão é significativamente menor do que o de uma auditoria conduzida de acordo com as normas de auditoria e, conseqüentemente, não nos permitiu obter segurança de que tomamos conhecimento de todos os assuntos significativos que poderiam ser identificados em uma auditoria. Portanto, não expressamos uma opinião de auditoria.

Conclusão sobre as informações intermediárias individuais e consolidadas

Com base em nossa revisão, não temos conhecimento de nenhum fato que nos leve a acreditar que as informações contábeis intermediárias, individuais e consolidadas, incluídas nas informações trimestrais acima referidas não foram elaboradas, em todos os aspectos relevantes, de acordo com a NBC TG 21 e a IAS 34 aplicáveis à elaboração de Informações Trimestrais (ITR), e apresentadas de forma condizente com as normas expedidas pela Comissão de Valores Mobiliários.

Outros assuntos

Demonstrações do valor adicionado

As informações trimestrais acima referidas incluem as demonstrações do valor adicionado (DVA), individuais e consolidadas, referentes ao período de seis meses findo em 30 de junho de 2023, elaboradas sob a responsabilidade da diretoria da Companhia e apresentadas como informação suplementar para fins de IAS 34. Essas demonstrações foram submetidas a procedimentos de revisão executados em conjunto com a revisão das informações trimestrais, com o objetivo de concluir se elas estão conciliadas com as informações contábeis intermediárias e registros contábeis, conforme aplicável, e se sua forma e conteúdo estão de acordo com os critérios definidos na NBC TG 09 Demonstração do Valor Adicionado. Com base em nossa revisão, não temos conhecimento de nenhum fato que nos leve a acreditar que essas demonstrações do valor adicionado não foram elaboradas, em todos os aspectos relevantes, segundo os critérios definidos nessa Norma e de forma consistente em relação às informações contábeis intermediárias individuais e consolidadas tomadas em conjunto.

São Paulo, 10 de agosto de 2023.

ERNST & YOUNG
Auditores Independentes S.S. Ltda
CRC-SP034519/O

Antonio Humberto Barros dos Santos
Contador CRC-SP161745/O

Pareceres e Declarações / Declaração dos Diretores sobre as Demonstrações Financeiras

Declaração da Diretoria sobre as Demonstrações Financeiras

Em conformidade com o inciso VI do artigo 25 da Instrução CVM Nº 480, de 7 de dezembro de 2009, a Diretoria declara que revisou, discutiu e concordou com estas demonstrações financeiras.

São Paulo, 10 de agosto de 2023

Maurício Parolin Russomanno
Diretor Presidente

Antonio Marco Campos Rabello
Diretor Financeiro e de Relações com Investidores

Rodrigo Cannaval
Diretor

Pareceres e Declarações / Declaração dos Diretores sobre o Relatório do Auditor Independente

Declaração da Diretoria sobre as Demonstrações Financeiras

Em conformidade com o inciso VI do artigo 25 da Instrução CVM Nº 480, de 7 de dezembro de 2009, a Diretoria declara que revisou, discutiu e concordou com estas demonstrações financeiras.

São Paulo, 10 de agosto de 2023

Maurício Parolin Russomanno
Diretor Presidente

Antonio Marco Campos Rabello
Diretor Financeiro e de Relações com Investidores

Rodrigo Cannaval
Diretor