

Índice

Dados da Empresa

Composição do Capital	1
-----------------------	---

DFs Individuais

Balanço Patrimonial Ativo	2
---------------------------	---

Balanço Patrimonial Passivo	3
-----------------------------	---

Demonstração do Resultado	5
---------------------------	---

Demonstração do Resultado Abrangente	7
--------------------------------------	---

Demonstração do Fluxo de Caixa (Método Indireto)	8
--	---

Demonstração das Mutações do Patrimônio Líquido

DMPL - 01/01/2021 à 30/06/2021	9
--------------------------------	---

DMPL - 01/01/2020 à 30/06/2020	10
--------------------------------	----

Demonstração de Valor Adicionado	11
----------------------------------	----

DFs Consolidadas

Balanço Patrimonial Ativo	12
---------------------------	----

Balanço Patrimonial Passivo	13
-----------------------------	----

Demonstração do Resultado	15
---------------------------	----

Demonstração do Resultado Abrangente	17
--------------------------------------	----

Demonstração do Fluxo de Caixa (Método Indireto)	18
--	----

Demonstração das Mutações do Patrimônio Líquido

DMPL - 01/01/2021 à 30/06/2021	19
--------------------------------	----

DMPL - 01/01/2020 à 30/06/2020	20
--------------------------------	----

Demonstração de Valor Adicionado	21
----------------------------------	----

Comentário do Desempenho	22
--------------------------	----

Notas Explicativas	33
--------------------	----

Pareceres e Declarações

Relatório da Revisão Especial - Sem Ressalva	79
--	----

Declaração dos Diretores sobre as Demonstrações Financeiras	80
---	----

Declaração dos Diretores sobre o Relatório do Auditor Independente	81
--	----

Dados da Empresa / Composição do Capital

Número de Ações (Mil)	Trimestre Atual 30/06/2021
Do Capital Integralizado	
Ordinárias	33.007
Preferenciais	61.425
Total	94.432
Em Tesouraria	
Ordinárias	0
Preferenciais	30
Total	30

DFs Individuais / Balanço Patrimonial Ativo**(Reais Mil)**

Código da Conta	Descrição da Conta	Trimestre Atual 30/06/2021	Exercício Anterior 31/12/2020
1	Ativo Total	3.350.499	3.003.793
1.01	Ativo Circulante	504.713	584.633
1.01.01	Caixa e Equivalentes de Caixa	105.585	371.734
1.01.02	Aplicações Financeiras	92.253	52.646
1.01.02.03	Aplicações Financeiras Avaliadas ao Custo Amortizado	92.253	52.646
1.01.02.03.01	Títulos Mantidos até o Vencimento	92.253	52.646
1.01.03	Contas a Receber	133.986	105.132
1.01.03.01	Clientes	133.986	105.132
1.01.04	Estoques	57.669	39.446
1.01.06	Tributos a Recuperar	98.814	8.938
1.01.06.01	Tributos Correntes a Recuperar	98.814	8.938
1.01.07	Despesas Antecipadas	6.544	875
1.01.08	Outros Ativos Circulantes	9.862	5.862
1.01.08.03	Outros	9.862	5.862
1.02	Ativo Não Circulante	2.845.786	2.419.160
1.02.01	Ativo Realizável a Longo Prazo	339.830	335.065
1.02.01.04	Contas a Receber	240.335	242.144
1.02.01.04.01	Clientes	32.148	28.644
1.02.01.04.02	Outras Contas a Receber	208.187	213.500
1.02.01.05	Estoques	22.456	22.041
1.02.01.10	Outros Ativos Não Circulantes	77.039	70.880
1.02.01.10.03	Depósitos Judiciais	53.406	53.321
1.02.01.10.04	Tributos a Recuperar	7.974	7.867
1.02.01.10.05	Outros	15.659	9.692
1.02.02	Investimentos	1.364.063	937.817
1.02.02.01	Participações Societárias	1.364.063	937.817
1.02.02.01.02	Participações em Controladas	1.289.422	885.462
1.02.02.01.03	Participações em Controladas em Conjunto	74.641	52.355
1.02.03	Imobilizado	862.001	867.712
1.02.03.01	Imobilizado em Operação	862.001	867.712
1.02.04	Intangível	279.892	278.566
1.02.04.01	Intangíveis	279.892	278.566

DFs Individuais / Balanço Patrimonial Passivo**(Reais Mil)**

Código da Conta	Descrição da Conta	Trimestre Atual 30/06/2021	Exercício Anterior 31/12/2020
2	Passivo Total	3.350.499	3.003.793
2.01	Passivo Circulante	432.377	634.178
2.01.01	Obrigações Sociais e Trabalhistas	29.121	36.951
2.01.01.02	Obrigações Trabalhistas	29.121	36.951
2.01.02	Fornecedores	50.555	39.692
2.01.02.01	Fornecedores Nacionais	31.942	29.591
2.01.02.02	Fornecedores Estrangeiros	18.613	10.101
2.01.03	Obrigações Fiscais	79.502	74.676
2.01.03.01	Obrigações Fiscais Federais	79.502	74.676
2.01.03.01.01	Imposto de Renda e Contribuição Social a Pagar	43.395	45.971
2.01.03.01.02	Outros Impostos e Contribuições a Pagar	36.107	28.705
2.01.04	Empréstimos e Financiamentos	118.676	325.894
2.01.04.01	Empréstimos e Financiamentos	49.943	259.942
2.01.04.01.01	Em Moeda Nacional	49.943	259.942
2.01.04.02	Debêntures	68.733	65.952
2.01.05	Outras Obrigações	152.547	154.134
2.01.05.02	Outros	152.547	154.134
2.01.05.02.01	Dividendos e JCP a Pagar	15.063	23.459
2.01.05.02.04	Energia Elétrica	110.868	105.696
2.01.05.02.06	Outros Passivos	26.616	24.979
2.01.06	Provisões	1.976	2.831
2.01.06.01	Provisões Fiscais Previdenciárias Trabalhistas e Cíveis	1.976	2.831
2.01.06.01.02	Provisões Previdenciárias e Trabalhistas	1.976	2.831
2.02	Passivo Não Circulante	936.560	644.608
2.02.01	Empréstimos e Financiamentos	598.910	331.978
2.02.01.01	Empréstimos e Financiamentos	36.707	60.277
2.02.01.01.01	Em Moeda Nacional	36.707	60.277
2.02.01.02	Debêntures	562.203	271.701
2.02.02	Outras Obrigações	31.862	35.965
2.02.02.02	Outros	31.862	35.965
2.02.02.02.03	Obrigações com Benefícios aos Empregados	4.383	4.377
2.02.02.02.06	Obrigações Trabalhistas	4.438	3.683
2.02.02.02.07	Outros Impostos e Contribuições a Pagar	22.696	27.491
2.02.02.02.09	Outros Passivos	345	414
2.02.03	Tributos Diferidos	286.255	261.104
2.02.03.01	Imposto de Renda e Contribuição Social Diferidos	286.255	261.104
2.02.04	Provisões	19.533	15.561
2.02.04.01	Provisões Fiscais Previdenciárias Trabalhistas e Cíveis	19.533	15.561
2.02.04.01.01	Provisões Fiscais	10.700	4.597
2.02.04.01.02	Provisões Previdenciárias e Trabalhistas	8.823	10.954
2.02.04.01.04	Provisões Cíveis	10	10
2.03	Patrimônio Líquido	1.981.562	1.725.007
2.03.01	Capital Social Realizado	699.002	699.002
2.03.02	Reservas de Capital	-1.401	-1.154
2.03.02.05	Ações em Tesouraria	-1.401	-1.154
2.03.04	Reservas de Lucros	710.286	804.599

DFs Individuais / Balanço Patrimonial Passivo**(Reais Mil)**

Código da Conta	Descrição da Conta	Trimestre Atual 30/06/2021	Exercício Anterior 31/12/2020
2.03.04.01	Reserva Legal	110.158	110.158
2.03.04.05	Reserva de Retenção de Lucros	489.970	584.283
2.03.04.06	Reserva Especial para Dividendos Não Distribuídos	110.158	110.158
2.03.05	Lucros/Prejuízos Acumulados	272.620	0
2.03.08	Outros Resultados Abrangentes	301.055	222.560
2.03.08.01	Ajustes de Avaliação Patrimonial em Empresa Investida	304.905	226.411
2.03.08.02	Ganhos (Perdas) atuariais de planos de benefícios pós emprego - líquido dos efeitos tributários	-3.850	-3.851

DFs Individuais / Demonstração do Resultado**(Reais Mil)**

Código da Conta	Descrição da Conta	Trimestre Atual 01/04/2021 à 30/06/2021	Acumulado do Atual Exercício 01/01/2021 à 30/06/2021	Igual Trimestre do Exercício Anterior 01/04/2020 à 30/06/2020	Acumulado do Exercício Anterior 01/01/2020 à 30/06/2020
3.01	Receita de Venda de Bens e/ou Serviços	377.691	678.907	277.923	525.757
3.02	Custo dos Bens e/ou Serviços Vendidos	-184.064	-346.963	-145.465	-299.912
3.03	Resultado Bruto	193.627	331.944	132.458	225.845
3.04	Despesas/Receitas Operacionais	101.175	262.281	-89.362	-305.090
3.04.01	Despesas com Vendas	-18.659	-32.964	-13.591	-27.607
3.04.02	Despesas Gerais e Administrativas	-39.347	-73.514	-38.216	-110.273
3.04.04	Outras Receitas Operacionais	5.461	7.493	99	53
3.04.04.03	Receitas Operacionais	5.461	7.493	99	53
3.04.05	Outras Despesas Operacionais	26.795	21.008	-2.002	-4.644
3.04.05.03	Despesas Operacionais	26.795	21.008	-2.002	-4.644
3.04.06	Resultado de Equivalência Patrimonial	126.925	340.258	-35.652	-162.619
3.05	Resultado Antes do Resultado Financeiro e dos Tributos	294.802	594.225	43.096	-79.245
3.06	Resultado Financeiro	11.021	20.917	8.379	56.823
3.06.01	Receitas Financeiras	36.750	64.715	16.614	70.218
3.06.02	Despesas Financeiras	-25.729	-43.798	-8.235	-13.395
3.07	Resultado Antes dos Tributos sobre o Lucro	305.823	615.142	51.475	-22.422
3.08	Imposto de Renda e Contribuição Social sobre o Lucro	-60.750	-92.522	-31.606	-49.928
3.08.01	Corrente	-42.578	-67.149	-13.379	-30.870
3.08.02	Diferido	-18.172	-25.373	-18.227	-19.058
3.09	Resultado Líquido das Operações Continuadas	245.073	522.620	19.869	-72.350
3.11	Lucro/Prejuízo do Período	245.073	522.620	19.869	-72.350
3.99	Lucro por Ação - (Reais / Ação)				
3.99.01	Lucro Básico por Ação				
3.99.01.01	ON	2,4375	5,19799	0,1856	-0,70054
3.99.01.02	PNA	2,68108	5,71763	0,485	-0,77059
3.99.01.03	PNB	2,68128	5,71784	0,20367	-0,77059
3.99.02	Lucro Diluído por Ação				
3.99.02.01	ON	2,4375	5,19799	0,1856	-0,70054

DFs Individuais / Demonstração do Resultado**(Reais Mil)**

Código da Conta	Descrição da Conta	Trimestre Atual 01/04/2021 à 30/06/2021	Acumulado do Atual Exercício 01/01/2021 à 30/06/2021	Igual Trimestre do Exercício Anterior 01/04/2020 à 30/06/2020	Acumulado do Exercício Anterior 01/01/2020 à 30/06/2020
3.99.02.02	PNA	2,68108	5,71753	0,485	-0,77059
3.99.02.03	PNB	2,68128	5,71784	0,20367	-0,77059

DFs Individuais / Demonstração do Resultado Abrangente**(Reais Mil)**

Código da Conta	Descrição da Conta	Trimestre Atual 01/04/2021 à 30/06/2021	Acumulado do Atual Exercício 01/01/2021 à 30/06/2021	Igual Trimestre do Exercício Anterior 01/04/2020 à 30/06/2020	Acumulado do Exercício Anterior 01/01/2020 à 30/06/2020
4.01	Lucro Líquido do Período	245.073	522.620	19.869	-72.350
4.02	Outros Resultados Abrangentes	6.737	78.495	11.021	64.106
4.02.09	Ajuste na Conversão de Inform. Financ. de Controlada no Exterior - Líq. dos Efeitos Tributários	-38.497	-36.363	-6.224	21.325
4.02.10	Efeito da aplicação da IAS 29 (hiperinflação)	45.234	114.858	17.245	42.781
4.03	Resultado Abrangente do Período	251.810	601.115	30.890	-8.244

DFs Individuais / Demonstração do Fluxo de Caixa (Método Indireto)**(Reais Mil)**

Código da Conta	Descrição da Conta	Acumulado do Atual Exercício 01/01/2021 à 30/06/2021	Acumulado do Exercício Anterior 01/01/2020 à 30/06/2020
6.01	Caixa Líquido Atividades Operacionais	148.015	148.128
6.01.01	Caixa Gerado nas Operações	287.937	123.597
6.01.01.01	Lucro Líquido, Incluindo Operações Descontinuadas	522.620	-72.350
6.01.01.02	Depreciação e Amortização	43.401	43.680
6.01.01.04	Provisão de receitas com créditos reembolsáveis	-5.968	0
6.01.01.05	Resultado na Alienação e Baixa de Ativos	0	55
6.01.01.06	Provisão (Reversão) para Demandas Judiciais	8.480	-202
6.01.01.07	Provisão de juros, Variações cambiais e outros Encargos sobre Empréstimos e Débitos com terceiros	34.621	-49.802
6.01.01.10	Provisão para Crédito de Liquidação Duvidosa	-332	-5.461
6.01.01.12	Resultado Equivalência Patrimonial	-340.258	162.619
6.01.01.13	Impostos de Renda e Contribuição Social Diferidos	25.373	19.058
6.01.01.16	Provisão (Reversão) de Encargos de Energia Elétrica	0	1.230
6.01.01.18	Pagamento baseado em ações	0	24.770
6.01.02	Variações nos Ativos e Passivos	-72.759	58.577
6.01.02.01	Contas a Receber de Clientes	-32.026	-5.410
6.01.02.02	Impostos a Recuperar	-89.983	5.937
6.01.02.03	Estoques	-18.637	-23.116
6.01.02.04	Outros Ativos	-9.349	-22.794
6.01.02.05	Fornecedores	7.298	19.358
6.01.02.06	Salários e Encargos Sociais	-7.075	11.072
6.01.02.07	Impostos, Taxas e Contribuições	2.607	49.016
6.01.02.08	Imposto de Renda e Contribuição Social	64.587	22.538
6.01.02.09	Obrigações de Benefícios aos Empregados	6	-38
6.01.02.10	Outros Passivos	9.813	2.014
6.01.03	Outros	-67.163	-34.046
6.01.03.01	Pagamento de Imposto de Renda e Contribuição Social	-67.163	-34.046
6.02	Caixa Líquido Atividades de Investimento	-91.541	92.805
6.02.01	Aplicações Financeiras Líquidas de Resgastes	-39.607	114.793
6.02.03	Compras de Imobilizado e Intangível	-20.665	-21.988
6.02.05	Aquisição de participação em empresa controlada em conjunto	-8.769	0
6.02.07	Aporte de Capital em empresa investida	-22.500	0
6.03	Caixa Líquido Atividades de Financiamento	-322.623	-55.346
6.03.01	Amortização de Empréstimos/Debêntures	-299.736	-110.431
6.03.02	Pagamento de Juros e Outros Encargos sobre Empréstimos	-19.930	-18.646
6.03.03	Dividendos Pagos	-352.710	-40.159
6.03.04	Captação de Empréstimos e Financiamentos	350.001	203.000
6.03.05	Recompra de ações em tesouraria	-248	-89.110
6.05	Aumento (Redução) de Caixa e Equivalentes	-266.149	185.587
6.05.01	Saldo Inicial de Caixa e Equivalentes	371.734	286.994
6.05.02	Saldo Final de Caixa e Equivalentes	105.585	472.581

DFs Individuais / Demonstração das Mutações do Patrimônio Líquido / DMPL - 01/01/2021 à 30/06/2021**(Reais Mil)**

Código da Conta	Descrição da Conta	Capital Social Integralizado	Reservas de Capital, Opções Outorgadas e Ações em Tesouraria	Reservas de Lucro	Lucros ou Prejuízos Acumulados	Outros Resultados Abrangentes	Patrimônio Líquido
5.01	Saldos Iniciais	699.002	-1.154	804.599	0	222.560	1.725.007
5.03	Saldos Iniciais Ajustados	699.002	-1.154	804.599	0	222.560	1.725.007
5.04	Transações de Capital com os Sócios	0	-247	-94.313	-250.000	0	-344.560
5.04.04	Ações em Tesouraria Adquiridas	0	-247	0	0	0	-247
5.04.08	Reversão de Dividendos Prescritos e não Reclamados	0	0	2.033	0	0	2.033
5.04.11	Dividendos Intermediários	0	0	-96.346	-250.000	0	-346.346
5.05	Resultado Abrangente Total	0	0	0	522.620	78.495	601.115
5.05.01	Lucro Líquido do Período	0	0	0	522.620	0	522.620
5.05.02	Outros Resultados Abrangentes	0	0	0	0	78.495	78.495
5.05.02.14	Ajuste na Conversão de Inform. Financ. de Controlada no Exterior - Liq. dos Efeitos Tributários	0	0	0	0	-36.363	-36.363
5.05.02.15	Efeito da aplicação da IAS 29 (hiperinflação)	0	0	0	0	114.858	114.858
5.07	Saldos Finais	699.002	-1.401	710.286	272.620	301.055	1.981.562

DFs Individuais / Demonstração das Mutações do Patrimônio Líquido / DMPL - 01/01/2020 à 30/06/2020**(Reais Mil)**

Código da Conta	Descrição da Conta	Capital Social Integralizado	Reservas de Capital, Opções Outorgadas e Ações em Tesouraria	Reservas de Lucro	Lucros ou Prejuízos Acumulados	Outros Resultados Abrangentes	Patrimônio Líquido
5.01	Saldos Iniciais	699.002	-101.459	736.249	0	139.261	1.473.053
5.03	Saldos Iniciais Ajustados	699.002	-101.459	736.249	0	139.261	1.473.053
5.04	Transações de Capital com os Sócios	0	60.748	-124.538	0	0	-63.790
5.04.04	Ações em Tesouraria Adquiridas	0	-89.109	0	0	0	-89.109
5.04.08	Reversão de Dividendos Prescritos e não Reclamados	0	0	546	0	0	546
5.04.12	Cancelamento de Ações em Tesouraria	0	125.087	-125.087	0	0	0
5.04.15	Plano de outorga de ações restritas	0	24.770	3	0	0	24.773
5.05	Resultado Abrangente Total	0	0	0	-72.350	64.106	-8.244
5.05.01	Lucro Líquido do Período	0	0	0	-72.350	0	-72.350
5.05.02	Outros Resultados Abrangentes	0	0	0	0	64.106	64.106
5.05.02.14	Ajuste na Conversão de Inform. Financ. de Controlada no Exterior - Líq. dos Efeitos Tributários	0	0	0	0	21.325	21.325
5.05.02.15	Efeito da aplicação da IAS 29 (hiperinflação)	0	0	0	0	42.781	42.781
5.07	Saldos Finais	699.002	-40.711	611.711	-72.350	203.367	1.401.019

DFs Individuais / Demonstração de Valor Adicionado**(Reais Mil)**

Código da Conta	Descrição da Conta	Acumulado do Atual Exercício 01/01/2021 à 30/06/2021	Acumulado do Exercício Anterior 01/01/2020 à 30/06/2020
7.01	Receitas	885.242	683.721
7.01.01	Vendas de Mercadorias, Produtos e Serviços	884.871	678.184
7.01.02	Outras Receitas	39	76
7.01.04	Provisão/Reversão de Créds. Liquidação Duvidosa	332	5.461
7.02	Insumos Adquiridos de Terceiros	-409.526	-372.560
7.02.01	Custos Prods., Mercs. e Servs. Vendidos	-300.797	-260.192
7.02.02	Materiais, Energia, Servs. de Terceiros e Outros	-108.729	-112.368
7.03	Valor Adicionado Bruto	475.716	311.161
7.04	Retenções	-43.401	-43.680
7.04.01	Depreciação, Amortização e Exaustão	-43.401	-43.680
7.05	Valor Adicionado Líquido Produzido	432.315	267.481
7.06	Vlr Adicionado Recebido em Transferência	412.282	-96.317
7.06.01	Resultado de Equivalência Patrimonial	340.258	-162.619
7.06.02	Receitas Financeiras	64.715	70.218
7.06.03	Outros	7.309	-3.916
7.06.03.02	Outras	7.309	-3.916
7.07	Valor Adicionado Total a Distribuir	844.597	171.164
7.08	Distribuição do Valor Adicionado	844.597	171.164
7.08.01	Pessoal	53.830	84.185
7.08.01.01	Remuneração Direta	37.815	69.034
7.08.01.02	Benefícios	13.128	12.441
7.08.01.03	F.G.T.S.	2.887	2.710
7.08.02	Impostos, Taxas e Contribuições	214.724	144.167
7.08.02.01	Federais	115.468	100.151
7.08.02.02	Estaduais	98.324	42.679
7.08.02.03	Municipais	932	1.337
7.08.03	Remuneração de Capitais de Terceiros	53.423	15.162
7.08.03.01	Juros	40.788	12.887
7.08.03.02	Aluguéis	908	828
7.08.03.03	Outras	11.727	1.447
7.08.04	Remuneração de Capitais Próprios	522.620	-72.350
7.08.04.02	Dividendos	250.000	0
7.08.04.03	Lucros Retidos / Prejuízo do Período	272.620	-72.350

DFs Consolidadas / Balanço Patrimonial Ativo**(Reais Mil)**

Código da Conta	Descrição da Conta	Trimestre Atual 30/06/2021	Exercício Anterior 31/12/2020
1	Ativo Total	4.907.627	4.508.297
1.01	Ativo Circulante	2.249.447	1.880.619
1.01.01	Caixa e Equivalentes de Caixa	760.350	924.852
1.01.02	Aplicações Financeiras	324.660	188.908
1.01.02.03	Aplicações Financeiras Avaliadas ao Custo Amortizado	324.660	188.908
1.01.02.03.01	Títulos Mantidos até o Vencimento	324.660	188.908
1.01.03	Contas a Receber	583.085	534.092
1.01.03.01	Clientes	583.085	534.092
1.01.04	Estoques	409.248	189.238
1.01.06	Tributos a Recuperar	117.932	29.165
1.01.06.01	Tributos Correntes a Recuperar	117.932	29.165
1.01.07	Despesas Antecipadas	16.705	1.876
1.01.08	Outros Ativos Circulantes	37.467	12.488
1.01.08.03	Outros	37.467	12.488
1.02	Ativo Não Circulante	2.658.180	2.627.678
1.02.01	Ativo Realizável a Longo Prazo	271.334	313.429
1.02.01.05	Estoques	60.405	69.714
1.02.01.07	Tributos Diferidos	104.101	142.971
1.02.01.07.01	Imposto de Renda e Contribuição Social Diferidos	104.101	142.971
1.02.01.10	Outros Ativos Não Circulantes	106.828	100.744
1.02.01.10.03	Depósitos judiciais	53.510	53.361
1.02.01.10.04	Tributos a recuperar	15.042	15.073
1.02.01.10.05	Outros	38.276	32.310
1.02.02	Investimentos	89.211	66.961
1.02.02.01	Participações Societárias	89.211	66.961
1.02.02.01.04	Participações em Controladas em Conjunto	89.211	66.961
1.02.03	Imobilizado	2.000.666	1.949.684
1.02.03.01	Imobilizado em Operação	2.000.666	1.949.684
1.02.04	Intangível	296.969	297.604
1.02.04.01	Intangíveis	296.969	297.604

DFs Consolidadas / Balanço Patrimonial Passivo**(Reais Mil)**

Código da Conta	Descrição da Conta	Trimestre Atual 30/06/2021	Exercício Anterior 31/12/2020
2	Passivo Total	4.907.627	4.508.297
2.01	Passivo Circulante	1.038.456	1.220.159
2.01.01	Obrigações Sociais e Trabalhistas	101.734	120.632
2.01.01.02	Obrigações Trabalhistas	101.734	120.632
2.01.02	Fornecedores	289.995	238.342
2.01.02.01	Fornecedores Nacionais	253.870	217.345
2.01.02.02	Fornecedores Estrangeiros	36.125	20.997
2.01.03	Obrigações Fiscais	220.843	215.206
2.01.03.01	Obrigações Fiscais Federais	220.843	215.206
2.01.03.01.01	Imposto de Renda e Contribuição Social a Pagar	152.808	117.336
2.01.03.01.02	Outros Impostos e Contribuições a Pagar	68.035	97.870
2.01.04	Empréstimos e Financiamentos	129.673	340.730
2.01.04.01	Empréstimos e Financiamentos	60.940	274.778
2.01.04.01.01	Em Moeda Nacional	60.940	274.778
2.01.04.02	Debêntures	68.733	65.952
2.01.05	Outras Obrigações	280.727	285.758
2.01.05.02	Outros	280.727	285.758
2.01.05.02.01	Dividendos e JCP a Pagar	15.063	23.459
2.01.05.02.04	Energia Elétrica	195.212	185.386
2.01.05.02.05	Débito com Terceiros	12.093	1.950
2.01.05.02.06	Outros passivos	58.359	74.963
2.01.06	Provisões	15.484	19.491
2.01.06.01	Provisões Fiscais Previdenciárias Trabalhistas e Cíveis	4.105	4.999
2.01.06.01.02	Provisões Previdenciárias e Trabalhistas	4.105	4.999
2.01.06.02	Outras Provisões	11.379	14.492
2.01.06.02.03	Provisões para Passivos Ambientais e de Desativação	11.379	14.492
2.02	Passivo Não Circulante	1.867.176	1.549.099
2.02.01	Empréstimos e Financiamentos	638.886	372.810
2.02.01.01	Empréstimos e Financiamentos	76.683	101.109
2.02.01.01.01	Em Moeda Nacional	76.683	101.109
2.02.01.02	Debêntures	562.203	271.701
2.02.02	Outras Obrigações	785.823	818.065
2.02.02.02	Outros	785.823	818.065
2.02.02.02.03	Obrigações com Benefícios aos Empregados	57.163	56.318
2.02.02.02.05	Débito com Terceiros	684.413	711.015
2.02.02.02.06	Obrigações Trabalhistas	4.614	3.779
2.02.02.02.07	Outros Impostos e Contribuições a Pagar	39.203	46.454
2.02.02.02.09	Outros Passivos	430	499
2.02.03	Tributos Diferidos	392.578	317.912
2.02.03.01	Imposto de Renda e Contribuição Social Diferidos	392.578	317.912
2.02.04	Provisões	49.889	40.312
2.02.04.01	Provisões Fiscais Previdenciárias Trabalhistas e Cíveis	45.757	35.731
2.02.04.01.01	Provisões Fiscais	15.022	8.818
2.02.04.01.02	Provisões Previdenciárias e Trabalhistas	25.446	21.836
2.02.04.01.04	Provisões Cíveis	5.289	5.077
2.02.04.02	Outras Provisões	4.132	4.581

DFs Consolidadas / Balanço Patrimonial Passivo**(Reais Mil)**

Código da Conta	Descrição da Conta	Trimestre Atual 30/06/2021	Exercício Anterior 31/12/2020
2.02.04.02.03	Provisões para Passivos Ambientais e de Desativação	4.132	4.581
2.03	Patrimônio Líquido Consolidado	2.001.995	1.739.039
2.03.01	Capital Social Realizado	699.002	699.002
2.03.02	Reservas de Capital	-1.401	-1.154
2.03.02.05	Ações em Tesouraria	-1.401	-1.154
2.03.04	Reservas de Lucros	710.286	804.599
2.03.04.01	Reserva Legal	110.158	110.158
2.03.04.05	Reserva de Retenção de Lucros	489.970	584.283
2.03.04.06	Reserva Especial para Dividendos Não Distribuídos	110.158	110.158
2.03.05	Lucros/Prejuízos Acumulados	272.620	0
2.03.08	Outros Resultados Abrangentes	301.055	222.560
2.03.08.01	Ajustes de Avaliação Patrimonial em Empresa Investida	304.905	226.411
2.03.08.02	Ganhos (Perdas) atuariais de planos de benefícios pós emprego - líquido dos efeitos tributários	-3.850	-3.851
2.03.09	Participação dos Acionistas Não Controladores	20.433	14.032

DFs Consolidadas / Demonstração do Resultado**(Reais Mil)**

Código da Conta	Descrição da Conta	Trimestre Atual 01/04/2021 à 30/06/2021	Acumulado do Atual Exercício 01/01/2021 à 30/06/2021	Igual Trimestre do Exercício Anterior 01/04/2020 à 30/06/2020	Acumulado do Exercício Anterior 01/01/2020 à 30/06/2020
3.01	Receita de Venda de Bens e/ou Serviços	1.161.490	2.478.106	736.563	1.538.243
3.02	Custo dos Bens e/ou Serviços Vendidos	-680.728	-1.359.758	-526.406	-1.118.249
3.03	Resultado Bruto	480.762	1.118.348	210.157	419.994
3.04	Despesas/Receitas Operacionais	-104.612	-227.293	-123.815	-292.091
3.04.01	Despesas com Vendas	-40.617	-79.340	-44.117	-92.416
3.04.02	Despesas Gerais e Administrativas	-79.496	-154.060	-74.894	-189.157
3.04.04	Outras Receitas Operacionais	4.346	6.207	-404	-1.865
3.04.04.03	Receitas Operacionais	4.346	6.207	-404	-1.865
3.04.05	Outras Despesas Operacionais	11.771	1.122	-4.110	-7.783
3.04.05.03	Despesas Operacionais	11.771	1.122	-4.110	-7.783
3.04.06	Resultado de Equivalência Patrimonial	-616	-1.222	-290	-870
3.05	Resultado Antes do Resultado Financeiro e dos Tributos	376.150	891.055	86.342	127.903
3.06	Resultado Financeiro	76.147	-8.952	-27.531	-128.274
3.06.01	Receitas Financeiras	83.207	148.770	57.920	155.459
3.06.02	Despesas Financeiras	-7.060	-157.722	-85.451	-283.733
3.07	Resultado Antes dos Tributos sobre o Lucro	452.297	882.103	58.811	-371
3.08	Imposto de Renda e Contribuição Social sobre o Lucro	-205.326	-354.321	-39.638	-74.823
3.08.01	Corrente	-138.899	-256.198	-25.757	-55.915
3.08.02	Diferido	-66.427	-98.123	-13.881	-18.908
3.09	Resultado Líquido das Operações Continuadas	246.971	527.782	19.173	-75.194
3.11	Lucro/Prejuízo Consolidado do Período	246.971	527.782	19.173	-75.194
3.11.01	Atribuído a Sócios da Empresa Controladora	245.073	522.620	19.869	-72.350
3.11.02	Atribuído a Sócios Não Controladores	1.898	5.162	-696	-2.844
3.99	Lucro por Ação - (Reais / Ação)				
3.99.01	Lucro Básico por Ação				
3.99.01.01	ON	2,4375	5,19799	0,1856	-0,70054
3.99.01.02	PNA	2,68108	5,71763	0,485	-0,77059
3.99.01.03	PNB	2,68128	5,71784	0,20367	-0,77059

DFs Consolidadas / Demonstração do Resultado**(Reais Mil)**

Código da Conta	Descrição da Conta	Trimestre Atual 01/04/2021 à 30/06/2021	Acumulado do Atual Exercício 01/01/2021 à 30/06/2021	Igual Trimestre do Exercício Anterior 01/04/2020 à 30/06/2020	Acumulado do Exercício Anterior 01/01/2020 à 30/06/2020
3.99.02	Lucro Diluído por Ação				
3.99.02.01	ON	2,4375	5,19799	0,1856	-0,70054
3.99.02.02	PNA	2,68108	5,71763	0,485	-0,77059
3.99.02.03	PNB	2,68128	5,71784	0,20367	-0,77059

DFs Consolidadas / Demonstração do Resultado Abrangente**(Reais Mil)**

Código da Conta	Descrição da Conta	Trimestre Atual 01/04/2021 à 30/06/2021	Acumulado do Atual Exercício 01/01/2021 à 30/06/2021	Igual Trimestre do Exercício Anterior 01/04/2020 à 30/06/2020	Acumulado do Exercício Anterior 01/01/2020 à 30/06/2020
4.01	Lucro Líquido Consolidado do Período	246.971	527.782	19.173	-75.194
4.02	Outros Resultados Abrangentes	6.828	79.734	10.696	65.171
4.02.09	Ajuste na Conversão de Inform. Financ. de Controlada no Exterior - Líq. dos Efeitos Tributários	-39.122	-36.943	-6.276	21.712
4.02.10	Efeito da aplicação da IAS 29 (hiperinflação)	45.950	116.677	16.972	43.459
4.03	Resultado Abrangente Consolidado do Período	253.799	607.516	29.869	-10.023
4.03.01	Atribuído a Sócios da Empresa Controladora	251.810	601.115	30.890	-8.244
4.03.02	Atribuído a Sócios Não Controladores	1.989	6.401	-1.021	-1.779

DFs Consolidadas / Demonstração do Fluxo de Caixa (Método Indireto)**(Reais Mil)**

Código da Conta	Descrição da Conta	Acumulado do Atual Exercício 01/01/2021 à 30/06/2021	Acumulado do Exercício Anterior 01/01/2020 à 30/06/2020
6.01	Caixa Líquido Atividades Operacionais	457.521	352.426
6.01.01	Caixa Gerado nas Operações	830.483	206.607
6.01.01.01	Lucro Líquido Incluindo Operações Descontinuadas	527.782	-75.194
6.01.01.02	Depreciação e Amortização	99.435	97.105
6.01.01.03	Efeito da Aplicação do IAS 29 (Hiperinflação)	30.527	-8.842
6.01.01.04	Provisão de receitas com créditos reembolsáveis	-5.968	0
6.01.01.05	Resultado na Alienação e Baixa de Ativo	72	66
6.01.01.06	Provisão (Reversão) para Demandas Judiciais	14.612	2.188
6.01.01.07	Provisão de juros, Variações cambiais e outros Encargos sobre Empréstimos e Débitos com terceiros	61.976	149.040
6.01.01.09	Provisão (Reversão) de contingências ambientais	2.039	0
6.01.01.10	Provisão para Crédito de Liquidação Duvidosa	652	-4.127
6.01.01.11	Provisão para Ajuste de Estoque	11	-1.513
6.01.01.12	Resultado Equivalência Patrimonial	1.222	870
6.01.01.13	Impostos de Renda e Contribuição Social Diferidos	98.123	18.908
6.01.01.16	Provisão (Reversão) de Encargos de Energia Elétrica	0	3.336
6.01.01.18	Pagamento baseado em ações	0	24.770
6.01.02	Variações nos Ativos e Passivos	-197.672	180.724
6.01.02.01	Contas a Receber de Clientes	-49.645	22.414
6.01.02.02	Impostos a Recuperar	-88.736	14.801
6.01.02.03	Estoques	-207.435	-87.762
6.01.02.04	Outros Ativos	-36.825	42.245
6.01.02.05	Fornecedores	34.664	29.128
6.01.02.06	Salários e Encargos Sociais	-18.057	28.524
6.01.02.07	Impostos, Taxas e Contribuições	-37.086	63.064
6.01.02.08	Imposto de Renda e Contribuição Social	214.221	41.458
6.01.02.09	Obrigações de Benefícios aos Empregados	845	1.924
6.01.02.10	Outros Passivos	-9.618	24.928
6.01.03	Outros	-175.290	-34.905
6.01.03.01	Pagamento de Imposto de Renda e Contribuição Social	-175.290	-34.905
6.02	Caixa Líquido Atividades de Investimento	-269.930	143.467
6.02.01	Aplicações Financeiras Líquidas de Resgastes	-135.751	198.370
6.02.03	Compras de Imobilizado e Intangível	-102.910	-54.903
6.02.05	Aquisição de participação em empresa controlada em conjunto	-8.769	0
6.02.07	Aporte de capital em empresa investida	-22.500	0
6.03	Caixa Líquido Atividades de Financiamento	-330.050	-66.026
6.03.01	Amortização de Empréstimos/Debêntures	-306.440	-211.276
6.03.02	Pagamento de Juros e Outros Encargos sobre Empréstimos	-20.653	-30.771
6.03.03	Dividendos Pagos	-352.710	-40.159
6.03.04	Captação de Empréstimos e Financiamentos	350.001	305.290
6.03.05	Recompra de ações em tesouraria	-248	-89.110
6.04	Variação Cambial s/ Caixa e Equivalentes	-22.043	11.701
6.05	Aumento (Redução) de Caixa e Equivalentes	-164.502	441.568
6.05.01	Saldo Inicial de Caixa e Equivalentes	924.852	301.525
6.05.02	Saldo Final de Caixa e Equivalentes	760.350	743.093

DFs Consolidadas / Demonstração das Mutações do Patrimônio Líquido / DMPL - 01/01/2021 à 30/06/2021**(Reais Mil)**

Código da Conta	Descrição da Conta	Capital Social Integralizado	Reservas de Capital, Opções Outorgadas e Ações em Tesouraria	Reservas de Lucro	Lucros ou Prejuízos Acumulados	Outros Resultados Abrangentes	Patrimônio Líquido	Participação dos Não Controladores	Patrimônio Líquido Consolidado
5.01	Saldos Iniciais	699.002	-1.154	804.599	0	222.560	1.725.007	14.032	1.739.039
5.03	Saldos Iniciais Ajustados	699.002	-1.154	804.599	0	222.560	1.725.007	14.032	1.739.039
5.04	Transações de Capital com os Sócios	0	-247	-94.313	-250.000	0	-344.560	0	-344.560
5.04.04	Ações em Tesouraria Adquiridas	0	-247	0	0	0	-247	0	-247
5.04.08	Reversão de Dividendos Prescritos e não Reclamados	0	0	2.033	0	0	2.033	0	2.033
5.04.11	Dividendos Intermediários	0	0	-96.346	-250.000	0	-346.346	0	-346.346
5.05	Resultado Abrangente Total	0	0	0	522.620	78.495	601.115	6.401	607.516
5.05.01	Lucro Líquido do Período	0	0	0	522.620	0	522.620	5.162	527.782
5.05.02	Outros Resultados Abrangentes	0	0	0	0	78.495	78.495	1.239	79.734
5.05.02.14	Ajuste na Conversão de Inform. Financ. de Controlada no Exterior - Líq. dos Efeitos Tributários	0	0	0	0	-36.363	-36.363	-580	-36.943
5.05.02.15	Efeito da aplicação da IAS 29 (hiperinflação)	0	0	0	0	114.858	114.858	1.819	116.677
5.07	Saldos Finais	699.002	-1.401	710.286	272.620	301.055	1.981.562	20.433	2.001.995

DFs Consolidadas / Demonstração das Mutações do Patrimônio Líquido / DMPL - 01/01/2020 à 30/06/2020**(Reais Mil)**

Código da Conta	Descrição da Conta	Capital Social Integralizado	Reservas de Capital, Opções Outorgadas e Ações em Tesouraria	Reservas de Lucro	Lucros ou Prejuízos Acumulados	Outros Resultados Abrangentes	Patrimônio Líquido	Participação dos Não Controladores	Patrimônio Líquido Consolidado
5.01	Saldos Iniciais	699.002	-101.459	736.249	0	139.261	1.473.053	10.170	1.483.223
5.03	Saldos Iniciais Ajustados	699.002	-101.459	736.249	0	139.261	1.473.053	10.170	1.483.223
5.04	Transações de Capital com os Sócios	0	60.748	-124.538	0	0	-63.790	0	-63.790
5.04.04	Ações em Tesouraria Adquiridas	0	-89.109	0	0	0	-89.109	0	-89.109
5.04.08	Reversão de Dividendos Prescritos e não Reclamados	0	0	546	0	0	546	0	546
5.04.12	Cancelamento de Ações em Tesouraria	0	125.087	-125.087	0	0	0	0	0
5.04.15	Plano de outorga de ações restritas	0	24.770	3	0	0	24.773	0	24.773
5.05	Resultado Abrangente Total	0	0	0	-72.350	64.106	-8.244	-1.779	-10.023
5.05.01	Lucro Líquido do Período	0	0	0	-72.350	0	-72.350	-2.844	-75.194
5.05.02	Outros Resultados Abrangentes	0	0	0	0	64.106	64.106	1.065	65.171
5.05.02.14	Ajuste na Conversão de Inform. Financ. de Controlada no Exterior - Líq. dos Efeitos Tributários	0	0	0	0	21.325	21.325	387	21.712
5.05.02.15	Efeito da aplicação da IAS 29 (hiperinflação)	0	0	0	0	42.781	42.781	678	43.459
5.07	Saldos Finais	699.002	-40.711	611.711	-72.350	203.367	1.401.019	8.391	1.409.410

DFs Consolidadas / Demonstração de Valor Adicionado**(Reais Mil)**

Código da Conta	Descrição da Conta	Acumulado do Atual	Acumulado do Exercício
		Exercício 01/01/2021 à 30/06/2021	Anterior 01/01/2020 à 30/06/2020
7.01	Receitas	3.092.646	1.904.645
7.01.01	Vendas de Mercadorias, Produtos e Serviços	3.105.180	1.902.292
7.01.02	Outras Receitas	-11.882	-1.774
7.01.04	Provisão/Reversão de Créds. Liquidação Duvidosa	-652	4.127
7.02	Insumos Adquiridos de Terceiros	-1.567.547	-1.303.399
7.02.01	Custos Prods., Merchs. e Servs. Vendidos	-1.388.787	-1.061.761
7.02.02	Materiais, Energia, Servs. de Terceiros e Outros	-178.760	-241.638
7.03	Valor Adicionado Bruto	1.525.099	601.246
7.04	Retenções	-99.435	-97.105
7.04.01	Depreciação, Amortização e Exaustão	-99.435	-97.105
7.05	Valor Adicionado Líquido Produzido	1.425.664	504.141
7.06	Vlr Adicionado Recebido em Transferência	154.857	150.673
7.06.01	Resultado de Equivalência Patrimonial	-1.222	-870
7.06.02	Receitas Financeiras	148.770	155.459
7.06.03	Outros	7.309	-3.916
7.06.03.02	Outros	7.309	-3.916
7.07	Valor Adicionado Total a Distribuir	1.580.521	654.814
7.08	Distribuição do Valor Adicionado	1.580.521	654.814
7.08.01	Pessoal	203.689	220.819
7.08.01.01	Remuneração Direta	149.292	168.265
7.08.01.02	Benefícios	32.928	32.645
7.08.01.03	F.G.T.S.	21.469	19.909
7.08.02	Impostos, Taxas e Contribuições	700.755	218.923
7.08.02.01	Federais	504.324	159.993
7.08.02.02	Estaduais	185.815	51.199
7.08.02.03	Municipais	10.616	7.731
7.08.03	Remuneração de Capitais de Terceiros	148.295	290.266
7.08.03.01	Juros	122.735	283.035
7.08.03.02	Aluguéis	922	840
7.08.03.03	Outras	24.638	6.391
7.08.04	Remuneração de Capitais Próprios	527.782	-75.194
7.08.04.02	Dividendos	250.000	0
7.08.04.03	Lucros Retidos / Prejuízo do Período	272.620	-72.350
7.08.04.04	Part. Não Controladores nos Lucros Retidos	5.162	-2.844

Comentário do Desempenho

A **UNIPAR CARBOCLORO S.A.** (B3: UNIP3, UNIP5 e UNIP6), (Fitch Ratings: AA(bra)) ("Unipar", "Companhia"), é uma empresa de origem brasileira, constituída em 28 de maio de 1969 com atuação no segmento químico e petroquímico através de suas três unidades produtivas localizadas estrategicamente em Cubatão (SP/Brasil), Santo André (SP/Brasil), e Bahía Blanca (Argentina) para atender à demanda do Brasil e de outros países. A Unipar também possui participação na Solalban, empresa de geração de energia na Argentina e na Tucano Holding, empresa de geração eólica de energia no Brasil.

Com atuação em setores de capital intensivo, a Unipar, desde sua fundação, contribui com o desenvolvimento industrial do Brasil, tendo o mercado de capitais e bancário como fontes de recursos financeiros e busca continuamente geração de valor aos seus acionistas e demais stakeholders. A empresa se destaca como a maior produtora de cloro/soda da América do Sul e a segunda maior na produção de PVC (policloreto de vinila), produzindo, também, o hipoclorito de sódio, ácido clorídrico, além do dicloroetano e o monocloreto de vinila, ambos utilizados exclusivamente na produção do PVC. Os produtos da Unipar são insumos para as indústrias têxteis, de papel e celulose, alimentos, bebidas, remédios, construção civil, desinfetantes e tratamento de água, dentre outros.

A empresa conta com cerca de 1.400 colaboradores e possui as certificações internacionais ISO 9001, ISO 14001, ISO 45001 e o Atuação Responsável® para suas três plantas, tendo sido pioneira em questões de segurança e proteção ambiental. A Companhia busca assegurar transparência e equidade na divulgação de suas informações e está comprometida com as boas práticas de governança corporativa.

As informações financeiras divulgadas são referentes ao segundo trimestre de 2021 (2T21) e aos seis primeiros meses de 2021 (1S21) e estão sendo apresentadas de acordo com as práticas contábeis adotadas no Brasil. "Controladora" refere-se aos resultados das operações da Unipar Carbochloro S.A. e "Consolidado" refere-se às operações da Unipar Carbochloro S.A. e Unipar Indupa S.A.I.C. ("Unipar Indupa"), em conjunto.

DESTAQUES OPERACIONAIS E FINANCEIROS

- A Unipar foi a **EMPRESA VENCEDORA NA CATEGORIA DE MATERIAIS BÁSICOS** do ranking **MELHORES EMPRESAS DA BOLSA 2021**, promovido pelo InfoMoney e Stock Pickers, importantes portais voltados ao universo financeiro e de inteligência para investidores e players do mercado
- A Companhia divulgou a parceria com a Atlas Renewable Energy com a finalidade de implantar um parque de geração de energia solar em Pirapora/MG, reforçando, adicionalmente à JV com a AES Brasil, o compromisso com a sustentabilidade, garantindo o acesso à **ENERGIA ELÉTRICA A PARTIR DE FONTES RENOVÁVEIS LIMPAS** no longo prazo, como parte da estratégia da Companhia, beneficiando-se, também, economicamente da condição de autoprodutor por equiparação
- RECEITA LÍQUIDA** Consolidada no 2T21 foi de R\$ 1.161,5 milhões, 11,8% inferior ao 1T21 e 57,7% superior ao 2T20. No acumulado do ano, a receita atingiu R\$ 2.478,1 milhões, 61,1% superior ao 1S20
- EBITDA¹** Consolidado foi de R\$ 425,8 milhões no 2T21, 24,6% inferior ao 1T21 e 212,5% superior ao 2T20. O EBITDA do 1S21 registrou R\$ 990,5 milhões, 340,2% superior ao 1S20
- O **LUCRO LÍQUIDO** Consolidado foi de R\$ 247,0 milhões no 2T21, 12,1% inferior ao 1T21 e 1.188,1% superior ao 2T20. Nos primeiros seis meses do ano, o lucro líquido acumulou R\$ 527,8 milhões, revertendo o prejuízo do 1S20
- O Conselho de Administração deliberou, nesta data, o pagamento de **DIVIDENDOS** no montante de R\$ 300,0 milhões que, somados à antecipação realizada em junho/2021, totalizam R\$ 550,0 milhões
- Na planta de Cubatão, a utilização da **CAPACIDADE DE PRODUÇÃO INSTALADA**, no 2T21, foi de 91%. A exemplo do registrado no trimestre anterior, a planta ficou acima de 90%. Destaca-se, também, a planta de Bahía Blanca, com a utilização de 14 pontos percentuais acima do 1T21, atingindo o percentual de 80%
- No 2T21, foi realizada a parada geral programada no Polo Petroquímico de SP, onde está situada a unidade de Santo André. Tal parada, que envolve todas as empresas cujo fornecimento de insumos é realizado por este Polo, acontece a cada 6 anos. Durante a parada geral, a Unipar realizou investimentos para a manutenção preventiva e recuperação de seus ativos. Por este motivo, a utilização média da **CAPACIDADE DE PRODUÇÃO INSTALADA** em Santo André foi de 25% no 2T21

Destaque Financeiro Consolidado (R\$ mil)	2T21 (A)	1T21 (B)	2T20 (C)	Var. (A)/(B)	Var. (A)/(C)	1S21 (D)	1S20 (E)	Var. (D)/(E)
Receita Líquida	1.161.490	1.316.616	736.563	-11,8%	57,7%	2.478.106	1.538.243	61,1%
EBITDA¹	425.771	564.718	136.233	-24,6%	212,5%	990.489	225.008	340,2%
Lucro Líquido	246.971	280.811	19.173	-12,1%	1.188,1%	527.782	(75.194)	-
Dívida Líquida	-	-	-	-	-	(316.451)	3.504	-
Dívida Líquida/EBITDA¹	-	-	-	-	-	-	0,01x	-

¹ calculado de acordo com a instrução CVM nº 527/12

Comentário do Desempenho

1. CENÁRIO ECONÔMICO

No 2T21, o cenário econômico mundial foi impactado favoravelmente pelo avanço dos programas de vacinação e pelo progressivo relaxamento das restrições à mobilidade das pessoas, proporcionando a retomada das atividades econômicas, notadamente no setor de serviços. O país mais adiantado nesse processo são os Estados Unidos, seguido pela China e com menor intensidade por alguns integrantes da Europa. O crescimento econômico, contudo, tem sido diferenciado entre países e regiões.

Cabe destacar que o setor industrial vem passando por forte expansão, devido ao aumento da demanda das famílias por bens em detrimento dos serviços, bem como pela ampliação dos investimentos, estimulados pela baixa taxa de juros e pela necessidade de incremento da capacidade produtiva em setores intensivos de capital.

O ritmo da recuperação da economia mundial tende a ser em 2021 um dos mais acelerados da história, segundo levantamento do Banco Mundial. Além dos avanços do processo de vacinação, a manutenção das políticas de medidas emergenciais de auxílio à população, proteção do emprego e ajustes fiscais vêm contribuindo para que o crescimento mundial tenda a ser robusto em 2021. Tais medidas trazem um cenário de maior pressão inflacionária e impactos no equilíbrio fiscal dos países, enfatizando a tendência de recuperação econômica diferenciada entre regiões.

O Fundo Monetário Internacional (FMI) revisou recentemente suas projeções indicando um crescimento do PIB mundial de 6%. Para os EUA, as previsões apontam para um crescimento superior a 6%, para China o patamar previsto ultrapassa 8% e para a Europa (Zona do Euro) estima-se um índice de 4,5%.

É importante citar que o crescimento da economia mundial vem impulsionando fortemente a retomada do comércio internacional, inclusive com elevação expressiva dos preços das commodities e dos valores internacionais do frete marítimo.

Existe, hoje, uma nova preocupação no mundo com relação à pandemia: a variante Delta tem se espalhado pelo planeta, elevando o número de infecções. Na Europa, os países mais afetados foram a Espanha e o Reino Unido até o momento. No entanto, em função do elevado índice de vacinação local, o número de internações e óbitos não apresentou crescimento. A preocupação maior com relação à variante Delta está focada nos países onde as taxas de vacinação da população são baixas.

Brasil

Após ter sido registrado um crescimento de 1,2% do PIB no 1T21, impulsionado pelos segmentos agrícola e industrial (notadamente pela indústria de construção), o 2T21 foi caracterizado pela manutenção da retomada gradual da atividade econômica. O avanço do processo de vacinação, as medidas de flexibilização de circulação da população e a prorrogação do auxílio emergencial à população de baixa renda inserida na informalidade proporcionaram um cenário favorável à retomada de boa parte dos setores da economia, embora, especialmente no setor de serviços, o reinício das atividades vem sendo mais lento. É importante destacar no 2T21 o desempenho do setor industrial. Segundo dados divulgados pela CNI, o índice de utilização de capacidade instalada é de 81%, o maior percentual desde o 1T15, e, ainda, sem apresentar recuo da taxa de emprego no setor nos últimos meses.

Os segmentos com atividades de exportação de commodities também vêm demonstrando performance bastante positiva, em face da elevação da demanda mundial, com consequente elevação dos preços.

Previsões de diversas instituições financeiras nacionais e internacionais apontam para um crescimento do PIB em 2021 superior a 5%, que certamente tende a ser impulsionado pelos segmentos agrícola e industrial, além da importante contribuição da aceleração do processo de vacinação. Para o setor de serviços, é esperada recuperação gradual ao longo do 2º semestre.

O grande desafio para a retomada da economia continua sendo a elevada taxa de desemprego no País que, no 2T21, situou-se em 14,5%, restringindo o acesso de boa parte da população ao mercado consumidor.

Com relação aos índices de inflação, no 2T21, o IPCA (índice oficial da inflação) registrou variação de 1,68%, acumulando, no 1S21, 3,77%, superior ao valor de 0,1% registrado em igual período de 2020, sobretudo em função da elevação dos preços administrados, com destaque para combustíveis e energia (em função da crise hídrica).

A cotação da moeda norte-americana encerrou o mês de junho/2021 em R\$ 5,0022, mostrando uma queda de 12% ao longo do 2T21 e acumulando também uma queda no 1S21 da ordem de 4%. Em termos de cotação média, o valor do 2T21 de R\$ 5,2950 mostrou um declínio de 3,3% frente ao trimestre anterior. No acumulado do ano, o valor médio de R\$ 5,3840 de 2021 superou em 9,4% o do 1S20.

A taxa básica de juros encerrou o 2T21 em 4,25% a.a. superior ao patamar de 2,75% a.a. do final do trimestre anterior, como medida de contenção da subida inflacionária e de uma melhor atratividade de remuneração dos títulos brasileiros. O índice IBOVESPA [B3] atingiu no final do mês de junho/2021 126.802 pontos, apresentando uma elevação de 8,7% no 2T21 e acumulando no ano um incremento de 6,5%.

Comentário do Desempenho

Argentina

Na Argentina, o cenário de recuperação econômica vem sendo impulsionado pelo segmento industrial, construção e de commodities para exportação, contrastando com uma queda de atividade do setor de serviços, decorrente da queda do poder de compra das famílias.

Previsões de especialistas apontam para um crescimento da economia local, em 2021, de 6,1%, mas ainda com incertezas em função dos impactos da Covid-19, notadamente no que se refere à flexibilização das medidas restritivas de circulação e ao programa de vacinação, ainda bastante lento, além da situação política local. Com a proximidade das eleições parlamentares, a disputa eleitoral vem assumindo papel destacado na agenda governamental.

Ao que tudo indica, a meta para a conclusão do processo de renegociação da dívida do País com o FMI – fundamental para o equilíbrio das contas públicas – é 2022. Enquanto isso não acontece, permanece a situação de escalada inflacionária e elevação do câmbio.

A cotação média do dólar norte-americano no 2T21 situou-se em AR\$ 93,974, 6% acima da registrada no trimestre anterior e com um valor médio no 1S21 de AR\$ 91,223, 41% acima do valor médio de igual período do ano passado. Desde outubro de 2020, o Banco Central vem adotando uma política cambial baseada numa flutuação gerenciada do AR\$, deixando de lado a estratégia anterior de desvalorização diária uniforme da moeda local, objetivando sustentar as operações de comércio exterior.

Em termos de inflação, este cenário de incerteza contribui para que as expectativas para 2021 indiquem superação do patamar de 46%, mostrando uma elevação frente ao alcançado em 2020, de 36%.

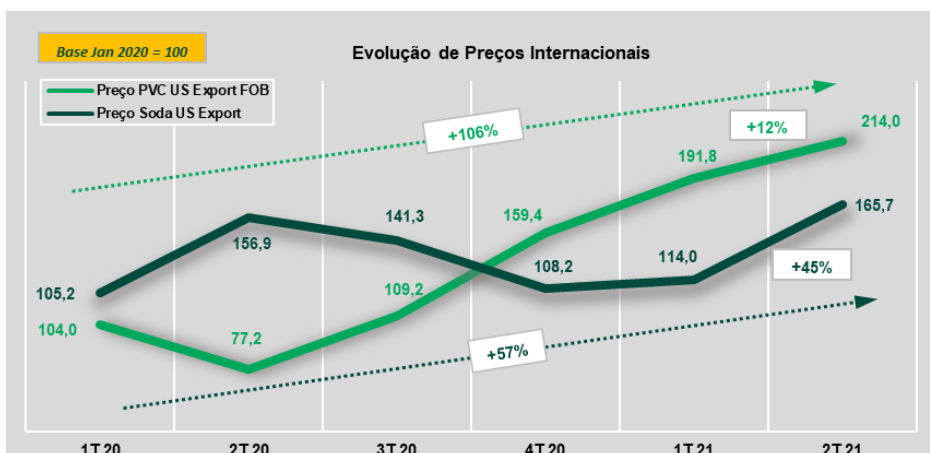
O governo vem promovendo medidas voltadas para o incremento das exportações do país, preservação do emprego e redução de exigências para que empresas locais reestruturarem suas dívidas em moeda estrangeira.

2. MERCADO DE ATUAÇÃO

Segundo dados divulgados pela ABICLOR, a utilização de capacidade de cloro/soda no Brasil atingiu 64% de janeiro a maio, superando em 2 p.p. a utilização registrada no 1T21.

O preço médio de exportação da soda cáustica (base US Gulf Coast) registrou aumento de 45% no 2T21 frente ao 1T21, em função do cenário predominante de restrição da oferta com parte da produção paralisada em função de paradas não programadas e por força maior. No acumulado do ano, o valor médio do 1S1 superou em 7% o registrado em igual período de 2020.

Para o PVC, o preço médio de exportação (base US Gulf Coast) no 2T21 superou em 12% o valor do 1T21. No acumulado do ano, o preço médio do 1S21 superou em 124% o registrado no ano anterior, ocasião em que o preço foi fortemente impactado pelo advento da pandemia). Observou-se, a manutenção do cenário de demanda aquecida, sobretudo no segmento de construção civil. À semelhança do verificado para a soda cáustica, a oferta do PVC também se mostrou restrita, em função de paradas não programadas e por força maior, ainda decorrentes dos efeitos climáticos do 1T21.



Fonte: consultoria externa

Comentário do Desempenho

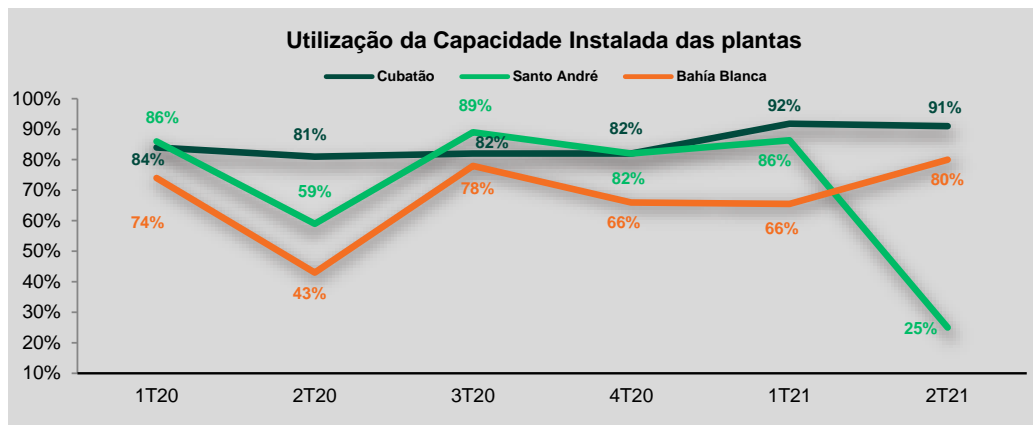
3. DESEMPENHO OPERACIONAL

CAPACIDADE INSTALADA

Produtos / Serviços (mil toneladas/ano)	Cubatão	Santo André	Bahía Blanca	Total
Cloro Líquido	355	160	165	680
Soda Cáustica Líquida e em Escamas	400	180	186	766
PVC (policloreto de vinila)	-	300	240	540
VCM (MVC – cloreto de vinila)	-	317	248	565
Dicloroetano EDC	140	406	431	977
Ácido Clorídrico	630	37	-	667
Hipoclorito de Sódio	400	60	12	472

UTILIZAÇÃO DA CAPACIDADE INSTALADA

Na planta de Cubatão, a utilização da capacidade instalada no 2T21 foi de 91%. A exemplo do registrado no trimestre anterior, a planta ficou acima de 90%. Destaca-se, também, a planta de Bahía Blanca, com a utilização de 14 pontos percentuais acima do 1T21, decorrente, principalmente, da demanda de PVC, inclusive para atender parte da demanda do mercado brasileiro. A utilização da capacidade consolidada das plantas foi de 62%, recuando frente ao 1T21, como consequência da realização de parada programada das empresas do Polo Petroquímico de SP, impactando diretamente a produção da unidade de Santo André. No acumulado do ano, o índice de utilização consolidado foi de 71%, em linha com o registrado no 1S20.



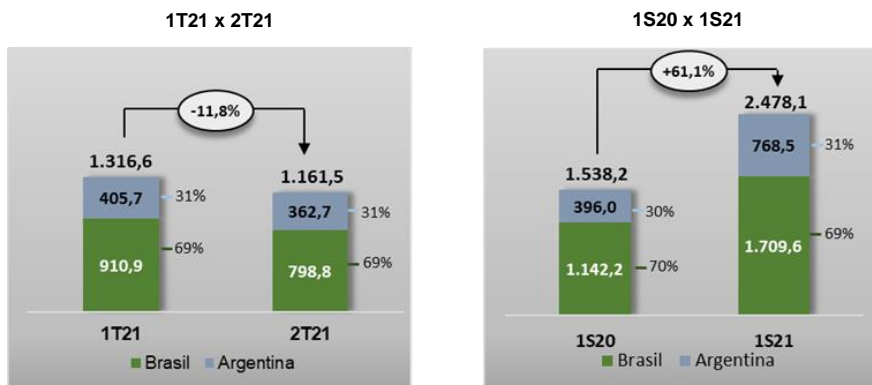
4. DESEMPENHO FINANCEIRO

4.1 RECEITA OPERACIONAL LÍQUIDA

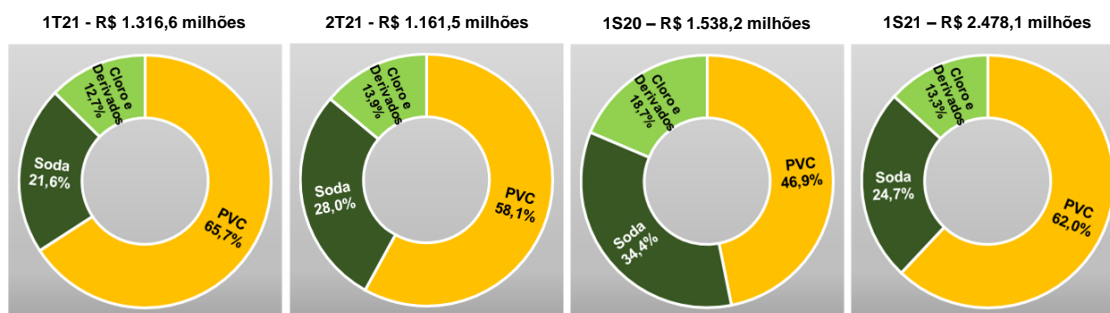
A Receita Operacional Líquida Consolidada no 2T21 foi de R\$ 1.161,5 milhões, 11,8% inferior em relação ao 1T21, decorrente do menor volume de vendas de PVC, parcialmente compensados pelo aumento do preço internacional do PVC e recuperação do preço internacional da soda cáustica. No acumulado do ano, a receita líquida consolidada teve crescimento de 61,1% em relação ao 1S20, tendo sido impulsionada pela apreciação do dólar frente ao real e pelo aumento dos preços internacionais do PVC e da soda.

Comentário do Desempenho

Receita Operacional Líquida Consolidada (R\$ milhões)

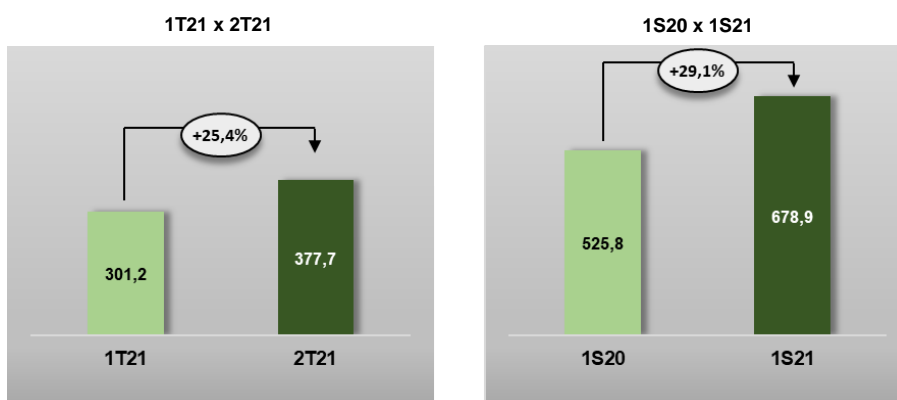


Receita Operacional Líquida Consolidada Por Produto



A Receita Operacional Líquida da Controladora no 2T21 foi de R\$ 377,7 milhões, 25,4% superior em relação ao 2T20, influenciada pela recuperação do preço internacional da soda cáustica no período e pelo volume de venda da soda cáustica. No 1S21, o crescimento foi de 29,1% em relação ao mesmo período do ano anterior, em função do aumento do preço internacional da soda cáustica no período, além da apreciação da cotação média do dólar norte-americano frente ao real e do crescimento do volume de vendas.

Receita Operacional Líquida da Controladora (R\$ milhões)



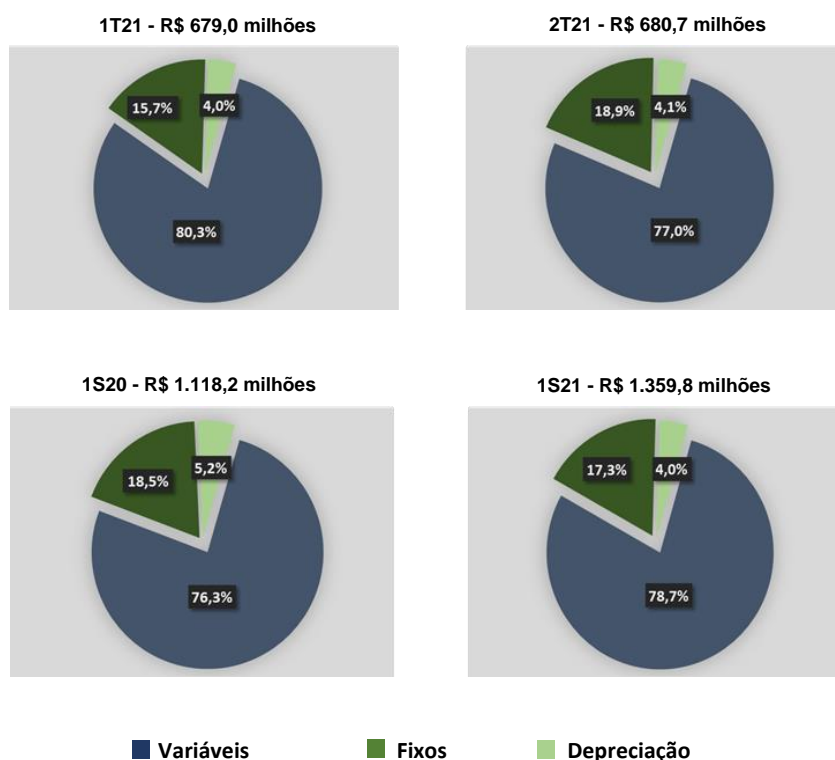
4.2 CPV (CUSTO DOS PRODUTOS VENDIDOS)

No 2T21, o CPV Consolidado foi de R\$ 680,7 milhões, 0,3% superior em relação ao 1T21, devido aos custos de revenda de PVC, parcialmente compensados pelo menor consumo de etileno no período. Em relação ao 2T20, o aumento foi de 29,3% em função do maior volume de produção e aumento do preço de alguns insumos (notadamente etileno e encargos sobre energia elétrica). No 1S21, o CPV consolidado foi de R\$ 1.359,8 milhões, 21,6% superior ao 1S20 devido ao aumento de preços desses insumos.

Comentário do Desempenho

Lucro Bruto e Margem Bruta Consolidado (R\$ mil)	2T21 (A)	1T21 (B)	2T20 (C)	Var. (A)/(B)	Var. (A)/(C)	1S21 (D)	1S20 (E)	Var. (D)/(E)
Receita Líquida	1.161.490	1.316.616	736.563	-11,8%	57,7%	2.478.106	1.538.243	61,1%
CPV	(680.728)	(679.030)	(526.406)	0,3%	29,3%	(1.359.758)	(1.118.249)	21,6%
Lucro Bruto	480.762	637.586	210.157	-24,6%	128,8%	1.118.348	419.994	166,3%
Margem Bruta	41,4%	48,4%	28,5%	-7,0 p.p.	12,9 p.p.	45,1%	27,3%	17,8 p.p.

CPV Consolidado



No 2T21, o CPV da Controladora foi de R\$ 184,1 milhões, aumento de 13,0% em relação ao 1T21, resultante, sobretudo de realização de estoques no 2T21. Em relação ao 2T20, o aumento foi de 26,5%, refletindo o aumento no preço dos principais insumos e aumento da produção. No acumulado do ano, o CPV registrou R\$ 678,9 milhões, 29,1% acima do 1S20, decorrente do aumento de preço dos principais insumos.

Lucro Bruto e Margem Bruta Controladora (R\$ mil)	2T21 (A)	1T21 (B)	2T20 (C)	Var. (A)/(B)	Var. (A)/(C)	1S21 (D)	1S20 (E)	Var. (D)/(E)
Receita Líquida	377.691	301.216	277.923	25,4%	35,9%	678.907	525.757	29,1%
CPV	(184.064)	(162.899)	(145.465)	13,0%	26,5%	(346.963)	(299.912)	15,7%
Lucro Bruto	193.627	138.317	132.458	40,0%	46,2%	331.944	225.845	47,0%
Margem Bruta	51,3%	45,9%	47,7%	5,4 p.p.	3,6 p.p.	48,9%	43,0%	5,9 p.p.

4.3 DESPESAS E EQUIVALÊNCIA PATRIMONIAL

DESPESAS COM VENDAS

As Despesas com Vendas Consolidadas, no 2T21, somaram R\$ 40,6 milhões, 4,9% superior em relação ao 1T21, em função, principalmente, das despesas de desembarço e armazenagem. No acumulado do ano, as despesas foram 14,1% inferior em relação ao 1S20 devido, principalmente, ao menor volume de vendas, notadamente de PVC em função da parada programada do Polo de SP. As Despesas com Vendas da Controladora, no 2T21, somaram R\$ 18,7 milhões, enquanto havia sido registrado R\$ 14,3 milhões no 1T21 e R\$ 13,6 milhões no 2T21. No 1S21, houve um aumento de 19,4% em relação ao 1S20, também em função de despesas de desembarço e armazenagem.

Comentário do Desempenho

DESPESAS GERAIS E ADMINISTRATIVAS

As Despesas Gerais e Administrativas Consolidadas totalizaram R\$ 79,5 milhões no 2T21, 6,6% superior ao 1T21 e 6,1% superior ao 2T20. No acumulado do ano, as despesas consolidadas foram 18,6% inferior em relação ao 1S20, decorrente principalmente, de despesa pontual referente ao exercício do plano de outorga de ações ocorrido no 1T20. As despesas da Controladora foram de R\$ 39,3 milhões no 2T21, enquanto, no 1T21, havia sido registrado R\$ 34,2 milhões e, no 2T20, R\$ 38,2 milhões. No acumulado do ano, as despesas da controladora foram de R\$ 73,5 milhões, 33,3% inferior ao 1S20, decorrente dos efeitos já mencionados com despesas pontuais no 1T20.

RESULTADO DE EQUIVALÊNCIA PATRIMONIAL

O Resultado de Equivalência Patrimonial Consolidado, referente ao resultado da participação na empresa de energia Solalban, foi negativo em R\$ 615 mil no 2T21 e negativo em R\$ 606 mil no 1T21. No ano, este resultado acumula R\$ 1,2 milhão negativo.

O Resultado de Equivalência Patrimonial da Controladora foi positivo em R\$ 126,9 milhões no 2T21 e positivo em R\$ 340,3 milhões no 1S21, enquanto havia sido negativo do 2T20 e 1S20.

OUTRAS RECEITAS (DESPESAS) OPERACIONAIS LÍQUIDAS

No 2T21, Outras Receitas (Despesas) Operacionais Líquidas Consolidadas corresponderam a uma receita de R\$ 16,1 milhões e receita de R\$ 7,3 milhões no 1S21, enquanto havia sido registrado despesa no 2T20 e 1S21. A receita foi proveniente de crédito referente à exclusão do ICMS da base de cálculo do PIS/COFINS no total de R\$ 24,4 milhões. Pelo mesmo motivo, Outras Receitas (Despesas) Operacionais Líquidas da Controladora apurou receita de R\$ R\$ 32,3 milhões no 2T21 e de R\$ 28,5 milhões no 1S21.

4.4 RESULTADO FINANCEIRO LÍQUIDO

O Resultado Financeiro Líquido Consolidado foi positivo em R\$ 76,1 milhões no 2T21, enquanto, no 1T21 registrou um valor negativo de R\$ 85,1 milhões e de R\$ 27,5 milhões no 2T20. No acumulado do ano, o resultado financeiro passou de R\$ 128,3 milhões negativos no 1S20 para R\$ 9,0 milhões negativos no 1S21, influenciado, principalmente, pela menor despesa financeira relacionada à variação cambial do débito com terceiros no 1S21. Tais variações foram decorrentes, principalmente, da variação monetária positiva sobre o crédito de exclusão do ICMS da base de cálculo do PIS/COFINS no montante de R\$ 54,5 milhões. O Resultado Financeiro Líquido da Controladora foi positivo em R\$ 11,0 milhões no 2T21 e em R\$ 20,9 milhões no 1S21, também com o efeito da variação monetária já mencionada.

Resultado Financeiro Líquido Consolidado (R\$ mil)	2T21 (A)	1T21 (B)	2T20 (C)	Var. (A)/(B)	Var. (A)/(C)	1S21 (D)	1S20 (E)	Var. (D)/(E)
Resultado Financeiro Líquido	76.147	(85.099)	(27.531)	-	-	(8.952)	(128.274)	-93,0%
Receita financeira	83.207	65.563	57.920	26,9%	43,7%	148.770	155.459	-4,3%
Despesa financeira	(7.060)	(150.662)	(85.451)	-95,3%	-91,7%	(157.722)	(283.733)	-44,4%

Resultado Financeiro Líquido Controladora (R\$ mil)	2T21 (A)	1T21 (B)	2T20 (C)	Var. (A)/(B)	Var. (A)/(C)	1S21 (D)	1S20 (E)	Var. (D)/(E)
Resultado Financeiro Líquido	11.021	9.896	8.379	11,4%	31,5%	20.917	56.823	-63,2%
Receita financeira	36.750	27.965	16.614	31,4%	121,2%	64.715	70.218	-7,8%
Despesa financeira	(25.729)	(18.069)	(8.235)	42,4%	212,4%	(43.798)	(13.395)	227,0%

A Companhia entende que suas operações são lastreadas em moeda estrangeira, preponderantemente no dólar norte-americano, em função de aproximadamente 86% de sua receita operacional estar referenciada à cotação dos preços no mercado internacional, assim como 36% do CPV e 100% do débito com terceiros no 1S21. Eventuais oscilações rápidas e significativas da taxa de câmbio sobre o passivo em moeda estrangeira tendem a ser compensadas, com o resultado das operações.

4.5 LUCRO/PREJUÍZO LÍQUIDO

No 2T21, a Unipar registrou um Lucro Líquido Consolidado de R\$ 247,0 milhões, 12,1% inferior ao 1T21. Em comparação com o 2T20, o crescimento foi de 1.188,1%. No acumulado do ano, o lucro líquido foi de R\$ 527,8 milhões, enquanto havia registrado prejuízo de R\$ 75,2 milhões no 1S20. Na Controladora, houve um Lucro Líquido de R\$ 245,1 milhões no 2T21 e de R\$ 522,6 milhões no 1S20, revertendo o prejuízo no 1S20.

4.6 EBITDA (calculado de acordo com a instrução CVM Nº 527/12)

No 2T21, o EBITDA Consolidado foi de R\$ 425,8 milhões, acumulando R\$ 990,5 milhões no 1S21, 340,2% superior ao 1S20 e margem de 40,0%.

Comentário do Desempenho

O EBITDA da Controladora, no 2T21, foi de R\$ 316,5 milhões e de R\$ 637,6 milhões no acumulado do ano, revertendo o EBITDA negativo registrado no 1S20.

EBITDA Consolidado (R\$ mil)	2T21 (A)	1T21 (B)	2T20 (C)	Var. (A)/(B)	Var. (A)/(C)	1S21 (D)	1S20 (E)	Var. (D)/(E)
Lucro Líquido	246.971	280.811	19.173	-12,1%	1.188,1%	527.782	(75.194)	-
Imposto de Renda/Contribuição Social	205.326	148.995	39.638	37,8%	418,0%	354.321	74.823	373,5%
Resultado Financeiro Líquido	(76.147)	85.099	27.531	-	-	8.952	128.274	-93,0%
Depreciação e Amortização	49.621	49.813	49.889	-0,4%	-0,5%	99.434	97.106	2,4%
EBITDA	425.771	564.718	136.231	-24,6%	212,5%	990.489	225.008	340,2%
Margem EBITDA	36,7%	42,9%	18,5%	-6,2 p.p.	18,2 p.p.	40,0%	14,6%	25,4 p.p.

EBITDA Controladora (R\$ mil)	2T21 (A)	1T21 (B)	2T20 (C)	Var. (A)/(B)	Var. (A)/(C)	1S21 (D)	1S20 (E)	Var. (D)/(E)
Lucro Líquido	245.073	277.547	19.869	-11,7%	1.133,4%	522.620	(72.350)	-
Imposto de Renda/Contribuição Social	60.750	31.772	31.606	91,2%	92,2%	92.522	49.928	85,3%
Resultado Financeiro Líquido	(11.021)	(9.896)	(8.379)	11,4%	31,5%	(20.917)	(56.823)	-63,2%
Depreciação e Amortização	21.699	21.702	21.842	-	-0,7%	43.401	43.681	-0,6%
EBITDA	316.501	321.125	64.938	-1,4%	387,4%	637.626	(35.564)	-
Margem EBITDA	83,8%	106,6%	23,4%	-22,8 p.p.	60,4 p.p.	93,9%	-	-

4.7 ENDIVIDAMENTO E FLUXO DE AMORTIZAÇÃO

Em 30 de junho de 2021, a Companhia não apresentava Dívida Líquida Consolidada, com saldo negativo em R\$ 316,5 milhões. No 1S21, a dívida bruta aumentou em 7,7% devido à 6ª emissão de debêntures no valor total de R\$ 350,0 milhões, parcialmente compensado pela amortização parcial da 2ª série da 4ª emissão de debêntures, conforme cronograma original e amortização de empréstimos de capital de giro. Neste período, o programa de recompra de ações representou uma alocação de recursos de R\$ 0,4 milhão.

Endividamento - Consolidado (R\$ mil)	Moeda	30/06/2021	31/12/2020	Var.
Debêntures	R\$	630.935	337.653	86,9%
Capital de Giro	R\$	85.362	316.382	-73,0%
Capital de Giro	AR\$	1	1	-
BNDES	R\$	52.261	59.504	-12,2%
Dívida Bruta		768.559	713.540	7,7%
Caixa, equivalentes de caixa e aplicações financeiras		1.085.010	1.113.760	-2,6%
Dívida Líquida		(316.451)	(400.220)	-20,9%
EBITDA		1.711.951	946.471	80,9%
Dívida Líquida / EBITDA		-	-	-
Débito com Terceiros	US\$	696.506	712.965	-2,3%
Dívida Líquida + Débito com Terceiros		380.055	312.745	21,5%
Dívida Líquida + Débito com Terceiros / EBITDA udm¹		0,22x	0,33x	-

¹ Calculado de acordo com a instrução CVM Nº 527/12.

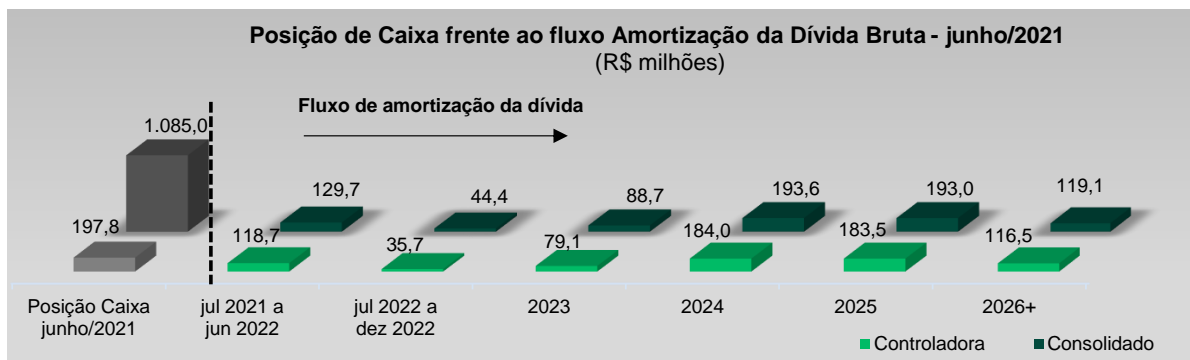
Em 30 de junho de 2021, o saldo de Dívida Líquida da Controladora era de R\$ 519,7 milhões, 122,6% superior em relação a 31 de dezembro de 2020, devido à 6ª emissão de debêntures no valor total de R\$ 350,0 milhões, parcialmente compensado pela amortização parcial da 2ª série da 4ª emissão de debêntures, conforme cronograma original e amortização de empréstimos de capital de giro.

Endividamento - Controladora (R\$ mil)	Moeda	30/06/2021	31/12/2020	Var.
Debêntures	R\$	630.935	337.653	86,9%
Capital de Giro	R\$	85.362	316.382	-73,0%
BNDES	R\$	1.289	3.837	-66,4%
Dívida Bruta		717.586	657.872	9,1%
Caixa e equivalentes de caixa e aplicações financeiras		197.838	424.380	-53,4%
Dívida Líquida		519.748	233.492	122,6%
EBITDA¹		1.185.305	512.115	131,5%
Dívida Líquida / EBITDA¹		0,44x	0,46x	-

¹ Calculado de acordo com a instrução CVM Nº 527/12

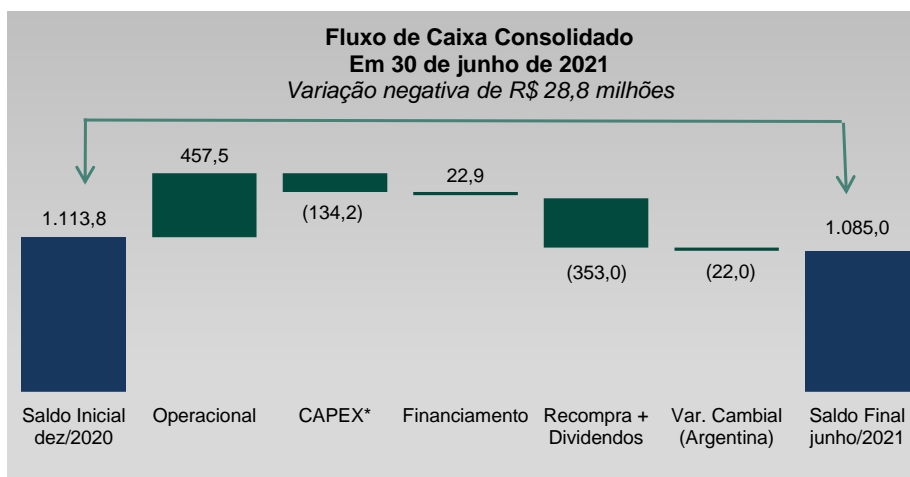
Comentário do Desempenho

No gráfico a seguir, é apresentado o cronograma de amortização da dívida bruta bancária e de mercado de capitais da Companhia a partir de julho/2021 frente ao saldo de caixa em 30 de junho de 2021.



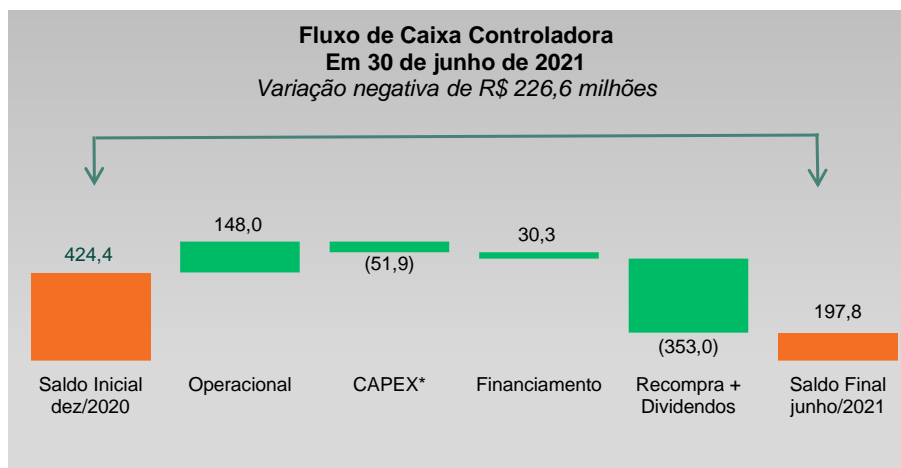
4.8 FLUXO DE CAIXA

Em 30 de junho de 2021, o saldo das contas Caixa e Equivalentes de Caixa e Aplicações Financeiras era de R\$ 1.085,0 milhões com as movimentações frente a 31 de dezembro de 2020 mostradas no gráfico abaixo:



* CAPEX inclui aquisição e aporte na JV com AES Brasil

Em 30 de junho de 2021, o saldo das contas Caixa e Equivalentes de Caixa e Aplicações Financeiras era de R\$ 197,8 milhões com as movimentações frente a 31 de dezembro de 2020 mostradas no gráfico abaixo:



* CAPEX inclui aquisição e aporte na JV com AES Brasil

Comentário do Desempenho

5. INICIATIVAS AMBIENTAL, SOCIAL E DE GOVERNANÇA (ESG)

Abaixo, são apresentadas algumas ações mais recentes da Companhia que se inserem no conceito ESG (Ambiental, Social e Governança),

SUSTENTABILIDADE

- Em julho/2021, a Companhia divulgou a parceria com a Atlas Renewable Energy com a finalidade de implantar projetos de geração de energia solar em Pirapora/MG. O acordo prevê, também, a comercialização desta energia com a planta de Cubatão/SP, possibilitando, assim, o regime de autoprodução de energia por equiparação
- Em conjunto com o Projeto Tucano (JV c/ AES Brasil), este projeto reforça a estratégia da Companhia e garante, no longo prazo, energia limpa de autoprodução correspondente a 50% da energia consumida no Brasil
- O cronograma de implantação do Projeto Tucano segue conforme programado. Em 02/julho/2021, foi formalizada a contratação de financiamento junto ao Banco do Nordeste do Brasil S.A. – BNB. As contratantes são as SPEs controladas pela Tucano Holdings III e tais financiamentos não serão consolidados na Companhia. O valor desta operação é de R\$ 345,5 milhões, com custo equivalente a IPCA+2,26% a.a. e prazo total de 24 anos

SEGURANÇA DO TRABALHO

- A Unipar segue atuando de forma responsável com base nos protocolos e rígidos procedimentos estabelecidos para proteger as equipes durante a pandemia, com a menor quantidade de pessoas possível nas plantas e mantendo o maior número de colaboradores em home office até normalização do cenário, além de apoiar a sociedade e manter a confiabilidade das operações
- Em 16/junho/2021, foi finalizada a manutenção preventiva na planta de Santo André (SP) com duração de 63 dias. Inspeções, reparação de equipamentos e instalações de maquinários foram realizados sem qualquer ocorrência e com foco na excelência operacional para a planta operar com qualidade pelos próximos seis anos

CERTIFICAÇÕES

- O processo de auditoria externa de monitoramento das certificações da Unipar foi concluído em julho/2021, no qual foi recomendada a manutenção das certificações ISO 9001, ISO 14001, ISO 45001 e Atuação Responsável em todas as localidades da empresa, incluindo a extensão da certificação de Atuação Responsável (Brasil) para a Argentina

MERCADO DE CAPITAIS

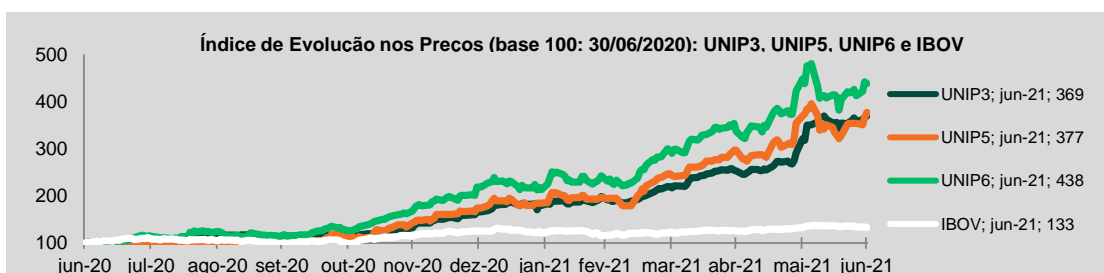
- A Unipar foi a empresa vencedora na categoria de Materiais Básicos do ranking Melhores Empresas da Bolsa 2021, promovido pelo InfoMoney e Stock Pickers, importantes portais voltados ao universo financeiro e de inteligência para investidores e players do mercado

COMUNIDADE

- Em continuidade às ações da Unipar no auxílio ao combate do Covid-19, a Companhia realizou doação de cestas básicas e agasalhos às comunidades carentes no entorno das plantas, além de orientações e diálogos com as comunidades em prol do apoio a conscientização sobre cuidados na pandemia e vacinação
- Projeto Pescar: formatura de 18 jovens da 1ª turma após um ano de curso socioprofissionalizante e anúncio da 2ª turma com início em setembro/2021 em Santo André

6. MERCADO DE CAPITAIS

Em 30 de junho de 2021, as ações ordinárias (UNIP3), preferenciais “A” (UNIP5) e preferenciais “B” (UNIP6) estavam cotadas respectivamente em R\$ 103,99, R\$ 101,00 e R\$ 98,30 (com ajuste de proventos), apresentando variações de +269,4%, +276,9% e +338,1% em relação a 30 de junho de 2020.

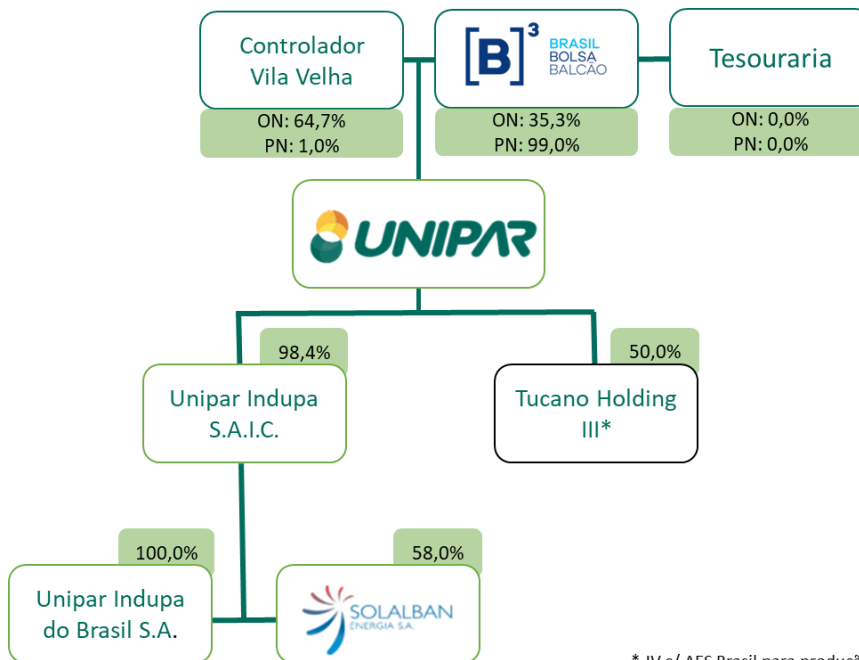


Comentário do Desempenho

Desempenho das Ações	1S21	1S20	Var.
Valor de Fechamento¹			
UNIP3 ON	R\$ 103,99	R\$ 28,15	269,4%
UNIP5 Pref "A"	R\$ 101,00	R\$ 26,80	276,9%
UNIP6 Pref "B"	R\$ 98,30	R\$ 22,44	338,1%
Volume médio diário negociado (R\$ mil)	38.019	8.353	355,1%
UNIP3 ON	3.602	390	823,5%
UNIP5 Pref "A"	90	47	94,0%
UNIP6 Pref "B"	34.326	7.917	333,6%
Valor de Mercado (R\$ mil)²	9.473.126	2.520.427	275,9%

¹ ajustado por proventos; ² ex-tesouraria; Fonte: Bloomberg e B3

7. ESTRUTURA ACIONÁRIA



* JV c/ AES Brasil para produção de energia eólica
Data base Agosto/2021

Notas Explicativas

Unipar Carbocloro S.A.

Notas Explicativas da Administração às demonstrações financeiras intermediárias individuais e consolidadas

Em 30 de junho de 2021 e 2020

(em milhares de reais)

1. Contexto operacional

A Unipar Carbocloro S.A. ("Unipar" ou "Companhia") é uma sociedade anônima de capital aberto, com sede na cidade de São Paulo – SP. As ações da Companhia são negociadas na B3 S.A. – Brasil, Bolsa, Balcão, sobre os códigos UNIP3, UNIP5 e UNIP 6.

A Unipar tem como atividades preponderantes a fabricação de cloro, derivados de cloro e soda cáustica.

A Unipar é controlada pela Vila Velha S.A. Administração e Participações ("Vila Velha"). Em 30 de junho de 2021 e em 31 de dezembro de 2020 a Vila Velha possuía 21,5% do capital total da Unipar e 61,5% de suas ações ordinárias.

A Unipar é controladora da Unipar Indupa S.A.I.C. ("Indupa Argentina") e detém ações que representam 98,44% do capital votante desta Companhia. Em sua operação, a Indupa Argentina possui uma planta localizada na cidade de Bahía Blanca com capacidade instalada para produção de 240 mil toneladas de PVC e 186 mil toneladas de soda ("Informação não auditada pelos auditores independentes"). A Indupa Argentina também é detentora de 58% do capital social total da Solalban Energía S.A., empresa argentina que possui ativos de geração de energia em seu próprio país. Adicionalmente, a Indupa Argentina também detém ações representativas de 100% do capital social votante e total da Unipar Indupa do Brasil S.A. ("Indupa Brasil"), proprietária de uma planta localizada na cidade de Santo André – SP, com capacidade de produção de 300 mil toneladas de PVC e 180 mil toneladas de soda, ("Informação não auditada pelos auditores independentes").

A Companhia também possui investimento em controlada em conjunto (*Joint Venture*) com a AES Tietê Energia S.A. ("AES Tietê") através da aquisição de 50% das ações da Tucano III como controle compartilhado com a AES Tietê Energia S.A. ("AES Tietê"). O Acordo de Investimento tem o objetivo a geração total de 155 MW de energia eólica, equivalentes a 78 MW médios de energia assegurada. A fazenda eólica está em construção e faz parte do complexo eólico Tucano, localizado no Estado da Bahia

COVID - 19

A Companhia está trabalhando ativamente nas medidas de prevenção para auxiliar no controle da disseminação do Coronavírus ("COVID-19"), coordenado por um Comitê de Crise, reforçou os protocolos de higiene, propagando informações sobre o tema em seus canais de comunicação internos e seguindo as orientações da Organização Mundial de Saúde ("OMS"), cancelando eventos internos e viagens adotando meios eletrônicos de comunicação, flexibilizando rotinas de trabalho para evitar aglomerações, adesão de trabalho remoto para diversos grupos de profissionais, dentre outras iniciativas.

No segundo semestre de 2020 a Administração da Companhia identificou uma normalização da demanda da resina de PVC. Os produtos cloro e soda da Companhia fazem parte da cadeia de abastecimento de itens de primeira necessidade para a população, relacionados ao segmento alimentício, produtos de limpeza, higiene pessoal e hospitalar e para estes mercados foram mantidas suas previsões de produção e vendas. Em todas as análises, sendo de forma consolidada ou por planta, a administração ressalta que não há risco na continuidade de seus negócios.

Em relação as volatilidades do mercado financeiro, incluindo os efeitos de desvalorização da moeda nacional frente ao dólar americano, a Companhia conta com robusta posição de caixa e perfil de

Notas Explicativas

Unipar Carbocloro S.A.

Notas Explicativas da Administração às demonstrações financeiras intermediárias individuais e consolidadas

Em 30 de junho de 2021 e 2020

(em milhares de reais)

dívida alongado e controlado. Adicionalmente, apesar da variação cambial não ter relevância no primeiro semestre de 2021, monitoramos os efeitos cambiais apurados no “Resultado Financeiro” nas referidas informações financeiras trimestrais, conforme análise de exposição (nota explicativa 31). Esse efeito não afeta o caixa da Companhia visto que está atrelado substancialmente as operações de empréstimos e financiamento em moeda estrangeira de longo prazo a serem realizadas em períodos futuros, assim como o fluxo de caixa projetado de receitas, dos quais contribuem para compensar o fluxo de pagamento dos respectivos passivos. Os *covenants* financeiros são monitorados frequentemente, independente da crise gerada pelo COVID-19 e todas as cláusulas estão sendo cumpridas.

Diante do atual cenário, a Administração da Companhia analisou eventuais impactos frente as suas estimativas, julgamentos e premissas que pudessem impactar na recuperabilidade dos seus ativos e afetar a mensuração das provisões apresentadas nas referidas informações financeiras trimestrais por aumento de perdas esperadas ou alteração significativa aos riscos que a Companhia está exposta.

Esta revisão considerou os eventos subsequentes ocorridos até a data de emissão destas informações financeiras trimestrais e não foram identificados efeitos significativos que deveriam estar refletidos nas informações financeiras do período de três meses findo em 30 de junho de 2021.

2. Base de preparação das informações financeiras

2.1. Base para preparação, apresentação das informações trimestrais e políticas contábeis significativas

As políticas contábeis foram aplicadas de modo uniforme no período corrente, estão consistentes com aquelas utilizadas para a preparação das demonstrações financeiras anuais da Companhia referentes ao exercício findo em 31 de dezembro de 2020, divulgadas em 17 de março de 2021, e são comuns à controladora, às suas controladas e controlada em conjunto exceto pela aplicação dos novos pronunciamentos, vigentes a partir de 01 de janeiro de 2021.

2.2. Declaração de Conformidade

As informações trimestrais intermediárias individuais e consolidadas da Companhia foram preparadas e estão sendo apresentadas de acordo com a norma internacional IAS 34 – “Interim Financial Reporting”, emitida pelo International Accounting Standards Board (IASB), cujo correlato no Brasil é o pronunciamento técnico CPC 21 (R1) – “Demonstração Intermediária”, emitido pelo CPC (Comitê de Pronunciamentos Contábeis) e aprovado pela CVM.

As principais políticas contábeis aplicadas nessas informações contábeis intermediárias são consistentes com as políticas descritas na nota explicativa 2 das demonstrações financeiras da Companhia do exercício findo em 31 de dezembro de 2020, arquivados na CVM.

Essas informações contábeis intermediárias não incluem todos os requerimentos de demonstrações financeiras anuais ou completos e desta forma, devem ser lidas juntamente com as demonstrações financeiras da Companhia do exercício findo em 31 de dezembro de 2020.

Portanto, nestas informações contábeis intermediárias não foram repetidas, seja por redundância ou por relevância em relação ao já apresentado nas demonstrações contábeis anuais, as seguintes notas explicativas:

Notas Explicativas

Unipar Carbocloro S.A.

Notas Explicativas da Administração às demonstrações financeiras intermediárias individuais e consolidadas

Em 30 de junho de 2021 e 2020

(em milhares de reais)

- Resumo das principais práticas contábeis;
- Provisão para benefício pós emprego;

2.3. Base de Mensuração

As informações financeiras intermediárias individuais e consolidadas foram elaboradas com base no custo histórico, exceto determinados instrumentos financeiros avaliados pelo valor justo. O custo histórico geralmente é baseado no valor justo das contraprestações pagas em troca de ativos.

Valor justo é o preço que seria recebido pela venda de um ativo ou pago pela transferência de um passivo em uma transação organizada entre participantes do mercado na data de mensuração, independentemente de esse preço ser diretamente observável ou estimado usando outra técnica de avaliação.

2.4. Conversão de moeda estrangeira

2.4.1. Moeda funcional e moeda de apresentação

A moeda funcional de uma entidade é a moeda do ambiente econômico primário em que ela opera. Essas informações financeiras trimestrais individuais e consolidadas são apresentadas em reais (R\$), que é a moeda funcional da Companhia. Todas as informações financeiras são apresentadas em milhares de reais, exceto quando disposto o contrário.

As transações em moeda estrangeira da Companhia e das controladas são convertidas para reais utilizando as taxas de câmbio vigentes nas datas das transações.

2.4.2. Conversão das informações financeiras da Indupa Argentina

As informações financeiras trimestrais da Indupa Argentina, incluídas na consolidação foram elaboradas em pesos argentinos, que é sua moeda funcional e foram convertidas para reais conforme a seguir:

- Os saldos ativos e passivos foram convertidos à taxa de câmbio em 30 de junho de 2021, 30 de junho de 2020 e 31 de dezembro de 2020;
- As contas de resultado foram convertidas pela taxa final para os exercícios apresentados;
- Os ativos e passivos para cada balanço patrimonial apresentado são convertidos utilizando-se a taxa de câmbio de fechamento na data do respectivo. Os ganhos e as perdas de variação cambial resultantes da liquidação das transações e da conversão de ativos e passivos monetários denominados em moeda estrangeira são reconhecidos no resultado financeiro do período, nas rubricas "Receitas financeiras" ou "Despesas financeiras".

As taxas de câmbio em Reais em vigor na data base destas informações financeiras trimestrais são as seguintes:

Taxa final	30 de junho de 2021	30 de junho de 2020	31 de dezembro de 2020
Peso argentino	0,05	0,08	0,06

Notas Explicativas

Unipar Carbocloro S.A.

Notas Explicativas da Administração às demonstrações financeiras intermediárias individuais e consolidadas

Em 30 de junho de 2021 e 2020
(em milhares de reais)

2.5. Consolidação e aplicação da norma de contabilidade e evidenciação de economia altamente inflacionária

As informações financeiras individuais da Unipar estão identificadas como “Controladora” e as informações financeiras consolidadas estão identificadas como “Consolidado”.

Nas informações financeiras consolidadas foram considerados os resultados da controlada direta Indupa Argentina e indireta Indupa Brasil.

- Conforme mencionado nas Demonstrações financeiras anuais, para o exercício findo em 31 de dezembro de 2020, na nota explicativa 2.4, a Companhia aplicou o CPC 42 (IAS 29) – “Contabilidade em economia hiperinflacionária” como prática contábil para fins de Contabilidade e Evidenciação de Economia Altamente Inflacionária, seguindo a metodologia aplicada para estas informações financeiras trimestrais.

O índice utilizado para cálculo do ajuste por inflação é divulgado pela *Federación de Consejos Profesionales de Argentina* (FACPCE). A variação acumulada da inflação para o período findo em 30 de junho de 2021 é de 25,32% (em 30 de junho de 2020 13,6%) e a variação trimestral referente ao período de 01 de abril a 30 de junho de 2021 é de 10,95% (período de 01 de abril a 30 de junho de 2020 5,4%)

2.6. Aprovação das informações financeiras trimestrais

A emissão destas informações financeiras trimestrais individuais e consolidadas foi autorizada pelo Conselho de Administração da Companhia em 12 de agosto de 2021.

3. Caixa e equivalentes de caixa

	Controladora		Consolidado	
	30 de junho de 2021	31 de dezembro de 2020	30 de junho de 2021	31 de dezembro de 2020
Caixa e bancos	1.824	1.533	10.744	10.852
Aplicações financeiras de curto prazo	103.761	370.201	749.606	914.000
	105.585	371.734	760.350	924.852

As aplicações financeiras de curto prazo referem-se, em sua maioria, a Certificados de Depósitos Bancários - CDB, possuem remuneração associada ao Certificado de Depósito Interbancário - CDI, estão sujeitos a um risco insignificante de mudança em seu valor e têm possibilidade de resgate a qualquer momento. A redução desta rubrica está vinculada com a liquidação de empréstimos de curto prazo da Companhia.

Notas Explicativas

Unipar Carbocloro S.A.

Notas Explicativas da Administração às demonstrações financeiras intermediárias individuais e consolidadas

Em 30 de junho de 2021 e 2020
(em milhares de reais)

4. Aplicações financeiras

	Controladora		Consolidado	
	30 de junho de 2021	31 de dezembro de 2020	30 de junho de 2021	31 de dezembro de 2020
Cotas de Fundos de Investimentos	92.253	52.646	324.660	188.908

Os Certificados de Depósito Bancário – CDBs / Letras financeiras - LF possuem remuneração associada ao Certificado de Depósito Interbancário – CDI com baixo risco de crédito.

Os fundos de investimentos no consolidado representam 46% da carteira de aplicações financeiras, sendo 3% investido em fundo multimercado e 43% representado por fundos referenciados ao CDI, com possibilidade de resgate a qualquer momento. Mesmo com esta possibilidade, esses saldos estão fora do grupo de equivalentes de caixa por decisão de gestão de tesouraria da Companhia.

Os fundos de investimentos na controladora representam 47% da carteira de aplicações financeiras, sendo 11% investido em fundo multimercado e 36% representado por fundos referenciados ao CDI, com possibilidade de resgate a qualquer momento.

5. Contas a receber de clientes

	Controladora		Consolidado	
	30 de junho de 2021	31 de dezembro de 2020	30 de junho de 2021	31 de dezembro de 2020
Nacionais	139.835	106.278	610.742	572.724
Exterior	-	-	28.479	21.759
Partes relacionadas (Nota 11)	33.153	34.684	-	-
Provisão para créditos de liquidação duvidosa	(6.854)	(7.186)	(56.136)	(60.391)
	166.134	133.776	583.085	534.092
Circulante	133.986	105.132	583.085	534.092
Não circulante	32.148	28.644	-	-

A composição das contas a receber de clientes, por vencimento, é a seguinte:

	Controladora		Consolidado	
	30 de junho de 2021	31 de dezembro de 2020	30 de junho de 2021	31 de dezembro de 2020
Títulos a vencer	131.657	97.460	570.471	517.176
Títulos vencidos:				
Até 90 dias	1.412	1.270	9.866	10.516
De 91 a 180 dias	-	1.392	1.511	2.509
A partir de 180 dias	6.766	6.156	57.373	64.282
	139.835	106.278	639.221	594.483
Partes Relacionadas	33.153	34.684	-	-
Provisão para créditos de liquidação duvidosa	(6.854)	(7.186)	(56.136)	(60.391)
Total da carteira de clientes	166.134	133.776	583.085	534.092

Notas Explicativas

Unipar Carbocloro S.A.

Notas Explicativas da Administração às demonstrações financeiras intermediárias individuais e consolidadas

Em 30 de junho de 2021 e 2020
(em milhares de reais)

A movimentação na provisão para créditos de liquidação duvidosa ("PCLD") para contas a receber de clientes é a seguinte:

	Controladora		Consolidado	
	30 de junho de 2021	31 de dezembro de 2020	30 de junho de 2021	31 de dezembro de 2020
Saldo inicial	(7.186)	(10.957)	(60.391)	(64.520)
Adições	-	(1.705)	(1.006)	(4.443)
Reversões	332	21	354	542
Baixa	-	5.455	-	5.455
Ajustes de conversão	-	-	4.907	2.575
Saldo Final	(6.854)	(7.186)	(56.136)	(60.391)

Historicamente o percentual de perda de crédito esperada da Companhia e suas controladas, para os títulos vencidos até 90 dias aproxima-se de zero. Para os títulos vencidos acima de 90 dias não renegociados e ou clientes que eventualmente decretem falência ou entram em recuperação judicial, a Companhia reconhece perdas de crédito esperadas de 100% do saldo em aberto. A parcela mais significativa de PCLD é composta de casos excepcionais de poucos clientes que decretaram falência ou entraram em recuperação judicial.

As adições e reversões da PCLD são registradas no resultado como "Outras receitas (despesas) operacionais, líquidas". Os valores da provisão são baixados, em conjunto com as contas a receber correspondentes, quando não há expectativa de recuperação dos recursos.

6. Impostos a recuperar

	Controladora		Consolidado	
	30 de junho de 2021	31 de dezembro de 2020	30 de junho de 2021	31 de dezembro de 2020
IRRF/ IRPJ e CSLL a recuperar	3.017	3.054	4.015	15.004
ICMS	10.774	10.204	23.853	22.551
PIS e COFINS	89.450	-	89.450	-
INSS a compensar	1.874	1.874	1.874	1.874
Títulos de precatórios	1.373	1.373	1.373	1.373
IVA e outros créditos fiscais - Argentina	-	-	9.977	1.744
Restituições a exportações - Argentina	-	-	1.805	1.287
Outros	300	300	627	405
	106.788	16.805	132.974	44.238
Circulante	98.814	8.938	117.932	29.165
Não circulante	7.974	7.867	15.042	15.073

IRRF/ IRPJ/CSLL: Corresponde basicamente ao imposto de renda retido na fonte sobre operações financeiras e antecipação/ saldo negativo de imposto de renda e contribuição social, realizáveis com imposto de renda e contribuição a pagar sobre os lucros ou compensáveis com outros tributos federais no caso dos saldos negativos.

ICMS: Referem-se a créditos provenientes de aquisições de ativo imobilizado, os quais estão reconhecidos no ativo circulante e não circulante com prazo de amortização de 1/48 avos.

PIS/COFINS: Refere-se ao crédito na Controladora de exclusão do ICMS da base de cálculo apenas do período de novembro de 2001 a setembro de 2006 conforme petição, sendo o montante principal

Notas Explicativas

Unipar Carbocloro S.A.

Notas Explicativas da Administração às demonstrações financeiras intermediárias individuais e consolidadas

Em 30 de junho de 2021 e 2020

(em milhares de reais)

de R\$ 34.930 e correção monetária no montante de R\$ 54.520. Esta decisão foi modulada pelo STF (Supremo Tribunal Federal) em maio de 2021 que esclareceu que a base de cálculo deve ser o ICMS destacado. A Companhia concluiu o reconhecimento dos valores em questão com base no levantamento histórico das bases de cálculo aplicáveis. Adicionalmente a Companhia tem mais dois processos relacionados a este assunto, para os quais a Administração está concluindo o levantamento dos documentos suporte para embasar os cálculos e garantir assertividade na mensuração dos valores a serem registrados nos próximos trimestres.

INSS a compensar: Refere-se a pagamentos realizados para liquidação do parcelamento de débitos previdenciários conforme adesão da reabertura do REFIS, artigo 17 da Lei nº 12.865/2013, porém devido ao indeferimento da consolidação do parcelamento, solicitamos a restituição dos valores pagos.

Restituições a exportações: Refere-se à restituição de impostos alfandegários cobrados pela importação da matéria-prima utilizada pela controlada Indupa Argentina para a fabricação do produto exportado.

7. Estoques

	Controladora		Consolidado	
	30 de junho de 2021	31 de dezembro de 2020	30 de junho de 2021	31 de dezembro de 2020
Matérias-primas	24.164	13.138	62.531	47.262
Produtos em processo	5.473	3.935	34.386	19.318
Produtos acabados	9.766	7.638	235.502	62.022
Provisão para desvalorização	-	-	(12)	-
Materiais auxiliares e embalagens	8.864	5.279	39.016	30.921
Materiais de manutenção e reparos	31.858	31.497	98.230	99.429
	80.125	61.487	469.653	258.952
Circulante	57.669	39.446	409.248	189.238
Não circulante	22.456	22.041	60.405	69.714

Os materiais de manutenção e reposição são itens mantidos para assegurar a continuidade das operações das plantas em caso de avarias eventuais nas máquinas e equipamentos da produção e em função do giro são classificados como circulante ou não circulante.

O aumento registrado é relacionado a uma parada para manutenção de fábrica, de modo a suportar a demanda de produtos ao mercado.

Notas Explicativas

Unipar Carbocloro S.A.

Notas Explicativas da Administração às demonstrações financeiras intermediárias individuais e consolidadas

Em 30 de junho de 2021 e 2020

(em milhares de reais)

8. Depósitos judiciais

	Controladora		Consolidado	
	30 de junho de 2021	31 de dezembro de 2020	30 de junho de 2021	31 de dezembro de 2020
Tributários	52.237	52.161	52.301	52.161
Cíveis	-	-	40	40
Trabalhistas	1.169	1.160	1.169	1.160
	53.406	53.321	53.510	53.361
Não circulante	53.406	53.321	53.510	53.361

Controladora	31 de dezembro de 2019	Atualização monetária	31 de dezembro de 2020	Baixas	Atualização monetária	30 de junho de 2021
Tributários	46.210	5.950	52.160	(250)	327	52.237
Trabalhistas	1.054	107	1.161	-	8	1.169
	47.264	6.057	53.321	(250)	335	53.406

Consolidado	31 de dezembro de 2019	Adições	Baixas	Atualização monetária	31 de dezembro de 2020
Tributários	46.210	-	-	5.950	52.160
Trabalhistas	1.054	-	-	107	1.161
Cíveis	41	46	(47)	-	40
	47.305	46	(47)	6.057	53.361

Consolidado	31 de dezembro de 2020	Baixas	Transferências de depósitos sobre demandas judiciais estornadas	Atualização monetária	30 de junho de 2021
Tributários	52.160	(250)	64	327	52.301
Trabalhistas	1.161	-	-	8	1.169
Cíveis	40	-	-	-	40
	53.361	(250)	64	335	53.510

Na Controladora o montante dos depósitos judiciais em 30 de junho de 2021 é composto, substancialmente, pelos seguintes processos:

a) *PER/DCOMPS não homologadas pela Receita Federal*

R\$ 28.291 (R\$ 28.117 em 31 de dezembro de 2020) para garantir disputa de causa de natureza passiva com probabilidade de perda avaliada pelos consultores jurídicos como remota.

Notas Explicativas

Unipar Carbocloro S.A.

Notas Explicativas da Administração às demonstrações financeiras intermediárias individuais e consolidadas

Em 30 de junho de 2021 e 2020
(em milhares de reais)

b) Goyana S.A. Indústrias de Matérias Plásticas (“Goyana”)

R\$ 14.537 (R\$ 14.444 em 31 de dezembro de 2020) de cinco causas de sua ex-controlada Goyana onde a Companhia é colocada no polo passivo e solicita sua exclusão, avaliadas pelos consultores jurídicos como possível.

c) Imposto de Renda Pessoa Jurídica (“IRPJ”) e Contribuição Social sobre o Lucro Líquido (“CSLL”)

R\$ 9.153 (R\$ 9.095 em 31 de dezembro de 2020) refere-se à correção monetária das parcelas do IRPJ, Imposto de Renda sobre o Lucro Distribuído e Contribuição social sobre Lucro Líquido, todos apurados no exercício de 1990.

Notas Explicativas

Unipar Carbocloro S.A.

Notas Explicativas da Administração às demonstrações financeiras intermediárias individuais e consolidadas
Em 30 de junho de 2021 e 2020
(em milhares de reais)

9. Partes Relacionadas

		31 de dezembro de 2020				1S20					
		Ativo Circulante		Ativo Não Circulante	Passivo Circulante		Transações				
		Contas a receber de clientes	Outros ativos circulantes	Contas a receber de clientes	Créditos com Empresas ligadas	Fornecedores	Outros Passivos	Vendas	Compras	Gastos compartilhados	Receita Financeira (Juros / Variação Cambial)
Na Controladora											
Controlada direta - Indupa Argentina											
		-	-	28.644	213.500	-	(3.774)	-	(5.514)	6.789	60.769
Controlada indireta - Indupa Brasil											
		6.040	-	-	-	(181)	-	11.753	-	10.802	-
No Consolidado											
Controlada em conjunto - Solalban											
		-	3.049	-	-	(18.643)	-	7.159	(47.746)	-	-
	Total	6.040	3.049	28.644	213.500	(18.824)	(3.774)	18.912	(53.260)	17.591	60.769

		30 de junho de 2021				1S21					
		Ativo Circulante		Ativo Não Circulante	Passivo Circulante		Transações				
		Contas a receber de clientes	Outros ativos circulantes	Contas a receber de clientes	Créditos com Empresas ligadas	Fornecedores	Outros Passivos	Vendas	Compras	Gastos compartilhados	Receita (Despesa) Financeira (Juros / Variação Cambial)
Na Controladora											
Controlada direta - Indupa Argentina											
		-	1.137	32.148	208.187	-	(3.918)	-	-	4.641	(5.313)
Controlada indireta - Indupa Brasil											
		1.005	1.336	-	-	(28)	(95)	16.276	(114)	6.600	-
No Consolidado											
Controlada em conjunto - Solalban											
		-	2.200	-	-	(29.674)	-	5.692	(56.872)	-	-
	Total	1.005	4.673	32.148	208.187	(29.702)	(4.013)	21.968	(56.986)	11.241	(5.313)

Notas Explicativas

Unipar Carbocloro S.A.

Notas Explicativas da Administração às demonstrações financeiras intermediárias individuais e consolidadas

Em 30 de junho de 2021 e 2020

(em milhares de reais)

A controlada em conjunto Tucano III, para o período findo em 30 de junho de 2021 não realizou nenhum tipo de operação com a Companhia.

A venda de produtos a partes relacionadas é feita de acordo com a lista de preços normalmente usada pelo grupo Unipar. As aquisições são feitas pelo preço de mercado descontado para refletir a quantidade de produtos adquiridos e o relacionamento entre as partes. Os valores em aberto não são segurados e serão liquidados em caixa. Não foram dadas nem recebidas garantias. Nenhuma provisão para devedores duvidosos foi reconhecida com relação aos valores devidos pelas partes relacionadas. A Companhia incorre em determinadas despesas corporativas, principalmente com remuneração de alguns colaboradores, que são rateadas entre a Controladora Unipar Carbocloro S.A. e suas controladas direta e indireta.

Créditos com empresas ligadas referem-se a conversão do aporte de capital em mútuo originalmente no valor de US\$ 46 milhões em 2019 com taxa de juros de 3% ao ano, amortizado parcialmente e demais amortizações a partir de 2027

Garantia

A Companhia, através de Reunião do Conselho de Administração realizada em 19 de abril de 2021, aprovou a prestação de garantia fidejussória ("Garantia") em favor da Siemens Gamesa Energia Renovável Ltda. ("Siemens"), por meio de celebração do Parent Company Guarantee, limitado a 50% (cinquenta por cento) do saldo devedor do valores devidos pelas Tucano F6 Geração de Energias SPE S.A., Tucano F7 Geração de Energias SPE S.A. e Tucano F8 Geração de Energias SPE S.A., sociedades cujo controle indireto é compartilhado pela Companhia, nos termos do Turbine Supply Agreement celebrado com a Siemens e respectivos instrumentos acessórios ("Contrato de fornecimento"), percentual aquele correspondente a até R\$ 250.000. A garantia permanecerá vigente até 09 de maio de 2022 ou até que todas as obrigações das devedoras no contrato de fornecimento sejam cumpridas.

Notas Explicativas

Unipar Carbocloro S.A.

Notas Explicativas da Administração às demonstrações financeiras intermediárias individuais e consolidadas

Em 30 de junho de 2021 e 2020

(em milhares de reais)

Remuneração consolidada do pessoal-chave da Administração

O pessoal-chave da Administração inclui os conselheiros e diretores. A remuneração paga a esses membros está a seguir demonstrada:

	Controladora	
	1S21	1S20
Salários e benefícios de curto prazo	15.881	14.826
Remuneração baseada no plano de outorga de ações restritas	-	24.770
Encargos oriundos da remuneração baseada no plano de outorga de ações restritas	-	16.233
	15.881	55.829

O plano de outorga de ações restritas está descrito conforme nota explicativa nº 22.

A Companhia possui contratos para a prestação de serviços de consultoria econômica e assessoramento financeiro com a Essentia Partners Assessoria Ltda. ("Essentia Partners"). Um dos integrantes do conselho da administração da Companhia, faz parte do quadro societário da Essentia Partners, e os valores das transações no período findo em 30 de junho de 2021 totalizam R\$ 652 (R\$ 4.135 em 30 de junho de 2020).

Transações ou relacionamentos com acionistas referentes a arrendamento de imóveis

A Companhia mantém um contrato de locação de imóvel administrativo com empresa Locuncatun Serviços Financeiros Ltda pertencente a um acionista e membro do conselho de administração. O valor do aluguel reconhecido no resultado do período de seis meses findo em 30 de junho de 2021 foi de R\$ 207 (R\$ 166 em 30 de junho de 2020). O contrato foi aprovado pelo Conselho de Administração e teve início em fevereiro de 2019 com vencimentos até 2024.

Notas Explicativas

Unipar Carbocloro S.A.

Notas Explicativas da Administração às demonstrações financeiras intermediárias individuais e consolidadas

Em 30 de junho de 2021 e 2020
(em milhares de reais)

10. Outros Ativos

	Controladora		Consolidado	
	30 de junho de 2021	31 de dezembro de 2020	30 de junho de 2021	31 de dezembro de 2020
Adiantamentos a fornecedores	6.475	3.538	33.313	4.555
Adiantamentos a empregados	890	699	1.657	1.359
Créditos a receber na venda de ativos ¹	-	-	22.611	22.611
Reembolso vinculado a contrato ²	15.659	9.691	15.659	9.691
Reclamações de seguros	-	-	-	915
Despesas Corporativas	2.473	-	2.200	3.049
Demais ativos	24	1.626	303	2.618
	25.521	15.554	75.743	44.798
Circulante	9.862	5.862	37.467	12.488
Não circulante	15.659	9.692	38.276	32.310

¹ Imóveis recebidos em contrapartida de contas a receber, ainda em processo de transferência de propriedade.

² Reembolso vinculado a contrato de aquisição de controladas.

11. Investimentos

Investidas	Relação	Controladora		% Participação	30/06/2021	31/12/2020
		Patrimônio Líquido em 30/06/2021	Lucro (Prejuízo) 1S21			
<i>Controlada</i>						
Indupa Argentina	Direto	1.162.764	345.868	98,44	1.144.625	725.226
Mais valia de ativos ¹					144.797	160.236
<i>Controlada em conjunto</i>						
Tucano Holdings III	Direto	149.282	(429)	50,00	74.641	52.355
Total					1.364.063	937.817

Investidas	Relação	Consolidado		% Participação	30/06/2021	31/12/2020
		Patrimônio Líquido em 30/06/2021	Lucro (Prejuízo) 1S21			
<i>Controladas em conjunto</i>						
Tucano Holdings III	Direto	149.282	(429)	50,00	74.641	52.355
Solalban	Indireto	25.120	(1.738)	58,00	14.570	14.606
					89.211	66.961

(¹) O saldo da mais valia de ativos no consolidado é reclassificado para o imobilizado distribuído entre as linhas terrenos, edificações e construções, equipamentos e instalações, veículos e móveis e utensílios.

Notas Explicativas

Unipar Carbochloro S.A.

Notas Explicativas da Administração às demonstrações financeiras intermediárias individuais e consolidadas
Em 30 de junho de 2021 e 2020
(em milhares de reais)

Controladora	31 de dezembro de 2020	Ajustes de conversão	Aumento de Capital em Controlada	Equivalência patrimonial			30 de junho de 2021	Equivalência no resultado do período anterior
				Equivalência no resultado do período	Equivalência (Outros Resultados Abrangentes)	Amortização		
Indupa Argentina	725.226	114.859	-	340.472	(35.932)	-	1.144.625	(162.619)
Mais Valia	160.236	(653)	-	-	-	(14.786)	144.797	-
Tucano Holdings III	52.355	-	22.500	(214)	-	-	74.641	-
Total	937.817	114.206	22.500	340.258	(35.932)	(14.786)	1.364.063	(162.619)

Consolidado	31 de dezembro de 2020	Ajustes de conversão	Aumento de Capital em Controlada	Equivalência patrimonial		30 de junho de 2021	Equivalência no resultado do período anterior
				No resultado	Efeito de Aplicação da IAS 29		
Tucano Holdings III	52.355	-	22.500	(214)	-	74.641	-
Solalban	14.606	(2.160)	-	(1.008)	3.132	14.570	(870)
Total	66.961	(2.160)	22.500	(1.222)	3.132	89.211	(870)

Notas Explicativas

Unipar Carbocloro S.A.

Notas Explicativas da Administração às demonstrações financeiras intermediárias individuais e consolidadas
Em 30 de junho de 2021 e 2020
(em milhares de reais)

12. Imobilizado

Controladora	Taxa de depreciação média		Custo	Depreciação acumulada	Líquido	
	30 de junho de 2021	31 de dezembro de 2020			30 de junho de 2021	31 de dezembro de 2020
Terrenos	-	-	247.550	-	247.550	247.550
Edificações e Construções	3,45% a 6,67%	3,45% a 6,67%	153.454	(71.265)	82.189	84.243
Equipamentos e Instalações	5% a 6%	5% a 6%	1.262.329	(782.064)	480.265	485.075
Veículos	20%	20%	361	(353)	8	22
Móveis e Utensílios	10%	10%	13.858	(11.865)	1.993	2.184
Demais bens	10%	10%	21.241	(10.935)	10.306	4.752
Imobilizado em andamento	-	-	39.690	-	39.690	43.886
			<u>1.738.483</u>	<u>(876.482)</u>	<u>862.001</u>	<u>867.712</u>

Consolidado	Taxa de depreciação média		Custo	Depreciação acumulada	Líquido	
	30 de junho de 2021	31 de dezembro de 2020			30 de junho de 2021	31 de dezembro de 2020
Terrenos	-	-	292.446	-	292.446	290.468
Edificações e Construções	3,33% a 6,67%	3,33% a 6,67%	517.081	(262.386)	254.695	255.818
Equipamentos e Instalações	5% a 10%	5% a 10%	3.645.011	(2.418.454)	1.226.557	1.211.550
Veículos	20%	20%	3.581	(3.249)	332	390
Móveis e Utensílios	10%	10%	30.056	(25.015)	5.041	5.280
Demais bens	10%	10%	42.894	(27.749)	15.145	10.356
Imobilizado em andamento	-	-	206.450	-	206.450	175.822
			<u>4.737.519</u>	<u>(2.736.853)</u>	<u>2.000.666</u>	<u>1.949.684</u>

Notas Explicativas

Unipar Carbocloro S.A.

Notas Explicativas da Administração às demonstrações financeiras intermediárias individuais e consolidadas
Em 30 de junho de 2021 e 2020
(em milhares de reais)

Os investimentos em andamento estão principalmente relacionados a melhoria das plantas e modernização dos sistemas de gestão integrada.

Movimentação do ativo imobilizado

Controladora	31 de dezembro de 2019	Adições líquidas de transferências	Baixas	Depreciação	30 de junho de 2020
Terrenos	247.550	-	-	-	247.550
Edificações e Construções	87.104	-	-	(2.086)	85.018
Equipamentos e Instalações	478.848	26.655	(55)	(23.160)	482.288
Veículos	68	-	-	(24)	44
Móveis e Utensílios	2.536	104	-	(276)	2.364
Demais bens	5.579	85	-	(452)	5.212
Imobilizado em andamento	43.980	(3.402)	-	-	40.578
	<u>865.665</u>	<u>23.442</u>	<u>(55)</u>	<u>(25.998)</u>	<u>863.054</u>

Controladora	31 de dezembro de 2020	Adições líquidas de transferências	Depreciação	30 de junho de 2021
Terrenos	247.550	-	-	247.550
Edificações e Construções	84.243	74	(2.128)	82.189
Equipamentos e Instalações	485.075	19.906	(24.716)	480.265
Veículos	22	-	(14)	8
Móveis e Utensílios	2.184	51	(242)	1.993
Demais bens	4.752	6.040	(486)	10.306
Imobilizado em andamento	43.886	(4.196)	-	39.690
	<u>867.712</u>	<u>21.875</u>	<u>(27.586)</u>	<u>862.001</u>

Notas Explicativas

Unipar Carbocloro S.A.

Notas Explicativas da Administração às demonstrações financeiras intermediárias individuais e consolidadas
Em 30 de junho de 2021 e 2020
(em milhares de reais)

Consolidado	31 de dezembro de 2019	Adições líquidas de transferências	Baixas	Depreciação	Efeito de Aplicação da IAS 29	Ajustes de conversão	30 de junho de 2020
Terrenos	283.913	-	-	-	4.082	4.022	292.017
Edificações e Construções	249.203	8.004	-	(6.981)	5.243	7.588	263.057
Equipamentos e Instalações	1.177.699	82.546	(57)	(68.087)	29.821	33.117	1.255.039
Veículos	515	1	-	(95)	-	58	479
Móveis e Utensílios	4.351	1.610	-	(532)	556	232	6.217
Demais bens	7.975	6.437	(9)	(1.632)	765	(1)	13.535
Imobilizado em andamento	167.061	(46.747)	-	-	(3.770)	11.065	127.609
	<u>1.890.717</u>	<u>51.851</u>	<u>(66)</u>	<u>(77.327)</u>	<u>36.697</u>	<u>56.081</u>	<u>1.957.953</u>

Consolidado	31 de dezembro de 2020	Adições líquidas de transferências	Baixas	Depreciação	Efeito de Aplicação da IAS 29	Ajustes de conversão	30 de junho de 2021
Terrenos	290.468	-	-	-	6.978	(5.000)	292.446
Edificações e Construções	255.818	3.959	-	(7.126)	9.066	(7.022)	254.695
Equipamentos e Instalações	1.211.550	73.229	(10)	(66.240)	46.241	(38.213)	1.226.557
Veículos	390	7	-	(47)	39	(57)	332
Móveis e Utensílios	5.280	413	(4)	(549)	312	(411)	5.041
Demais bens	10.356	7.969	-	(2.671)	(177)	(332)	15.145
Imobilizado em andamento	175.822	30.896	(58)	-	9.616	(9.826)	206.450
	<u>1.949.684</u>	<u>116.473</u>	<u>(72)</u>	<u>(76.633)</u>	<u>72.075</u>	<u>(60.861)</u>	<u>2.000.666</u>

O imobilizado em andamento refere-se principalmente a obras e melhorias nas plantas produtivas da Companhia.

A Companhia e suas controladas avaliam a recuperação do valor contábil dos seus imobilizados de acordo com o requerido pelo CPC 01 (R1) – Redução ao Valor Recuperável de Ativos. Para o período findo em 30 de junho de 2021 e para o período findo em 30 de junho de 2020 não foram identificadas evidências de ativos com custos registrados superiores aos seus valores de recuperação. Também não houve mudança de estimativa na vida útil dos bens incluídos no ativo imobilizado da Companhia e suas controladas.

Notas Explicativas

Unipar Carbocloro S.A.

Notas Explicativas da Administração às demonstrações financeiras intermediárias individuais e consolidadas
Em 30 de junho de 2021 e 2020
(em milhares de reais)

13. Intangível

	Taxa anual de amortização		Controladora		Consolidado	
	30 de junho de 2021	31 de dezembro de 2020	30 de junho de 2021	31 de dezembro de 2020	30 de junho de 2021	31 de dezembro de 2020
			Líquido	Líquido	Líquido	Líquido
Ágio	-	-	273.025	273.025	275.297	275.709
Direito de uso de Software	20%	20%	6.867	5.541	21.672	21.895
			279.892	278.566	296.969	297.604

No exercício de 2013, a Unipar Participações S.A, antiga denominação da Unipar Carbocloro S.A., que não era operacional, adquiriu participação adicional de 50% no capital da Carbocloro Indústrias Químicas Ltda. ("Carbocloro"). Tendo em vista que a Unipar Participações S.A. já detinha outros 50% do capital da Carbocloro na data desta aquisição, a combinação de negócios foi tratada como uma combinação em estágios apurando um ágio total no montante de R\$ 273.025. A Carbocloro foi incorporada pela Companhia em 30 de setembro de 2013. Os saldos não são amortizados e só podem ser reduzidos pela venda do ativo relacionado ou por *Impairment*.

Notas Explicativas

Unipar Carbocloro S.A.

Notas Explicativas da Administração às demonstrações financeiras intermediárias individuais e consolidadas

Em 30 de junho de 2021 e 2020

(em milhares de reais)

14. Fornecedores

	Controladora		Consolidado	
	30 de junho de 2021	31 de dezembro de 2020	30 de junho de 2021	31 de dezembro de 2020
Fornecedores nacionais	22.030	17.017	224.220	167.166
Fornecedores nacionais - imobilizado	3.565	10.412	16.989	25.115
Fornecedores nacionais - partes relacionadas	28	192	-	18.654
Fornecedores nacionais - risco sacado (1)	6.320	1.970	12.661	6.411
Fornecedores exterior	18.612	10.101	36.125	20.996
	50.555	39.692	289.995	238.342
Circulante	50.555	39.692	289.995	238.342

(1) A Companhia e suas controladas firmaram contratos com bancos parceiros para estruturar com os seus fornecedores a operação denominada "risco sacado". Nessa operação, os fornecedores transferem o direito de recebimento dos títulos para o Banco em troca do recebimento antecipado do título. O banco, por sua vez, passa a ser credor da operação, sendo que a Companhia efetua a liquidação do título na mesma data originalmente acordada com seu fornecedor. A operação não altera os prazos, preços e condições anteriormente estabelecidos com os fornecedores e, portanto, a Companhia classifica na rubrica de Fornecedores.

O aumento registrado é relacionado principalmente a uma parada para manutenção de fábrica, de modo a suportar a produção para atendimento de produtos ao mercado.

15. Empréstimos, financiamentos e debêntures

Moeda	Controladora		Consolidado		
	30 de junho de 2021	31 de dezembro de 2020	30 de junho de 2021	31 de dezembro de 2020	
Em moeda nacional					
Debêntures - Carbocloro (2021: CDI + 1,57% a.a. 2020: CDI + 1,25% a.a.) (1)	R\$	277.850	337.653	277.850	337.653
Debêntures - Carbocloro (2021: CDI + 1,90% a.a.) (2)	R\$	353.085	-	353.085	-
Capital de Giro - Carbocloro (2021 - CDI + 1,25% a.a. - 2020 - CDI + 2,78% a.a.) (3)	R\$	85.362	316.382	85.362	316.382
Capital de Giro Taxa Fixa - Indupa AR	AR\$	-	-	1	1
BNDES - Carbocloro (TJLP + 2,33% a.a.) (4)	R\$	567	1.698	567	1.698
BNDES - Carbocloro (SELIC + 2,36% a.a.) (4)	R\$	722	2.139	722	2.139
BNDES - Indupa BR (TJLP + 1,40% a.a.) (5)	R\$	-	-	-	4.810
BNDES - Indupa BR (TJLP + 1,87% a.a.) (6)	R\$	-	-	19.747	21.662
BNDES - Indupa BR (IPCA + 2,14% a.a.) (6)	R\$	-	-	31.225	29.195
		717.586	657.872	768.559	713.540
Circulante		118.676	325.894	129.673	340.730
Não circulante		598.910	331.978	638.886	372.810

(1) Debêntures simples, não conversíveis em ações e livres de garantia, emitidas em 28 de março de 2018, em duas séries, no total de R\$ 350.000, destinadas ao alongamento do perfil do endividamento consolidado da Companhia, bem como reforçar o seu caixa. A 1ª série no valor de R\$ 210.170 teve 93% do seu montante alongado por meio da 5ª emissão de debentures em 10 de Junho de 2019, o valor principal não alongado, foi amortizado em 20 de março de 2020, o valor correspondente a 5ª emissão será amortizado em três parcelas

Notas Explicativas

Unipar Carbocloro S.A.

Notas Explicativas da Administração às demonstrações financeiras intermediárias individuais e consolidadas

Em 30 de junho de 2021 e 2020

(em milhares de reais)

- anuais a partir de 12 de Junho de 2023. A 2ª série no valor de R\$ 139.830 teve a primeira parcela amortizada em 19 de março de 2021 e a segunda será amortizada em 20 de março de 2022. Os juros são pagos semestralmente para ambas as emissões.
- (2) Debêntures simples, não conversíveis em ações e livres de garantia, emitidas em 30 de abril de 2021, em duas séries, no total de R\$ 350.000, destinadas ao alongamento do perfil do endividamento consolidado da Companhia, bem como reforçar o seu caixa. A 1ª série no valor de R\$ 117.000 que será amortizado em uma parcela anual em 29 de abril de 2024. A 2ª série no valor de R\$ 233.000 será amortizada em duas parcelas anuais vencíveis em 29 de abril de 2025 e 2026. Os juros são pagos semestralmente para ambas as emissões.
- (3) Captações destinadas a reforço de caixa da Companhia, livres de garantia, sendo, (i) empréstimo em dólares com swap para reais no montante de R\$ 84.912, valor atualizado na curva de R\$ 107.694 é contrabalanceado pelo ajuste positivo de swap no montante de R\$ 22.765 e despesas diferidas no montante de R\$ 450, de modo que o efeito líquido no passivo é de R\$ 85.362, com juros pagos trimestralmente, valor principal a ser amortizado em 9 parcelas trimestrais a partir de março 2021.
- (4) Captações destinadas à modernização da planta em Cubatão garantidas por terrenos, bem como pelas edificações e equipamentos da Companhia.
- (5) Captações destinadas à investimentos ambientais, projetos sociais, aquisições de máquinas e equipamentos nacionais para modernização da planta de Santo André. O empréstimo é garantido através de fiança bancária.
- (6) Captações destinadas à centralização e modernização da linha de produção de resinas de PVC da fábrica de Santo André, a garantia dessa operação é o aval da Unipar. A primeira liberação foi realizada em novembro de 2018 e a segunda liberação em dezembro de 2019.

O cronograma de amortização desses empréstimos e financiamentos é o seguinte:

	Controladora	Consolidado
	30 de junho de	30 de junho de
	2021	2021
Jul/2021 até Jun/2022	118.676	129.673
Jun/2022 até Dez/2022	35.730	44.447
2023	79.147	88.720
2024	184.017	193.590
2025	183.516	193.046
2026 em diante	116.500	119.083
	717.586	768.559

Certos empréstimos e financiamentos, bem como as debêntures apresentam cláusulas que estabelecem o atendimento de determinados indicadores financeiros e não financeiros (*covenants*). Indicadores estes, que são mensurados anualmente, conforme prazos estabelecidos em cada contrato. Em 30 de junho de 2021 e em 31 de dezembro de 2020, a Companhia e suas controladas estavam adimplentes com o atendimento dessas cláusulas.

16. Energia elétrica

A Companhia e sua controlada indireta Indupa Brasil possuem contratos de longo prazo para fornecimento de energia elétrica, na condição de consumidor livre. O custo de energia engloba o preço de aquisição da própria energia efetivamente contratada, taxa do uso do sistema de transmissão (TUST), e acrescida dos encargos estabelecidos no âmbito governamental. Um destes encargos

Notas Explicativas

Unipar Carbocloro S.A.

Notas Explicativas da Administração às demonstrações financeiras intermediárias individuais e consolidadas

Em 30 de junho de 2021 e 2020

(em milhares de reais)

refere-se à Conta de Desenvolvimento Energético (“CDE”), e seu valor é determinado anualmente pelo Governo Brasileiro (ANEEL).

A publicação inicial do valor da CDE relativa ao período de agosto de 2015 a julho de 2016 indicava alta majoração deste encargo, o que levou a Companhia, a Indupa Brasil e outros consumidores livres a questionarem judicialmente a cobrança da CDE com seu novo valor. Este questionamento deu-se através de processo judicial patrocinado pela Associação Brasileira de Grandes Consumidores Industriais de Energia e de Consumidores Livres (“ABRACE”).

No início do 3º trimestre de 2015, a ABRACE obteve liminar indicando que, enquanto o processo encontrar-se em julgamento, os consumidores livres que questionaram o valor deveriam ser cobrados por valores menores do que aqueles inicialmente estipulados. A Companhia e a Indupa Brasil provisionam integralmente os valores inicialmente estipulados, mas efetuam os pagamentos apenas dos montantes previstos na liminar de acordo com o faturamento do fornecedor (CTEEP).

A publicação inicial do valor da CDE relativa ao período de agosto de 2016 a julho de 2017 também indicou valores que, segundo a ABRACE, estão acima dos considerados corretos pela associação. Sendo assim, a ABRACE também questionou judicialmente as futuras cobranças do encargo com seu novo valor e obteve liminar favorável nos mesmos moldes da liminar obtida para as cobranças relativas ao período de agosto de 2015 a julho de 2016. Em 31 de dezembro de 2020, os respectivos processos continuam em discussão.

A publicação inicial do valor da CDE relativa ao ano de 2019 indicava alta majoração deste encargo, o que levou a Companhia, a Indupa Brasil e outros consumidores livres a questionarem judicialmente a cobrança da CDE com seu novo valor. Este questionamento deu-se através de processo judicial patrocinado pela Associação Brasileira de Grandes Consumidores Industriais de Energia e de Consumidores Livres (“ABRACE”). A sentença foi improcedente. O Tribunal Regional Federal da 1ª Região deferiu o pedido de tutela de urgência para suspender a exigibilidade da tarifa de energia elétrica cobrada com os valores dos subsídios destinados a políticas públicas não relacionadas ao serviço público de energia elétrica até o julgamento da apelação interposta no feito originário.

A Companhia e sua controlada indireta Indupa Brasil, por intermédio da ABRACE, ajuizou ação tendo por objeto a declaração de inexigibilidade do pagamento da parcela da Tarifa de Uso do Sistema de Transmissão – TUST relativa à indenização de que trata o artigo 15, §2º, da Lei nº 12.783/2013.

A liminar foi deferida parcialmente “para determinar que a ANEEL exclua a parcela dita de “remuneração” da Tarifa de Uso do Sistema de Transmissão – TUST, calculada sobre os bens reversíveis, ainda não amortizados e nem depreciados, prevista no art. 15, § 2º, da Lei nº 12.783/2013, devendo incidir sobre o montante apenas a atualização”. Sendo certo que a Companhia e sua controlada Indupa Brasil mantém provisão dos valores. A sentença foi improcedente. Em razão disso, a Companhia e sua controlada indireta Indupa Brasil já estão recolhendo os valores que deixaram de ser pagos em razão da liminar deferida.

17. Demandas judiciais

A Companhia e suas controladas, suportadas pela avaliação de seus consultores jurídicos, internos e externos, classificam a probabilidade de perda de suas demandas judiciais em “provável”, “possível” e “remota”.

Notas Explicativas

Unipar Carbocloro S.A.

Notas Explicativas da Administração às demonstrações financeiras intermediárias individuais e consolidadas

Em 30 de junho de 2021 e 2020

(em milhares de reais)

Para as causas consideradas “prováveis” são constituídas provisões e, quando aplicável, os saldos são registrados líquidos dos depósitos judiciais atrelados aos processos, como segue:

	Controladora		Consolidado	
	30 de junho de 2021	31 de dezembro de 2020	30 de junho de 2021	31 de dezembro de 2020
Fiscais	21.858	15.756	32.438	26.361
Trabalhistas e previdenciárias	17.648	19.775	42.553	39.912
Cíveis	10	10	5.289	5.077
Ambientais	4.838	-	4.838	-
Total	44.354	35.541	85.118	71.350
Depósitos judiciais fiscais	(11.159)	(11.159)	(17.416)	(17.543)
Depósitos judiciais trabalhistas	(6.848)	(5.990)	(13.002)	(13.077)
Depósitos judiciais ambientais	(4.838)	-	(4.838)	-
Total	(22.845)	(17.149)	(35.256)	(30.620)
	21.509	18.392	49.862	40.730
Circulante	1.976	2.831	4.105	4.999
Não Circulante	19.533	15.561	45.757	35.731

Movimentação das provisões para demandas judiciais está demonstrada a seguir:

Controladora	31 de dezembro de 2019	Adições	Baixas/ Reversão	Atualização monetária	31 de dezembro de 2020
Fiscais	14.162	2.090	(496)	-	15.756
Trabalhistas e previdenciárias	19.866	2.198	(2.289)	-	19.775
Cíveis	1.003	-	(993)	-	10
Ambientais	-	-	-	-	-
Depósitos Judiciais	(16.066)	(3.724)	2.777	(136)	(17.149)
	18.965	564	(1.001)	(136)	18.392

Controladora	31 de dezembro de 2020	Adições	Baixas/ Reversão	30 de junho de 2021
Fiscais	15.756	6.102	-	21.858
Trabalhistas e previdenciárias	19.775	1.314	(3.441)	17.648
Cíveis	10	-	-	10
Ambientais	-	4.838	-	4.838
Depósitos Judiciais	(17.149)	(6.004)	308	(22.845)
	18.392	6.250	(3.133)	21.509

Consolidado	31 de dezembro de 2019	Adições	Baixas/ Reversão	Atualização monetária	Ajustes de conversão	31 de dezembro de 2020
Fiscais	25.119	2.458	(1.216)	-	-	26.361
Trabalhistas e previdenciárias	44.089	5.080	(8.853)	-	(404)	39.912
Cíveis	5.265	828	(1.016)	-	-	5.077
Depósitos Judiciais	(33.081)	(3.938)	6.535	(136)	-	(30.620)
	41.392	4.428	(4.550)	(136)	(404)	40.730

Notas Explicativas

Unipar Carbocloro S.A.

Notas Explicativas da Administração às demonstrações financeiras intermediárias individuais e consolidadas

Em 30 de junho de 2021 e 2020

(em milhares de reais)

Consolidado	31 de dezembro de 2020	Adições	Baixas/ Reversão	Transferências	Ajustes de conversão	30 de junho de 2021
Fiscais	26.361	6.139	(62)	-	-	32.438
Trabalhistas e previdenciárias	39.912	8.639	(5.003)	-	(995)	42.553
Cíveis	5.077	212	-	-	-	5.289
Ambientais	-	4.838	-	-	-	4.838
Depósitos Judiciais	(30.620)	(6.185)	1.485	64	-	(35.256)
	<u>40.730</u>	<u>13.643</u>	<u>(3.580)</u>	<u>64</u>	<u>(995)</u>	<u>49.862</u>

As principais demandas judiciais e respectivos honorários, quando aplicáveis, estão descritas a seguir:

Na Controladora

a) Demandas fiscais

i. Processos fiscais – Prováveis

São compostos por diversos processos relacionados com disputas relativas a PIS, COFINS, INSS e IPTU, entre outros, que totalizam o montante de R\$ 17.732 em 30 de junho de 2021 (R\$ 11.644 em 31 de dezembro de 2020), avaliados como perda provável pelos consultores jurídicos e devidamente provisionados.

A eventual multa referente ao não recolhimento do IR/CS sobre a exclusão do ICMS na base de cálculo do PIS/COFINS, no valor de R\$ 6.083, está compreendido no montante acima, a Companhia tem o entendimento que o pagamento do imposto é devido com a homologação do crédito pela Receita Federal, mas por discussões sobre a matéria decidiu por registrar o montante.

ii. Honorários de Sucesso

A Companhia registra provisão para pagamento de honorários advocatícios cujos processos envolvem honorários de sucesso. Em 30 de junho de 2021 o montante dessas provisões é de R\$ 4.126 (R\$ 4.112 em 31 de dezembro de 2020).

iii. Demais processos fiscais – Possíveis

São compostos principalmente por disputas de compensações de impostos e contribuições não homologadas pela Receita Federal, processos judiciais da ex-controlada Goyana, exigência de débito de IOF sobre operações de créditos com coligadas, indedutibilidade de despesas para fins de imposto de renda e contribuição social e exigência de débitos de PIS e COFINS, entre outros que totalizam o montante de R\$ 32.930 em 30 de junho de 2021 (R\$ 31.856 em 31 de dezembro de 2020). A administração, baseada na avaliação de seus consultores jurídicos avalia a probabilidade de perda como possível e não mantém nenhuma provisão para estas contingências.

Notas Explicativas

Unipar Carbocloro S.A.

Notas Explicativas da Administração às demonstrações financeiras intermediárias individuais e consolidadas

Em 30 de junho de 2021 e 2020

(em milhares de reais)

iv. Ativo Contingente – Exclusão do ICMS da base de cálculo do PIS/COFINS

Conforme mencionado na nota explicativa 06, a Companhia registrou em suas demonstrações financeiras, após a decisão do STF (Supremo Tribunal Federal) sobre a base de cálculo e modulação dos efeitos em 13 de maio de 2021, o crédito da exclusão do ICMS da base de cálculo do PIS/COFINS referente ao período de novembro de 2001 a setembro de 2006 no montante de R\$ 89.450. Este valor foi parcialmente deferido pela Receita Federal para o aproveitamento do crédito em 02 de agosto de 2021 e compensará nos próximos meses e a parte ainda não deferida continua em processamento pelo órgão regulador. Adicionalmente a Companhia tem outro processo ainda em segunda instância e contratou empresa de consultoria para ajudar na mensuração do valor e poder estar registrando nos próximos trimestres.

b) Demandas judiciais trabalhistas e previdenciárias

i. Processos trabalhistas e previdenciários

Esta rubrica é composta principalmente das ações judiciais de natureza trabalhista, que de uma maneira geral, referem-se a discussões de ex-funcionários e de funcionários de empresas contratadas que questionam principalmente o direito sobre gratificações, horas extras, seus reflexos e respectivos encargos. A Companhia, baseada na avaliação de seus consultores jurídicos, considerou com probabilidade de perda provável o montante total de R\$ 15.829 em 30 de junho de 2021 (R\$ 18.856 em 31 de dezembro de 2020) e com a probabilidade de perda possível o montante de R\$ 35.479 em 30 de junho de 2021 (R\$ 39.329 em 31 de dezembro de 2020).

ii. Demais processos trabalhistas

Esta rubrica é composta de ações judiciais de natureza trabalhista, referente às discussões de ex-funcionários da ex-empresa, que totalizam o montante de R\$ 1.563 em 30 de junho de 2021 (R\$ 1.963 em 31 de dezembro de 2020). A administração, baseada na avaliação de seus consultores jurídicos considera a probabilidade de perda como possível e não mantém nenhuma provisão para estas contingências. Além disso a Companhia possui cláusula de regresso de valores relacionados a estas causas baseadas no contrato de desinvestimento.

iii. Honorários de Sucesso

A Companhia registra provisão para pagamento de honorários advocatícios cujos processos envolvem honorários de sucesso. Em 30 de junho de 2021 o montante dessas provisões é de R\$ 1.819 (R\$ 918 em 31 de dezembro de 2020).

Notas Explicativas

Unipar Carbocloro S.A.

Notas Explicativas da Administração às demonstrações financeiras intermediárias individuais e consolidadas

Em 30 de junho de 2021 e 2020

(em milhares de reais)

c) Demandas Cíveis

i. Honorários de sucesso

A Companhia registra provisão para pagamento de honorários advocatícios cujos processos envolvem honorários de sucesso. Em 30 de junho de 2021 o montante dessas provisões é de R\$ 10 (R\$ 10 em 31 de dezembro de 2020).

d) Demandas judiciais ambientais

i. Demandas judiciais prováveis

O Ministério Público Estadual distribuiu ação civil pública em face da Companhia e de mais 21 empresa em razão de suposto lançamento de poluentes na atmosfera, que, de acordo com o Ministério Público, teria causado a degradação e o perecimento de grande parte da cobertura vegetal das encostas da Serra do Mar. Em 18 de setembro de 2017 foi proferida sentença que julgou procedente os pedidos efetuados pelo Ministério Público. Em 10 de dezembro de 2020 foi realizada audiência virtual de tentativa de conciliação e atualmente, as partes seguem ajustando as minutas do acordo. Em 30 de junho de 2021 a cota parte da Unipar caso a minuta seja aprovada está estimada no valor de R\$ 4.838 (sem provisão em 31 de dezembro de 2020).

ii. Demanda judiciais não mensuráveis

O Ministério Público Federal (“MPF”) requereu, através de ação civil pública, a reformulação da unidade de produção com células de mercúrio e a reparação de eventual dano ambiental, com pagamento de indenização. O processo foi extinto, em 1ª instância, sem resolução de mérito. O MPF interpôs recurso de apelação, sendo reformada a decisão para que se instaurasse a produção de provas. Após decisão das Instâncias Superiores (Superior Tribunal de Justiça – “STJ”) o processo retornou à Vara de origem para produção de provas e prolação de sentença. Para fins de recolhimento de custas, foi atribuído à causa o valor de R\$ 500. Contudo, na atual fase processual, não é possível estimar valores confiáveis para o caso de eventual condenação.

O Ministério Público Federal também distribuiu ação civil pública em face da Companhia requerendo a recuperação de eventuais danos ambientais, indenização de danos irreversíveis, implantação de sistemas de tratamento e monitoramento online, bem como a manutenção do controle gerencial de mercúrio e sua destinação. A perícia foi realizada em 13 de julho de 2016, tendo o laudo pericial sido favorável a Companhia. Para fins de recolhimento de custas, foi atribuído à causa o valor de R\$ 20.000. Contudo na atual fase processual, não é possível estimar valores confiáveis para o caso de eventual condenação.

Na controlada Indupa Brasil

As principais demandas judiciais e respectivos honorários estão descritas a seguir:

a) Demandas fiscais

i. Imposto de Renda Pessoa Jurídica (“IRPJ”) e Contribuição Social sobre o Lucro Líquido (“CSLL”)

Notas Explicativas

Unipar Carbocloro S.A.

Notas Explicativas da Administração às demonstrações financeiras intermediárias individuais e consolidadas
Em 30 de junho de 2021 e 2020
(em milhares de reais)

Como consequência de hiperinflação no passado, foi regulamentada (a partir de dezembro de 1995) a reexpressão do valor dos bens do ativo imobilizado utilizando um índice obrigatório determinado pelo governo. Este índice foi mantido artificialmente em um menor valor durante 1991 em comparação com os índices de inflação de outras agências independentes. A Companhia reavaliou seus ativos por um índice maior no exercício de 1991, gerando assim uma depreciação anual maior para os exercícios fiscais futuros. A lei impositiva correspondente determinou que tais contribuições complementares sobre a depreciação que surge da diferença entre índices, deveriam ser consideradas como despesa dedutível somente para efeito de imposto de renda para um período de seis anos que começava em 1992. Porém, a Companhia decidiu considerar o montante desta diferença como despesa dedutível de imposto de renda e contribuição social no primeiro ano. Como resultado, as autoridades fiscais notificaram a Companhia posteriormente.

Em 30 de junho de 2021 o valor total da causa é de R\$ 39.766 (R\$ 39.671 em 31 de dezembro de 2020). A causa, baseada na avaliação de seus consultores jurídicos, foi segregada de acordo com as ações realizadas no pleito como provável, possível e remota. O montante da causa cuja probabilidade de perda foi considerada como provável é de R\$ 2.092 (R\$ 2.086 em 31 de dezembro de 2020) e o montante da causa cuja probabilidade de perda foi considerada como possível é de R\$ 34.311 (R\$ 34.230 em 31 de dezembro de 2020).

ii. IPTU prefeitura de Santo André

Trata-se da cobrança de IPTU, do exercício de 1991, referente aos imóveis localizados na cidade de Santo André, na Estrada de Ferro Santos-Jundiaí, km 38, s/nº. Após aproximadamente quinze anos de litígio, no primeiro trimestre de 2020, foi proferida decisão pelo Superior Tribunal de Justiça - STJ desfavorável à Companhia. Por essa razão, a Companhia baseada na avaliação de seus consultores jurídicos reavaliou a probabilidade de perda da causa de possível para provável. Em 30 de junho de 2021, a Companhia mantém uma provisão no montante de R\$ 6.152 (R\$ 6.152 em 31 de dezembro de 2020).

iii. Outros processos fiscais prováveis

Disputas no montante de R\$ 177 em 30 de junho de 2021 (R\$ 229 em 31 de dezembro de 2020), basicamente representada por processo relativo a imposto municipal, avaliadas como perda provável pelos consultores jurídicos e devidamente provisionadas.

iv. Demais processos fiscais (possíveis):

Além do processo descrito no item "i", a Companhia possui disputas de compensações de impostos e contribuições não homologadas pela Receita Federal no montante de R\$ 34.785 (R\$ 29.963 em 31 de dezembro 2020), Auto de Infração questionando a utilização do prejuízo fiscal de 2009 foi encerrado em março de 2021 (R\$ 39.580 em 31 de dezembro de 2020) e outros processos que montam R\$ 6.430 (R\$ 6.051 em 31 de dezembro de 2020).

Com isso o montante de R\$ 75.527 em 30 de junho de 2021 (R\$ 109.824 em 31 de dezembro de 2020) foi considerado pela Administração, baseada na avaliação de seus consultores jurídicos, como probabilidade de perda possível e não mantém nenhuma provisão para estas contingências.

Notas Explicativas

Unipar Carbocloro S.A.

Notas Explicativas da Administração às demonstrações financeiras intermediárias individuais e consolidadas
Em 30 de junho de 2021 e 2020
(em milhares de reais)

v. Honorários de sucesso

A Companhia registra provisão para pagamento de honorários advocatícios cujos processos envolvem honorários de sucesso. Em 30 de junho de 2021 o montante dessas provisões é de R\$ 2.159 (R\$ 2.138 em 31 de dezembro de 2020).

b) Demandas judiciais trabalhistas e previdenciárias

i. Processos Trabalhistas e previdenciários

Esta rubrica é composta principalmente das ações judiciais de natureza trabalhista, que de uma maneira geral, referem-se a discussões de ex-funcionários questionando principalmente o direito sobre danos materiais e morais, doença ocupacional, terceirização, gratificações por desempenho e equiparação salarial. A Companhia, baseada na avaliação de seus consultores jurídicos, considerou com probabilidade de perda provável o montante total de R\$ 12.604 em 30 de junho de 2021 (R\$ 13.655 em 31 de dezembro de 2020) e com a probabilidade de perda possível o montante de R\$ 1.645 (R\$ 3.909 em 31 de dezembro de 2020).

ii. Honorários de sucesso

A Companhia registra provisão para pagamento de honorários advocatícios cujos processos envolvem honorários de sucesso. Em 30 de junho de 2021 o montante dessas provisões é de R\$ 1.500 (sem provisão em 31 de dezembro de 2020).

c) Demandas judiciais cíveis

i. Demandas judiciais Cíveis prováveis

Basicamente referem-se aos honorários de sucumbências de processos de recuperação de créditos de clientes inadimplentes.

A Companhia, baseada na avaliação de seus consultores jurídicos, considerou com probabilidade de perda provável o montante total de R\$ 5.279 em 30 de junho de 2021 (R\$ 5.067 em 31 de dezembro de 2020) e com a probabilidade de perda possível o montante de R\$ 37.528 em 30 de junho de 2021 (R\$ 33.769 em 31 de dezembro de 2020).

a) Demandas judiciais ambientais possíveis

A Companhia, baseada na avaliação de seus consultores jurídicos, considerou com probabilidade de perda possível o montante total de R\$ 52 em 30 de junho de 2021 (sem provisão em 31 de dezembro de 2020 também) para auto de infração da CETESB.

Notas Explicativas

Unipar Carbocloro S.A.

Notas Explicativas da Administração às demonstrações financeiras intermediárias individuais e consolidadas

Em 30 de junho de 2021 e 2020

(em milhares de reais)

Ativo contingente

IPC 89 (Correção de Balanço)

Após trânsito em julgado favorável, a Companhia protocolou na receita federal o valor de R\$ 45.250, referente ao processo do IPC 89 (Correção de balanço). O valor referente o IRPJ no valor de R\$ 34.819 já foi deferido no exercício de 2020 e a Companhia registrou e compensou com os impostos a recolher. O montante referente CSLL no valor de R\$ 10.430 foi deferido em janeiro de 2021 e já foi compensado dentro do primeiro trimestre de 2021. O ativo contingente já foi compensado na sua totalidade.

Exclusão do ICMS da base de cálculo do PIS/COFINS

A Companhia discute judicialmente a exclusão do ICMS na base de cálculo do PIS/COFINS e mesmo com o pronunciamento do Supremo Tribunal Federal, ainda não houve trânsito em julgado. Todavia, já iniciamos o levantamento dos documentos que serviram para embasar os cálculos e poder garantir assertividade na mensuração do valor e poder estar registrando nos próximos trimestres.

Na controlada Indupa Argentina

a) Demandas judiciais trabalhistas e previdenciárias

i. Processos trabalhistas e previdenciários – Prováveis

As ações judiciais de natureza trabalhista referem-se, de maneira geral, a discussões de ex-funcionários questionando principalmente o direito sobre diferenças indenizatórias e doença ocupacional, para os quais a controlada baseada na avaliação de seus consultores jurídicos mantém provisão de R\$ 10.801 em 30 de junho de 2021 (R\$ 6.482 em 31 de dezembro de 2020).

18. Passivo ambiental

A Companhia e suas controladas estão expostas a riscos ambientais decorrentes de vazamento de substâncias químicas, falhas de equipamentos, acidentes de transporte ou falhas no processo de produção. A administração considera a proteção ao meio ambiente como um aspecto-chave de suas atividades, aplicando políticas que visam a prevenção e o controle desses riscos em todas as unidades de produção, que permitem o cumprimento, por vezes, além das normas legais.

Em cumprimento a estas políticas, a Companhia realiza periodicamente levantamentos com o objetivo de identificar áreas potencialmente impactadas e registra, com base na melhor estimativa do custo, os valores estimados para investigação, tratamento e limpeza das localidades potencialmente impactadas. Os saldos das provisões são os seguintes:

	<u>Consolidado</u>	
	<u>30 de junho de 2021</u>	<u>31 de dezembro de 2020</u>
Passivo ambiental	<u>15.511</u>	<u>19.073</u>
Circulante	<u>11.379</u>	<u>14.492</u>
Não circulante	<u>4.132</u>	<u>4.581</u>

Notas Explicativas

Unipar Carbocloro S.A.

Notas Explicativas da Administração às demonstrações financeiras intermediárias individuais e consolidadas

Em 30 de junho de 2021 e 2020

(em milhares de reais)

Movimentação das provisões para passivo ambiental

<u>Consolidado</u>	<u>31 de dezembro de 2019</u>	<u>Adições</u>	<u>Utilização</u>	<u>Ajustes de conversão</u>	<u>31 de dezembro de 2020</u>
Passivo ambiental	20.108	12.360	(13.370)	(25)	19.073

<u>Consolidado</u>	<u>31 de dezembro de 2020</u>	<u>Adições</u>	<u>Utilização</u>	<u>Ajustes de conversão</u>	<u>30 de junho de 2021</u>
Passivo ambiental	19.073	2.084	(5.580)	(66)	15.511

As áreas impactadas na adição da provisão ambiental passam por um acompanhamento pela área responsável da Companhia junto com os responsáveis da controladora anterior da Unipar Indupa S.A.I.C. e Unipar Indupa Brasil. Adicionalmente, parte destes valores são reembolsáveis pela antiga controladora e estes recebíveis estão registrados na Unipar Carbocloro.

A companhia vem solicitando junto a “CETESB” conforme acordado entre as partes a nova versão das planilhas de riscos para dar prosseguimento a implantação do plano de intervenção definitivo.

19. Débito com terceiros

Corresponde às dívidas da Indupa Argentina e da Indupa Brasil com a Solvay Vinyls Holding A.G. relacionada com a aquisição da Solvay Indupa S.A.I.C, no montante de US\$ 136 milhões sobre a qual incide encargos de 3% a.a. Os juros dessas dívidas vêm sendo pontualmente pagos e a amortização do principal está dividida em cinco parcelas anuais de US\$ 27,2 milhões, com vencimento inicial em 27 de dezembro de 2022 e término em 27 de dezembro de 2026. Essas dívidas possuem cláusulas que estabelecem o atendimento de determinados indicadores financeiros e cláusulas não financeiras (*covenants* e *negative covenants*).

Em 06 de outubro de 2020, a Solvay Vinyls notificou por via postal, ter iniciado pleito de cobrança imediata dessas dívidas em uma corte estadual no estado de Nova Iorque, EUA, alegando quebra de cláusulas contratuais (*covenants*) acessórias e não financeiras por não recebimento de informações públicas. Em resposta, as tomadoras, assessoradas pelos seus advogados, apresentaram tempestivamente um recurso (denominado *motion to dismiss*) junto à corte para improcedência imediata e descontinuidade de eventual ação judicial que venha a ser formada.

Em 30 de junho de 2021 e 31 de dezembro de 2020, a Administração da Companhia entende que as tomadoras estavam adimplentes com o atendimento dos contratos.

Notas Explicativas

Unipar Carbocloro S.A.

Notas Explicativas da Administração às demonstrações financeiras intermediárias individuais e consolidadas

Em 30 de junho de 2021 e 2020

(em milhares de reais)

20. Imposto de renda e contribuição social

a) Conciliação da alíquota efetiva

	Controladora		Consolidado	
	1S21	1S20	1S21	1S20
Lucro antes dos impostos	615.142	(22.422)	882.103	(371)
Alíquota nominal combinada de IRPJ e CSLL	34%	34%	34%	34%
Imposto calculado com base na alíquota nominal combinada	(209.148)	7.623	(299.915)	126
Diferenças permanentes				
Resultado de equivalência patrimonial	115.688	(55.290)	(414)	(254)
Diferença da alíquota nominal para controlada na Argentina	-	-	6.106	809
Encargos ineditáveis em controlada na Argentina (1)	-	-	(1.956)	(10.411)
Efeito da aplicação da IAS 29 (hiperinflação) (2)	-	-	(58.198)	2.655
Outros	938	(2.261)	(15.126)	(2.416)
Total créditos de diferenças permanentes	116.626	(57.551)	(69.588)	(9.617)
Efeito no ano de créditos tributários não reconhecidos				
Crédito tributário CSLL sobre correção de balanço do ano de 1989 / Recálculo de IRPJ e CSLL do ano 2017	-	-	3.732	-
Realização de diferenças temporárias de exercícios anteriores	-	-	11.450	-
Prejuízos fiscais e base negativa	-	-	-	(65.332)
Total da despesa de IRPJ e CSLL registrada no resultado	(92.522)	(49.928)	(354.321)	(74.823)
Alíquota efetiva combinada de IRPJ e CSLL	15,04%	(222,67)%	40,17%	(20.167,92)%
IRPJ e CSLL correntes	(67.149)	(30.870)	(256.198)	(55.915)
IRPJ e CSLL diferidos	(25.373)	(19.058)	(113.305)	(18.908)
IRPJ e CSLL anos anteriores	-	-	15.182	-
Total da (despesa)/ receita de IR e CSLL	(92.522)	(49.928)	(354.321)	(74.823)

(1) Refere-se aos efeitos na alíquota efetiva causados pela ineditabilidade dos encargos de atualização monetária do AFAC convertido em mútuo.

(2) Refere-se aos efeitos na alíquota efetiva causados pela correção monetária dos itens do Patrimônio Líquido da Indupa Argentina.

b) Imposto de renda e contribuição social diferidos.

O imposto de renda e a contribuição social diferidos são calculados sobre os prejuízos fiscais, sobre a base negativa da contribuição social e sobre as diferenças temporárias apuradas entre o lucro contábil e o lucro tributável. As alíquotas desses impostos para determinação dos tributos diferidos são de 25% para o IRPJ e de 9% para a CSLL.

O IRPJ e a CSLL diferidos ativos são reconhecidos na extensão em que seja provável que lucro futuro tributável esteja disponível para ser utilizado na compensação dos prejuízos fiscais, das bases negativas de contribuição social e das diferenças temporárias. Para determinação desse reconhecimento, a Companhia utiliza como parâmetros conforme o CPC 32. Esta norma indica que os montantes a serem recuperados devem ser determinados com base em projeções de resultados tributáveis futuros. Como qualquer estimativa, estas projeções são elaboradas e fundamentadas com base em premissas internas e em hipóteses para cenários econômicos futuros que podem, com o passar do tempo, sofrer alterações.

Notas Explicativas

Unipar Carbocloro S.A.

Notas Explicativas da Administração às demonstrações financeiras intermediárias individuais e consolidadas

Em 30 de junho de 2021 e 2020

(em milhares de reais)

Composição do imposto de renda e contribuição social diferidos:

	Controladora		Consolidado	
	30 de junho de 2021	31 de dezembro de 2020	30 de junho de 2021	31 de dezembro de 2020
Imposto diferido ativo				
Demandas judiciais	13.436	12.084	23.623	22.055
Ágio a amortizar	8.945	10.933	8.945	10.933
Valor justo de instrumentos financeiros	2.583	2.583	2.583	2.583
Prejuízos fiscais e base negativa de contribuição social (1)	21.229	27.120	140.123	178.787
Passivo ambiental	-	-	5.179	6.340
Obrigação com benefícios a empregados (IAS 19) (7)	1.490	1.488	19.365	18.469
Provisão de encargos de energia elétrica	29.511	29.759	46.670	47.057
Outros	9.542	6.434	32.959	19.384
Total do imposto diferido ativo	86.736	90.401	279.447	305.608
Imposto diferido passivo				
Efeito sobre combinação de negócios (2)	(258.409)	(264.528)	(258.409)	(264.528)
Efeito da depreciação (contábil / fiscal) (3)	(82.574)	(81.948)	(148.155)	(145.881)
Efeito da aplicação da IAS 29 (hiperinflação) (4)	-	-	(100.304)	(62.333)
Ajuste inflação fiscal - Argentina	-	-	(26.070)	-
Atualizações Monetárias	(2.927)	(2.927)	(2.927)	(2.927)
Encargos capitalizados	(3.124)	(3.202)	(6.102)	(5.980)
Efeito tributário sobre o ganho pelo método de aplicação de equivalência patrimonial	(6.074)	(6.074)	(6.074)	(6.074)
Ajustes acumulados de conversão da Mais Valia Indupa Argentina	23.225	23.003	23.225	23.003
Exclusão do ICMS da Base de cálculo do PIS/COFINS Ano 2001 a 2006 (6)	(30.413)	-	(30.413)	-
Variação Cambial - Regime de Caixa (5)	(12.695)	(15.829)	(12.695)	(15.829)
Total do imposto diferido passivo	(372.991)	(351.505)	(567.924)	(480.549)
Líquido Ativo (Passivo) de imposto diferido	(286.255)	(261.104)	(288.477)	(174.941)
Ativo de imposto diferido líquido	-	-	104.101	142.971
Passivo de imposto diferido líquido	(286.255)	(261.104)	(392.578)	(317.912)

- (1) Refere-se ao reconhecimento de prejuízo fiscal e da base negativa da CSLL da Companhia e de suas Controladas. No Consolidado, o relevante aumento no valor justifica-se pela utilização total do estoque de prejuízo fiscal e da base negativa da CSLL da Indupa Brasil, que passou a ser constituído como um ativo diferido a partir de 2018.
- (2) Na Combinação de negócios está contemplado o valor da Receita por Compra Vantajosa relativo à aquisição da Unipar Indupa S.A.I.C. no ano de 2016. Em 30 de junho de 2021, a Receita por Compra Vantajosa apresenta o montante de R\$ 582.982 (R\$ 597.767 em 31 de dezembro de 2020). Adicionalmente, na linha de combinação de negócios também está incluso o valor líquido da Mais Valia dos ativos relativos à aquisição da Carbocloro no ano de 2013. Em 30 de junho de 2021 o montante desta Mais Valia é de R\$ 177.044 e (R\$ 180.255 em 31 de dezembro de 2020).
- (3) A diferença de depreciação evidenciada ocorre em função da vida útil contábil baseada em laudo de avaliação ser maior do que a vida útil fiscal.
- (4) Refere-se aos efeitos na alíquota efetiva causados pela indedutibilidade dos encargos de atualização monetária do AFAC convertido em mútuo.
- (5) Alteração do critério de reconhecimento das variações monetárias dos direitos de crédito e das obrigações do contribuinte, em função da taxa de câmbio, de competência para caixa no decorrer do ano de 2020, em

Notas Explicativas

Unipar Carbocloro S.A.

Notas Explicativas da Administração às demonstrações financeiras intermediárias individuais e consolidadas

Em 30 de junho de 2021 e 2020

(em milhares de reais)

virtude da elevada oscilação da taxa de câmbio ocorrida no mês de março. A mudança de regime se baseia na Instrução Normativa nº 1.700/2017 artigos 155 e 156.

- (6) Constituição de Passivo Diferido sobre o registro do crédito da Exclusão do ICMS da base de cálculo do PIS/COFINS referente ao período de 11/2001 a 12/ 2006 no montante de R\$ 89.450, transitado em julgado em nosso favor, porém o crédito ainda não tem liquidez para fins de compensação de tributos federais pela falta de homologação do crédito junto à Receita Federal.
- (7) Adicionalmente sobre a obrigação com benefícios a empregados registrado no Patrimônio Líquido, temos IR/CS diferido em 30 de junho de 2021 na controladora no valor de R\$ 1.984 (R\$ 1.984 em 31 de dezembro de 2020) e no consolidado R\$ 1.162 (R\$ 1.162 em 31 de dezembro de 2020).

A Companhia realiza anualmente estudo técnico de viabilidade relativo à expectativa de geração de lucros tributáveis futuros e, à medida que for provável que no futuro haverá lucros tributáveis suficientes para a realização do ativo fiscal diferido não contabilizado, a Companhia o registrará contabilmente.

A Companhia ainda possui uma parcela de prejuízos fiscais não operacionais para os quais não foi reconhecido ativo fiscal diferido. O valor total destes prejuízos fiscais não operacionais em 30 de junho de 2021 é de R\$ 525.257 (R\$ 525.257 em 31 de dezembro de 2020).

A controlada Indupa Brasil não possui prejuízos fiscais operacionais e base negativa de contribuição social para os quais ainda não tenha sido reconhecido ativo fiscal diferido em 30 de junho de 2021.

21. Obrigações com benefícios aos empregados

A Companhia e suas controladas oferecem a seus funcionários planos suplementares de aposentadoria e outros benefícios. Na nota explicativa nº 22, nas demonstrações financeiras anuais completas de 31 de dezembro de 2020, foram divulgadas as características destes planos.

O resumo da composição do passivo atuarial líquido em 30 de junho de 2021 e 31 de dezembro de 2020 é demonstrado a seguir:

	Controladora		Consolidado	
	30 de junho de 2021	31 de dezembro de 2020	30 de junho de 2021	31 de dezembro de 2020
Plano de pensão	3	-	1.974	2.029
Plano de saúde	4.380	4.377	45.956	44.900
Benefícios rescisórios	-	-	8.074	8.214
Provisão para gratificação por tempo de serviço	-	-	1.159	1.175
Total	4.383	4.377	57.163	56.318

22. Capital social

a) Capital autorizado

A Companhia está autorizada a aumentar o capital social, independentemente de reforma estatutária, por deliberação de seu Conselho de Administração, até o valor de R\$ 840.000.

Notas Explicativas

Unipar Carbocloro S.A.

Notas Explicativas da Administração às demonstrações financeiras intermediárias individuais e consolidadas

Em 30 de junho de 2021 e 2020

(em milhares de reais)

b) Capital subscrito e integralizado

O capital subscrito e integralizado em 30 de junho de 2021 é de R\$ 699.002 (R\$ 699.002 em 31 de dezembro de 2020), composto por ações nominativas escriturais, com a seguinte distribuição:

	Controladora	
	Quantidade de ações (milhares)	
	30 de junho de 2021	31 de dezembro de 2020
Ações ordinárias	33.007	33.007
Ações preferenciais Classe A	2.069	2.467
Ações preferenciais Classe B	59.356	58.958
	94.432	94.432

c) Direitos das ações

As ações ordinárias têm direito a voto nas deliberações sociais. As ações preferenciais Classe A têm direito ao recebimento de dividendo mínimo prioritário de 10% ao ano sobre a parcela de capital social constituída por essa classe de ação, dividendo a ser entre elas rateado igualmente, sendo assegurado que tais dividendos não serão inferiores a 110% do atribuído a cada ação ordinária.

As ações preferenciais Classe B têm prioridade no reembolso do capital, sem prêmio, no caso de liquidação da Companhia, e recebimento de um dividendo 10% maior do que o atribuído a cada ação ordinária.

Todas as ações participam em igualdade de condições na distribuição de bonificações em ações decorrentes da capitalização de reservas e/ou de lucros.

d) Ações em tesouraria

A Companhia possui 30.100 ações em tesouraria em 30 de junho de 2021 (25.100 ações em 31 de dezembro de 2020) no valor contábil de R\$ 1.401 (R\$ 1.154 em 31 de dezembro de 2020). O valor de mercado destas ações em 30 de junho de 2021 representava R\$ 3.027 (R\$ 1.225 em 31 de dezembro de 2020).

Entre 01 de janeiro de 2021 e 30 de junho de 2021, a Companhia efetuou recompra de 5.000 ações ao preço médio ponderado de R\$ 49,51 por ação, totalizando R\$ 248. As ações foram adquiridas através do 2º programa de recompra aprovado pela Administração em 13 de maio de 2020 e aditado em 17 de julho de 2020 e 11 de novembro de 2020, com objetivo de permanência em tesouraria, cancelamento ou posterior alienação das ações no mercado.

A movimentação detalhada das ações de tesouraria está demonstrada a seguir:

Ações em tesouraria	Nº ações em 31 de dezembro de 2019	Recompras	Cancelamento	Outorga (i)	Nº ações em 31 de dezembro de 2020
Ações ordinárias	333.604	1.910.700	2.244.304	-	-
Ações preferências - A	92.603	204.700	272.203	-	25.100
Ações preferências - B	2.807.736	2.628.200	4.731.362	704.574	-
Total	3.233.943	4.743.600	7.247.869	704.574	25.100

Notas Explicativas

Unipar Carbocloro S.A.

Notas Explicativas da Administração às demonstrações financeiras intermediárias individuais e consolidadas

Em 30 de junho de 2021 e 2020

(em milhares de reais)

Ações em tesouraria	Nº ações em 31 de dezembro de 2020	Recompras	Nº ações em 30 de junho de 2021
Ações ordinárias	-	-	-
Ações preferências - A	25.100	-	25.100
Ações preferências - B	-	5.000	5.000
Total	25.100	5.000	30.100

i. Transações com pagamentos em ações

Plano de ações restritas

No dia 28 de janeiro de 2020, por meio de Assembleia Geral Extraordinária, foi aprovado o plano de outorga de ações restritas ("Plano de Outorga"), que consiste na entrega de ações preferências da Companhia às pessoas elegíveis, conforme definido pelo Conselho de Administração, que administra Plano de Outorga.

A outorga de ações restritas é realizada mediante a celebração de contrato entre a Companhia e cada participante. O Plano foi criado como parte da estrutura de remuneração e como forma de incentivo ao incremento do desempenho e permanência dos Participantes na Companhia, bem como ao reconhecimento dos serviços prestados pelos Participantes à Companhia, visto que, sujeito ao cumprimento de determinadas condições estabelecidas pelo Conselho de Administração, os Participantes farão jus ao recebimento de Ações Restritas.

Em conformidade com o Plano de Outorga, durante o período findo em 31 de dezembro de 2020 foram outorgadas 704.574 ações preferenciais de classe B da Companhia. O efeito no resultado para o período findo em 31 de dezembro de 2020 foi de R\$ 24.770, reconhecidos na controladora na rubrica de "Despesas administrativas". Abaixo seguem movimentações:

	31 de dezembro de 2020		
	Ações restritas		
	Valor Justo (em reais)	Preço do exercício (em reais)	Quantidade (em unidades)
Saldo inicial do exercício	-	-	-
Movimentações			
Concedidas	24.770	35,16	704.574
Exercidas	(24.770)	35,16	(704.574)
Saldo Final no período	-	-	-

Notas Explicativas

Unipar Carbocloro S.A.

Notas Explicativas da Administração às demonstrações financeiras intermediárias individuais e consolidadas

Em 30 de junho de 2021 e 2020

(em milhares de reais)

23. Reservas de lucros

	<u>Reserva legal</u>	<u>Reserva Especial para Dividendos</u>	<u>Reserva para investimento</u>	<u>Total</u>
Em 31 de dezembro de 2019	91.775	91.775	552.699	736.249
Reversão de Dividendos Prescritos e não Reclamados	-	-	7.738	7.738
Cancelamento de ações em tesouraria	-	-	(219.736)	(219.736)
Outorga de ações	-	-	3	3
Constituição de Reservas	18.383	18.383	243.579	280.345
Em 31 de dezembro de 2020	110.158	110.158	584.283	804.599
Reversão de Dividendos Prescritos e não Reclamados	-	-	2.033	2.033
Dividendos intermediários	-	-	(96.346)	(96.346)
Em 30 de junho de 2021	110.158	110.158	489.970	710.286

a) Reserva legal

Constituída à base de 5% do lucro líquido apurado em cada exercício social até atingir o limite de 20% do capital social, de acordo com a legislação societária.

b) Reserva especial para dividendos – estatutária

Constituída com base no estatuto social da Companhia, à base de 5% do lucro líquido apurado em cada exercício social, que não poderá exceder 20% do capital social e tem por finalidade assegurar fluxo regular de dividendos e possibilitar, se aplicável, o pagamento antecipado do dividendo obrigatório. Eventuais reversões devido ao pagamento antecipado de dividendo obrigatório devem ser recompostas.

c) Reserva para investimentos – estatutária

Criada no exercício de 2014, a reserva para investimentos está prevista no estatuto social e tem por finalidade assegurar a realização de investimentos de interesse da Companhia, bem como reforçar seu capital de giro.

24. Receita operacional líquida

	<u>Controladora</u>		<u>Consolidado</u>	
	<u>1S21</u>	<u>1S20</u>	<u>1S21</u>	<u>1S20</u>
Receita bruta de vendas				
Mercado interno	885.338	680.784	3.013.837	1.762.486
Mercado externo	1.820	6.880	98.576	156.160
	887.158	687.664	3.112.413	1.918.646
Impostos e outras deduções sobre vendas	(208.251)	(161.907)	(630.118)	(374.791)
Deduções sobre exportações - Argentina	-	-	(4.189)	(5.612)
Receita líquida de vendas	678.907	525.757	2.478.106	1.538.243

Notas Explicativas

Unipar Carbocloro S.A.

Notas Explicativas da Administração às demonstrações financeiras intermediárias individuais e consolidadas

Em 30 de junho de 2021 e 2020

(em milhares de reais)

25. Custos e despesas por natureza

	Controladora		Consolidado	
	1S21	1S20	1S21	1S20
Matérias-primas, insumos e materiais de uso e consumo	(246.267)	(202.393)	(1.047.322)	(814.803)
Despesa com salários, honorários, benefícios e encargos a empregados e administradores	(76.120)	(119.128)	(228.650)	(253.030)
Encargos de depreciação e amortização	(43.401)	(43.680)	(99.435)	(97.105)
Serviços de terceiros	(39.091)	(38.700)	(89.043)	(84.485)
Despesas com fretes de vendas	(32.964)	(27.607)	(71.805)	(82.444)
Outras	(15.598)	(6.284)	(56.903)	(67.955)
	(453.441)	(437.792)	(1.593.158)	(1.399.822)
Custo dos produtos vendidos	(346.963)	(299.912)	(1.359.758)	(1.118.249)
Despesas com vendas	(32.964)	(27.607)	(79.340)	(92.416)
Despesas administrativas	(73.514)	(110.273)	(154.060)	(189.157)
	(453.441)	(437.792)	(1.593.158)	(1.399.822)

26. Outras despesas operacionais, líquidas

	Controladora		Consolidado	
	1S21	1S20	1S21	1S20
Reversão (constituição) para demandas judiciais	(2.719)	488	(13.946)	(1.160)
Reversão (constituição) de provisão para passivo ambiental	-	-	(2.039)	(47)
Reversão (constituição) da provisão para créditos de liquidação duvidosa	332	5.461	332	4.127
Reembolso de passivos ambientais e demandas judiciais (1)	7.452	-	7.452	-
Títulos a receber, baixados como incobráveis	-	(5.452)	(22)	(5.452)
Outros custos de bens e direitos alienados	-	-	(1.270)	(1.841)
Despesas operacionais com Covid-19	(466)	(1.195)	(5.451)	(1.195)
Crédito exclusão do ICMS da base de cálculo de PIS e COFINS (2)	24.375	-	24.375	-
Outras despesas com investimentos	(145)	(3.922)	(145)	(3.922)
Outras receitas (despesas) operacionais	(328)	29	(1.957)	(158)
Total de outras receitas (despesas) operacionais	28.501	(4.591)	7.329	(9.648)

¹ Esta rubrica constitui ao direito adquirido de reembolso de passivos ambientais e demandas judiciais sobre responsabilidade da antiga controladora da Indupa Brasil e Indupa Argentina.

² Reconhecimento do crédito da exclusão do ICMS da base de cálculo do PIS/COFINS referente ao período de 11/2001 a 12/2006, líquido de honorários advocatícios e provisões.

Notas Explicativas

Unipar Carbocloro S.A.

Notas Explicativas da Administração às demonstrações financeiras intermediárias individuais e consolidadas

Em 30 de junho de 2021 e 2020

(em milhares de reais)

27. Resultado financeiro

	Controladora		Consolidado	
	1S21	1S20	1S21	1S20
Receita financeira				
Receitas de equivalentes de caixa e títulos e valores mobiliários	6.853	7.965	44.227	23.735
Juros sobre créditos com empresas relacionadas	2.886	2.720	-	-
Variações cambiais e monetárias ativas	336	59.308	49.820	107.207
Efeito da aplicação do IAS 29 (hiperinflação)	-	-	-	18.852
Variação monetária sobre crédito da exclusão do ICMS da base de cálculo do PIS/COFINS (1)	54.520	-	54.520	-
Outras receitas financeiras	120	225	203	5.665
	64.715	70.218	148.770	155.459
Despesa financeira				
Juros e demais encargos sobre empréstimos e débitos com terceiros	(29.425)	(10.851)	(49.623)	(31.743)
Variações cambiais e monetárias passivas	(10.388)	(1.293)	(63.293)	(243.936)
Efeito da aplicação do IAS 29 (hiperinflação)	-	-	(30.207)	-
Outras despesas financeiras	(3.985)	(1.251)	(14.599)	(8.054)
	(43.798)	(13.395)	(157.722)	(283.733)
Resultado financeiro líquido	20.917	56.823	(8.952)	(128.274)

(1) Reconhecimento de R\$ 54.520 ref. atualização monetária sobre o registro do crédito da exclusão do ICMS da base de cálculo do PIS/COFINS referente ao período de 11/2001 a 12/2006.

28. Resultado por ação - básico

O resultado básico por ação é calculado pela divisão entre o resultado atribuível aos acionistas e a quantidade média ponderada de ações durante o exercício, excluindo as ações em tesouraria, nota 22 (d). Não há efeito dilutivo no resultado atribuível aos acionistas.

Tipo de ação	1S21		
	Lucro atribuído aos acionistas	Quantidade média de ações em circulação	Lucro por ação (R\$ por ação)
Ações Ordinárias	171.575	33.008	5,1980
Ações Preferenciais Classe A	11.742	2.054	5,7178
Ações Preferenciais Classe B	339.303	59.341	5,7178
Total	522.620	94.403	

Tipo de ação	1S20		
	Lucro atribuído aos acionistas	Quantidade média de ações em circulação	Lucro por ação (R\$ por ação)
Ações Ordinárias	(24.116)	34.425	(0,7005)
Ações Preferenciais Classe A	(2.046)	2.655	(0,7706)
Ações Preferenciais Classe B	(46.188)	59.937	(0,7706)
Total	(72.350)	97.017	

Notas Explicativas

Unipar Carbocloro S.A.

Notas Explicativas da Administração às demonstrações financeiras intermediárias individuais e consolidadas

Em 30 de junho de 2021 e 2020

(em milhares de reais)

29. Dividendos

Em 20 de abril de 2021, a Administração propôs a distribuição de dividendos mínimos obrigatórios relativos ao exercício findo em 31 de dezembro de 2020 no montante de R\$ 87.321 (sendo R\$ 72.000 antecipados em 11 de novembro de 2020 e R\$ 15.321 distribuídos em 30 de abril de 2021 completando os 25% obrigatórios).

Os detalhes do cálculo do lucro líquido e dos dividendos, estão divulgados nas demonstrações financeiras anuais referente a 31 de dezembro de 2020 divulgadas em 17 de março de 2021.

Em 20 de abril de 2021, a Administração também propôs dividendos adicionais no montante de R\$ 96.346 e pagos em 30 de abril de 2021. Esta proposta tem a finalidade de adequar suas reservas de lucros frente ao capital social.

Em 27 de maio de 2021 a Administração antecipou dividendos de 2021 no montante de R\$ 250.000 e pagos em 15 de junho de 2021 conforme RCA (Reunião do Conselho de Administração).

30. Cobertura de seguros

A Companhia adota a política de contratar cobertura de seguros para os bens sujeitos a riscos por montantes considerados suficientes para cobrir eventuais sinistros, considerando a natureza de sua atividade. As premissas de riscos adotadas, dada a sua natureza, não fazem parte do escopo de uma revisão das informações financeiras, conseqüentemente não foram revisadas pelos nossos auditores independentes.

	Consolidado	
	1S21	
	Valor segurado	Vigência
Patrimonial	3.396.043	27/12/2020 à 27/12/2021
Transportes	5.299.846	30/06/2021 à 30/06/2022

31. Gestão de risco e instrumentos financeiros

31.1. Fatores de risco financeiro

As atividades da Companhia e de suas controladas as expõem a diversos riscos financeiros: risco de mercado (incluindo risco de câmbio, o risco da taxa de juros), risco de crédito e risco de liquidez. O programa de gestão de risco da Unipar se concentra na imprevisibilidade dos mercados financeiros e busca minimizar potenciais efeitos adversos no desempenho financeiro da Companhia e de suas controladas.

A gestão de risco financeiro é realizada pela tesouraria da Companhia, sendo as políticas obrigatoriamente aprovadas pelo Conselho de Administração. Toda e qualquer operação de *hedge* ou outra operação que envolva a contratação de instrumentos derivativos, identificada pela tesouraria,

Notas Explicativas

Unipar Carbocloro S.A.

Notas Explicativas da Administração às demonstrações financeiras intermediárias individuais e consolidadas

Em 30 de junho de 2021 e 2020

(em milhares de reais)

com o intuito de proteger a Companhia e suas controladas contra eventuais riscos financeiros, deverá ser aprovada pelo Conselho de Administração.

31.2. Risco de mercado

A Companhia e suas controladas estão expostas a riscos de mercado decorrentes das atividades de seus negócios. Esses riscos de mercado envolvem principalmente a possibilidade de flutuações na taxa de câmbio, e mudanças de taxa de juros.

a) Risco de taxa de juros

Risco de taxa de juros é o risco de que o valor justo dos fluxos de caixa futuros de um instrumento financeiro flutue de forma relevante devido às variações nas taxas de juros de mercado. A exposição da Companhia e suas controladas ao risco de mudanças nas taxas de juros de mercado refere-se, principalmente, às taxas de juros de suas aplicações financeiras e de seus empréstimos e financiamentos.

Os financiamentos com juros indexados ao TJLP captados junto ao BNDES, com a finalidade de aumento de capacidade de produção, melhoria das instalações e aquisições de máquinas e equipamentos, são compreendidos pela administração da Companhia como risco de volatilidade baixa.

Os demais indexadores que a Administração entende que apresentam maiores riscos de exposição a taxa de juros em 30 de junho de 2021 e 31 de dezembro de 2020, e estão de acordo com a Política de Gestão de risco financeiro estão demonstrados a seguir de forma líquida:

	Controladora		Consolidado	
	30 de junho de 2021	31 de dezembro de 2020	30 de junho de 2021	31 de dezembro de 2020
Exposição líquida de ativos e passivos à taxa CDI				
Caixa e Equivalentes de caixa	103.761	370.201	391.065	653.045
Aplicações financeiras	92.253	52.646	324.660	188.908
Empréstimos e financiamentos	(716.297)	(654.035)	(716.297)	(654.035)
Total	(520.283)	(231.188)	(572)	187.918
Exposição líquida de ativos e passivos à taxa IPCA				
Empréstimos e financiamentos	-	-	(31.225)	(29.195)
Total	-	-	(31.225)	(29.195)
Exposição líquida de ativos e passivos à taxa SELIC				
Empréstimos e financiamentos	(722)	(2.319)	(722)	(2.319)
Total	(722)	(2.319)	(722)	(2.319)

Análise de sensibilidade da taxa de juros

Para fins de análise de sensibilidade dos riscos de taxas de juros a Companhia utilizou, para cenários prováveis nas transações indexadas as taxas extraídas do relatório FOCUS de 02 de julho de 2021.

Notas Explicativas

Unipar Carbocloro S.A.

Notas Explicativas da Administração às demonstrações financeiras intermediárias individuais e consolidadas

Em 30 de junho de 2021 e 2020

(em milhares de reais)

A análise foi feita para o horizonte de três meses e é exposta a variação no resultado considerando as exposições líquidas informadas.

Os cenários foram estimados com uma deterioração de 25% e 50%, respectivamente em relação à expectativa provável.

Controladora	Exposição de contratos	Risco	Taxa	Cenário Provável		Cenário I variação de 25%		Cenário II variação de 50%	
			Cenário Atual	Taxa	Efeito líquido no resultado	Taxa	Efeito líquido no resultado	Taxa	Efeito líquido no resultado
	CDI	Aumento/ (Redução)	4,15%	6,50%	(2.972)	8,13%	(5.003)	9,75%	(7.001)
	SELIC	Aumento/ (Redução)	4,25%	6,50%	(3)	8,13%	(6)	9,75%	(8)
					<u>(2.975)</u>		<u>(5.009)</u>		<u>(7.009)</u>

Consolidado	Exposição de contratos	Risco	Taxa	Cenário Provável		Cenário I variação de 25%		Cenário II variação de 50%	
			Cenário Atual	Taxa	Efeito líquido no resultado	Taxa	Efeito líquido no resultado	Taxa	Efeito líquido no resultado
	CDI	Aumento/ (Redução)	4,15%	6,50%	(20)	4,88%	2	3,25%	4.878
	IPCA	Aumento/ (Redução)	0,00%	6,07%	(170)	7,59%	(284)	9,11%	(400)
	SELIC	Aumento/ (Redução)	4,25%	6,50%	(3)	8,13%	(6)	9,75%	(8)
					<u>(193)</u>		<u>(288)</u>		<u>4.470</u>

b) Risco cambial

A Companhia e suas controladas estão suscetíveis a este risco em virtude dos efeitos da volatilidade da taxa de câmbio sobre ativos e passivos atrelados a moedas estrangeiras. O risco cambial refere-se principalmente às variações do dólar norte-americano.

Como controle interno, a Tesouraria informa periodicamente à Diretoria sobre as posições e exposições ao câmbio, tanto para ativos e passivos lastreados e indexados às moedas estrangeiras quanto para instrumentos derivativos contratados. A Companhia gerencia o risco de variação cambial através do monitoramento de taxas de câmbio e curvas de mercado.

A Companhia entende que os dados quantitativos referentes ao risco de exposição cambial em 30 de junho de 2021 e 31 de dezembro de 2020 demonstrados a seguir, estão de acordo com a Política de Gestão de risco financeiro e são representativas da exposição incorrida durante o exercício.

Notas Explicativas

Unipar Carbocloro S.A.

Notas Explicativas da Administração às demonstrações financeiras intermediárias individuais e consolidadas

Em 30 de junho de 2021 e 2020

(em milhares de reais)

	Controladora		Consolidado	
	30 de junho de 2021	31 de dezembro de 2020	30 de junho de 2021	31 de dezembro de 2020
Exposição líquida de ativos e passivos ao US\$ (Dólar Americano)				
Caixa e Equivalentes de caixa	-	-	7	5
Empréstimos de curto e longo prazo	-	-	23	68
Débito com terceiros	-	-	(695.762)	(711.270)
Contas a receber de clientes	-	-	180.093	150.331
Créditos com empresas ligadas	208.187	213.500	-	-
Outros ativos circulantes	8	157	2.635	2.526
Fornecedores	(18.612)	(9.366)	(126.276)	(81.998)
Outros passivos circulantes	(3)	(4)	(10.206)	(1.008)
Outros passivos não circulantes	-	-	(738)	(1.678)
Total	189.580	204.287	(650.224)	(643.024)

Análise de sensibilidade da taxa cambial

Para fins de análise de sensibilidade nas transações que envolvem exposição à variação cambial, a Companhia utilizou a taxa PTAX Venda válida para 08 de julho de 2021, divulgada no Banco Central para o cenário provável.

A análise foi feita para o horizonte de três meses sobre os saldos expostos de forma líquida e assumindo que os mesmos se mantenham constantes, apurando o diferencial de juros e variação cambial para cada um dos cenários projetados.

Os cenários I e II foram estimados com uma deterioração de 25% e 50%, respectivamente, em relação à expectativa provável, conforme demonstrado a seguir:

Exposição líquida de ativos e passivos ao US\$ (Dólar Americano)

Controladora		Câmbio atual	Cenário Provável		Cenário I variação de 25%		Cenário II variação de 50%	
Exposição R\$	Risco		Câmbio	Efeito líquido no resultado	Câmbio	Efeito líquido no resultado	Câmbio	Efeito líquido no resultado
Exposição Líquida	Aumento/ (Redução)	5,0022	5,2587	9.721	6,2528	35.836	7,5033	80.919
				9.721		35.836		80.919

Consolidado		Câmbio atual	Cenário Provável		Cenário I variação de 25%		Cenário II variação de 50%	
Exposição R\$	Risco		Câmbio	Efeito líquido no resultado	Câmbio	Efeito líquido no resultado	Câmbio	Efeito líquido no resultado
Exposição Líquida	Aumento/ (Redução)	5,0022	5,2587	(33.342)	6,2528	(122.912)	7,5033	(277.539)
				(33.342)		(122.912)		(277.539)

Notas Explicativas

Unipar Carbocloro S.A.

Notas Explicativas da Administração às demonstrações financeiras intermediárias individuais e consolidadas

Em 30 de junho de 2021 e 2020

(em milhares de reais)

31.3. Risco de crédito

O risco de crédito é o risco de a contraparte de um negócio não cumprir uma obrigação prevista em um instrumento financeiro ou contrato, o que levaria a prejuízo financeiro.

A Companhia e suas controladas estão expostas ao risco de crédito principalmente em relação as suas aplicações financeiras e suas contas a receber de clientes.

Depósitos bancários à vista e investimentos de curto prazo de alta liquidez classificados como equivalentes de caixa são prontamente conversíveis em um montante conhecido de caixa e estão sujeitos a um insignificante risco de mudança de valor.

Todos os ativos financeiros da Companhia e suas controladas estão em entidades de primeira linha em relação a risco de crédito.

As contas a receber de clientes representam valores devidos pelos clientes da Unipar e suas controladas, relacionados à venda de seus produtos. O risco sobre estes montantes é determinado por meio da aplicação das políticas internas da Companhia.

Quando o risco de crédito é considerado alto, constitui-se provisão para créditos de liquidação duvidosa.

31.4. Risco de Liquidez

É o risco da Companhia não possuir recursos líquidos suficientes para honrar seus compromissos financeiros, em decorrência de descasamento de prazo ou de volume entre os recebimentos e pagamentos previstos.

Para administrar a liquidez do caixa em moeda nacional e estrangeira, são estabelecidas premissas de desembolsos e recebimentos futuros, sendo monitoradas diariamente pela área de tesouraria.

A tabela a seguir analisa os passivos financeiros não derivativos da Companhia e os passivos financeiros derivativos a serem liquidados pela Companhia, por faixas de vencimento, correspondentes ao período remanescente no balanço patrimonial até a data contratual do vencimento.

Os passivos financeiros derivativos estão incluídos na análise se seus vencimentos contratuais forem essenciais para um entendimento dos fluxos de caixa temporários.

Os valores divulgados no quadro abaixo apresentam o valor justo dos passivos financeiros da Companhia de acordo com os respectivos vencimentos:

	Menos de um ano	Entre um e dois anos	Entre dois e cinco anos	Acima de cinco anos
Controladora				
Em 30 de junho de 2021				
Empréstimos	118.676	35.730	446.680	116.501
Fornecedores	50.555	-	-	-
Em 31 de dezembro de 2020				
Empréstimos	325.894	117.809	214.169	-
Fornecedores	39.692	-	-	-

Notas Explicativas

Unipar Carbocloro S.A.

Notas Explicativas da Administração às demonstrações financeiras intermediárias individuais e consolidadas

Em 30 de junho de 2021 e 2020

(em milhares de reais)

Consolidado

Em 30 de junho de 2021

Empréstimos	129.673	44.447	475.356	119.084
Débito com terceiros	12.093	-	380.642	303.771
Fornecedores	289.995	-	-	-

Em 31 de dezembro de 2020

Empréstimos	340.730	127.381	242.846	2.583
Débito com terceiros	1.950	-	395.443	315.572
Fornecedores	238.342	-	-	-

31.5. Gestão do capital

A Companhia monitora o capital com base no índice de alavancagem financeira relacionado com o patrimônio líquido.

A dívida líquida corresponde ao total de empréstimos (incluindo empréstimos de curto e de longo prazo), subtraído do montante de caixa, equivalentes de caixa e aplicações financeiras. A Companhia e suas controladas não estão sujeitas a nenhuma exigência externa sobre o capital.

Os índices de alavancagem financeira em 30 de junho de 2021 e 31 de dezembro de 2020, podem ser assim demonstrados:

	Controladora		Consolidado	
	30 de junho de 2021	31 de dezembro de 2020	30 de junho de 2021	31 de dezembro de 2020
Total dos empréstimos (Nota 15)	717.586	657.872	768.559	713.540
Menos - caixa e equivalentes de caixa (Nota 3)	(105.585)	(371.734)	(760.350)	(924.852)
Menos - aplicações financeiras (Nota 4)	(92.253)	(52.646)	(324.660)	(188.908)
Dívida líquida (Ativos) financeiros líquidos	519.748	233.492	(316.451)	(400.220)
Total do patrimônio líquido (1)	1.981.562	1.725.007	1.981.562	1.725.007
Índice de alavancagem financeira - %	26,23	13,54	(15,97)	(23,20)
Menos - Créditos com empresas ligadas (Nota 9)	(208.187)	(213.500)	-	-
Dívida líquida com créditos empresas ligadas	311.561	19.992	(316.451)	(400.220)
Índice de alavancagem financeira créditos com empresas ligadas - %	15,72	1,16	(15,97)	(23,20)
Débitos com terceiros (Nota 19)	-	-	696.506	712.965
Dívida líquida com débitos com terceiros	519.748	233.492	380.055	312.745
Índice de alavancagem financeira com débitos com terceiros - %	26,23	13,54	19,18	18,13

(1) Participação no patrimônio líquido atribuível aos controladores.

31.6. Estimativa do valor justo

Pressupõe-se que os saldos das contas a receber de clientes (menos a perda por *Impairment*) e contas a pagar aos fornecedores pelo valor contábil, esteja próxima de seus valores justos. O valor justo dos passivos financeiros, para fins de divulgação, é estimado mediante o desconto dos fluxos de caixa

Notas Explicativas

Unipar Carbocloro S.A.

Notas Explicativas da Administração às demonstrações financeiras intermediárias individuais e consolidadas

Em 30 de junho de 2021 e 2020

(em milhares de reais)

contratuais futuros pela taxa de juros vigente no mercado, que está disponível para a Companhia para instrumentos financeiros similares.

A Companhia e suas controladas aplicam regras de hierarquização para avaliação dos valores justos de seus instrumentos financeiros, o que requer a divulgação das mensurações do valor justo pelo nível da seguinte hierarquia:

- As mensurações do valor justo do Nível 1, são aquelas resultantes de preços cotados (não ajustados) em mercados ativos para ativos e passivos idênticos (nível 1).
- As mensurações do valor justo do Nível 2 são aquelas resultantes de outras Informações, que não sejam preços cotados incluídas no nível 1 que observáveis para o ativo ou passivo, seja direta (por exemplos, como preços) ou indiretamente (por exemplo, resultante dos preços);
- A mensuração do valor justo do Nível 3 são aquelas resultantes de técnicas de avaliação que incluem informações do ativo ou passivo que não se baseiam em dados observáveis de mercado (informações não observáveis).

Os instrumentos financeiros detidos pela Companhia, que são mensurados a valor justo, foram, em todos os períodos apresentados nessas demonstrações financeiras, precificados com base na hierarquia descrita no nível 2 acima.

Todas as operações com instrumentos financeiros estão reconhecidas nas demonstrações financeiras da Companhia e suas controladas, dadas suas características de curto prazo, são próximas ao seu valor justo.

	Notas	Controladora		Consolidado	
		30 de junho de 2021	31 de dezembro de 2020	30 de junho de 2021	31 de dezembro de 2020
Ativos					
Custo amortizado					
Caixa e equivalente de caixa	3	105.585	371.734	760.350	924.852
Aplicações financeiras	4	92.253	52.646	324.660	188.908
Contas a receber	5	166.134	133.776	583.085	534.092
Total		363.972	558.156	1.668.095	1.647.852
Passivos					
Custo amortizado					
Empréstimos	15	(717.586)	(657.872)	(768.559)	(713.540)
Débito com terceiros	19	-	-	(696.506)	(712.965)
Fornecedores	14	(50.555)	(39.692)	(290.160)	(238.342)
Energia elétrica	16	(110.868)	(105.696)	(195.212)	(185.386)
Outros passivos	-	(26.961)	(24.417)	(58.783)	(78.260)
Total		(905.970)	(827.677)	(2.009.220)	(1.928.493)

Instrumentos financeiros - Swap

Com objetivo de eliminar o risco cambial do dólar americano, em uma operação de empréstimo, foi realizada uma operação de "swap" para trocar o indexador para CDI e que para fins de melhor apresentação, está divulgada na rubrica "Empréstimos e Financiamentos", conforme nota explicativa nº 15.

Notas Explicativas

Unipar Carbocloro S.A.

Notas Explicativas da Administração às demonstrações financeiras intermediárias individuais e consolidadas

Em 30 de junho de 2021 e 2020

(em milhares de reais)

Em 30 de junho de 2021								Controladora	
								Valor justo	
Tipo de investimento	Data de início	Data de vencimento	Nocional	Taxa ativa	Taxa passiva	Ponta ativa	Ponta passiva	R\$	
Swap	29/03/2019	03/04/2023	109.172	USD	CDI	109.076	85.956	23.120	

Em 31 de dezembro de 2020								Controladora	
								Valor justo	
Tipo de investimento	Data de início	Data de vencimento	Nocional	Taxa ativa	Taxa passiva	Ponta ativa	Ponta passiva	R\$	
Swap	29/03/2019	03/04/2023	109.172	USD	CDI	145.539	110.848	34.691	

32. Informações adicionais às demonstrações dos fluxos de caixa

Transações ocorridas sem desembolso de caixa

	Controladora		Consolidado	
	30 de junho de 2021	31 de dezembro de 2020	30 de junho de 2021	31 de dezembro de 2020
Transações ocorridas no período na compra de ativo imobilizado	3.565	10.412	16.989	25.115
Aquisição de investimento em controlada em conjunto	804	9.573	804	9.573

33. Eventos subsequentes

Emissão de Notas Promissórias

A Companhia encerrou, em 12 de julho de 2021, a oferta pública da 3ª (terceira) emissão de notas promissórias ("NPs"), em duas séries, para distribuição pública com esforços restritos, nos termos da Instrução da CVM nº 476, de 16 de janeiro de 2009, conforme em vigor, por meio da qual foi emitido o total de 100 (cem) NPs, com valor nominal unitário de R\$ 2.000 (dois milhões de reais), perfazendo o montante total de R\$ 200.000 (duzentos milhões de reais), com vencimento da primeira série em 08 de julho de 2024 e da segunda série em 08 de julho de 2026.

As NPs fazem jus ao pagamento de juros remuneratórios correspondentes a 100% (cem por cento) da variação acumulada das taxas médias diárias do DI - Depósitos Interfinanceiros de um dia, over extra grupo, expressas na forma percentual ao ano, base 252 (duzentos e cinquenta e dois) dias úteis, acrescida de uma sobretaxa (*spread*) de 1,70% a.a. para a primeira série e 2,00% a.a. para a segunda série.

Os recursos líquidos captados serão integralmente utilizados, no âmbito dos negócios de gestão ordinária da Companhia.

Notas Explicativas

Unipar Carbocloro S.A.

Notas Explicativas da Administração às demonstrações financeiras intermediárias individuais e consolidadas
Em 30 de junho de 2021 e 2020
(em milhares de reais)

Contrato de Outorga de Opção de Compra

A Companhia celebrou, em 16 de julho de 2021, o Contrato de Outorga de Opção de Compra (“Opção de Compra”) com a Atlas Lar do Sol Holding Ltda. (“Atlas Renewable Energy”) para que a Companhia tenha o direito de se tornar sócia de sociedades de propósito específico (“SPEs), após o cumprimento das condições precedentes ao negócio, com a finalidade de desenvolver projetos de geração de energia solar em estágio *greenfield* localizado na cidade de Pirapora, Estado de Minas Gerais, em conjunto com a Atlas Renewable Energy, possibilitando, assim o regime de autoprodução de energia por equiparação (“Projeto”).

O Projeto possui 239 MWp de capacidade solar instalada, sendo que 49 MW médios serão comercializados por meio de um Contrato de Compra e Venda de Energia Elétrica de longo prazo firmado, nesta data, entre as SPEs e a Companhia, com início do período de suprimento estimado para 2024 (“PPA”). As partes estimam que o início de construção será em 2021.

A celebração da Opção de Compra, em conjunto com o PPA, assim como a operação divulgada no Fato Relevante de 03 de setembro de 2020, são consistentes com a estratégia da Companhia de (i) diversificação de sua matriz de energia a partir de fontes renováveis; (ii) acesso a insumos que fazem parte de seu processo produtivo; e (iii) aumento da competitividade ao poder fruir dos benefícios relacionados a autoprodução de energia por equiparação.

Antecipação de dividendos

A Companhia, em Reunião do Conselho de Administração realizada em 12 de agosto de 2021, deliberou e aprovou antecipação de dividendos do resultado do exercício de 2021 no montante de R\$ 300.000, este montante tem previsão de pagamento dos proventos em 27 de agosto de 2021.

Pareceres e Declarações / Relatório da Revisão Especial - Sem Ressalva

Aos Acionistas, Conselheiros e Administradores da
Unipar Carbocloro S.A. - e Controladas

Introdução

Revisamos as informações financeiras intermediárias, individuais e consolidadas, da Unipar Carbocloro S.A. - e Controladas ("Companhia"), contidas no Formulário das Informações Trimestrais ITR, referentes ao trimestre findo em 30 de junho de 2021, que compreendem o balanço patrimonial em 30 de junho de 2021 e as respectivas demonstrações do resultado e do resultado abrangente, para os períodos de três e seis meses findos naquela data e das mutações do patrimônio líquido e dos fluxos de caixa para o período de seis meses findo naquela data, incluindo as notas explicativas.

A Administração da Companhia é responsável pela elaboração dessas informações financeiras intermediárias individuais e consolidadas de acordo com o pronunciamento técnico CPC 21 (R1) - Demonstração Intermediária e com a norma internacional "IAS 34 - Interim Financial Reporting", emitida pelo "International Accounting Standards Board - IASB", assim como pela apresentação dessas informações de forma condizente com as normas expedidas pela Comissão de Valores Mobiliários - CVM, aplicáveis à elaboração das ITR. Nossa responsabilidade é a de expressar uma conclusão sobre essas informações financeiras intermediárias individuais e consolidadas com base em nossa revisão.

Alcance da revisão

Conduzimos nossa revisão de acordo com as normas brasileiras e internacionais de revisão de informações intermediárias (NBC TR 2410 - Revisão de Informações Intermediárias Executada pelo Auditor da Entidade e ISRE 2410 - "Review of Interim Financial Information Performed by the Independent Auditor of the Entity", respectivamente). Uma revisão de informações intermediárias consiste na realização de indagações, principalmente às pessoas responsáveis pelos assuntos financeiros, e na aplicação de procedimentos analíticos e de outros procedimentos de revisão. O alcance de uma revisão é significativamente menor do que o de uma auditoria conduzida de acordo com as normas de auditoria e, conseqüentemente, não nos permitiu obter segurança de que tomamos conhecimento de todos os assuntos significativos que poderiam ser identificados em uma auditoria. Portanto, não expressamos uma opinião de auditoria.

Conclusão sobre as informações financeiras intermediárias individuais e consolidadas

Com base em nossa revisão, não temos conhecimento de nenhum fato que nos leve a acreditar que as informações financeiras intermediárias, individuais e consolidadas, incluídas nas informações trimestrais anteriormente referidas não foram elaboradas, em todos os aspectos relevantes, de acordo com o pronunciamento técnico CPC 21 (R1) e com a norma internacional IAS 34 aplicáveis à elaboração das ITR, e apresentadas de forma condizente com as normas expedidas pela CVM.

Ênfase

Chamamos a atenção para a nota explicativa nº 19 às demonstrações financeiras intermediárias, individuais e consolidadas, onde a Administração divulga diferenças na interpretação de cláusulas contratuais de "covenants" requeridas em contrato de dívida entre um credor e a Indupa Argentina e a Indupa Brasil, subsidiárias da Companhia, que são objetos de disputa perante uma corte estadual do estado de Nova Iorque. Tal dívida está classificada no passivo não circulante, e caso a conclusão deste tema seja desfavorável à Companhia poderia ocorrer o vencimento antecipado da dívida. Nossa conclusão não contém ressalva relacionada a esse assunto.

Outro assunto

Demonstrações do valor adicionado

As informações financeiras intermediárias anteriormente referidas incluem as demonstrações do valor adicionado - DVA, individuais e consolidadas, referentes aos períodos de três e seis meses findos em 30 de junho de 2021, elaboradas sob a responsabilidade da Administração da Companhia, e apresentadas como informação suplementar para fins da norma internacional IAS 34. Essas demonstrações foram submetidas a procedimentos de revisão executados em conjunto com a revisão das ITR, com o objetivo de concluir se elas estão conciliadas com as informações contábeis intermediárias e os registros contábeis, conforme aplicável, e se sua forma e o seu conteúdo estão de acordo com os critérios definidos no pronunciamento técnico CPC 09 - Demonstração do Valor Adicionado. Com base em nossa revisão, não temos conhecimento de nenhum fato que nos leve a acreditar que essas DVA não foram elaboradas, em todos os aspectos relevantes, segundo os critérios definidos nessa norma e de forma consistente em relação às informações contábeis intermediárias individuais e consolidadas tomadas em conjunto.

São Paulo, 12 de agosto de 2021

DELOITTE TOUCHE TOHMATSU

Audidores Independentes

CRC nº 2 SP 011609/O-8

Alessandro Costa Ramos

Contador

CRC nº 1 SP 198853/O-3

Pareceres e Declarações / Declaração dos Diretores sobre as Demonstrações Financeiras

Em conformidade com o inciso VI do artigo 25 da Instrução CVM Nº 480, de 7 de dezembro de 2009, a Diretoria declara que revisou, discutiu e concordou com estas informações financeiras trimestrais da Companhia para o período findo em 30 de junho de 2021.

São Paulo, 12 de agosto de 2021

Maurício Parolin Russomanno
Diretor Presidente

Christian Eduard Carraresi Schnitzlein
Diretor Financeiro e de Relações com Investidores

Marcello Diegues Zappia
Diretor

Rodrigo Cannaval
Diretor

Pareceres e Declarações / Declaração dos Diretores sobre o Relatório do Auditor Independente

Em conformidade com o inciso V do artigo 25 da Instrução CVM Nº 480, de 7 de dezembro de 2009, a Diretoria declara que revisou, discutiu e concordou com estas informações financeiras trimestrais da Companhia para o período findo em 30 de junho de 2021 e com as opiniões expressas no parecer dos Auditores Independentes referentes às mesmas.

São Paulo, 12 de agosto de 2021

Maurício Parolin Russomanno
Diretor Presidente

Christian Eduard Carraresi Schnitzlein
Diretor Financeiro e de Relações com Investidores

Marcello Diegues Zappia
Diretor

Rodrigo Cannaval
Diretor