

Índice

Dados da Empresa

Composição do Capital	1
-----------------------	---

DFs Individuais

Balanço Patrimonial Ativo	2
---------------------------	---

Balanço Patrimonial Passivo	3
-----------------------------	---

Demonstração do Resultado	5
---------------------------	---

Demonstração do Resultado Abrangente	7
--------------------------------------	---

Demonstração do Fluxo de Caixa (Método Indireto)	8
--	---

Demonstração das Mutações do Patrimônio Líquido

DMPL - 01/01/2022 à 30/06/2022	9
--------------------------------	---

DMPL - 01/01/2021 à 30/06/2021	10
--------------------------------	----

Demonstração de Valor Adicionado	11
----------------------------------	----

DFs Consolidadas

Balanço Patrimonial Ativo	12
---------------------------	----

Balanço Patrimonial Passivo	13
-----------------------------	----

Demonstração do Resultado	15
---------------------------	----

Demonstração do Resultado Abrangente	17
--------------------------------------	----

Demonstração do Fluxo de Caixa (Método Indireto)	18
--	----

Demonstração das Mutações do Patrimônio Líquido

DMPL - 01/01/2022 à 30/06/2022	19
--------------------------------	----

DMPL - 01/01/2021 à 30/06/2021	20
--------------------------------	----

Demonstração de Valor Adicionado	21
----------------------------------	----

Comentário do Desempenho	22
--------------------------	----

Notas Explicativas	33
--------------------	----

Pareceres e Declarações

Relatório da Revisão Especial - Sem Ressalva	77
--	----

Declaração dos Diretores sobre as Demonstrações Financeiras	78
---	----

Declaração dos Diretores sobre o Relatório do Auditor Independente	79
--	----

Dados da Empresa / Composição do Capital

Número de Ações (Unidade)	Trimestre Atual 30/06/2022
Do Capital Integralizado	
Ordinárias	36.308.767
Preferenciais	67.567.391
Total	103.876.158
Em Tesouraria	
Ordinárias	206.600
Preferenciais	164.510
Total	371.110

DFs Individuais / Balanço Patrimonial Ativo**(Reais Mil)**

Código da Conta	Descrição da Conta	Trimestre Atual 30/06/2022	Exercício Anterior 31/12/2021
1	Ativo Total	5.586.281	4.979.306
1.01	Ativo Circulante	1.060.951	929.758
1.01.01	Caixa e Equivalentes de Caixa	219.529	156.135
1.01.02	Aplicações Financeiras	449.412	402.732
1.01.02.03	Aplicações Financeiras Avaliadas ao Custo Amortizado	449.412	402.732
1.01.02.03.01	Títulos Mantidos até o Vencimento	449.412	402.732
1.01.03	Contas a Receber	197.369	220.848
1.01.03.01	Clientes	183.310	173.595
1.01.03.02	Outras Contas a Receber	14.059	47.253
1.01.03.02.02	Créditos com empresas ligadas	14.059	47.253
1.01.04	Estoques	76.764	79.609
1.01.06	Tributos a Recuperar	97.648	55.676
1.01.06.01	Tributos Correntes a Recuperar	97.648	55.676
1.01.07	Despesas Antecipadas	7.610	1.192
1.01.08	Outros Ativos Circulantes	12.619	13.566
1.01.08.03	Outros	12.619	13.566
1.02	Ativo Não Circulante	4.525.330	4.049.548
1.02.01	Ativo Realizável a Longo Prazo	360.440	468.951
1.02.01.04	Contas a Receber	275.896	284.275
1.02.01.04.01	Clientes	45.450	38.759
1.02.01.04.02	Créditos com empresas ligadas	230.446	245.516
1.02.01.05	Estoques	27.046	25.700
1.02.01.10	Outros Ativos Não Circulantes	57.498	158.976
1.02.01.10.03	Depósitos Judiciais	35.058	34.192
1.02.01.10.04	Tributos a Recuperar	7.723	104.729
1.02.01.10.05	Outros	14.717	20.055
1.02.02	Investimentos	3.031.061	2.433.484
1.02.02.01	Participações Societárias	3.031.061	2.433.484
1.02.02.01.02	Participações em Controladas	2.940.501	2.345.993
1.02.02.01.03	Participações em Controladas em Conjunto	90.560	87.491
1.02.03	Imobilizado	851.052	863.044
1.02.03.01	Imobilizado em Operação	851.052	863.044
1.02.04	Intangível	282.777	284.069
1.02.04.01	Intangíveis	282.777	284.069

DFs Individuais / Balanço Patrimonial Passivo**(Reais Mil)**

Código da Conta	Descrição da Conta	Trimestre Atual 30/06/2022	Exercício Anterior 31/12/2021
2	Passivo Total	5.586.281	4.979.306
2.01	Passivo Circulante	656.021	884.841
2.01.01	Obrigações Sociais e Trabalhistas	39.762	52.550
2.01.01.02	Obrigações Trabalhistas	39.762	52.550
2.01.02	Fornecedores	51.092	68.822
2.01.02.01	Fornecedores Nacionais	35.843	48.016
2.01.02.02	Fornecedores Estrangeiros	15.249	20.806
2.01.03	Obrigações Fiscais	202.987	137.775
2.01.03.01	Obrigações Fiscais Federais	202.987	137.775
2.01.03.01.01	Imposto de Renda e Contribuição Social a Pagar	153.669	93.265
2.01.03.01.02	Outros Impostos e Contribuições a Pagar	49.318	44.510
2.01.04	Empréstimos e Financiamentos	169.220	151.226
2.01.04.01	Empréstimos e Financiamentos	60.973	58.509
2.01.04.01.01	Em Moeda Nacional	60.973	58.509
2.01.04.02	Debêntures	108.247	92.717
2.01.05	Outras Obrigações	190.855	472.769
2.01.05.02	Outros	190.855	472.769
2.01.05.02.01	Dividendos e JCP a Pagar	42.414	300.216
2.01.05.02.04	Energia Elétrica	110.935	130.276
2.01.05.02.06	Outros Passivos	37.506	42.277
2.01.06	Provisões	2.105	1.699
2.01.06.01	Provisões Fiscais Previdenciárias Trabalhistas e Cíveis	1.727	1.386
2.01.06.01.02	Provisões Previdenciárias e Trabalhistas	1.727	1.386
2.01.06.02	Outras Provisões	378	313
2.01.06.02.03	Provisões para Passivos Ambientais e de Desativação	378	313
2.02	Passivo Não Circulante	1.709.712	1.805.722
2.02.01	Empréstimos e Financiamentos	1.202.370	1.279.884
2.02.01.01	Empréstimos e Financiamentos	203.307	214.837
2.02.01.01.01	Em Moeda Nacional	203.307	214.837
2.02.01.02	Debêntures	999.063	1.065.047
2.02.02	Outras Obrigações	26.705	29.596
2.02.02.02	Outros	26.705	29.596
2.02.02.02.03	Obrigações com Benefícios aos Empregados	4.357	4.180
2.02.02.02.06	Obrigações Trabalhistas	8.702	7.090
2.02.02.02.07	Outros Impostos e Contribuições a Pagar	13.439	18.050
2.02.02.02.09	Outros Passivos	207	276
2.02.03	Tributos Diferidos	447.227	468.997
2.02.03.01	Imposto de Renda e Contribuição Social Diferidos	447.227	468.997
2.02.04	Provisões	33.410	27.245
2.02.04.01	Provisões Fiscais Previdenciárias Trabalhistas e Cíveis	30.005	24.793
2.02.04.01.01	Provisões Fiscais	16.089	16.373
2.02.04.01.02	Provisões Previdenciárias e Trabalhistas	9.815	8.410
2.02.04.01.04	Provisões Cíveis	4.101	10
2.02.04.02	Outras Provisões	3.405	2.452
2.02.04.02.03	Provisões para Passivos Ambientais e de Desativação	3.405	2.452
2.03	Patrimônio Líquido	3.220.548	2.288.743

DFs Individuais / Balanço Patrimonial Passivo**(Reais Mil)**

Código da Conta	Descrição da Conta	Trimestre Atual 30/06/2022	Exercício Anterior 31/12/2021
2.03.01	Capital Social Realizado	927.877	699.002
2.03.02	Reservas de Capital	-30.802	-1.401
2.03.02.05	Ações em Tesouraria	-30.802	-1.401
2.03.04	Reservas de Lucros	919.223	1.147.566
2.03.04.01	Reserva Legal	139.801	139.801
2.03.04.05	Reserva de Retenção de Lucros	639.621	867.964
2.03.04.06	Reserva Especial para Dividendos Não Distribuídos	139.801	139.801
2.03.05	Lucros/Prejuízos Acumulados	979.966	0
2.03.08	Outros Resultados Abrangentes	424.284	443.576
2.03.08.01	Ajustes de Avaliação Patrimonial em Empresa Investida	428.075	447.367
2.03.08.02	Ganhos (Perdas) atuariais de planos de benefícios pós emprego - líquido dos efeitos tributários	-3.791	-3.791

DFs Individuais / Demonstração do Resultado**(Reais Mil)**

Código da Conta	Descrição da Conta	Trimestre Atual 01/04/2022 à 30/06/2022	Acumulado do Atual Exercício 01/01/2022 à 30/06/2022	Igual Trimestre do Exercício Anterior 01/04/2021 à 30/06/2021	Acumulado do Exercício Anterior 01/01/2021 à 30/06/2021
3.01	Receita de Venda de Bens e/ou Serviços	601.563	1.185.072	377.691	678.907
3.02	Custo dos Bens e/ou Serviços Vendidos	-219.043	-441.538	-184.064	-346.963
3.03	Resultado Bruto	382.520	743.534	193.627	331.944
3.04	Despesas/Receitas Operacionais	256.437	487.867	101.175	262.281
3.04.01	Despesas com Vendas	-22.814	-45.560	-18.659	-32.964
3.04.02	Despesas Gerais e Administrativas	-46.401	-88.868	-39.347	-73.514
3.04.04	Outras Receitas Operacionais	22	23	5.461	7.493
3.04.04.03	Receitas Operacionais	22	23	5.461	7.493
3.04.05	Outras Despesas Operacionais	-7.323	-8.381	26.795	21.008
3.04.05.03	Despesas Operacionais	-7.323	-8.381	26.795	21.008
3.04.06	Resultado de Equivalência Patrimonial	332.953	630.653	126.925	340.258
3.05	Resultado Antes do Resultado Financeiro e dos Tributos	638.957	1.231.401	294.802	594.225
3.06	Resultado Financeiro	164	-74.965	11.021	20.917
3.06.01	Receitas Financeiras	53.234	23.084	36.750	64.715
3.06.02	Despesas Financeiras	-53.070	-98.049	-25.729	-43.798
3.07	Resultado Antes dos Tributos sobre o Lucro	639.121	1.156.436	305.823	615.142
3.08	Imposto de Renda e Contribuição Social sobre o Lucro	-104.551	-176.470	-60.750	-92.522
3.08.01	Corrente	-103.083	-198.047	-42.578	-67.149
3.08.02	Diferido	-1.468	21.577	-18.172	-25.373
3.09	Resultado Líquido das Operações Continuadas	534.570	979.966	245.073	522.620
3.11	Lucro/Prejuízo do Período	534.570	979.966	245.073	522.620
3.99	Lucro por Ação - (Reais / Ação)				
3.99.01	Lucro Básico por Ação				
3.99.01.01	ON	5,45401	9,62388	2,4375	5,19799
3.99.01.02	PNA	5,77477	10,58622	2,68108	5,71763
3.99.01.03	PNB	5,77477	10,58622	2,68128	5,71784
3.99.02	Lucro Diluído por Ação				
3.99.02.01	ON	5,45401	9,62388	2,4375	5,19799

DFs Individuais / Demonstração do Resultado**(Reais Mil)**

Código da Conta	Descrição da Conta	Trimestre Atual 01/04/2022 à 30/06/2022	Acumulado do Atual Exercício 01/01/2022 à 30/06/2022	Igual Trimestre do Exercício Anterior 01/04/2021 à 30/06/2021	Acumulado do Exercício Anterior 01/01/2021 à 30/06/2021
3.99.02.02	PNA	5,77477	10,58622	2,68108	5,71763
3.99.02.03	PNB	5,77477	10,58622	2,68128	5,71784

DFs Individuais / Demonstração do Resultado Abrangente**(Reais Mil)**

Código da Conta	Descrição da Conta	Trimestre Atual 01/04/2022 à 30/06/2022	Acumulado do Atual Exercício 01/01/2022 à 30/06/2022	Igual Trimestre do Exercício Anterior 01/04/2021 à 30/06/2021	Acumulado do Exercício Anterior 01/01/2021 à 30/06/2021
4.01	Lucro Líquido do Período	534.570	979.966	245.073	522.620
4.02	Outros Resultados Abrangentes	72.318	-20.022	6.737	78.495
4.02.09	Ajuste na Conversão de Inform. Financ. de Controlada no Exterior - Líq. dos Efeitos Tributários	-10.824	-172.235	-38.497	-36.363
4.02.10	Efeito da aplicação da IAS 29 (hiperinflação)	83.142	152.213	45.234	114.858
4.03	Resultado Abrangente do Período	606.888	959.944	251.810	601.115

DFs Individuais / Demonstração do Fluxo de Caixa (Método Indireto)**(Reais Mil)**

Código da Conta	Descrição da Conta	Acumulado do Atual Exercício 01/01/2022 à 30/06/2022	Acumulado do Exercício Anterior 01/01/2021 à 30/06/2021
6.01	Caixa Líquido Atividades Operacionais	534.871	148.015
6.01.01	Caixa Gerado nas Operações	693.720	355.086
6.01.01.01	Lucro antes do IR/CS	1.156.436	615.142
6.01.01.02	Depreciação e Amortização	47.687	43.401
6.01.01.04	Provisão de receitas com créditos reembolsáveis	0	-5.968
6.01.01.05	Resultado na Alienação e Baixa de Ativos	79	0
6.01.01.06	Provisão (Reversão) para Demandas Judiciais	5.801	8.480
6.01.01.07	Provisão de juros, Variações cambiais e outros Encargos sobre Empréstimos e Débitos com terceiros	113.349	34.621
6.01.01.09	Provisão (Reversão) de contingências ambientais	1.078	0
6.01.01.10	Provisão para Crédito de Liquidação Duvidosa	-57	-332
6.01.01.12	Resultado Equivalência Patrimonial	-630.653	-340.258
6.01.02	Variações nos Ativos e Passivos	-62.662	-139.908
6.01.02.01	Contas a Receber de Clientes	-16.349	-32.026
6.01.02.02	Impostos a Recuperar	59.206	-89.983
6.01.02.03	Estoques	1.498	-18.637
6.01.02.04	Outros Ativos	-5.492	-9.349
6.01.02.05	Fornecedores	-23.935	7.298
6.01.02.06	Salários e Encargos Sociais	-11.176	-7.075
6.01.02.07	Impostos, Taxas e Contribuições	197	2.607
6.01.02.08	Imposto de Renda e Contribuição Social	-41.456	-2.562
6.01.02.09	Obrigações de Benefícios aos Empregados	177	6
6.01.02.10	Outros Passivos	-25.332	9.813
6.01.03	Outros	-96.187	-67.163
6.01.03.01	Pagamento de Imposto de Renda e Contribuição Social	-96.187	-67.163
6.02	Caixa Líquido Atividades de Investimento	-27.658	-91.541
6.02.01	Aplicações Financeiras Líquidas de Resgastes	-46.679	-39.607
6.02.03	Compras de Imobilizado e Intangível	-14.357	-20.665
6.02.05	Aquisição de participação em empresa controlada em conjunto	0	-8.769
6.02.06	Aquisição de Participação em Empresa Controlada	-329	0
6.02.07	Aporte de Capital em empresa investida	0	-22.500
6.02.09	Juros recebidos - Créditos com empresas ligadas	33.707	0
6.03	Caixa Líquido Atividades de Financiamento	-443.819	-322.623
6.03.01	Amortização de Empréstimos/Debêntures	-94.175	-299.736
6.03.02	Pagamento de Juros e Outros Encargos sobre Empréstimos	-62.972	-19.930
6.03.03	Dividendos Pagos	-257.272	-352.710
6.03.04	Captação de Empréstimos	0	350.001
6.03.05	Recompra de ações em tesouraria	-29.400	-248
6.05	Aumento (Redução) de Caixa e Equivalentes	63.394	-266.149
6.05.01	Saldo Inicial de Caixa e Equivalentes	156.135	371.734
6.05.02	Saldo Final de Caixa e Equivalentes	219.529	105.585

DFs Individuais / Demonstração das Mutações do Patrimônio Líquido / DMPL - 01/01/2022 à 30/06/2022**(Reais Mil)**

Código da Conta	Descrição da Conta	Capital Social Integralizado	Reservas de Capital, Opções Outorgadas e Ações em Tesouraria	Reservas de Lucro	Lucros ou Prejuízos Acumulados	Outros Resultados Abrangentes	Patrimônio Líquido
5.01	Saldos Iniciais	699.002	-1.401	1.147.566	0	443.576	2.288.743
5.03	Saldos Iniciais Ajustados	699.002	-1.401	1.147.566	0	443.576	2.288.743
5.04	Transações de Capital com os Sócios	228.875	-29.401	-228.343	0	730	-28.139
5.04.01	Aumentos de Capital	228.875	0	-228.875	0	0	0
5.04.04	Ações em Tesouraria Adquiridas	0	-29.401	0	0	0	-29.401
5.04.08	Reversão de Dividendos Prescritos e não Reclamados	0	0	532	0	0	532
5.04.13	Compra Partic. de Acionista não Controladores em Controlada Líq. Efeitos Tributários	0	0	0	0	730	730
5.05	Resultado Abrangente Total	0	0	0	979.966	-20.022	959.944
5.05.01	Lucro Líquido do Período	0	0	0	979.966	0	979.966
5.05.02	Outros Resultados Abrangentes	0	0	0	0	-20.022	-20.022
5.05.02.14	Ajuste na Conversão de Inform. Financ. de Controlada no Exterior - Líq. dos Efeitos Tributários	0	0	0	0	-172.235	-172.235
5.05.02.15	Efeito da aplicação da IAS 29 (hiperinflação)	0	0	0	0	152.213	152.213
5.07	Saldos Finais	927.877	-30.802	919.223	979.966	424.284	3.220.548

DFs Individuais / Demonstração das Mutações do Patrimônio Líquido / DMPL - 01/01/2021 à 30/06/2021**(Reais Mil)**

Código da Conta	Descrição da Conta	Capital Social Integralizado	Reservas de Capital, Opções Outorgadas e Ações em Tesouraria	Reservas de Lucro	Lucros ou Prejuízos Acumulados	Outros Resultados Abrangentes	Patrimônio Líquido
5.01	Saldos Iniciais	699.002	-1.154	804.599	0	222.560	1.725.007
5.03	Saldos Iniciais Ajustados	699.002	-1.154	804.599	0	222.560	1.725.007
5.04	Transações de Capital com os Sócios	0	-247	-94.313	-250.000	0	-344.560
5.04.04	Ações em Tesouraria Adquiridas	0	-247	0	0	0	-247
5.04.08	Reversão de Dividendos Prescritos e não Reclamados	0	0	2.033	0	0	2.033
5.04.11	Dividendos Intermediários	0	0	-96.346	-250.000	0	-346.346
5.05	Resultado Abrangente Total	0	0	0	522.620	78.495	601.115
5.05.01	Lucro Líquido do Período	0	0	0	522.620	0	522.620
5.05.02	Outros Resultados Abrangentes	0	0	0	0	78.495	78.495
5.05.02.14	Ajuste na Conversão de Inform. Financ. de Controlada no Exterior - Liq. dos Efeitos Tributários	0	0	0	0	-36.363	-36.363
5.05.02.15	Efeito da aplicação da IAS 29 (hiperinflação)	0	0	0	0	114.858	114.858
5.07	Saldos Finais	699.002	-1.401	710.286	272.620	301.055	1.981.562

DFs Individuais / Demonstração de Valor Adicionado**(Reais Mil)**

Código da Conta	Descrição da Conta	Acumulado do Atual Exercício 01/01/2022 à 30/06/2022	Acumulado do Exercício Anterior 01/01/2021 à 30/06/2021
7.01	Receitas	1.512.332	885.242
7.01.01	Vendas de Mercadorias, Produtos e Serviços	1.512.288	884.871
7.01.02	Outras Receitas	-13	39
7.01.04	Provisão/Reversão de Créds. Liquidação Duvidosa	57	332
7.02	Insumos Adquiridos de Terceiros	-536.312	-409.526
7.02.01	Custos Prods., Merchs. e Servs. Vendidos	-402.734	-300.797
7.02.02	Materiais, Energia, Servs. de Terceiros e Outros	-133.578	-108.729
7.03	Valor Adicionado Bruto	976.020	475.716
7.04	Retenções	-47.687	-43.401
7.04.01	Depreciação, Amortização e Exaustão	-47.687	-43.401
7.05	Valor Adicionado Líquido Produzido	928.333	432.315
7.06	Vlr Adicionado Recebido em Transferência	654.164	412.282
7.06.01	Resultado de Equivalência Patrimonial	630.653	340.258
7.06.02	Receitas Financeiras	23.084	64.715
7.06.03	Outros	427	7.309
7.06.03.02	Outras	427	7.309
7.07	Valor Adicionado Total a Distribuir	1.582.497	844.597
7.08	Distribuição do Valor Adicionado	1.582.497	844.597
7.08.01	Pessoal	70.074	53.830
7.08.01.01	Remuneração Direta	48.001	37.815
7.08.01.02	Benefícios	18.554	13.128
7.08.01.03	F.G.T.S.	3.519	2.887
7.08.02	Impostos, Taxas e Contribuições	425.138	214.724
7.08.02.01	Federais	251.131	115.468
7.08.02.02	Estaduais	172.738	98.324
7.08.02.03	Municipais	1.269	932
7.08.03	Remuneração de Capitais de Terceiros	107.319	53.423
7.08.03.01	Juros	95.871	40.788
7.08.03.02	Aluguéis	1.240	908
7.08.03.03	Outras	10.208	11.727
7.08.04	Remuneração de Capitais Próprios	979.966	522.620
7.08.04.02	Dividendos	0	250.000
7.08.04.03	Lucros Retidos / Prejuízo do Período	979.966	272.620

DFs Consolidadas / Balanço Patrimonial Ativo**(Reais Mil)**

Código da Conta	Descrição da Conta	Trimestre Atual 30/06/2022	Exercício Anterior 31/12/2021
1	Ativo Total	6.875.187	6.248.208
1.01	Ativo Circulante	3.551.202	2.842.827
1.01.01	Caixa e Equivalentes de Caixa	547.658	331.177
1.01.02	Aplicações Financeiras	1.530.491	1.291.272
1.01.02.03	Aplicações Financeiras Avaliadas ao Custo Amortizado	1.530.491	1.291.272
1.01.02.03.01	Títulos Mantidos até o Vencimento	1.530.491	1.291.272
1.01.03	Contas a Receber	798.636	676.256
1.01.03.01	Clientes	798.636	676.256
1.01.04	Estoques	499.658	442.130
1.01.06	Tributos a Recuperar	126.361	68.187
1.01.06.01	Tributos Correntes a Recuperar	126.361	68.187
1.01.07	Despesas Antecipadas	21.271	3.113
1.01.08	Outros Ativos Circulantes	27.127	30.692
1.01.08.03	Outros	27.127	30.692
1.02	Ativo Não Circulante	3.323.985	3.405.381
1.02.01	Ativo Realizável a Longo Prazo	758.091	832.583
1.02.01.05	Estoques	71.337	62.657
1.02.01.10	Outros Ativos Não Circulantes	686.754	769.926
1.02.01.10.03	Depósitos judiciais	35.102	34.232
1.02.01.10.04	Tributos a recuperar	615.188	693.891
1.02.01.10.05	Outros	36.464	41.803
1.02.02	Investimentos	107.644	104.995
1.02.02.01	Participações Societárias	107.644	104.995
1.02.02.01.04	Participações em Controladas em Conjunto	107.644	104.995
1.02.03	Imobilizado	2.155.841	2.159.924
1.02.03.01	Imobilizado em Operação	2.155.841	2.159.924
1.02.04	Intangível	302.409	307.879
1.02.04.01	Intangíveis	302.409	307.879

DFs Consolidadas / Balanço Patrimonial Passivo**(Reais Mil)**

Código da Conta	Descrição da Conta	Trimestre Atual 30/06/2022	Exercício Anterior 31/12/2021
2	Passivo Total	6.875.187	6.248.208
2.01	Passivo Circulante	1.468.784	1.796.221
2.01.01	Obrigações Sociais e Trabalhistas	128.658	160.472
2.01.01.02	Obrigações Trabalhistas	128.658	160.472
2.01.02	Fornecedores	326.074	391.762
2.01.02.01	Fornecedores Nacionais	290.592	356.224
2.01.02.02	Fornecedores Estrangeiros	35.482	35.538
2.01.03	Obrigações Fiscais	432.285	420.958
2.01.03.01	Obrigações Fiscais Federais	432.285	420.958
2.01.03.01.01	Imposto de Renda e Contribuição Social a Pagar	343.653	325.519
2.01.03.01.02	Outros Impostos e Contribuições a Pagar	88.632	95.439
2.01.04	Empréstimos e Financiamentos	181.367	161.824
2.01.04.01	Empréstimos e Financiamentos	73.120	69.107
2.01.04.01.01	Em Moeda Nacional	72.557	69.107
2.01.04.01.02	Em Moeda Estrangeira	563	0
2.01.04.02	Debêntures	108.247	92.717
2.01.05	Outras Obrigações	371.142	630.214
2.01.05.02	Outros	371.142	630.214
2.01.05.02.01	Dividendos e JCP a Pagar	42.414	300.216
2.01.05.02.04	Energia Elétrica	241.193	232.112
2.01.05.02.06	Outros passivos	87.535	97.886
2.01.06	Provisões	29.258	30.991
2.01.06.01	Provisões Fiscais Previdenciárias Trabalhistas e Cíveis	8.107	8.411
2.01.06.01.02	Provisões Previdenciárias e Trabalhistas	8.107	8.411
2.01.06.02	Outras Provisões	21.151	22.580
2.01.06.02.03	Provisões para Passivos Ambientais e de Desativação	21.151	22.580
2.02	Passivo Não Circulante	2.146.667	2.130.550
2.02.01	Empréstimos e Financiamentos	1.234.618	1.313.005
2.02.01.01	Empréstimos e Financiamentos	235.555	247.958
2.02.01.01.01	Em Moeda Nacional	235.555	247.958
2.02.01.01.02	Debêntures	999.063	1.065.047
2.02.02	Outras Obrigações	85.917	91.269
2.02.02.02	Outros	85.917	91.269
2.02.02.02.03	Obrigações com Benefícios aos Empregados	51.105	51.274
2.02.02.02.06	Obrigações Trabalhistas	9.095	7.403
2.02.02.02.07	Outros Impostos e Contribuições a Pagar	25.459	32.248
2.02.02.02.09	Outros Passivos	258	344
2.02.03	Tributos Diferidos	721.185	631.290
2.02.03.01	Imposto de Renda e Contribuição Social Diferidos	721.185	631.290
2.02.04	Provisões	104.947	94.986
2.02.04.01	Provisões Fiscais Previdenciárias Trabalhistas e Cíveis	79.689	69.250
2.02.04.01.01	Provisões Fiscais	46.451	45.485
2.02.04.01.02	Provisões Previdenciárias e Trabalhistas	15.070	18.359
2.02.04.01.04	Provisões Cíveis	18.168	5.406
2.02.04.02	Outras Provisões	25.258	25.736
2.02.04.02.03	Provisões para Passivos Ambientais e de Desativação	25.258	25.736

DFs Consolidadas / Balanço Patrimonial Passivo**(Reais Mil)**

Código da Conta	Descrição da Conta	Trimestre Atual 30/06/2022	Exercício Anterior 31/12/2021
2.03	Patrimônio Líquido Consolidado	3.259.736	2.321.437
2.03.01	Capital Social Realizado	927.877	699.002
2.03.02	Reservas de Capital	-30.802	-1.401
2.03.02.05	Ações em Tesouraria	-30.802	-1.401
2.03.04	Reservas de Lucros	919.223	1.147.566
2.03.04.01	Reserva Legal	139.801	139.801
2.03.04.05	Reserva de Retenção de Lucros	639.621	867.964
2.03.04.06	Reserva Especial para Dividendos Não Distribuídos	139.801	139.801
2.03.05	Lucros/Prejuízos Acumulados	979.966	0
2.03.08	Outros Resultados Abrangentes	424.284	443.576
2.03.08.01	Ajustes de Avaliação Patrimonial em Empresa Investida	428.075	447.367
2.03.08.02	Ganhos (Perdas) atuariais de planos de benefícios pós emprego - líquido dos efeitos tributários	-3.791	-3.791
2.03.09	Participação dos Acionistas Não Controladores	39.188	32.694

DFs Consolidadas / Demonstração do Resultado**(Reais Mil)**

Código da Conta	Descrição da Conta	Trimestre Atual 01/04/2022 à 30/06/2022	Acumulado do Atual Exercício 01/01/2022 à 30/06/2022	Igual Trimestre do Exercício Anterior 01/04/2021 à 30/06/2021	Acumulado do Exercício Anterior 01/01/2021 à 30/06/2021
3.01	Receita de Venda de Bens e/ou Serviços	2.001.140	3.891.609	1.161.490	2.478.106
3.02	Custo dos Bens e/ou Serviços Vendidos	-1.021.013	-1.968.980	-680.728	-1.359.758
3.03	Resultado Bruto	980.127	1.922.629	480.762	1.118.348
3.04	Despesas/Receitas Operacionais	-180.739	-352.882	-104.612	-227.293
3.04.01	Despesas com Vendas	-65.953	-133.664	-40.617	-79.340
3.04.02	Despesas Gerais e Administrativas	-104.325	-191.939	-79.496	-154.060
3.04.04	Outras Receitas Operacionais	-2.325	-3.084	4.346	6.207
3.04.04.03	Receitas Operacionais	-2.325	-3.084	4.346	6.207
3.04.05	Outras Despesas Operacionais	-12.185	-25.999	11.771	1.122
3.04.05.03	Despesas Operacionais	-12.185	-25.999	11.771	1.122
3.04.06	Resultado de Equivalência Patrimonial	4.049	1.804	-616	-1.222
3.05	Resultado Antes do Resultado Financeiro e dos Tributos	799.388	1.569.747	376.150	891.055
3.06	Resultado Financeiro	29.896	-38.213	76.147	-8.952
3.06.01	Receitas Financeiras	169.922	179.897	83.207	148.770
3.06.02	Despesas Financeiras	-140.026	-218.110	-7.060	-157.722
3.07	Resultado Antes dos Tributos sobre o Lucro	829.284	1.531.534	452.297	882.103
3.08	Imposto de Renda e Contribuição Social sobre o Lucro	-290.134	-543.354	-205.326	-354.321
3.08.01	Corrente	-226.503	-458.842	-138.899	-256.198
3.08.02	Diferido	-63.631	-84.512	-66.427	-98.123
3.09	Resultado Líquido das Operações Continuadas	539.150	988.180	246.971	527.782
3.11	Lucro/Prejuízo Consolidado do Período	539.150	988.180	246.971	527.782
3.11.01	Atribuído a Sócios da Empresa Controladora	534.570	979.966	245.073	522.620
3.11.02	Atribuído a Sócios Não Controladores	4.580	8.214	1.898	5.162
3.99	Lucro por Ação - (Reais / Ação)				
3.99.01	Lucro Básico por Ação				
3.99.01.01	ON	5,45401	9,62388	2,4375	5,19799
3.99.01.02	PNA	5,77477	10,58622	2,68108	5,71763
3.99.01.03	PNB	5,77477	10,58622	2,68128	5,71784

DFs Consolidadas / Demonstração do Resultado**(Reais Mil)**

Código da Conta	Descrição da Conta	Trimestre Atual 01/04/2022 à 30/06/2022	Acumulado do Atual Exercício 01/01/2022 à 30/06/2022	Igual Trimestre do Exercício Anterior 01/04/2021 à 30/06/2021	Acumulado do Exercício Anterior 01/01/2021 à 30/06/2021
3.99.02	Lucro Diluído por Ação				
3.99.02.01	ON	5,45401	9,62388	2,4375	5,19799
3.99.02.02	PNA	5,77477	10,58622	2,68108	5,71763
3.99.02.03	PNB	5,77477	10,58622	2,68128	5,71784

DFs Consolidadas / Demonstração do Resultado Abrangente**(Reais Mil)**

Código da Conta	Descrição da Conta	Trimestre Atual 01/04/2022 à 30/06/2022	Acumulado do Atual Exercício 01/01/2022 à 30/06/2022	Igual Trimestre do Exercício Anterior 01/04/2021 à 30/06/2021	Acumulado do Exercício Anterior 01/01/2021 à 30/06/2021
4.01	Lucro Líquido Consolidado do Período	539.150	988.180	246.971	527.782
4.02	Outros Resultados Abrangentes	73.277	-20.274	6.828	79.734
4.02.09	Ajuste na Conversão de Inform. Financ. de Controlada no Exterior - Líq. dos Efeitos Tributários	-10.965	-174.516	-39.122	-36.943
4.02.10	Efeito da aplicação da IAS 29 (hiperinflação)	84.242	154.242	45.950	116.677
4.03	Resultado Abrangente Consolidado do Período	612.427	967.906	253.799	607.516
4.03.01	Atribuído a Sócios da Empresa Controladora	606.888	959.944	251.810	601.115
4.03.02	Atribuído a Sócios Não Controladores	5.539	7.962	1.989	6.401

DFs Consolidadas / Demonstração do Fluxo de Caixa (Método Indireto)**(Reais Mil)**

Código da Conta	Descrição da Conta	Acumulado do Atual Exercício 01/01/2022 à 30/06/2022	Acumulado do Exercício Anterior 01/01/2021 à 30/06/2021
6.01	Caixa Líquido Atividades Operacionais	1.074.607	457.521
6.01.01	Caixa Gerado nas Operações	1.830.655	1.086.681
6.01.01.01	Lucro antes do IR/CS	1.531.534	882.103
6.01.01.02	Depreciação e Amortização	117.063	99.435
6.01.01.03	Efeito da Aplicação do IAS 29 (Hiperinflação)	3.917	30.527
6.01.01.04	Provisão de receitas com créditos reembolsáveis	0	-5.968
6.01.01.05	Resultado na Alienação e Baixa de Ativos	502	72
6.01.01.06	Provisão (Reversão) para Demandas Judiciais	10.617	14.612
6.01.01.07	Provisão de juros, Variações cambiais e outros Encargos sobre Empréstimos e Débitos com terceiros	181.380	61.976
6.01.01.09	Provisão (Reversão) de contingências ambientais	3.848	2.039
6.01.01.10	Provisão para Crédito de Liquidação Duvidosa	2.181	652
6.01.01.11	Provisão para Ajuste de Estoque	-181	11
6.01.01.12	Resultado Equivalência Patrimonial	-1.804	1.222
6.01.01.20	Crédito PIS e COFINS (Exclusão ICMS da base de cálculo), corrigidos	-18.402	0
6.01.02	Variações nos Ativos e Passivos	-492.004	-453.870
6.01.02.01	Contas a Receber de Clientes	-124.518	-49.645
6.01.02.02	Impostos a Recuperar	43.102	-77.095
6.01.02.03	Estoques	-60.701	-207.435
6.01.02.04	Outros Ativos	-14.654	-36.825
6.01.02.05	Fornecedores	-79.501	34.664
6.01.02.06	Salários e Encargos Sociais	-30.096	-18.057
6.01.02.07	Impostos, Taxas e Contribuições	-13.596	-37.086
6.01.02.08	Imposto de Renda e Contribuição Social	-203.567	-53.618
6.01.02.09	Obrigações de Benefícios aos Empregados	-170	845
6.01.02.10	Outros Passivos	-8.303	-9.618
6.01.03	Outros	-264.044	-175.290
6.01.03.01	Pagamento de Imposto de Renda e Contribuição Social	-264.044	-175.290
6.02	Caixa Líquido Atividades de Investimento	-301.584	-269.930
6.02.01	Aplicações Financeiras Líquidas de Resgastes	-239.218	-135.751
6.02.03	Compras de Imobilizado e Intangível	-62.037	-102.910
6.02.05	Aquisição de participação em empresa controlada em conjunto	0	-8.769
6.02.06	Aquisição de Participação em Empresa Controlada	-329	0
6.02.07	Aporte de capital em empresa investida	0	-22.500
6.03	Caixa Líquido Atividades de Financiamento	-445.814	-330.050
6.03.01	Amortização de Empréstimos/Debêntures	-96.082	-306.440
6.03.02	Pagamento de Juros e Outros Encargos sobre Empréstimos	-63.622	-20.653
6.03.03	Dividendos Pagos	-257.272	-352.710
6.03.04	Captação de Empréstimos	562	350.001
6.03.05	Recompra de ações em tesouraria	-29.400	-248
6.04	Variação Cambial s/ Caixa e Equivalentes	-110.728	-22.043
6.05	Aumento (Redução) de Caixa e Equivalentes	216.481	-164.502
6.05.01	Saldo Inicial de Caixa e Equivalentes	331.177	924.852
6.05.02	Saldo Final de Caixa e Equivalentes	547.658	760.350

DFs Consolidadas / Demonstração das Mutações do Patrimônio Líquido / DMPL - 01/01/2022 à 30/06/2022**(Reais Mil)**

Código da Conta	Descrição da Conta	Capital Social Integralizado	Reservas de Capital, Opções Outorgadas e Ações em Tesouraria	Reservas de Lucro	Lucros ou Prejuízos Acumulados	Outros Resultados Abrangentes	Patrimônio Líquido	Participação dos Não Controladores	Patrimônio Líquido Consolidado
5.01	Saldos Iniciais	699.002	-1.401	1.147.566	0	443.576	2.288.743	32.694	2.321.437
5.03	Saldos Iniciais Ajustados	699.002	-1.401	1.147.566	0	443.576	2.288.743	32.694	2.321.437
5.04	Transações de Capital com os Sócios	228.875	-29.401	-228.343	0	730	-28.139	-1.468	-29.607
5.04.01	Aumentos de Capital	228.875	0	-228.875	0	0	0	0	0
5.04.04	Ações em Tesouraria Adquiridas	0	-29.401	0	0	0	-29.401	0	-29.401
5.04.08	Reversão de Dividendos Prescritos e não Reclamados	0	0	532	0	0	532	0	532
5.04.13	Compra Partic. de Acionista não Controladores em Controlada Líq. Efeitos Tributários	0	0	0	0	730	730	-1.468	-738
5.05	Resultado Abrangente Total	0	0	0	979.966	-20.022	959.944	7.962	967.906
5.05.01	Lucro Líquido do Período	0	0	0	979.966	0	979.966	8.214	988.180
5.05.02	Outros Resultados Abrangentes	0	0	0	0	-20.022	-20.022	-252	-20.274
5.05.02.14	Ajuste na Conversão de Inform. Financ. de Controlada no Exterior - Líq. dos Efeitos Tributários	0	0	0	0	-172.235	-172.235	-2.281	-174.516
5.05.02.15	Efeito da aplicação da IAS 29 (hiperinflação)	0	0	0	0	152.213	152.213	2.029	154.242
5.07	Saldos Finais	927.877	-30.802	919.223	979.966	424.284	3.220.548	39.188	3.259.736

DFs Consolidadas / Demonstração das Mutações do Patrimônio Líquido / DMPL - 01/01/2021 à 30/06/2021**(Reais Mil)**

Código da Conta	Descrição da Conta	Capital Social Integralizado	Reservas de Capital, Opções Outorgadas e Ações em Tesouraria	Reservas de Lucro	Lucros ou Prejuízos Acumulados	Outros Resultados Abrangentes	Patrimônio Líquido	Participação dos Não Controladores	Patrimônio Líquido Consolidado
5.01	Saldos Iniciais	699.002	-1.154	804.599	0	222.560	1.725.007	14.032	1.739.039
5.03	Saldos Iniciais Ajustados	699.002	-1.154	804.599	0	222.560	1.725.007	14.032	1.739.039
5.04	Transações de Capital com os Sócios	0	-247	-94.313	-250.000	0	-344.560	0	-344.560
5.04.04	Ações em Tesouraria Adquiridas	0	-247	0	0	0	-247	0	-247
5.04.08	Reversão de Dividendos Prescritos e não Reclamados	0	0	2.033	0	0	2.033	0	2.033
5.04.11	Dividendos Intermediários	0	0	-96.346	-250.000	0	-346.346	0	-346.346
5.05	Resultado Abrangente Total	0	0	0	522.620	78.495	601.115	6.401	607.516
5.05.01	Lucro Líquido do Período	0	0	0	522.620	0	522.620	5.162	527.782
5.05.02	Outros Resultados Abrangentes	0	0	0	0	78.495	78.495	1.239	79.734
5.05.02.14	Ajuste na Conversão de Inform. Financ. de Controlada no Exterior - Líq. dos Efeitos Tributários	0	0	0	0	-36.363	-36.363	-580	-36.943
5.05.02.15	Efeito da aplicação da IAS 29 (hiperinflação)	0	0	0	0	114.858	114.858	1.819	116.677
5.07	Saldos Finais	699.002	-1.401	710.286	272.620	301.055	1.981.562	20.433	2.001.995

DFs Consolidadas / Demonstração de Valor Adicionado**(Reais Mil)**

Código da Conta	Descrição da Conta	Acumulado do Atual Exercício 01/01/2022 à 30/06/2022	Acumulado do Exercício Anterior 01/01/2021 à 30/06/2021
7.01	Receitas	4.751.839	3.092.646
7.01.01	Vendas de Mercadorias, Produtos e Serviços	4.758.290	3.105.180
7.01.02	Outras Receitas	-4.271	-11.882
7.01.04	Provisão/Reversão de Créds. Liquidação Duvidosa	-2.180	-652
7.02	Insumos Adquiridos de Terceiros	-2.272.446	-1.567.547
7.02.01	Custos Prods., Merchs. e Servs. Vendidos	-1.954.318	-1.388.787
7.02.02	Materiais, Energia, Servs. de Terceiros e Outros	-318.128	-178.760
7.03	Valor Adicionado Bruto	2.479.393	1.525.099
7.04	Retenções	-117.063	-99.435
7.04.01	Depreciação, Amortização e Exaustão	-117.063	-99.435
7.05	Valor Adicionado Líquido Produzido	2.362.330	1.425.664
7.06	Vlr Adicionado Recebido em Transferência	183.236	154.857
7.06.01	Resultado de Equivalência Patrimonial	1.804	-1.222
7.06.02	Receitas Financeiras	179.897	148.770
7.06.03	Outros	1.535	7.309
7.06.03.02	Outros	1.535	7.309
7.07	Valor Adicionado Total a Distribuir	2.545.566	1.580.521
7.08	Distribuição do Valor Adicionado	2.545.566	1.580.521
7.08.01	Pessoal	274.655	203.689
7.08.01.01	Remuneração Direta	198.620	149.292
7.08.01.02	Benefícios	44.133	32.928
7.08.01.03	F.G.T.S.	31.902	21.469
7.08.02	Impostos, Taxas e Contribuições	1.037.849	700.755
7.08.02.01	Federais	715.943	504.324
7.08.02.02	Estaduais	316.470	185.815
7.08.02.03	Municipais	5.436	10.616
7.08.03	Remuneração de Capitais de Terceiros	244.882	148.295
7.08.03.01	Juros	210.945	122.735
7.08.03.02	Aluguéis	1.253	922
7.08.03.03	Outras	32.684	24.638
7.08.04	Remuneração de Capitais Próprios	988.180	527.782
7.08.04.02	Dividendos	0	250.000
7.08.04.03	Lucros Retidos / Prejuízo do Período	979.966	272.620
7.08.04.04	Part. Não Controladores nos Lucros Retidos	8.214	5.162

Comentário do Desempenho

A Unipar*, líder na produção de cloro, soda e uma das maiores produtoras de PVC na América do Sul, registrou receita líquida de R\$ 2,0 bilhões e EBITDA de R\$ 861 milhões no 2T22

*(B3: UNIP3, UNIP5 e UNIP6), (Fitch Ratings: AA+(bra)) (Unipar Carbocloro S.A) ("Unipar", "Companhia")

DESTAQUES OPERACIONAIS E FINANCEIROS

- **RECEITA LÍQUIDA Consolidada** no 2T22 foi de R\$ 2,0 bilhões, 5,9% superior ao 1T22 e 72,3% superior ao 2T21. No acumulado do ano, a receita totalizou R\$ 3,9 bilhões, 57,0% superior ao 1S21
- O **EBITDA Consolidado** atingiu R\$ 860,9 milhões no 2T22 e de R\$ 1.686,8 milhões no 1S22, crescimento de 70,3% em relação ao 1S21
- O **LUCRO LÍQUIDO Consolidado** alcançou R\$ 539,2 milhões no 2T22 e R\$ 988,2 milhões no acumulado do ano
- A utilização média da **CAPACIDADE INSTALADA DE PRODUÇÃO** das três plantas ficou em 87% no 2T22, mantendo o bom desempenho do trimestre anterior, um dos patamares mais altos dos últimos anos
- Como parte da estratégia de expansão geográfica da Unipar, em junho/2022, a Companhia anunciou seu primeiro **PROJETO GREENFIELD** no Polo Petroquímico de Camaçari – BA
- Em 13 de julho, Frank Geyer Abubakir, acionista controlador da Unipar, concluiu o processo sucessório na administração da companhia e indicou o Sr. Bruno Soares Uchino, membro do **CONSELHO DE ADMINISTRAÇÃO** da Companhia desde 2017, à presidência do Conselho de Administração.
- Conforme divulgado em Fato Relevante de 09 de agosto, a Unipar concluiu a constituição da *joint venture* com a Atlas Lar do Sol para a geração de **ENERGIA SOLAR** em Pirapora/MG
- Em 11 de agosto, o Conselho de Administração da Unipar deliberou e aprovou o pagamento de **DIVIDENDOS** intermediários no montante total de R\$ 500,0 milhões, a serem retificados em AGO, que somados aos montantes pagos no início de agosto/2022 e em abril/2022, totalizarão R\$ 875,0 milhões no ano
- As sobras de bonificação de ações realizada em abril/2022 foram levadas à leilão na B3 no mês de julho com pagamento efetuado em agosto/2022
- Avanço na agenda de **SUSTENTABILIDADE**: a Unipar recebeu certificado Great Place To Work em sua primeira participação e foi reconhecida como um Excelente Lugar para Trabalhar, tanto no Brasil como na Argentina. Na área social, em julho foi realizada a formatura da 2ª Turma do Projeto Pescar e, no 2T22, foi anunciado o patrocínio a cinco projetos com foco em cultura, além do apoio a ações com impacto direto nas comunidades ao redor das nossas fábricas

Destaques Financeiros Consolidado (R\$ mil)	2T22 (A)	1T22 (B)	2T21 (C)	Var. (A)/(B)	Var. (A)/(C)	1S22 (D)	1S21 (E)	Var. (D)/(E)
Receita Líquida	2.001.140	1.890.469	1.161.490	5,9%	72,3%	3.891.609	2.478.106	57,0%
EBITDA¹	860.879	825.932	425.771	4,2%	102,2%	1.686.810	990.489	70,3%
Lucro Líquido	539.150	449.030	246.971	20,1%	118,3%	988.180	527.782	87,2%
Dívida Líquida	(662.164)	(432.940)	(316.451)	-	-	(662.164)	(316.451)	-

¹ calculado de acordo com a Resolução CVM nº 156/22

Comentário do Desempenho

1. CENÁRIO ECONÔMICO

O comportamento da economia global, no que se refere a seu crescimento e à inflação, vem gerando expectativa pouco otimista para 2022, devido aos efeitos da guerra da Ucrânia, que se sobrepuseram aos da pandemia, dos quais os países vinham se recuperando. O aumento e a persistência da inflação têm levado ao aperto da política monetária em diversos países, dificultando o acesso ao crédito por empresas e consumidores. A redução da oferta de alguns produtos devido à guerra adiciona pressão inflacionária sobre a economia. Isso pode ser evidenciado pelo mercado de commodities, que tiveram seus preços ainda mais elevados.

Cabe destacar que, na China, a política de Covid Zero, baseada em rigorosos lockdowns, provocou fortes quedas nos indicadores de atividade econômica. No 2T22, o crescimento da economia chinesa perdeu força de modo acentuado, registrando um crescimento de apenas 0,4% em relação ao ano anterior, correspondendo ao pior desempenho para a segunda maior economia do mundo desde que a série de dados começou em 1992. Ações internas buscando uma recuperação estão delineadas pelo governo chinês. No entanto, tais ações, como flexibilização do acesso ao crédito, esbarram na provável consequência de aumento da inflação local, que vem se mantendo de uma certa forma controlada.

Nesse cenário, o Banco Mundial revisou sua estimativa de crescimento da economia global em 2022, de 4,1% para 2,9%. Embora, nos EUA, os indicadores econômicos tenham apresentado um melhor desempenho, notadamente os do mercado de trabalho, a projeção de crescimento do PIB local também foi revisada para baixo pelo Banco Mundial, de 3,73% para 2,46%.

Brasil

O Instituto de Pesquisa Econômica Aplicada (Ipea) divulgou recentemente previsão de crescimento de 1,8% para o Produto Interno Bruto (PIB) em 2022. O destaque vai para o setor de serviços, com estimativa de previsão de alta de 2,8%, enquanto os setores de agropecuária e industrial devem mostrar relativa estabilidade.

Para o 2T22, as expectativas do Ipea apontam para um crescimento dos setores industrial, de comércio e serviços. A evolução dos indicadores destas atividades está em linha com o desempenho do mercado de trabalho, cujos dados recentes mostram que o ritmo de recuperação se intensificou ao longo dos últimos três meses, combinando forte expansão da população ocupada e redução significativa da taxa de desocupação.

No segmento industrial, dados publicados pela CNI – Confederação Nacional das Indústrias indicam um crescimento do índice médio da produção industrial de 1,8% no 2T22 em relação ao trimestre anterior. O índice de utilização de capacidade instalada no 2T22 posicionou-se em 69,5%, mostrando recuperação frente ao do 1T22, de 67%. Com relação à ocupação da mão-de-obra pela indústria observou-se recuperação de 2,6% ao longo do 2T22, atingindo em junho/22 o maior valor deste ano.

Para o segundo semestre deste ano, há expectativa de desaceleração da atividade econômica, em função de fatores externos e internos. Os aspectos externos apontam para menor crescimento e maior incerteza, dada a elevação das taxas observadas e esperadas de inflação na maioria dos países, e a persistência da guerra entre Rússia e Ucrânia – que deve prolongar os atuais problemas nas cadeias produtivas, bem como o posicionamento dos preços das commodities em patamares ainda elevados. Do ponto de vista dos fatores internos, a persistência de taxas de inflação elevadas, além de inibir o consumo por meio da redução da renda real das famílias, tem levado ao aperto da política monetária no país, cujos efeitos atingem o mercado de crédito.

Com relação à inflação, o IPCA atingiu no trimestre 2,22%, acumulando 5,49% no 1S22. Expectativas de diversas instituições financeiras indicam que a inflação de 2022 deverá se situar entre 6% e 7%, muito acima da meta do BC de 3,5%, porém inferior à registrada em 2021 de 10,1%.

A taxa de câmbio R\$/US\$ apresentou trajetória de crescimento ao longo do trimestre, de 10,6%, atingindo no final de junho patamar de R\$ 5,2380. Entretanto, no 2T22, a taxa média posicionou-se em R\$ 4,9208, recuando 6,0% frente ao trimestre anterior.

A taxa básica de juros (SELIC) encerrou o 1S22 em 13,75%, mantendo a trajetória de crescimento verificada ao longo deste exercício, atuando como instrumento de controle inflacionário. O índice B3 atingiu 98.541 pontos no final de junho, mostrando uma queda de 17,9% no 2T22 e acumulando no ano em recuo de 6%, refletindo o cenário de incerteza no mercado internacional, sobretudo em função da duração do conflito entre Rússia e Ucrânia.

Importante notar que no dia 04 de agosto de 2022, foi publicada no DOU, Resolução GECEX nr. 381, determinando a inclusão do PVC-S na lista de itens de exceções à Tarifa Externa Comum do Mercosul (Letec), reduzindo a alíquota de importação do produto de 11,2% para 4,4% para origens ex-Mercosul e pelo período de 1 ano a partir de 05 de agosto de 2022. Tal medida, tomada unilateralmente, se dá no momento em que há uma desaceleração de consumo e de preços internacionais, contribuindo negativamente para a competitividade da indústria local.

Argentina

As projeções da maioria das instituições financeiras locais apontam para um crescimento da economia de 3% em 2022, muito aquém dos 10,4% registrados em 2021.

Comentário do Desempenho

A exemplo do verificado no mercado internacional, a economia local vem sofrendo os impactos do cenário de incerteza quanto à duração do conflito na Ucrânia, alta das commodities (sobretudo de energia) e pressão inflacionária.

No caso da Argentina, a situação interna de reservas cambiais baixíssimas e incertezas políticas, com troca de comando no Ministério da Economia agrava ainda mais o cenário econômico.

A inflação já atingiu o patamar de 60% e as previsões de instituições locais apontam para um patamar superior a 70% em 2022. O dólar norte-americano atingiu AR\$ 127 no câmbio oficial no final do 2T22 e acredita-se em futuras desvalorizações do peso até o final do ano, num cenário de inflação bastante elevada.

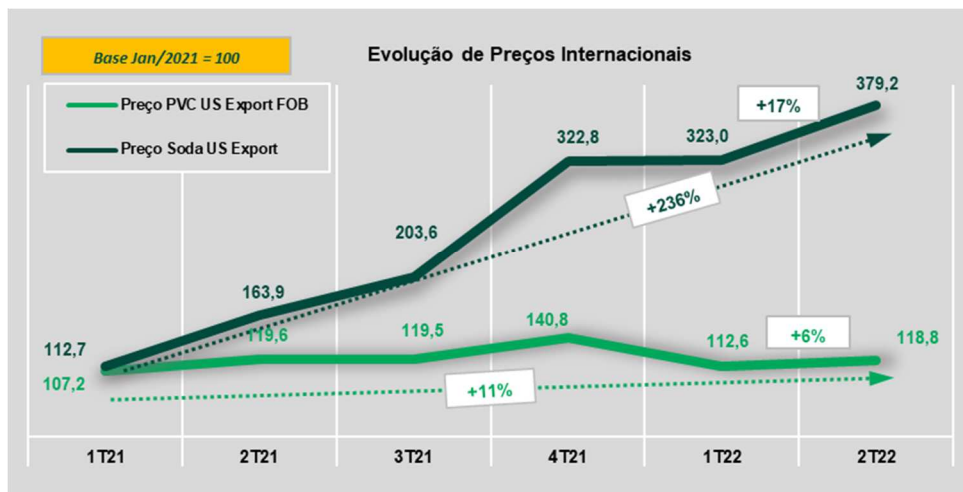
A nova liderança da Economia já traçou como prioridade incrementar o ingresso de dólares na economia e restringir importações. Nesse sentido, está sendo discutido pelas principais lideranças do governo programa específico de fomento às exportações e implantação de maiores barreiras às importações. Outros movimentos foram divulgados, como um futuro congelamento de contratações por parte dos órgãos do governo. Há também expectativa no mercado interno quanto à interlocução junto ao Fundo Monetário Internacional - FMI. No entanto, há urgência de implementação de algumas destas medidas, de modo a facilitar a retomada do diálogo com o FMI.

Como pontos positivos, destacam-se o desempenho do segmento industrial, com expectativa de crescimento da ordem de 3%, o que contribui para a redução da taxa de desemprego de 8,8% no início do ano para os atuais 8,2%.

2. MERCADO DE ATUAÇÃO

Segundo dados divulgados pela Abiclor, a utilização da capacidade instalada dos produtores de cloro/soda associadas atingiu no período janeiro-maio, 75%, superior à média verificada para a indústria publicada pela CNI, que foi de 67%.

Com relação aos preços internacionais, o valor médio da soda líquida (US Gulf Coast, spot, export) do 2T22 superou em 17% o valor médio do 1T22. A demanda, local de soda cáustica mostrou-se aquecida, porém, pelo lado da oferta, foram registradas novas paralisações imprevistas. Este “descasamento” momentâneo entre oferta e demanda proporciona a obtenção de preços em patamares elevados. No caso do PVC (US Gulf Coast, spot, export), observou-se uma trajetória declinante ao longo do 2T22, sobretudo em junho, quando foi verificada uma redução de 10% no preço médio, refletindo um comportamento mais moderado da demanda, sobretudo no segmento de construção civil, muito embora o preço médio do 2T22 tenha mostrado um leve crescimento frente ao 1T22 (+6%).



3. DESEMPENHO OPERACIONAL

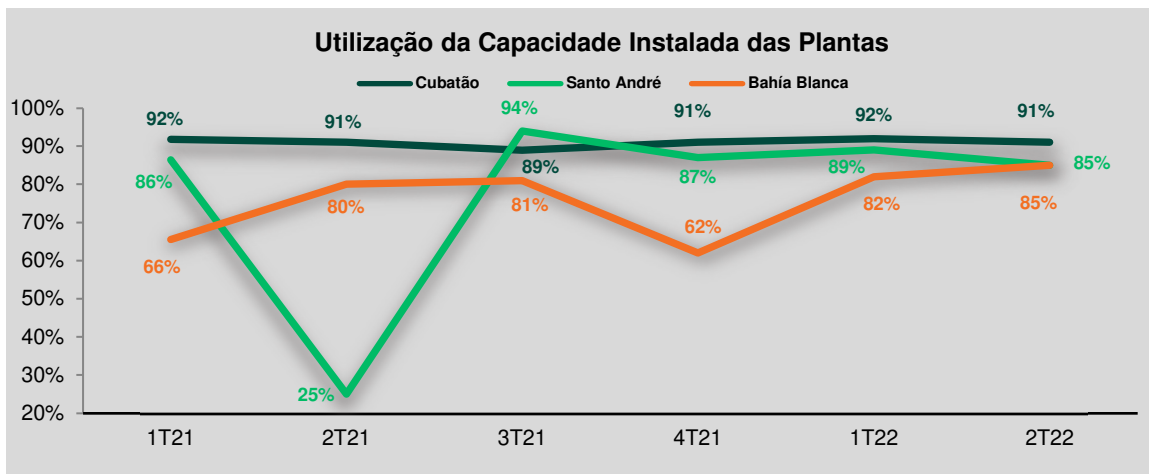
CAPACIDADE INSTALADA

Produtos / Serviços (mil toneladas/ano)	Cubaão	Santo André	Bahía Blanca	Total
Cloro Líquido	355	160	165	680
Soda Cáustica Líquida e em Escamas	400	180	186	766
PVC (policloreto de vinila)	-	300	240	540
VCM (MVC – cloreto de vinila)	-	317	248	565
Dicloroetano EDC	140	406	431	977
Ácido Clorídrico	630	37	-	667
Hipoclorito de Sódio	400	60	12	472

Comentário do Desempenho

UTILIZAÇÃO DA CAPACIDADE INSTALADA

A utilização média das três plantas ficou em 87% no 2T22, mantendo o bom desempenho do trimestre anterior (88%) e correspondendo a um dos patamares mais altos dos últimos anos. Na planta de Cubatão, a utilização da capacidade instalada no 2T22 foi de 91%, mantendo o desempenho dos trimestres anteriores. A planta de Santo André sofreu uma redução de 4 p.p. em relação ao trimestre anterior, atingindo 85%, compensado pelo aumento de 3 p.p. na planta de Bahía Blanca que atingiu 85%, correspondendo a um dos melhores desempenhos trimestrais dos últimos anos.



4. DESEMPENHO FINANCEIRO

4.1 RECEITA OPERACIONAL LÍQUIDA

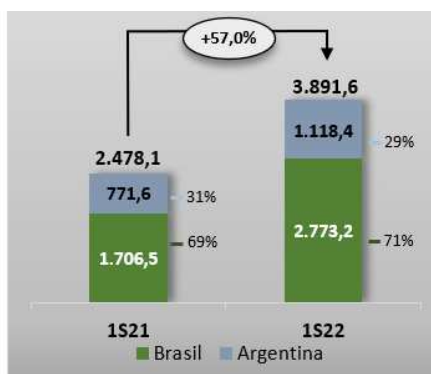
A Receita Operacional Líquida Consolidada no 2T22 foi de R\$ 2.001,1 milhões, 5,9% superior ao 1T22 influenciada, principalmente pelo aumento no preço internacional da soda cáustica e do PVC no período e 72,3% superior ao 2T21 devido ao aumento do preço internacional da soda cáustica e aumento no volume de vendas. No acumulado do ano, o crescimento foi de 57,0%, impulsionada pelo crescimento dos preços internacionais do PVC e da soda cáustica e do volume de vendas dos produtos.

Receita Operacional Líquida Consolidada (R\$ milhões)

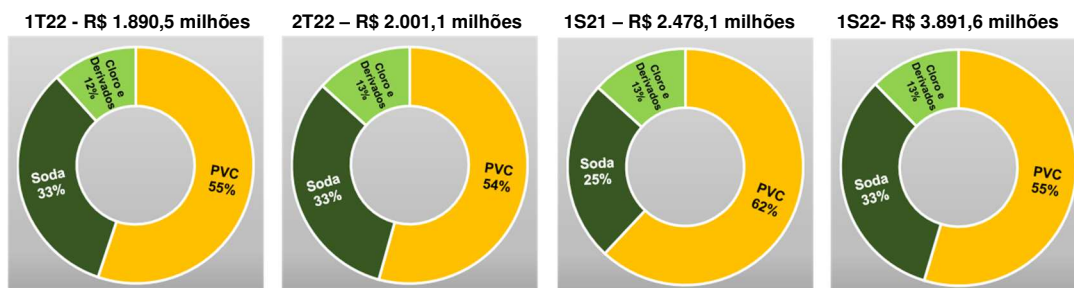
1T22 x 2T22



1S21 x 1S22



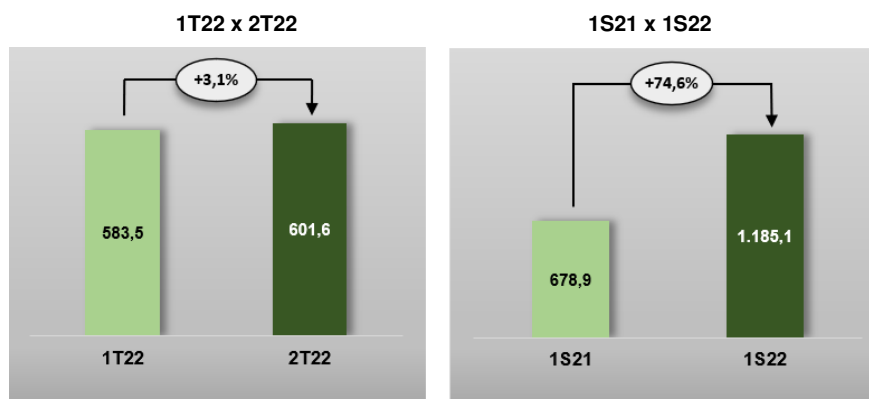
Receita Operacional Líquida Consolidada Por Produto



Comentário do Desempenho

A Receita Operacional Líquida da Controladora, no 2T22, foi de R\$ 601,6 milhões, 3,1% superior ao 1T22 e 59,3% superior ao 2T21. No acumulado do ano, o crescimento foi de 74,6% em função do aumento do preço internacional da soda cáustica no período e do crescimento do volume de vendas.

Receita Operacional Líquida da Controladora (R\$ milhões)

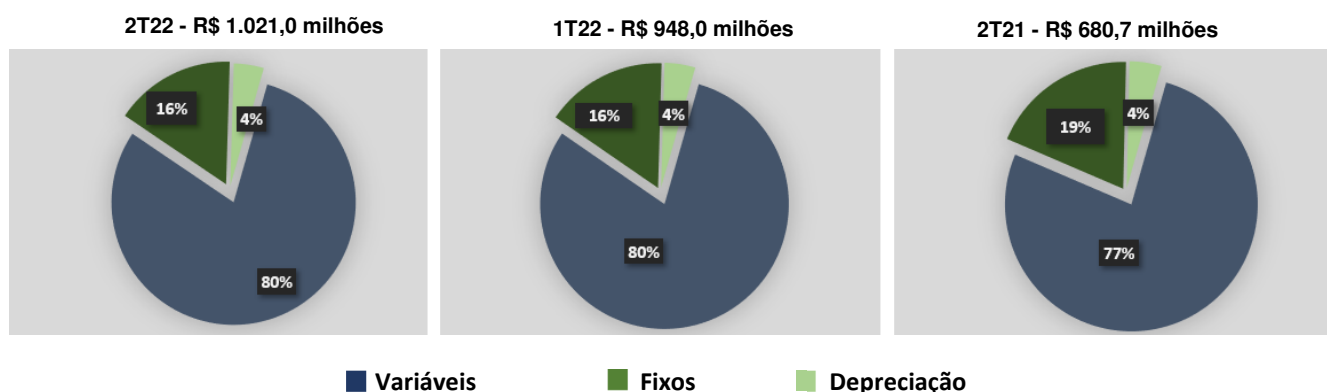


4.2 CPV (CUSTO DOS PRODUTOS VENDIDOS)

No 2T22, o CPV Consolidado foi de R\$ 1.021,0 milhões, 7,7% superior ao 1T21 e 50,0% superior ao 2T21. No acumulado do ano, o crescimento foi de 44,8%, devido principalmente, ao aumento nos custos dos insumos, notadamente: etileno, energia elétrica e gás natural.

Lucro Bruto e Margem Bruta Consolidado (R\$ mil)	2T22 (A)	1T22 (B)	2T21 (C)	Var. (A)/(B)	Var. (A)/(C)	1S22 (D)	1S21 (E)	Var. (D)/(E)
Receita Líquida	2.001.140	1.890.469	1.161.490	5,9%	72,3%	3.891.609	2.478.106	57,0%
CPV	(1.021.013)	(947.967)	(680.728)	7,7%	50,0%	(1.968.980)	(1.359.758)	44,8%
Lucro Bruto	980.127	942.502	480.762	4,0%	103,9%	1.922.629	1.118.348	71,9%
Margem Bruta	49,0%	49,9%	41,4%	-0,9 p.p.	7,6 p.p.	49,4%	45,1%	4,3 p.p.

CPV Consolidado



No 2T22, o CPV da Controladora foi de R\$ 219,0 milhões, redução de 1,6% em relação ao 1T22 e crescimento de 19,0% em relação ao 2T21. No acumulado do ano, o crescimento foi de 27,3%, decorrente do aumento de volume e preços dos principais insumos.

Lucro Bruto e Margem Bruta Controladora (R\$ mil)	2T22 (A)	1T22 (B)	2T21 (C)	Var. (A)/(B)	Var. (A)/(C)	1S22 (D)	1S21 (E)	Var. (D)/(E)
Receita Líquida	601.563	583.509	377.691	3,1%	59,3%	1.185.072	678.907	74,6%
CPV	(219.043)	(222.495)	(184.064)	-1,6%	19,0%	(441.538)	(346.963)	27,3%
Lucro Bruto	382.520	361.014	193.627	6,0%	97,6%	743.534	331.944	124,0%
Margem Bruta	63,6%	61,9%	51,3%	1,7 p.p.	12,3 p.p.	62,7%	48,9%	13,8 p.p.

Comentário do Desempenho

4.3 DESPESAS E EQUIVALÊNCIA PATRIMONIAL

DESPESAS COM VENDAS

As Despesas com Vendas Consolidadas, no 2T22, somaram R\$ 66,0 milhões, 2,6% inferior ao 1T22 e 62,4% superior ao 2T21. No acumulado do ano, o crescimento foi de R\$ 68,5%, decorrente do maior volume de vendas, além do aumento do custo de frete. As Despesas com Vendas da Controladora somaram R\$ 22,8 milhões no 2T22 e R\$ 45,6 milhões no 1S22, crescimento de 38,2% em relação ao 1S21 também em função do maior volume de vendas e dos custos com transporte.

DESPESAS GERAIS E ADMINISTRATIVAS

As Despesas Gerais e Administrativas Consolidadas totalizaram R\$ 104,3 milhões no 2T22, 19,1% superior ao 1T22 e 31,2% superior ao 2T21. No acumulado do ano, o crescimento foi de 24,6%, devido, principalmente, antecipação nos ajustes na provisão de PLR e consultorias estratégicas. As despesas da Controladora foram de R\$ 46,4 milhões no 2T22 e de R\$ 88,9 milhões no 1S22.

RESULTADO DE EQUIVALÊNCIA PATRIMONIAL

O Resultado de Equivalência Patrimonial Consolidado, referente aos resultados de participação nas empresas de energia Solalban e Tucano Holdings III, foi de R\$ 4,0 milhões no 2T22 e de R\$ 1,8 milhão no 1S22. O Resultado de Equivalência Patrimonial da Controladora foi positivo em R\$ 333,0 milhões no 2T22 e de R\$ 630,7 milhões no 1S22.

OUTRAS RECEITAS (DESPESAS) OPERACIONAIS LÍQUIDAS

No 2T22, Outras Receitas (Despesas) Operacionais Líquidas Consolidadas corresponderam a uma despesa de R\$ 14,5 milhões, em linha com o 1T22 e despesa de R\$ 29,1 milhões no 1S22, enquanto havia sido positivo no 1S21, pois incluía parte do crédito de exclusão do ICMS na base de cálculo do PIS/COFINS. Outras Receitas (Despesas) Operacionais Líquidas da Controladora apurou despesa de R\$ 7,3 milhões no 2T22.

4.4 RESULTADO FINANCEIRO LÍQUIDO

O Resultado Financeiro Líquido Consolidado foi positivo em R\$ 29,9 milhões no 2T22, enquanto havia sido negativo no 1T22 devido, principalmente, às receitas de equivalentes de caixa e aplicações financeiras. No acumulado do ano, houve despesa de R\$ 38,2 milhões. O Resultado Financeiro Líquido da Controladora foi positivo em R\$ 164 mil no 2T22 e negativo em R\$ 75,0 milhões no 1S22.

Resultado Financeiro Líquido Consolidado (R\$ mil)	2T22 (A)	1T22 (B)	2T21 (C)	Var. (A)/(B)	Var. (A)/(C)	1S22 (D)	1S21 (E)	Var. (D)/(E)
Resultado Financeiro Líquido	29.896	(68.109)	76.147	-	-60,7%	(38.213)	(8.952)	326,9%
Receita financeira	169.922	9.975	83.207	1603,5%	104,2%	179.897	148.770	20,9%
Despesa financeira	(140.026)	(78.084)	(7.060)	79,3%	1883,4%	(218.110)	(157.722)	38,3%

Resultado Financeiro Líquido Controladora (R\$ mil)	2T22 (A)	1T22 (B)	2T21 (C)	Var. (A)/(B)	Var. (A)/(C)	1S22 (D)	1S21 (E)	Var. (D)/(E)
Resultado Financeiro Líquido	164	(75.129)	11.021	-	-98,5%	(74.965)	20.917	-
Receita financeira	53.234	(30.150)	36.750	-	44,9%	23.084	64.715	-64,3%
Despesa financeira	(53.070)	(44.979)	(25.729)	18,0%	106,3%	(98.049)	(43.798)	123,9%

A Companhia entende que suas operações são lastreadas em moeda estrangeira, preponderantemente no dólar norte-americano, em função de aproximadamente 87% de sua receita operacional estar referenciada à cotação dos preços no mercado internacional, assim como 39% do CPV no 1S22. Eventuais oscilações rápidas e significativas da taxa de câmbio sobre o passivo em moeda estrangeira tendem a ser compensadas, com o resultado das operações.

4.5 LUCRO/PREJUÍZO LÍQUIDO

No 2T22, a Unipar registrou um Lucro Líquido Consolidado de R\$ 539,2 milhões, 20,1% superior ao 1T22 e 118,3% superior a 2T21. No acumulado do ano, o crescimento foi de 87,2%, refletindo os volumes de venda e preços internacionais. Na Controladora, houve um Lucro Líquido de R\$ 534,6 milhões no 2T22, 20,0% superior ao 1T22 e 118,1% superior ao 2T21. No 1S22, o lucro foi de R\$ 980,0 milhões, com crescimento de 87,5% em relação ao 1S21.

Comentário do Desempenho

4.6 EBITDA (calculado de acordo com a Resolução CVM Nº 156/22)

No 2T22, o EBITDA Consolidado foi de R\$ 860.9 milhões, em linha com o trimestre anterior, enquanto, em relação ao 2T21, o crescimento foi de 102,2%. No acumulado do ano, o EBITDA foi de R\$ 1.686,8 milhões, crescimento de 70,3% em relação ao 1S21. O EBITDA da Controladora, no 2T22, foi de R\$ 662,9 milhões e de R\$1.279,1 milhões no 1S22.

EBITDA Consolidado (R\$ mil)	2T22 (A)	1T22 (B)	2T21 (C)	Var. (A)/(B)	Var. (A)/(C)	1S22 (D)	1S21 (E)	Var. (D)/(E)
Lucro Líquido	539.150	449.030	246.971	20,1%	118,3%	988.180	527.782	87,2%
Imposto de Renda/Contribuição Social	290.134	253.220	205.326	14,6%	41,3%	543.354	354.321	53,4%
Resultado Financeiro Líquido	(29.896)	68.109	(76.147)	-	-60,7%	38.213	8.952	326,9%
Depreciação e Amortização	61.491	55.573	49.621	10,6%	23,9%	117.063	99.434	17,7%
EBITDA	860.879	825.932	425.771	4,2%	102,2%	1.686.810	990.489	70,3%
<i>Margem EBITDA</i>	<i>43,0%</i>	<i>43,7%</i>	<i>36,7%</i>	<i>-0,7 p.p.</i>	<i>6,3 p.p.</i>	<i>43,3%</i>	<i>40,0%</i>	<i>3,3 p.p.</i>

EBITDA Controladora (R\$ mil)	2T22 (A)	1T22 (B)	2T21 (C)	Var. (A)/(B)	Var. (A)/(C)	1S22 (D)	1S21 (E)	Var. (D)/(E)
Lucro Líquido	534.570	445.396	245.073	20,0%	118,1%	979.966	522.620	87,5%
Imposto de Renda/Contribuição Social	104.551	71.919	60.750	45,4%	72,1%	176.470	92.522	90,7%
Resultado Financeiro Líquido	(164)	75.129	(11.021)	-	-98,5%	74.965	(20.917)	-
Depreciação e Amortização	23.931	23.756	21.699	0,7%	10,3%	47.687	43.401	9,9%
EBITDA	662.888	616.200	316.501	7,6%	109,4%	1.279.088	637.626	100,6%
<i>Margem EBITDA</i>	<i>110,2%</i>	<i>105,6%</i>	<i>83,8%</i>	<i>4,6 p.p.</i>	<i>26,4 p.p.</i>	<i>107,9%</i>	<i>93,9%</i>	<i>14,0 p.p.</i>

4.7 ENDIVIDAMENTO E FLUXO DE AMORTIZAÇÃO

Em 30 de junho de 2022, a Companhia não apresentava Dívida Líquida Consolidada, com saldo negativo em R\$ 662,2 milhões. No 1S22, a dívida bruta reduziu 4,0% em relação a 31 de dezembro de 2021, com destaque para a amortização final da 2ª série da 4ª emissão de debêntures, conforme cronograma original. Neste período, houve alocação de capital no programa de recompra de ações no montante de R\$ 29,4 milhões.

Endividamento - Consolidado (R\$ mil)	Moeda	30/06/2022	31/12/2021	Var.
Financiamentos em moeda nacional		1.415.422	1.474.829	-4,0%
Debêntures	R\$	1.107.311	1.157.764	-4,4%
Notas Promissórias	R\$	226.627	210.640	7,6%
Capital de Giro	R\$	37.652	62.706	-40,0%
Capital de Giro	AR\$	2	2	-
BNDDES	R\$	43.830	43.717	0,3%
Financiamentos em moeda estrangeira				
Capital de Giro	US\$	563	0	-
Dívida Bruta		1.415.985	1.474.829	-4,0%
Caixa, equivalentes de caixa e aplicações financeiras		2.078.149	1.622.449	28,1%
Dívida Líquida		(662.164)	(147.620)	348,6%
EBITDA udm¹		3.860.163	3.163.842	22,0%

¹ Calculado de acordo com a Resolução CVM Nº 156/22; udm = últimos doze meses

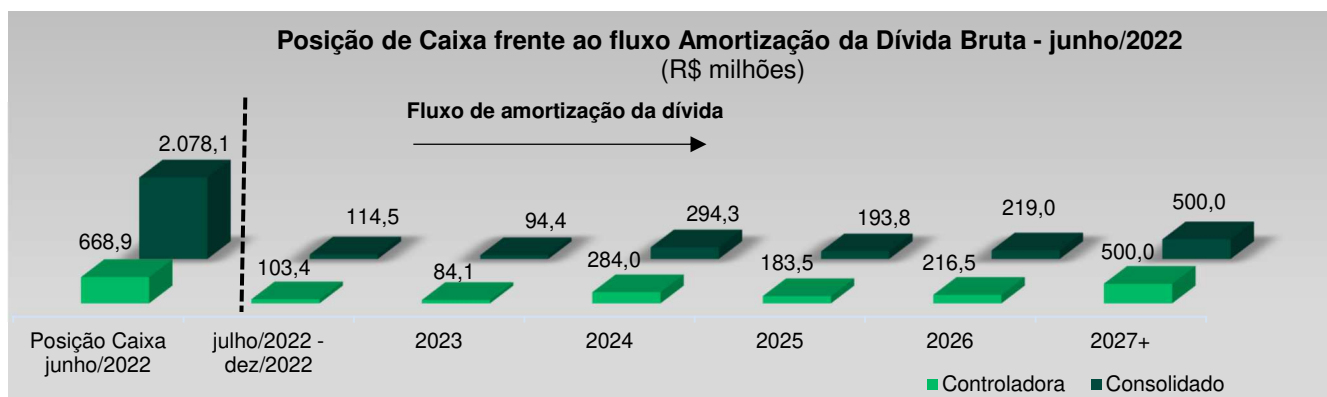
Em 30 de junho de 2022, o saldo de Dívida Líquida da Controladora era de R\$ 702,6 milhões, 19,4% inferior em relação a 31 de dezembro de 2021, com destaque para a amortização final da 2ª série da 4ª emissão de debêntures, conforme cronograma original.

Endividamento - Controladora (R\$ mil)	Moeda	30/06/2022	31/12/2021	Var.
Debêntures	R\$	1.107.311	1.157.764	-4,4%
Notas Promissórias	R\$	226.627	210.640	7,6%
Capital de Giro	R\$	37.652	62.706	-40,0%
Dívida Bruta		1.371.590	1.431.110	-4,2%
Caixa e equivalentes de caixa e aplicações financeiras		668.941	558.867	19,7%
Dívida Líquida		702.649	872.243	-19,4%
EBITDA udm¹		3.075.491	2.434.029	26,4%
Dívida Líquida / EBITDA udm¹		0,23x	0,36x	-

¹ Calculado de acordo com a Resolução CVM Nº 156/22; udm = últimos doze meses

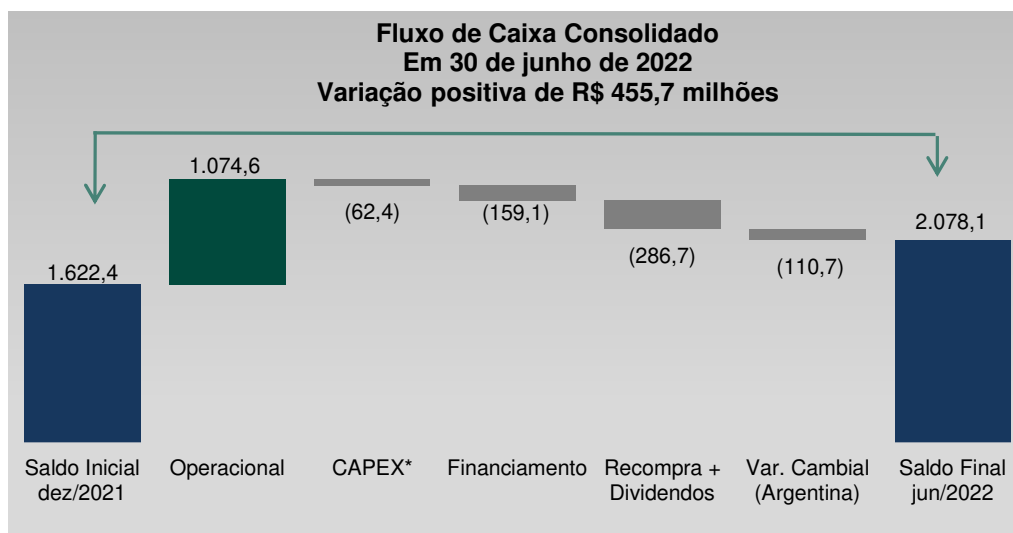
Comentário do Desempenho

No gráfico a seguir, é apresentado o cronograma de amortização da dívida bruta bancária e de mercado de capitais da Companhia a partir de julho/2022 frente ao saldo de caixa em 30 de junho de 2022.

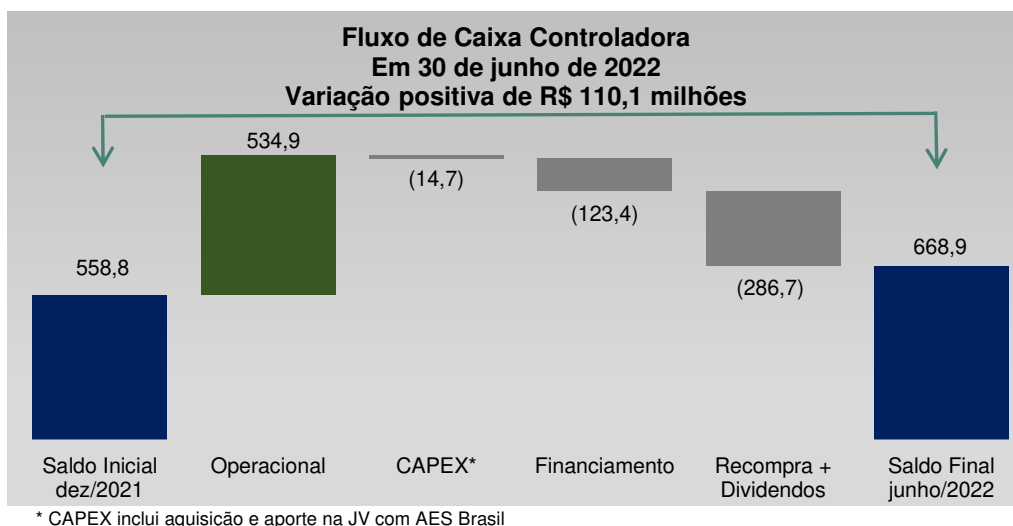


4.8 FLUXO DE CAIXA

Em 30 de junho de 2022, o saldo das contas Caixa e Equivalentes de Caixa e Aplicações Financeiras era de R\$ 2.078,1 milhões com as movimentações frente a 31 de dezembro de 2021 mostradas no gráfico abaixo.



Em 30 de junho de 2022, o saldo das contas Caixa e Equivalentes de Caixa e Aplicações Financeiras era de R\$ 668,9 milhões com as movimentações frente a 31 de dezembro de 2021 mostradas no gráfico abaixo.



Comentário do Desempenho

5. INICIATIVAS SUSTENTABILIDADE

Abaixo, são apresentadas algumas ações mais recentes da Companhia que se inserem no contexto de Sustentabilidade da Companhia.

PESSOAS

- A Unipar foi certificada com o selo GPTW (Great Place to Work), um dos mais importantes certificados no País no que se refere à gestão de pessoas. Esta foi a primeira vez que a Unipar se submeteu à avaliação por meio da pesquisa que avaliou o índice de favorabilidade dos colaboradores em relação à companhia, nas unidades localizadas no Brasil e na Argentina.

CERTIFICAÇÕES

- Em junho/2022, a planta de Santo André recebeu a revalidação na plataforma EcoVadis, melhorando seu resultado em relação ao ano anterior de prata para ouro. A EcoVadis é uma estrutura de avaliação amplamente reconhecida, que tem como objetivo o desenvolvimento das práticas de RSE (Responsabilidade Social Empresarial), a partir de sua influência nas cadeias de suprimentos mundiais

GOVERNANÇA

- Em 13 de julho, Frank Geyer Abubakir renunciou aos cargos de membro e presidente do Conselho de Administração, concluindo, assim, um importante ciclo na liderança da Unipar. Para a presidência do conselho, foi indicado Bruno Soares Uchino, que é membro do conselho desde novembro de 2017 e para o lugar vacante, foi indicado Sergio Machado Terra. As alterações no Conselho de Administração não acarretam mudanças no seu controle acionário, tampouco no direcionamento estratégico e na condução dos negócios da Unipar

COMUNIDADE

- No decorrer do 2T22, com apoio à ações com foco em cultura e impacto social, a Unipar passou a ser Mantenedora do MAM – SP e do Eixo Temático dessa instituição para Arte e Ecologia, Patrocinadora do Projeto Cultural do MASP, apoiará a ampliação do Projeto de Basquete 3X3 para Santo André, patrocina o Museu Imperial e a Exposição Olhar Germânico em Petrópolis e, na Argentina, está patrocinando o Projeto Educação Alimentar para uma Infância Saudável da Fundação Cecília Grierson.
- A Unipar ainda segue apoiando o Projeto de Diagnóstico das necessidades de Saneamento Básico na Comunidade do Jardim Encantado, em Santo André, também esteve presente no Festival Mempodera, realizado em Cubatão, reformou uma creche no município de Caldas do Jorro – BA, em parceria com a AES, e ainda realizou, em julho, a formatura da 2ª Turma do Projeto Pescar, que visa aprimorar as competências dos jovens que estão ingressando no mercado de trabalho.

Comentário do Desempenho

6. PERFIL

A **UNIPAR CARBOCLORO S.A.** (B3: UNIP3, UNIP5 e UNIP6), (Fitch Ratings: AA+ (bra)) (“Unipar”, “Companhia”), é uma empresa de origem brasileira, constituída em 28 de maio de 1969 com atuação no segmento químico e petroquímico através de suas três unidades produtivas localizadas estrategicamente em Cubatão (SP/Brasil), Santo André (SP/Brasil), e Bahía Blanca (Argentina) para atender à demanda do Brasil e de outros países. A Unipar também possui participação na Solalban, empresa de geração de energia na Argentina, Tucano Holding, empresa de geração eólica de energia e Lar do Sol, empresa de geração solar de energia no Brasil.

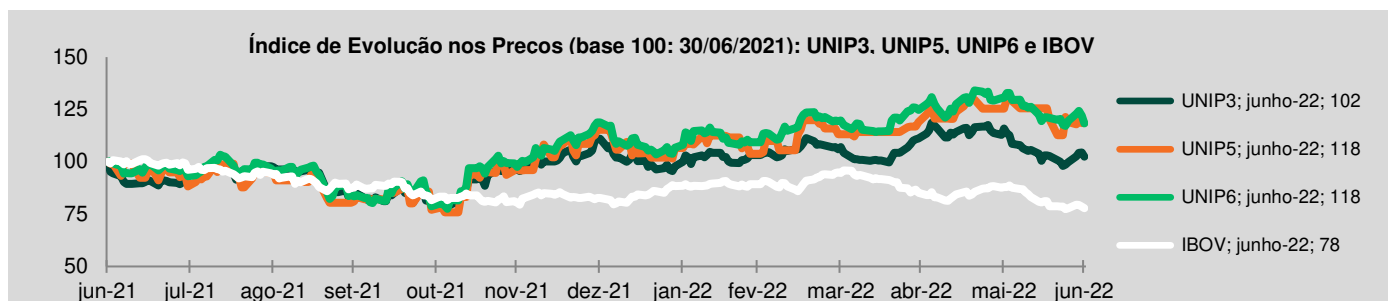
Com atuação em setores de capital intensivo, a Unipar, desde sua fundação, contribui com o desenvolvimento industrial do Brasil, tendo o mercado de capitais e bancário como fontes de recursos financeiros e busca continuamente geração de valor aos seus acionistas e demais stakeholders. A empresa se destaca como a maior produtora de cloro/soda da América do Sul e a segunda maior na produção de PVC (policloreto de vinila), produzindo, também, o hipoclorito de sódio, ácido clorídrico, além do dicloroetano e o monocloreto de vinila, ambos utilizados exclusivamente na produção do PVC. Os produtos da Unipar são insumos para as indústrias têxteis, de papel e celulose, alimentos, bebidas, remédios, construção civil, desinfetantes e tratamento de água, dentre outros.

A empresa conta com cerca de 1.400 colaboradores e possui as certificações internacionais ISO 9001, ISO 14001, ISO 45001 e o Atuação Responsável® para suas três plantas, tendo sido pioneira em questões de segurança e proteção ambiental. A Companhia busca assegurar transparência e equidade na divulgação de suas informações e está comprometida com as boas práticas de governança corporativa.

As informações financeiras divulgadas são referentes ao segundo trimestre de 2022 (2T22) e seis primeiros meses de 2022 (1S22) e estão sendo apresentadas de acordo com a norma internacional IAS 34 – “*Interim Financial Reporting*”, emitida pelo *International Accounting Standards Board* (IASB), cujo correlato no Brasil é o pronunciamento técnico CPC 21 (R1) – “Demonstração Intermediária”, emitido pelo CPC (Comitê de Pronunciamentos Contábeis) e aprovado pela CVM. “Controladora” refere-se aos resultados das operações da Unipar Carbochloro S.A. e “Consolidado” refere-se às operações da Unipar Carbochloro S.A. e Unipar Indupa S.A.I.C. (“Unipar Indupa”), em conjunto.

7. MERCADO DE CAPITALIS

Em 30 de junho de 2022, as ações ordinárias (UNIP3), preferenciais “A” (UNIP5) e preferenciais “B” (UNIP6) estavam cotadas respectivamente em R\$ 83,20, R\$ 92,31 e R\$ 89,79 (com ajuste de proventos), apresentando variações de +2,3%, +18,4% e +18,3% em relação a 30 de junho de 2021, enquanto o Ibovespa apresentou uma variação de -22,3% no mesmo período.



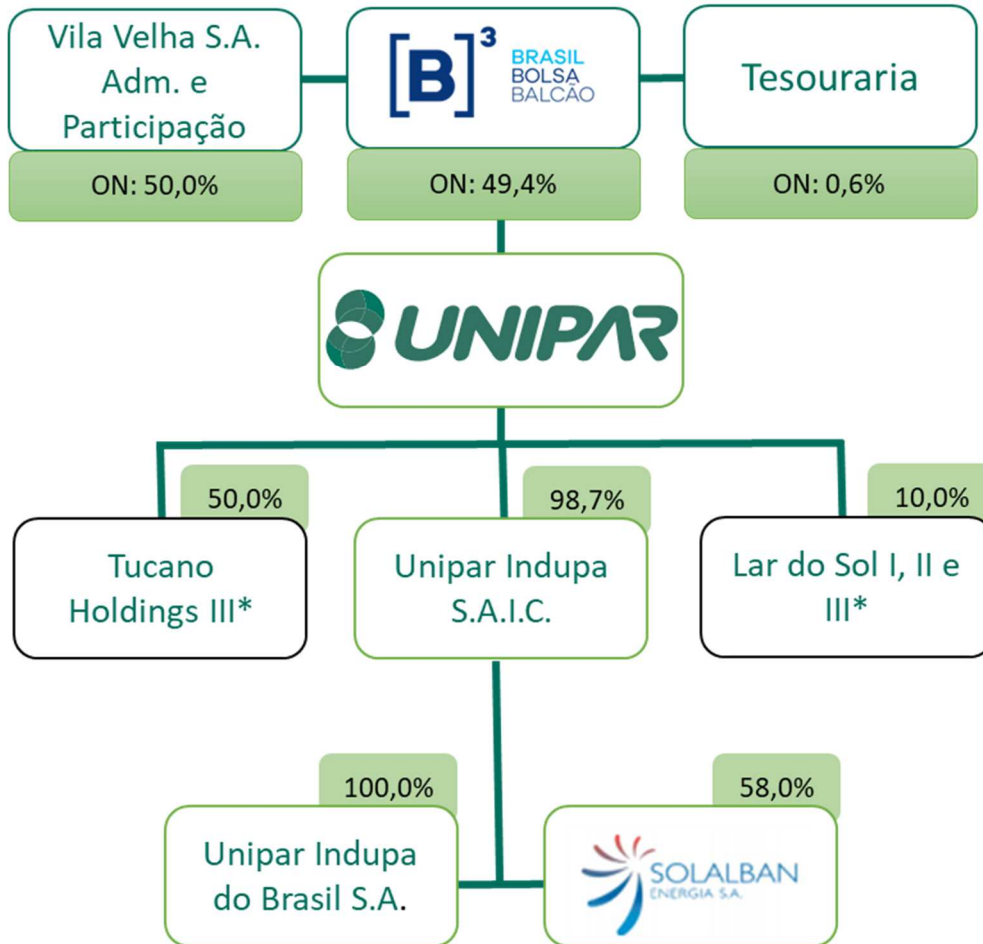
Desempenho das Ações	1S22	1S21	Var.
Valor de Fechamento¹			
UNIP3 ON	R\$ 83,20	R\$ 81,31	2,3%
UNIP5 Pref "A"	R\$ 92,31	R\$ 77,95	18,4%
UNIP6 Pref "B"	R\$ 89,79	R\$ 75,90	18,3%
Volume médio diário negociado (R\$ mil)	38.703	38.019	1,8%
UNIP3 ON	3.172	3.602	-11,9%
UNIP5 Pref "A"	22	90	-75,5%
UNIP6 Pref "B"	35.509	34.326	3,4%
Valor de Mercado (R\$ mil)²	9.191.567	9.473.126	-3,0%

¹ ajustado por proventos; ² ex-tesouraria; Fonte: Bloomberg e B3

Comentário do Desempenho

8. ESTRUTURA ACIONÁRIA

O Capital Social da Unipar é composto por 36.308.767 ações ordinárias e 2.252.912 ações preferenciais de classe A e 65.314.479 ações preferenciais de classe B. A estrutura societária das ações ordinárias está apresentada abaixo:



* Autoprodução de energia (participação no capital total)

Data base agosto/2022

Notas Explicativas

Unipar Carbocloro S.A.

Notas Explicativas da Administração às informações financeiras intermediárias individuais e consolidadas

Em 30 de junho de 2022 e 2021

(em milhares de reais)

1. Contexto operacional

A Unipar Carbocloro S.A. ("Unipar" ou "Companhia") é uma sociedade anônima de capital aberto, com sede na cidade de São Paulo, Avenida Presidente Juscelino Kubitschek, 1327 – 22º andar. Itaim Bibi - São Paulo– SP. As ações da Companhia são negociadas na B3 S.A. – Brasil, Bolsa, Balcão, sobre os códigos UNIP3, UNIP5 e UNIP 6.

A Unipar tem como atividades preponderantes a fabricação de cloro, derivados de cloro e soda cáustica.

A Unipar é controlada pela Vila Velha S.A. Administração e Participações ("Vila Velha"). Em 30 de junho de 2022 a Vila Velha possuía 17,5% (em 31 de dezembro de 2021 – 17,4%) do capital total da Unipar e 50% (em 31 de dezembro de 2021 – 49,7%) de suas ações ordinárias.

A Unipar é controladora da Unipar Indupa S.A.I.C. ("Indupa Argentina") e detém ações que representam 98,67% (em 31 de dezembro de 2021 – 98,63%) do capital votante desta Companhia. Em sua operação, a Indupa Argentina possui uma planta localizada na cidade de Bahía Blanca com capacidade instalada para produção de 240 mil toneladas de PVC e 186 mil toneladas de soda ("Informação não revisada pelos auditores independentes"). A Indupa Argentina também é detentora de 58% do capital social total da Solalban Energía S.A., empresa Argentina que possui ativos de geração de energia naquele próprio país. Adicionalmente, a Indupa Argentina também detém ações representativas de 100% do capital social votante e total da Unipar Indupa do Brasil S.A. ("Indupa Brasil"), proprietária de uma planta localizada na cidade de Santo André – SP, com capacidade de produção de 300 mil toneladas de PVC e 180 mil toneladas de soda, ("Informação não revisada pelos auditores independentes").

A Companhia também possui investimento em controlada em conjunto (*Joint Venture*) com a AES Tietê Energia S.A. ("AES Tietê") através da aquisição de 50% das ações da Tucano III como controle compartilhado com a AES Tietê Energia S.A. ("AES Tietê"). O Acordo de Investimento tem o objetivo a geração total de 155 MW de energia eólica, equivalentes a 78 MW médios de energia assegurada. A fazenda eólica está em construção e faz parte do complexo eólico Tucano, localizado no Estado da Bahia.

A Companhia celebrou em 16 de julho de 2021 Contrato de Outorga de Opção de Compra ("Opção de Compra") com a Atlas Lar do Sol Holding Ltda. ("Atlas Renewable Energy") para que a Companhia tenha o direito de se tornar sócia de sociedades de propósito específico ("SPEs"), após o cumprimento das condições precedentes ao negócio, com a finalidade de desenvolver projetos de geração de energia solar em estágio *greenfield* localizado na cidade de Pirapora, Estado de Minas Gerais, em conjunto com a Atlas Renewable Energy, possibilitando, assim o regime de autoprodução de energia por equiparação ("Projeto").

O Projeto possui 239 MWp de capacidade solar instalada, sendo que 49 MW médios serão comercializados por meio de um Contrato de Compra e Venda de Energia Elétrica de longo prazo firmado, nesta data, entre as SPEs e a Companhia, com início do período de suprimento estimado para 2024 ("PPA").

A celebração da Opção de Compra, em conjunto com o PPA, assim como a operação divulgada no Fato Relevante de 03 de setembro de 2020, são consistentes com a estratégia da Companhia de (i) diversificação de sua matriz de energia a partir de fontes renováveis; (ii) acesso a insumos que fazem parte de seu processo produtivo; e (iii) aumento da competitividade ao poder fruir dos benefícios relacionados a autoprodução de energia por equiparação. Este projeto foi aprovado pelo CADE. As informações sobre a capacidade energética e capacidade operacional não foram

Notas Explicativas

Unipar Carbocloro S.A.

Notas Explicativas da Administração às informações financeiras intermediárias individuais e consolidadas

Em 30 de junho de 2022 e 2021

(em milhares de reais)

revisadas pelos auditores independentes. O fechamento desta operação ocorreu em 09 de agosto de 2022.

A controlada Indupa Brasil, possui um contrato de intenção de compra de participação em um novo investimento da AES Tietê Energia S.A. ("AES Tietê") para construção e operação de um novo parque eólico. O projeto será desenvolvido no complexo eólico Cajuína nas cidades de Lajes, Pedro Avelino, Angicos e Fernando Pedroza, no Estado do Rio Grande do Norte, com capacidade eólica de 91 MW, dos quais 40 MW médios serão comercializados com a Unipar através de um contrato de compra de energia com prazo de 20 anos com início de vigência em 2024 e sob regime de autoprodução. Este projeto foi aprovado pelo Conselho Administrativo de Defesa Econômica ("CADE") em 23 de fevereiro de 2022.

A controlada Indupa Brasil implementará projeto de ampliação da produção de cloro em 29 mil toneladas ao ano, e de soda cáustica em 32 mil toneladas ao ano na planta situada em Santo André/SP. O projeto contempla, também, a construção de um forno de ácido clorídrico com capacidade de 91 mil toneladas ao ano e prevê investimentos de cerca de R\$ 100 milhões, com início estimado da operação no 2º semestre de 2023.

Desta forma, o Grupo Unipar aumentará sua capacidade instalada de produção, no Brasil, para 545 mil toneladas de cloro, 615 mil toneladas de soda cáustica e 755 mil toneladas de ácido clorídrico.

A expansão da produção está em linha com a estratégia da Companhia de fortalecimento da sua posição no mercado de cloro, soda cáustica e produtos químicos derivados. As informações sobre a capacidade energética e capacidade operacional não foram revisadas pelos auditores independentes.

COVID - 19

A Companhia está trabalhando ativamente nas medidas de prevenção para auxiliar no controle da disseminação do Coronavírus ("COVID-19"), coordenado por um Comitê de Crise, reforçou os protocolos de higiene, propagando informações sobre o tema em seus canais de comunicação internos e seguindo as orientações da Organização Mundial de Saúde ("OMS"), cancelando eventos internos e viagens adotando meios eletrônicos de comunicação, flexibilizando rotinas de trabalho para evitar aglomerações, adesão de trabalho remoto para diversos grupos de profissionais, dentre outras iniciativas.

A partir do segundo semestre de 2020 a Administração da Companhia identificou uma normalização e aumento da demanda da resina de PVC. Os produtos cloro e soda da Companhia fazem parte da cadeia de abastecimento de itens de primeira necessidade para a população, relacionados ao segmento alimentício, produtos de limpeza, higiene pessoal e hospitalar e para estes mercados foram mantidas suas previsões de produção e vendas. Em todas as análises, sendo de forma consolidada ou por planta, a administração ressalta que não há risco na continuidade de seus negócios.

Em relação as volatilidades do mercado financeiro, a Companhia conta com robusta posição de caixa e perfil de dívida alongado e controlado. Os *covenants* financeiros são monitorados frequentemente, independente da crise gerada pelo COVID-19 e todas as cláusulas estão sendo cumpridas.

Diante do atual cenário, a Administração da Companhia analisou eventuais impactos frente as suas estimativas, julgamentos e premissas que pudessem impactar na recuperabilidade dos seus ativos

Notas Explicativas

Unipar Carbocloro S.A.

Notas Explicativas da Administração às informações financeiras intermediárias individuais e consolidadas

Em 30 de junho de 2022 e 2021

(em milhares de reais)

e afetar a mensuração das provisões apresentadas nas referidas informações financeiras por aumento de perdas esperadas ou alteração significativa aos riscos que a Companhia está exposta.

Esta revisão considerou os eventos subsequentes ocorridos até a data de emissão destas informações financeiras intermediárias e não foram identificados efeitos significativos que deveriam estar refletidos nestas informações.

Continuidade operacional

A Administração avaliou que a Companhia e suas controladas tem a capacidade de manter suas operações e sistemas funcionando normalmente, mesmo diante da pandemia COVID- 19, discutida no tópico anterior. Assim, a Administração não tem conhecimento de nenhuma incerteza material que possa gerar dúvidas significativas sobre a capacidade de a Companhia e suas controladas continuar operando e as informações financeiras foram preparadas com base no pressuposto de continuidade operacional.

2. Base de preparação e políticas contábeis das informações financeiras intermediárias

As informações financeiras individuais da Unipar estão identificadas como “Controladora” e as informações financeiras consolidadas estão identificadas como “Consolidado”.

2.1. Base para preparação, apresentação das informações trimestrais e políticas contábeis significativas

As políticas contábeis foram aplicadas de modo uniforme no período corrente, estão consistentes com aquelas utilizadas para a preparação das demonstrações financeiras anuais da Companhia referentes ao exercício findo em 31 de dezembro de 2021, divulgadas em 16 de março de 2022, e são comuns à controladora, às suas controladas e controlada em conjunto exceto pela aplicação dos novos pronunciamentos, vigentes a partir de 01 de janeiro de 2022.

2.2. Declaração de Conformidade

As informações financeiras intermediárias individuais e consolidadas da Companhia foram preparadas e estão sendo apresentadas de acordo com a norma internacional IAS 34 – “*Interim Financial Reporting*”, emitida pelo *International Accounting Standards Board* (IASB), cujo correlato no Brasil é o pronunciamento técnico CPC 21 (R1) – “Demonstração Intermediária”, emitido pelo CPC (Comitê de Pronunciamentos Contábeis) e aprovado pela CVM.

As principais políticas contábeis aplicadas nessas informações financeiras intermediárias são consistentes com as políticas descritas na nota explicativa 2 às demonstrações financeiras da Companhia do exercício findo em 31 de dezembro de 2021, arquivadas na CVM e divulgadas em 16 de março de 2022

Essas informações financeiras intermediárias não incluem todos os requerimentos de demonstrações financeiras anuais ou completos e desta forma, devem ser lidas juntamente com as demonstrações financeiras da Companhia do exercício findo em 31 de dezembro de 2021.

Notas Explicativas

Unipar Carbocloro S.A.

Notas Explicativas da Administração às informações financeiras intermediárias individuais e consolidadas

Em 30 de junho de 2022 e 2021

(em milhares de reais)

Portanto, nestas informações contábeis intermediárias não foram repetidas, seja por redundância ou por relevância em relação ao já apresentado nas demonstrações contábeis anuais, as seguintes notas explicativas:

- Resumo das principais práticas contábeis;
- Provisão para benefício pós emprego;
- Débitos com terceiros;

A Administração declara que todas as informações relevantes próprias das informações financeiras intermediárias, e somente elas, estão sendo evidenciadas e correspondem as utilizadas pela Administração na sua gestão.

2.3. Base de Mensuração

As informações financeiras intermediárias foram elaboradas com base no custo histórico, exceto determinados instrumentos financeiros avaliados pelo valor justo. O custo histórico geralmente é baseado no valor justo das contraprestações pagas em troca de ativos.

Valor justo é o preço que seria recebido pela venda de um ativo ou pago pela transferência de um passivo em uma transação organizada entre participantes do mercado na data de mensuração, independentemente de esse preço ser diretamente observável ou estimado usando outra técnica de avaliação.

Não há ativos e passivos relevantes de longo prazo sujeitos ao ajuste a valor presente. Ativos e passivos de curto prazo não são ajustados ao valor presente.

2.4. Conversão de moeda estrangeira

2.4.1. Moeda funcional e moeda de apresentação

A moeda funcional de uma entidade é a moeda do ambiente econômico primário em que ela opera. Essas informações financeiras intermediárias são apresentadas em reais (R\$), que é a moeda funcional e de apresentação das informações financeiras da Companhia. As informações financeiras são apresentadas em milhares de reais, exceto quando disposto em contrário.

As transações em moeda estrangeira da Companhia e das controladas são convertidas para reais utilizando as taxas de câmbio vigentes nas datas das transações.

2.4.2. Conversão das informações financeiras da Indupa Argentina

As informações financeiras da Indupa Argentina, incluídas na consolidação foram elaboradas em pesos argentinos, que é sua moeda funcional e foram convertidas para reais conforme a seguir:

- Os saldos ativos e passivos foram convertidos à taxa de câmbio em 30 de junho de 2022, 30 de junho de 2021 e de 31 dezembro de 2021;
- As contas de resultado foram convertidas pela taxa final para os exercícios apresentados;
- Os ativos e passivos para cada balanço patrimonial apresentado são convertidos utilizando-se a taxa de câmbio de fechamento na data do respectivo. Os ganhos e as perdas de variação cambial resultantes da liquidação das transações e da conversão de ativos e

Notas Explicativas

Unipar Carbocloro S.A.

Notas Explicativas da Administração às informações financeiras intermediárias individuais e consolidadas

Em 30 de junho de 2022 e 2021

(em milhares de reais)

passivos monetários denominados em moeda estrangeira são reconhecidos no resultado financeiro do período, nas rubricas "Receitas financeiras" ou "Despesas financeiras".

As taxas de câmbio em Reais em vigor na data base destas demonstrações financeiras são as seguintes:

Taxa final	30 de junho de 2022	30 de junho de 2021	31 de dezembro de 2021
Peso argentino	0,04	0,05	0,05

2.5. Consolidação e aplicação da norma de contabilidade e evidenciação de economia altamente inflacionária

Nas informações financeiras intermediárias consolidadas foram consideradas os resultados da controlada direta Indupa Argentina e indireta Indupa Brasil.

- A Companhia aplicou o CPC 42 (IAS 29) – “Contabilidade em economia hiperinflacionária” como prática contábil para fins de Contabilidade e Evidenciação de Economia Altamente Inflacionária, seguindo a metodologia aplicada para estas informações financeiras.

O índice utilizado para cálculo do ajuste por inflação é divulgado pela *Federación de Consejos Profesionales de Argentina* (FACPCE). A variação acumulada da inflação para o período findo em 30 de junho de 2022 é de 36,15% (em 30 de junho de 2021 – 25,32% e em 31 de dezembro de 2021 - 50,94%).

2.6. Aprovação das informações financeiras intermediárias

A emissão destas informações financeiras intermediárias foi autorizada pelo Conselho de Administração da Companhia em 11 de agosto de 2022.

3. Caixa e equivalentes de caixa

	Controladora		Consolidado	
	30 de junho de 2022	31 de dezembro de 2021	30 de junho de 2022	31 de dezembro de 2021
Caixa e bancos	27.966	12.544	49.102	38.418
Aplicações financeiras de curto prazo	191.563	143.591	498.556	292.759
	219.529	156.135	547.658	331.177

As aplicações financeiras de curto prazo da Controladora e de sua controlada indireta Indupa Brasil, referem-se, em sua maioria, a Certificados de Depósitos Bancários – CDB que possuem remuneração associada ao Certificado de Depósito Interbancário – CDI, com rendimento médio de 100% do CDI e estão sujeitos a um risco insignificante de mudança em seu valor e têm possibilidade de resgate a qualquer momento. Do total das aplicações financeiras no Consolidado, R\$ 129.901 (R\$ 102.691 em 31 dezembro de 2021) correspondem às aplicações financeiras feitas na Indupa Argentina, com remuneração média de 36% a.a.

Notas Explicativas

Unipar Carbocloro S.A.

Notas Explicativas da Administração às informações financeiras intermediárias individuais e consolidadas

Em 30 de junho de 2022 e 2021

(em milhares de reais)

4. Aplicações financeiras

	Controladora		Consolidado	
	30 de junho de 2022	31 de dezembro de 2021	30 de junho de 2022	31 de dezembro de 2021
Cotas de Fundos de Investimentos	143.098	402.732	1.060.606	1.291.272
Fundos de investimentos exclusivos	-	-	-	-
Operações compromissadas (¹)	306.314	-	469.885	-
	449.412	402.732	1.530.491	1.291.272
Circulante	449.412	402.732	1.530.491	1.291.272

Os fundos de investimentos (não exclusivos) no consolidado representam 27% da carteira de aplicações financeiras no Brasil, sendo 6% investido em fundo multimercado e 94% representado por fundos referenciados ao CDI, com possibilidade de resgate a qualquer momento e 18% da carteira consolidada em fundos de investimentos na Argentina atrelados ao dólar e à inflação.

Os fundos de investimentos (não exclusivos) na controladora representam 22% do total da sua carteira de aplicações financeiras, sendo 17% investido em fundo multimercado e 83% representado por fundos referenciados ao CDI, com possibilidade de resgate a qualquer momento.

(¹) referem-se aos fundos de investimentos exclusivos de renda fixa. Em 30 de junho de 2022 a carteira estava distribuída nas modalidades de investimentos descritas na tabela acima, que estão atreladas a operações financeiras e referenciadas à variação do Certificado de Depósito Interfinanceiro (CDI), com o objetivo de retornar a rentabilidade média de 100% do CDI à Companhia.

5. Contas a receber de clientes

	Controladora		Consolidado	
	30 de junho de 2022	31 de dezembro de 2021	30 de junho de 2022	31 de dezembro de 2021
Nacionais	187.669	172.464	792.191	633.497
Exterior	-	139	59.596	100.589
Partes relacionadas (Nota9)	47.767	46.484	-	-
Provisão para perdas de crédito esperadas	(6.676)	(6.733)	(53.151)	(57.830)
	228.760	212.354	798.636	676.256
Circulante	183.310	173.595	798.636	676.256
Não circulante	45.450	38.759	-	-

A composição das contas a receber de clientes, por vencimento, é a seguinte:

	Controladora		Consolidado	
	30 de junho de 2022	31 de dezembro de 2021	30 de junho de 2022	31 de dezembro de 2021
Títulos a vencer	178.713	161.215	782.707	655.631
Títulos vencidos:				
Até 90 dias	1.986	4.040	13.645	17.419
De 91 a 180 dias	158	520	1.105	826
A partir de 180 dias	6.812	6.828	54.330	60.210
	187.669	172.603	851.787	734.086
Partes Relacionadas	47.767	46.484	-	-
Provisão para perdas de crédito esperadas	(6.676)	(6.733)	(53.151)	(57.830)
Total da carteira de clientes	228.760	212.354	798.636	676.256

Notas Explicativas

Unipar Carbocloro S.A.

Notas Explicativas da Administração às informações financeiras intermediárias individuais e consolidadas

Em 30 de junho de 2022 e 2021

(em milhares de reais)

A movimentação na provisão para perdas de crédito esperadas para contas a receber de clientes é a seguinte:

	Controladora		Consolidado	
	30 de junho de 2022	31 de dezembro de 2021	30 de junho de 2022	31 de dezembro de 2021
Saldo inicial	(6.733)	(7.186)	(57.830)	(60.391)
Adições	-	-	(2.449)	(1.734)
Reversões	57	453	268	475
Ajustes de conversão	-	-	6.860	3.820
Saldo Final	(6.676)	(6.733)	(53.151)	(57.830)

Historicamente o percentual de perda de crédito esperada da Companhia e suas controladas, para os títulos vencidos até 90 dias aproxima-se de zero. Para os títulos vencidos acima de 90 dias não renegociados e ou clientes que eventualmente decretam falência ou entram em recuperação judicial, a Companhia reconhece perdas de crédito esperadas de 100% do saldo em aberto. A parcela mais significativa de provisão para perdas de créditos esperadas é composta de casos excepcionais de poucos clientes que decretaram falência ou entraram em recuperação judicial.

As adições e reversões da provisão para perdas de créditos esperadas são registradas no resultado como "Outras receitas (despesas) operacionais, líquidas". Os valores da provisão são baixados, em conjunto com as contas a receber correspondentes, quando não há expectativa de recuperação dos recebíveis.

6. Impostos a recuperar

	Controladora		Consolidado	
	30 de junho de 2022	31 de dezembro de 2021	30 de junho de 2022	31 de dezembro de 2021
IRRF/ IRPJ e CSLL a recuperar	11.586	-	14.930	6
ICMS	11.305	11.045	22.298	23.338
PIS e COFINS	79.091	145.576	680.184	728.267
INSS a compensar	1.990	1.874	1.990	1.874
Títulos de precatórios	1.373	1.373	1.373	1.373
IVA e outros créditos fiscais - Argentina	-	-	16.621	4.744
Restituições a exportações - Argentina	-	-	4.041	1.763
Outros	26	537	112	713
	105.371	160.405	741.549	762.078
Circulante	97.648	55.676	126.361	68.187
Não circulante	7.723	104.729	615.188	693.891

IRRF/ IRPJ/CSLL: Corresponde ao imposto de renda retido na fonte sobre operações financeiras em dezembro de 2021 na controladora e na controlada Indupa Brasil foi utilizado IRRF no valor de R\$ 7.320 e R\$ 6.000 respectivamente, para deduzir o valor do IRPJ a ser recolhido.

ICMS: Referem-se a créditos provenientes de aquisições de ativo imobilizado, os quais estão reconhecidos no ativo circulante e não circulante com prazo de amortização de 1/48 avos.

PIS/COFINS:

Refere-se ao crédito sobre a exclusão do ICMS da base de cálculo, sendo na controladora um processo do período de novembro de 2001 a setembro de 2006 com saldo remanescente do ano anterior integralmente compensado no primeiro trimestre de 2022 (R\$ 48.824 em 31 de dezembro de 2021) e outro processo do período de março de 2017 a outubro de 2021 com trânsito em julgado favorável e com o deferimento do pedido de habilitação junto a Receita Federal. O crédito já vem

Notas Explicativas

Unipar Carbocloro S.A.

Notas Explicativas da Administração às informações financeiras intermediárias individuais e consolidadas

Em 30 de junho de 2022 e 2021

(em milhares de reais)

sendo utilizado para compensação de débitos federais e em 30 de junho de 2022 apresenta o montante de R\$ 79.091 (R\$ 96.752 em 31 de dezembro de 2021). Na controlada Indupa do Brasil temos um processo do período de março de 2003 a outubro de 2021 no montante R\$ 601.093 (R\$ 582.691 em 31 de dezembro de 2021). O processo da controlada já teve o trânsito em julgado em seu favor e já foi realizado o pedido de habilitação do crédito junto a Receita Federal que está sob análise. Na controladora a expectativa é de utilização total do crédito ainda no ano de 2022 e no consolidado a utilização ocorrerá até o ano de 2025.

INSS a compensar: Refere-se a pagamentos realizados para liquidação do parcelamento de débitos previdenciários conforme adesão da reabertura do REFIS, artigo 17 da Lei nº 12.865/2013, porém devido ao indeferimento da consolidação do parcelamento, solicitamos a restituição dos valores pagos.

Restituições a exportações: Refere-se à restituição de impostos alfandegários cobrados pela importação da matéria-prima utilizada pela controlada Indupa Argentina para a fabricação do produto exportado.

7. Estoques

	Controladora		Consolidado	
	30 de junho de 2022	31 de dezembro de 2021	30 de junho de 2022	31 de dezembro de 2021
Matérias-primas	30.542	35.376	70.573	91.192
Produtos em processo	4.967	5.303	25.636	42.603
Produtos acabados	20.091	17.503	289.614	199.792
Materiais auxiliares e embalagens	13.253	13.377	68.853	59.264
Materiais de manutenção e reparos	34.957	33.750	116.319	111.936
	103.810	105.309	570.995	504.787
Circulante	76.764	79.609	499.658	442.130
Não circulante	27.046	25.700	71.337	62.657

Os materiais de manutenção e reparos são itens mantidos para assegurar a continuidade das operações das plantas em caso de avarias eventuais nas máquinas e equipamentos da produção e em função do giro são classificados como circulante ou não circulante.

8. Depósitos judiciais

	Controladora		Consolidado	
	30 de junho de 2022	31 de dezembro de 2021	30 de junho de 2022	31 de dezembro de 2021
Tributários	33.830	33.002	33.834	33.002
Cíveis	-	-	40	40
Trabalhistas	1.228	1.190	1.228	1.190
	35.058	34.192	35.102	34.232
Não circulante	35.058	34.192	35.102	34.232

Notas Explicativas

Unipar Carbocloro S.A.

Notas Explicativas da Administração às informações financeiras intermediárias individuais e consolidadas
Em 30 de junho de 2022 e 2021
(em milhares de reais)

Controladora	31 de dezembro de 2020			Transferências de depósitos sobre demandas judiciais estornadas		31 de dezembro de 2021			Transferências para depósitos com demandas judiciais		30 de junho de 2022	
	Adições	Baixas	Atualização monetária	Adições	Baixas	Atualização monetária	Adições	Baixas	Atualização monetária	Adições	Baixas	Atualização monetária
Tributários	52.160	8.156	(26.780)	(1.446)	912	33.002	10	-	(256)	1.074	-	33.830
Trabalhistas	1.161	-	-	-	29	1.190	-	-	-	38	-	1.228
Cíveis	-	-	-	-	-	-	11	(11)	-	-	-	-
	<u>53.321</u>	<u>8.156</u>	<u>(26.780)</u>	<u>(1.446)</u>	<u>941</u>	<u>34.192</u>	<u>21</u>	<u>(11)</u>	<u>(256)</u>	<u>1.112</u>		<u>35.058</u>

Consolidado	31 de dezembro de 2020			Transferências de depósitos sobre demandas judiciais estornadas		31 de dezembro de 2021			Transferências para depósitos com demandas judiciais		30 de junho de 2022	
	Adições	Baixas	Atualização monetária	Adições	Baixas	Atualização monetária	Adições	Baixas	Atualização monetária	Adições	Baixas	Atualização monetária
Tributários	52.160	8.156	(26.780)	(1.446)	912	33.002	14	-	(256)	1.074	-	33.834
Trabalhistas	1.161	-	-	-	29	1.190	-	-	-	38	-	1.228
Cíveis	40	-	-	-	-	40	11	(11)	-	-	-	40
	<u>53.361</u>	<u>8.156</u>	<u>(26.780)</u>	<u>(1.446)</u>	<u>941</u>	<u>34.232</u>	<u>25</u>	<u>(11)</u>	<u>(256)</u>	<u>1.112</u>		<u>35.102</u>

Na Controladora o montante dos depósitos judiciais em 31 de dezembro de 2021 é composto, substancialmente, pelos seguintes processos:

a) PER/DCOMPS não homologadas pela Receita Federal

R\$ 449 (R\$ 438 em 31 de dezembro de 2021) para garantir disputa de causa de natureza passiva com probabilidade de perda avaliada pelos consultores jurídicos como remota. Em agosto de 2021 teve decisão favorável a Companhia, sendo levantado o valor parcial de R\$ 26.530. Já em dezembro de 2021 o valor de R\$ 1.446 foi convertido em renda a favor da União, ficando um saldo remanescente a ser levantado a favor da Companhia. R\$ 8.681 (R\$ 8.249 em 31 de dezembro de 2021) refere-se a depósitos judiciais efetuados na ação que discute a não homologação das compensações de Pis e Cofins do exercício de 2015, avaliada pelos consultores jurídicos como possível.

b) Goyana S.A. Indústrias de Matérias Plásticas (“Goyana”)

R\$ 15.154 (R\$ 14.764 em 31 de dezembro de 2021) de cinco causas de sua ex-controlada Goyana onde a Companhia é colocada no polo passivo e solicita sua exclusão, avaliadas pelos consultores jurídicos como possível.

Notas Explicativas

Unipar Carbocloro S.A.

Notas Explicativas da Administração às informações financeiras intermediárias individuais e consolidadas
Em 30 de junho de 2022 e 2021
(em milhares de reais)

c) Imposto de Renda Pessoa Jurídica (“IRPJ”) e Contribuição Social sobre o Lucro Líquido (“CSLL”)

R\$ 9.535 (R\$ 9.293 em 31 de dezembro de 2021) refere-se à correção monetária das parcelas do IRPJ, Imposto de Renda sobre o Lucro Líquido e Contribuição social sobre Lucro Líquido, todos apurados no exercício de 1990.

9. Partes Relacionadas

	30 de junho de 2022						1S22				
	Ativo Circulante			Ativo Não Circulante		Passivo Circulante		Transações			
	Contas a receber de clientes	Outros ativos circulantes	Créditos com Empresas ligadas	Contas a receber de clientes	Créditos com Empresas ligadas	Fornecedores	Outros Passivos Energia elétrica	Vendas	Compras	Gastos compartilhados	Receita (Despesa) Financeira (Juros / Variação Cambial)
Na Controladora											
Controlada direta - Indupa Argentina	-	1.194	14.059	45.481	230.446	-	(11.404)	-	(13.818)	5.611	3.433
Controlada indireta - Indupa Brasil	2.286	2.010	-	-	-	(69)	(144)	70.170	-	8.824	-
No Consolidado											
Controlada em conjunto - Solalban	-	3.113	-	-	-	-	(67.720)	6.899	(99.491)	-	-
Total	2.286	6.317	14.059	45.481	230.446	(69)	(79.268)	77.069	(113.309)	14.435	3.433
	31 de dezembro de 2021						1S21				
	Ativo Circulante			Ativo Não Circulante		Passivo Circulante		Transações			
	Contas a receber de clientes	Outros ativos circulantes	Créditos com Empresas ligadas	Contas a receber de clientes	Créditos com Empresas ligadas	Fornecedores	Outros Passivos / Energia elétrica	Vendas	Compras	Gastos compartilhados	Receita (Despesas) Financeira (Juros / Variação Cambial)
Na Controladora											
Controlada direta - Indupa Argentina	-	2.623	47.253	38.759	245.516	-	(15.869)	-	-	4.641	(5.313)
Controlada indireta - Indupa Brasil	7.725	3.303	-	-	-	(83)	(72)	16.276	(114)	6.600	-
No Consolidado											
Controlada em conjunto - Solalban	-	3.394	-	-	-	-	(29.810)	5.692	(56.872)	-	-
Total	7.725	9.320	47.253	38.759	245.516	(83)	(45.751)	21.968	(56.986)	11.241	(5.313)

Notas Explicativas

Unipar Carbocloro S.A.

Notas Explicativas da Administração às informações financeiras intermediárias individuais e consolidadas

Em 30 de junho de 2022 e 2021

(em milhares de reais)

A controlada em conjunto Tucano III não realizou nenhum tipo de operação com a Companhia para o período findo em 30 de junho de 2022 e 2021.

A venda de produtos a partes relacionadas é feita de acordo com a lista de preços normalmente usada pelo grupo Unipar. As aquisições são feitas pelo preço de mercado descontado para refletir a quantidade de produtos adquiridos e o relacionamento entre as partes. Os valores em aberto não são segurados e serão liquidados em caixa. Não foram dadas nem recebidas garantias. Nenhuma provisão para devedores duvidosos foi reconhecida com relação aos valores devidos pelas partes relacionadas. A Companhia incorre em determinadas despesas corporativas, principalmente com remuneração de alguns colaboradores, que são rateadas entre a Controladora Unipar Carbocloro S.A. e suas controladas direta e indireta.

Créditos com empresas ligadas referem-se a conversão do aporte de capital em mútuo originalmente no valor de US\$ 46 milhões em 2019 com taxa de juros de 3% ao ano, amortizado parcialmente e demais amortizações a partir de 2027. Adicionalmente em dezembro de 2021 foi constituído crédito no valor de US\$10 milhões com taxa de juros de 3% ao ano, a ser amortizado em 5 parcelas anualmente em dezembro com início em 2022 até 2026.

Garantias

- A Companhia, através do Reunião do Conselho de Administração realizada em 06 de maio de 2022, aprovou em conjunto AES Tucano Holding I S.A. ("AES") a alienação fiduciária, sob condição resolutiva, da totalidade das ações de emissão da Tucano Holdings III de titularidade da Companhia bem como todos os dividendos, lucros, frutos, rendimentos, bonificações, direitos econômicos, juros sobre capital próprio, distribuições, e demais valores efetivamente recebidos ou a serem recebidos ou de qualquer outra forma distribuídos à Companhia em razão da titularidade das ações. Os Bens Alienados Fiduciariamente, em garantia das operações principais e acessórias devidas pela Tucano no âmbito da 1ª emissão de notas comerciais terá o valor de até R\$ 231.279 com vencimento em 08 de abril de 2023. O "Instrumento Particular de Alienação Fiduciária de Ações em Garantia e Outras Avenças" foi celebrado sob condição resolutiva, sendo que, uma vez implementada a Condição Suspensiva prevista, a garantia extinta e deixará de produzir qualquer efeito, passando a Alienação Fiduciária a ser considerada automaticamente ineficaz e inexecutável.

Remuneração consolidada do pessoal-chave da Administração

O pessoal-chave da Administração inclui os conselheiros e diretores. A remuneração paga a esses membros está a seguir demonstrada:

	<u>Controladora</u>	
	<u>1S22</u>	<u>1S21</u>
Salários e benefícios de curto prazo	<u>22.851</u>	<u>15.881</u>

Transações ou relacionamentos sobre prestação de serviços com pessoas relacionadas

A Companhia possui contratos para a prestação de serviços de consultoria econômica e assessoramento financeiro com a Essentia Partners Assessoria Ltda. ("Essentia Partners"). Um dos integrantes do conselho da administração da Companhia, faz parte do quadro societário da

Notas Explicativas

Unipar Carbocloro S.A.

Notas Explicativas da Administração às informações financeiras intermediárias individuais e consolidadas

Em 30 de junho de 2022 e 2021

(em milhares de reais)

Essentia Partners, e os valores das transações no período findo em 30 de junho de 2022 totalizam R\$ 3.071 (R\$ 652 em 30 de junho de 2021).

A Companhia possui contratos para a prestação de serviços de advocatícios com a BF LAW SRL ("BF"). Um dos integrantes do conselho fiscal da Companhia, faz parte do quadro societário da BF, e os valores das transações no período findo em 30 de junho de 2022 totalizam R\$ 123 (R\$ 105 em 30 de junho de 2021).

Transações ou relacionamentos com acionistas referentes a arrendamento de imóveis

A Companhia mantém um contrato de locação de imóvel administrativo com empresa Locuncatun Serviços Financeiros Ltda pertencente a um acionista e membro do conselho de administração. O valor do aluguel reconhecido no resultado no período findo em 30 de junho de 2022 foi de R\$ 337 (R\$ 207 em 30 de junho de 2021). O contrato foi aprovado pelo Conselho de Administração e teve início em fevereiro de 2019 com vencimentos até 2024.

10. Outros Ativos

	Controladora		Consolidado	
	30 de junho de 2022	31 de dezembro de 2021	30 de junho de 2022	31 de dezembro de 2021
Adiantamentos a fornecedores	8.290	5.453	20.137	22.976
Adiantamentos a empregados	1.125	612	2.155	1.888
Créditos a receber na venda de ativos ⁽¹⁾	-	-	21.742	21.742
Reembolso vinculado a contrato ⁽²⁾	14.717	20.055	14.717	20.055
Reclamações de seguros	-	238	318	473
Despesas Corporativas	3.204	5.926	3.113	3.394
Demais ativos	-	1.337	1.409	1.967
	27.336	33.621	63.591	72.495
Circulante	12.619	13.566	27.127	30.692
Não circulante	14.717	20.055	36.464	41.803

⁽¹⁾ Imóveis recebidos em contrapartida de contas a receber, ainda em processo de transferência de propriedade.

⁽²⁾ Reembolso vinculado a contrato de aquisição de controladas.

Notas Explicativas

Unipar Carbocloro S.A.

Notas Explicativas da Administração às informações financeiras intermediárias individuais e consolidadas

Em 30 de junho de 2022 e 2021

(em milhares de reais)

11. Investimentos

Investidas	Relação	Controladora							
		Ativo circulante	Ativo não circulante	Passivo circulante	Passivo não circulante	Patrimônio Líquido	Lucro (Prejuízo)	% Participação	Saldos
30 de junho de 2022									
<i>Controlada</i> Indupa Argentina Mais valia de ativos ⁽¹⁾	Direto	1.381.226	2.509.561	522.301	510.432	2.858.054	635.983	98,68	2.820.466 120.035
<i>Controlada em conjunto</i> Tucano Holdings III	Direto	266.973	628.775	149.556	565.071	181.121	6.138	50,00	90.560
Total									3.031.061
31 de dezembro de 2021									
Investidas	Relação	Ativo circulante	Ativo não circulante	Passivo circulante	Passivo não circulante	Patrimônio Líquido	Lucro (Prejuízo)	% Participação	Saldos
<i>Controlada</i> Indupa Argentina Mais valia de ativos ⁽¹⁾	Direto	1.275.495	2.116.340	677.283	473.305	2.241.247	1.285.003	98,63	2.210.442 135.551
<i>Controlada em conjunto</i> Tucano Holdings III	Direto	66.409	329.224	5.347	215.304	174.982	(1.128)	50,00	87.491
Total									2.433.484

⁽¹⁾ O saldo da mais valia de ativos no consolidado é reclassificado para o imobilizado distribuído entre as linhas terrenos, edificações e construções, equipamentos e instalações, veículos e móveis e utensílios.

Investidas	Relação	Consolidado							
		Ativo circulante	Ativo não circulante	Passivo circulante	Passivo não circulante	Patrimônio Líquido	Lucro (Prejuízo)	% Participação	Saldos
30 de junho de 2022									
<i>Controladas em conjunto</i> Tucano Holdings III Solalban	Direto Indireto	266.973 102.698	628.775 24.816	149.556 94.374	565.071 3.684	181.121 29.456	6.138 (2.181)	50,00 58,00	90.560 17.084
									107.644
31 de dezembro de 2021									
Investidas	Relação	Ativo circulante	Ativo não circulante	Passivo circulante	Passivo não circulante	Patrimônio Líquido	(Prejuízo)	% Participação	Saldos
<i>Controladas em conjunto</i> Tucano Holdings III Solalban	Direto Indireto	66.409 59.286	329.224 23.965	5.347 49.852	215.304 3.220	174.982 30.179	(1.128) (3.395)	50,00 58,00	87.491 17.504
									104.995

Notas Explicativas

Unipar Carbocloro S.A.

Notas Explicativas da Administração às informações financeiras intermediárias individuais e consolidadas
Em 30 de junho de 2022 e 2021
(em milhares de reais)

Controladora	31 de dezembro de 2020	Ajustes de conversão	Adição / Aumento de Capital em Controlada	Equivalência patrimonial				Efeito de Aplicação da IAS 29	31 de dezembro de 2021
				no resultado do período	Em outros Resultados Abrangentes	Amortização	Recebimento		
Indupa Argentina	725.226	-	3.538	1.265.473	(24.237)	-	-	240.442	2.210.442
Mais Valia	160.236	4.432	449.944 ⁽¹⁾	-	-	(29.381)	(449.680)	-	135.551
Tucano Holdings III	52.355	-	35.700	(564)	-	-	-	-	87.491
Total	937.817	4.432	489.182	1.264.909	(24.237)	(29.381)	(449.680)	240.442	2.433.484

Controladora	31 de dezembro de 2021	Ajustes de conversão	Adição / Aumento de Capital em Controlada	Equivalência patrimonial				Efeito de Aplicação da IAS 29	30 de junho de 2022
				no resultado do período	Em outros Resultados abrangentes	Amortização	Baixas		
Indupa Argentina	2.210.442	-	1.354	627.584	(171.128)	-	-	152.214	2.820.466
Mais Valia	135.551	(1.676)	80	-	-	(13.854)	(66)	-	120.035
Tucano Holdings III	87.491	-	-	3.069	-	-	-	-	90.560
Total	2.433.484	(1.676)	1.434	630.653	(171.128)	(13.854)	(66)	152.214	3.031.061

Consolidado	31 de dezembro de 2020	Ajustes de conversão	Adição / Aumento de Capital em Controlada	Equivalência patrimonial		Efeito de Aplicação da IAS 29	31 de dezembro de 2021
				no resultado do período	Efeito de Aplicação da IAS 29		
Tucano Holdings III	52.355	-	35.700	(564)	-	-	87.491
Solalban	14.606	(1.686)	-	(1.970)	6.554	-	17.504
Total	66.961	(1.686)	35.700	(2.534)	6.554	6.554	104.995

Consolidado	31 de dezembro de 2021	Ajustes de conversão	no resultado do período	Equivalência patrimonial		30 de junho de 2022
				Efeito de Aplicação da IAS 29	Efeito de Aplicação da IAS 29	
Tucano Holdings III	87.491	-	3.069	-	-	90.560
Solalban	17.504	(4.025)	(1.265)	4.870	4.870	17.084
Total	104.995	(4.025)	1.804	4.870	4.870	107.644

(1) No quarto trimestre de 2021 a Companhia recebeu o montante de R\$ 449.944 correspondente ao ajuste de preço de aquisição da Solvay Indupa S.A.I.C, atualmente Indupa Argentina, com base nos termos do contato de compra e venda. Referido montante foi reconhecido no resultado na rubrica "Ajuste de preço de aquisição".

Notas Explicativas

Unipar Carbocloro S.A.

Notas Explicativas da Administração às informações financeiras intermediárias individuais e consolidadas
Em 30 de junho de 2022 e 2021
(em milhares de reais)

12. Imobilizado

Controladora	Taxa de depreciação média		Custo	Depreciação acumulada	Líquido	
	30 de junho de 2022	31 de dezembro de 2021			30 de junho de 2022	31 de dezembro de 2021
Terrenos	-	-	253.690	-	253.690	247.550
Edificações e Construções	3,45% a 6,67%	3,45% a 6,67%	160.240	(76.774)	83.466	85.412
Equipamentos e Instalações	5% a 6%	5% a 6%	1.291.162	(837.377)	453.785	469.757
Veículos	20%	20%	229	(229)	-	-
Móveis e Utensílios	10%	10%	14.774	(12.308)	2.466	2.597
Demais bens	10%	10%	20.993	(11.727)	9.266	8.816
Imobilizado em andamento	-	-	48.379	-	48.379	48.912
			<u>1.789.467</u>	<u>(938.415)</u>	<u>851.052</u>	<u>863.044</u>

Consolidado	Taxa de depreciação média		Custo	Depreciação acumulada	Líquido	
	30 de junho de 2022	31 de dezembro de 2021			30 de junho de 2022	31 de dezembro de 2021
Terrenos	-	-	309.383	-	309.383	301.177
Edificações e Construções	3,33% a 6,67%	3,33% a 6,67%	589.487	(315.933)	273.554	267.401
Equipamentos e Instalações	5% a 10%	5% a 10%	4.066.326	(2.718.542)	1.347.784	1.319.208
Veículos	20%	20%	3.951	(3.489)	462	527
Móveis e Utensílios	10%	10%	34.368	(28.875)	5.493	5.851
Demais bens	10%	10%	48.327	(33.249)	15.078	12.828
Imobilizado em andamento	-	-	204.087	-	204.087	252.932
			<u>5.255.929</u>	<u>(3.100.088)</u>	<u>2.155.841</u>	<u>2.159.924</u>

Notas Explicativas

Unipar Carbocloro S.A.

Notas Explicativas da Administração às informações financeiras intermediárias individuais e consolidadas
Em 30 de junho de 2022 e 2021
(em milhares de reais)

Movimentação do ativo imobilizado

Controladora	31 de dezembro	Adições líquidas			31 de dezembro	Adições			30 de junho de
	de 2020	de transferências	Baixas	Depreciação	de 2021	líquidas de transferências	Baixas	Depreciação	2022
Terrenos	247.550	-	-	-	247.550	6.140	-	-	253.690
Edificações e Construções	84.243	5.884	-	(4.715)	85.412	975	-	(2.921)	83.466
Equipamentos e Instalações	485.075	36.937	(27)	(52.228)	469.757	12.734	(12)	(28.694)	453.785
Veículos	22	-	-	(22)	-	-	-	-	-
Móveis e Utensílios	2.184	889	(3)	(473)	2.597	121	(1)	(251)	2.466
Demais bens	4.752	6.045	(1.041)	(940)	8.816	819	-	(369)	9.266
Imobilizado em andamento (1)	43.886	5.026	-	-	48.912	(533)	-	-	48.379
	<u>867.712</u>	<u>54.781</u>	<u>(1.071)</u>	<u>(58.378)</u>	<u>863.044</u>	<u>20.256</u>	<u>(13)</u>	<u>(32.235)</u>	<u>851.052</u>

Consolidado	31 de dezembro	Adições líquidas			Efeito de	Ajustes de	31 de dezembro
	de 2020	de transferências	Baixas	Depreciação	Aplicação da IAS 29	conversão	de 2021
Terrenos	290.468	-	-	-	14.600	(3.891)	301.177
Edificações e Construções	255.818	13.690	(476)	(14.812)	17.524	(4.343)	267.401
Equipamentos e Instalações	1.211.550	178.684	(40)	(137.804)	92.668	(25.850)	1.319.208
Veículos	390	158	-	(91)	114	(44)	527
Móveis e Utensílios	5.280	1.575	(6)	(1.119)	440	(319)	5.851
Demais bens	10.356	8.733	(1.041)	(4.570)	(393)	(257)	12.828
Imobilizado em andamento (1)	175.822	61.209	(60)	-	23.609	(7.648)	252.932
	<u>1.949.684</u>	<u>264.049</u>	<u>(1.623)</u>	<u>(158.396)</u>	<u>148.562</u>	<u>(42.352)</u>	<u>2.159.924</u>

Consolidado	31 de dezembro	Adições líquidas			Efeito de	Ajustes de	30 de junho de
	de 2021	de transferências	Baixas	Depreciação	Aplicação da IAS 29	conversão	2022
Terrenos	301.177	6.140	-	-	12.036	(9.970)	309.383
Edificações e Construções	267.401	8.759	-	(8.236)	19.294	(13.664)	273.554
Equipamentos e Instalações	1.319.208	79.330	(501)	(75.041)	102.808	(78.020)	1.347.784
Veículos	527	14	-	(33)	78	(124)	462
Móveis e Utensílios	5.851	474	(1)	(526)	325	(630)	5.493
Demais bens	12.828	3.240	-	(1.237)	355	(108)	15.078
Imobilizado em andamento (1)	252.932	(22.473)	-	-	9.163	(35.535)	204.087
	<u>2.159.924</u>	<u>75.484</u>	<u>(502)</u>	<u>(85.073)</u>	<u>144.059</u>	<u>(138.051)</u>	<u>2.155.841</u>

(1) Os investimentos em andamento estão principalmente relacionados a melhoria das plantas e modernização dos sistemas de gestão integrada.

Notas Explicativas

Unipar Carbocloro S.A.

Notas Explicativas da Administração às informações financeiras intermediárias individuais e consolidadas
Em 30 de junho de 2022 e 2021
(em milhares de reais)

A Companhia e suas controladas avaliam a recuperação do valor contábil dos seus imobilizados de acordo com o requerido pelo CPC 01 (R1) – Redução ao Valor Recuperável de Ativos. Para o período findo em 30 de junho de 2021 e 31 de dezembro de 2021 não foram identificadas evidências de ativos com custos registrados superiores aos seus valores de recuperação.

Com a aprovação do Congresso Nacional Brasileiro sobre a Convenção de Minamata (Decreto nº 9.470, de 14 de agosto de 2018), na qual prevê a eliminação da utilização de mercúrio nos processos de manufatura como a produção de cloro-álcalis, a Companhia no ano de 2021 finalizou os estudos para o encerramento da produção com a tecnologia de Mercúrio e efetuou aceleração da depreciação dos seus ativos imobilizados que estão relacionados a esta tecnologia para que encerrem sua depreciação até o final de 2024, uma vez que não se espera obter mais benefícios econômicos futuros com eles.

13. Intangível

	Taxa anual de amortização		Controladora		Consolidado	
			Líquido		Líquido	
	30 de junho de 2022	31 de dezembro de 2021	30 de junho de 2022	31 de dezembro de 2021	30 de junho de 2022	31 de dezembro de 2021
Ágio	-	-	273.025	273.025	274.844	275.388
Direito de uso de Software	20%	20%	9.752	11.044	27.565	32.491
			282.777	284.069	302.409	307.879

No exercício de 2013, a Unipar Participações S.A, antiga denominação da Unipar Carbocloro S.A., que não era operacional, adquiriu participação adicional de 50% no capital da Carbocloro Indústrias Químicas Ltda. (“Carbocloro”). Tendo em vista que a Unipar Participações S.A. já detinha outros 50% do capital da Carbocloro na data desta aquisição, a combinação de negócios foi tratada como uma combinação em estágios apurando um ágio total no montante de R\$ 273.025. A Carbocloro foi incorporada pela Companhia em 30 de setembro de 2013. Os saldos não são amortizados e só podem ser reduzidos pela venda do ativo relacionado ou por *Impairment*.

Notas Explicativas

Unipar Carbocloro S.A.

Notas Explicativas da Administração às informações financeiras intermediárias individuais e consolidadas

Em 30 de junho de 2022 e 2021

(em milhares de reais)

14. Fornecedores

	Controladora		Consolidado	
	30 de junho de 2022	31 de dezembro de 2021	30 de junho de 2022	31 de dezembro de 2021
Fornecedores nacionais	24.908	40.970	268.862	331.439
Fornecedores nacionais - imobilizado	6.205	3.486	13.813	16.222
Fornecedores nacionais - partes relacionadas	69	121	-	38
Fornecedores nacionais - risco sacado (*)	4.661	3.440	7.917	8.526
Fornecedores exterior	15.249	20.805	35.482	35.537
	51.092	68.822	326.074	391.762
Circulante	51.092	68.822	326.074	391.762

(1) A Companhia e suas controladas firmaram contratos com bancos parceiros para estruturar com os seus fornecedores a operação denominada "risco sacado". Nessa operação, os fornecedores transferem o direito de recebimento dos títulos para o Banco em troca do recebimento antecipado do título. O banco, por sua vez, passa a ser credor da operação, sendo que a Companhia efetua a liquidação do título na mesma data originalmente acordada com seu fornecedor. A operação não altera substancialmente os prazos, preços e condições anteriormente estabelecidos e, portanto, a Companhia classifica na rubrica de Fornecedores. Ademais, a Administração da Companhia também observou aspectos quantitativos, uma vez que os valores envolvidos em tais transações não são relevantes em relação (i) ao saldo total de fornecedores e (ii) às informações financeiras tomadas como um todo.

15. Empréstimos, financiamentos e debêntures

Moeda	Controladora		Consolidado		
	30 de junho de 2022	31 de dezembro de 2021	30 de junho de 2022	31 de dezembro de 2021	
Em moeda nacional					
Debêntures - Carbocloro (2021: CDI + 1,57% a.a. 2020: CDI + 1,25% a.a.) (1)	R\$	219.314	289.311	219.314	289.311
Debêntures - Carbocloro (2021: CDI + 1,90% a.a.) (2)	R\$	887.997	868.453	887.997	868.453
Capital de Giro - Carbocloro (2021 - CDI + 1,25% a.a. - 2020 - CDI + 2,78% a.a.) (3)	R\$	37.652	62.706	37.652	62.706
Capital de Giro Taxa Fixa - Indupa AR	AR\$	-	-	2	2
BNDES - Indupa BR (TJLP + 1,87% a.a.) (6)	R\$	-	-	15.967	17.845
BNDES - Indupa BR (IPCA + 2,14% a.a.) (6)	R\$	-	-	27.863	25.872
Nota Promissória - Carbocloro (2021: CDI + 1,85% a.a.) (7)	R\$	226.627	210.640	226.627	210.640
Em moeda estrangeira					
Capital de Giro (2022 - 8,5% a.a.) (8)	US\$	-	-	563	-
		1.371.590	1.431.110	1.415.985	1.474.829
Circulante		169.220	151.226	181.367	161.824
Não circulante		1.202.370	1.279.884	1.234.618	1.313.005

(1) Debêntures simples, não conversíveis em ações e livres de garantia, emitidas em 28 de março de 2018, em duas séries, no total de R\$ 350.000, destinadas ao alongamento do perfil do endividamento consolidado da Companhia, bem como reforçar o seu caixa. A 1ª série no valor de R\$ 210.170 teve 93% do seu montante alongado por meio da 5ª emissão de debentures em 10 de Junho de 2019, o valor principal não alongado, foi amortizado em 20 de março de 2020, o valor correspondente a 5ª emissão será amortizado em três parcelas anuais a partir de 12 de Junho de 2023. A 2ª série no valor de R\$ 139.830 teve a primeira parcela amortizada em 19 de março de 2021 e a segunda amortizada em 20 de março de 2022. Os juros são pagos semestralmente para ambas as emissões.

Notas Explicativas

Unipar Carbocloro S.A.

Notas Explicativas da Administração às informações financeiras intermediárias individuais e consolidadas

Em 30 de junho de 2022 e 2021

(em milhares de reais)

- (2) (i) Debêntures simples, não conversíveis em ações e livres de garantia, emitidas em 30 de abril de 2021, em duas séries, no total de R\$ 350.000, destinadas ao alongamento do perfil do endividamento consolidado da Companhia, bem como reforçar o seu caixa. A 1ª série no valor de R\$ 117.000 que será amortizado em uma parcela anual em 29 de abril de 2024. A 2ª série no valor de R\$ 233.000 será amortizada em duas parcelas anuais vencíveis em 29 de abril de 2025 e 2026. Os juros são pagos semestralmente para ambas as emissões. (ii) Debêntures simples, não conversíveis em ações e livres de garantia, emitidas em 10 de novembro de 2021, em uma série, no total de R\$ 500.000, destinadas ao alongamento do perfil do endividamento consolidado da Companhia, bem como reforçar o seu caixa. A amortização do principal em duas parcelas sendo a primeira em 13 de outubro de 2027, no valor de R\$ 250.000 e a segunda parcela será em 13 de outubro de 2028 no valor de R\$ 250.000. Os juros são pagos semestralmente
- (3) Captações destinadas a reforço de caixa da Companhia, livres de garantia, sendo, (i) empréstimo em dólares com swap para reais no montante de R\$ 36.397, valor atualizado na curva de R\$ 48.788 é contrabalanceado pelo ajuste positivo de swap no montante de R\$ 12.391 e despesas diferidas no montante de R\$ 1.255, de modo que o saldo em 30 de junho de 2022 é de R\$ 37.652, com juros pagos trimestralmente, valor principal a ser amortizado em 9 parcelas trimestrais a partir de março 2021.
- (4) Captações destinadas à modernização da planta em Cubatão garantidas por terrenos, bem como pelas edificações e equipamentos da Companhia.
- (5) Captações destinadas à investimentos ambientais, projetos sociais, aquisições de máquinas e equipamentos nacionais para modernização da planta de Santo André. O empréstimo é garantido através de fiança bancária.
- (6) Captações destinadas à centralização e modernização da linha de produção de resinas de PVC da fábrica de Santo André, a garantia dessa operação é o aval da Unipar. A primeira liberação foi realizada em novembro de 2018 e a segunda liberação em dezembro de 2019.
- (7) Captações livres de garantia, em duas séries, no total de R\$ 200.000, destinadas ao alongamento do perfil do endividamento consolidado da Companhia, bem como reforçar o seu caixa. A 1ª série no valor de R\$ 100.000 que será amortizada em uma parcela anual em 8 de julho de 2024 e a 2ª série no valor de R\$ 100.000 que será amortizada em uma parcela anual em 8 de julho de 2026. Os juros são pagos no vencimento para ambas as emissões.
- (8) Empréstimos em curto prazo captados pela Indupa Argentina em dólares para capital de giro, com lastro de exportação. Pré – financiamento de exportação.

O cronograma de amortização desses empréstimos e financiamentos é o seguinte:

	<u>Controladora</u> <u>30 de junho de</u> <u>2022</u>	<u>Consolidado</u> <u>30 de junho de</u> <u>2022</u>
2022	103.407	114.509
2023	84.139	94.391
2024	284.019	294.271
2025	183.519	193.771
2026	216.502	219.039
2027 em diante	500.004	500.004
	<u>1.371.590</u>	<u>1.415.985</u>

Certos empréstimos e financiamentos, bem como as debêntures apresentam cláusulas que estabelecem o atendimento de determinados indicadores financeiros e não financeiros (*covenants*). Indicadores estes, que são mensurados anualmente, conforme prazos estabelecidos em cada

Notas Explicativas

Unipar Carbocloro S.A.

Notas Explicativas da Administração às informações financeiras intermediárias individuais e consolidadas

Em 30 de junho de 2022 e 2021

(em milhares de reais)

contrato. Em 30 de junho de 2022 e em 31 de dezembro de 2021, a Companhia e suas controladas estavam adimplentes com o atendimento dessas cláusulas.

16. Energia elétrica

A Companhia e sua controlada indireta Indupa Brasil possuem contratos de longo prazo para fornecimento de energia elétrica, na condição de consumidor livre. O custo de energia engloba o preço de aquisição da própria energia efetivamente contratada, taxa do uso do sistema de transmissão (TUST), e acrescida dos encargos estabelecidos no âmbito governamental. Um destes encargos refere-se à Conta de Desenvolvimento Energético (“CDE”), e seu valor é determinado anualmente pelo Governo Brasileiro (ANEEL).

A publicação inicial do valor da CDE relativa ao período de agosto de 2015 a julho de 2016 indicava alta majoração deste encargo, o que levou a Companhia, a Indupa Brasil e outros consumidores livres a questionarem judicialmente a cobrança da CDE com seu novo valor. Este questionamento deu-se através de processo judicial patrocinado pela Associação Brasileira de Grandes Consumidores Industriais de Energia e de Consumidores Livres (“ABRACE”).

No início do 3º trimestre de 2015, a ABRACE obteve liminar indicando que, enquanto o processo encontrar-se em julgamento, os consumidores livres que questionaram o valor deveriam ser cobrados por valores menores do que aqueles inicialmente estipulados. A Companhia e a Indupa Brasil provisionam integralmente os valores inicialmente estipulados, mas efetuam os pagamentos apenas dos montantes previstos na liminar de acordo com o faturamento do fornecedor (CTEEP).

A publicação inicial do valor da CDE relativa ao período de agosto de 2016 a julho de 2017 também indicou valores que, segundo a ABRACE, estão acima dos considerados corretos pela associação. Sendo assim, a ABRACE também questionou judicialmente as futuras cobranças do encargo com seu novo valor e obteve liminar favorável nos mesmos moldes da liminar obtida para as cobranças relativas ao período de agosto de 2015 a julho de 2016. Em 31 de dezembro de 2021, os respectivos processos continuam em discussão.

A publicação inicial do valor da CDE relativa ao ano de 2019 indicava alta majoração deste encargo, o que levou a Companhia, a Indupa Brasil e outros consumidores livres a questionarem judicialmente a cobrança da CDE com seu novo valor. Este questionamento deu-se através de processo judicial patrocinado pela Associação Brasileira de Grandes Consumidores Industriais de Energia e de Consumidores Livres (“ABRACE”). A sentença foi improcedente. O Tribunal Regional Federal da 1ª Região deferiu o pedido de tutela de urgência para suspender a exigibilidade da tarifa de energia elétrica cobrada com os valores dos subsídios destinados a políticas públicas não relacionadas ao serviço público de energia elétrica até o julgamento da apelação interposta no feito originário. O Supremo Tribunal Federal suspendeu a decisão proferida pelo Tribunal Regional Federal da 1ª Região, por conseguinte, os recolhimentos estão sendo efetuados no valor total, desconsiderando a liminar deferida pelo Tribunal Regional.

A Companhia e sua controlada indireta Indupa Brasil, por intermédio da ABRACE, ajuizou ação tendo por objeto a declaração de inexigibilidade do pagamento da parcela da Tarifa de Uso do Sistema de Transmissão – TUST relativa à indenização de que trata o artigo 15, §2º, da Lei nº 12.783/2013.

A liminar foi deferida parcialmente “para determinar que a ANEEL exclua a parcela dita de “remuneração” da Tarifa de Uso do Sistema de Transmissão – TUST, calculada sobre os bens reversíveis, ainda não amortizados e nem depreciados, prevista no art. 15, § 2º, da Lei nº 12.783/2013, devendo incidir sobre o montante apenas a atualização”. A sentença foi improcedente. Em razão disso,

Notas Explicativas

Unipar Carbocloro S.A.

Notas Explicativas da Administração às informações financeiras intermediárias individuais e consolidadas

Em 30 de junho de 2022 e 2021

(em milhares de reais)

a Companhia e sua controlada indireta Indupa Brasil já estão recolhendo os valores que deixaram de ser pagos em razão da liminar deferida. Referido pagamento vem sendo realizado mensalmente na forma de um acréscimo na conta mensal de consumo, sendo revertido valores provisionados.

17. Demandas judiciais

A Companhia e suas controladas, suportadas pela avaliação de seus consultores jurídicos, internos e externos, classificam a probabilidade de perda de suas demandas judiciais em “provável”, “possível” e “remota”.

Para as causas consideradas “prováveis” são constituídas provisões e, quando aplicável, os saldos são registrados líquidos dos depósitos judiciais atrelados aos processos, como segue:

	Controladora		Consolidado	
	30 de junho de 2022	31 de dezembro de 2021	30 de junho de 2022	31 de dezembro de 2021
Fiscais	23.102	22.941	53.633	58.374
Trabalhistas e previdenciárias	17.969	15.400	34.525	38.307
Cíveis	4.101	10	18.168	5.406
Total	45.172	38.351	106.326	102.087
Depósitos judiciais fiscais	(7.013)	(6.568)	(7.182)	(12.889)
Depósitos judiciais trabalhistas	(6.427)	(5.604)	(11.348)	(11.537)
Total	(13.440)	(12.172)	(18.530)	(24.426)
	31.732	26.179	87.796	77.661
Circulante	1.727	1.386	8.107	8.411
Não Circulante	30.005	24.793	79.689	69.250

Movimentação das provisões para demandas judiciais está demonstrada a seguir:

Controladora	31 de dezembro de 2020	Adições	Baixas/ Reversão	Transferências	31 de dezembro de 2021
Fiscais	15.756	15.079	(7.894)	-	22.941
Trabalhistas e previdenciárias	19.775	1.300	(5.675)	-	15.400
Cíveis	10	-	-	-	10
Ambientais	-	4.838	(4.838)	-	-
Depósitos Judiciais	(17.149)	(5.909)	12.332	(1.446)	(12.172)
	18.392	15.308	(6.075)	(1.446)	26.179

Controladora	31 de dezembro de 2021	Adições	Baixas/ Reversão	Transf. de depósitos judiciais / Outras reclassificações	Atualização monetária	30 de junho de 2022
Fiscais	22.941	790	(811)	182	-	23.102
Trabalhistas e previdenciárias	15.400	3.194	(625)	-	-	17.969
Cíveis	10	4.101	(10)	-	-	4.101
Depósitos Judiciais	(12.172)	(930)	206	(439)	(105)	(13.440)
	26.179	7.155	(1.240)	(257)	(105)	31.732

Notas Explicativas**Unipar Carbocloro S.A.**

Notas Explicativas da Administração às informações financeiras intermediárias individuais e consolidadas

Em 30 de junho de 2022 e 2021

(em milhares de reais)

Consolidado	31 de dezembro de 2020	Adições	Baixas/ Reversão	Transferências	Atualização monetária	Ajustes de conversão	31 de dezembro de 2021
Fiscais	26.361	39.968	(7.955)	-	-	-	58.374
Trabalhistas e previdenciárias	39.912	15.318	(16.148)	-	-	(775)	38.307
Cíveis	5.077	1.319	(990)	-	-	-	5.406
Ambientais	-	4.838	(4.838)	-	-	-	-
Depósitos Judiciais	(30.620)	(5.909)	13.564	(1.446)	(15)	-	(24.426)
	<u>40.730</u>	<u>55.534</u>	<u>(16.367)</u>	<u>(1.446)</u>	<u>(15)</u>	<u>(775)</u>	<u>77.661</u>

Consolidado	31 de dezembro de 2021	Adições	Baixas/ Reversão	Transf. de depósitos judiciais / Outras reclassificações	Atualização monetária	Ajustes de conversão	30 de junho de 2022
Fiscais	58.374	2.041	(6.964)	182	-	-	53.633
Trabalhistas e previdenciárias	38.307	5.935	(7.102)	-	-	(2.615)	34.525
Cíveis	5.406	12.772	(10)	-	-	-	18.168
Depósitos Judiciais	(24.426)	(1.163)	7.603	(439)	(105)	-	(18.530)
	<u>77.661</u>	<u>19.585</u>	<u>(6.473)</u>	<u>(257)</u>	<u>(105)</u>	<u>(2.615)</u>	<u>87.796</u>

As principais demandas judiciais e respectivos honorários, quando aplicáveis, estão descritas a seguir:

Na Controladora

a) Demandas fiscais

i. *Processos fiscais – Prováveis*

São compostos por diversos processos relacionados com disputas relativas a PIS, COFINS, INSS e IPTU, entre outros, que totalizam o montante de R\$ 19.678 em 30 de junho de 2022 (R\$ 19.207 em 31 de dezembro de 2021), avaliados como perda provável pelos consultores jurídicos e devidamente provisionados.

A eventual multa referente ao não recolhimento do IR/CS sobre a exclusão do ICMS na base de cálculo do PIS/COFINS, no valor de R\$ 12.057, está compreendido no montante acima, a Companhia tem o entendimento que o pagamento do imposto é devido com a homologação do crédito pela Receita Federal, mas por discussões sobre a matéria decidiu por registrar o montante.

ii. *Honorários de Sucesso*

A Companhia registra provisão para pagamento de honorários advocatícios cujos processos envolvem honorários de sucesso. Em 30 de junho de 2022 o montante dessas provisões é de R\$ 3.424 (R\$ 3.734 em 31 de dezembro de 2021).

iii. *Demais processos fiscais – Possíveis*

São compostos principalmente por disputas de compensações de impostos e contribuições não homologadas pela Receita Federal, processos judiciais da ex-controlada Goyana, exigência de débito de IOF sobre operações de créditos com coligadas, indedutibilidade de despesas para fins de imposto de renda e contribuição social e exigência de débitos de PIS e COFINS, entre outros que totalizam o montante de R\$ 29.683 em 30 de junho de 2021 (R\$ 41.935 em 31 de dezembro

Notas Explicativas

Unipar Carbocloro S.A.

Notas Explicativas da Administração às informações financeiras intermediárias individuais e consolidadas

Em 30 de junho de 2022 e 2021

(em milhares de reais)

de 2021). A administração, baseada na avaliação de seus consultores jurídicos avalia a probabilidade de perda como possível e não mantém nenhuma provisão para estas contingências.

b) Demandas judiciais trabalhistas e previdenciárias

i. Processos trabalhistas e previdenciários

Esta rubrica é composta principalmente das ações judiciais de natureza trabalhista, que de uma maneira geral, referem-se a discussões de ex-funcionários e de funcionários de empresas contratadas que questionam principalmente o direito sobre gratificações, horas extras, seus reflexos e respectivos encargos. A Companhia, baseada na avaliação de seus consultores jurídicos, considerou com probabilidade de perda provável o montante total de R\$ 16.585 em 30 de junho de 2022 (R\$ 13.981 em 31 de dezembro de 2021) e com a probabilidade de perda possível o montante de R\$ 27.012 em 30 de junho de 2022 (R\$ 35.090 em 31 de dezembro de 2021).

ii. Demais processos trabalhistas

Esta rubrica é composta de ações judiciais de natureza trabalhista, referente às discussões de ex-funcionários da ex-investida, que totalizam o montante de R\$ 4.167 em 30 de junho de 2022 (R\$ 4.267 em 31 de dezembro de 2021). A administração, baseada na avaliação de seus consultores jurídicos considera a probabilidade de perda como possível e não mantém nenhuma provisão para estas contingências. Além disso a Companhia possui cláusula de regresso de valores relacionados a estas causas baseadas no contrato de desinvestimento.

iii. Honorários de Sucesso

A Companhia registra provisão para pagamento de honorários advocatícios cujos processos envolvem honorários de sucesso. Em 30 de junho de 2022 o montante dessas provisões é de R\$ 1.384 (R\$ 1.418 em 31 de dezembro de 2021).

c) Demandas Cíveis

i. Honorários de sucesso

A Companhia reverteu provisão para pagamento de honorários advocatícios cujos processos envolvem honorários de sucesso. R\$ 10 em 31 de dezembro de 2021).

ii. Demanda judiciais não mensuráveis

O Ministério Público Federal (“MPF”) requereu, através de ação civil pública, a reformulação da unidade de produção com células de mercúrio e a reparação de eventual dano ambiental, com pagamento de indenização. O processo foi extinto, em 1ª instância, sem resolução de mérito. O MPF interpôs recurso de apelação, sendo reformada a decisão para que se instaurasse a produção de provas. Após decisão das Instâncias Superiores (Superior Tribunal de Justiça – “STJ”) o processo retornou à Vara de origem para produção de provas e prolação de sentença. Para fins de recolhimento de custas, foi atribuído à causa o valor de R\$ 500. Contudo, na atual fase processual, não é possível estimar valores confiáveis para o caso de eventual condenação.

Notas Explicativas

Unipar Carbocloro S.A.

Notas Explicativas da Administração às informações financeiras intermediárias individuais e consolidadas

Em 30 de junho de 2022 e 2021

(em milhares de reais)

O Ministério Público Federal também distribuiu ação civil pública em face da Companhia requerendo a recuperação de eventuais danos ambientais, indenização de danos irreversíveis, implantação de sistemas de tratamento e monitoramento online, bem como a manutenção do controle gerencial de mercúrio e sua destinação. A perícia foi realizada em 13 de julho de 2016, tendo o laudo pericial sido favorável a Companhia. Para fins de recolhimento de custas, foi atribuído à causa o valor de R\$ 20.000. Contudo na atual fase processual, não é possível estimar valores confiáveis para o caso de eventual condenação.

iii. Processos cíveis – Prováveis

Foi provisionado no montante de R\$ 4.101 em 30 de junho de 2022, referente à parte da indenização cobrada da Unipar pela venda de empresa na qual detinha participação societária.

Na controlada Indupa Brasil

As principais demandas judiciais e respectivos honorários estão descritas a seguir:

a) Demandas fiscais

i. Imposto de Renda Pessoa Jurídica (“IRPJ”) e Contribuição Social sobre o Lucro Líquido (“CSLL”)

Como consequência de hiperinflação no passado, foi regulamentada (a partir de dezembro de 1995) a reexpressão do valor dos bens do ativo imobilizado utilizando um índice obrigatório determinado pelo governo. Este índice foi mantido artificialmente em um menor valor durante 1991 em comparação com os índices de inflação de outras agências independentes. A Companhia reavaliou seus ativos por um índice maior no exercício de 1991, gerando assim uma depreciação anual maior para os exercícios fiscais futuros. A lei impositiva correspondente determinou que tais contribuições complementares sobre a depreciação que surge da diferença entre índices, deveriam ser consideradas como despesa dedutível somente para efeito de imposto de renda para um período de seis anos que começava em 1992. Porém, a Companhia decidiu considerar o montante desta diferença como despesa dedutível de imposto de renda e contribuição social no primeiro ano. Como resultado, as autoridades fiscais notificaram a Companhia posteriormente.

Em 30 de junho de 2022 o valor total da causa é de R\$ 39.989 (R\$ 39.989 em 31 de dezembro de 2021). A causa, baseada na avaliação de seus consultores jurídicos, foi segregada de acordo com as ações realizadas no pleito como provável, possível e remota. O montante da causa cuja probabilidade de perda foi considerada como provável é de R\$ 2.103 (R\$ 2.103 em 31 de dezembro de 2021) e o montante da causa cuja probabilidade de perda foi considerada como possível é de R\$ 37.885 (R\$ 34.504 em 31 de dezembro de 2021).

ii. IPTU prefeitura de Santo André

Trata-se da cobrança de IPTU, do exercício de 1991, referente aos imóveis localizados na cidade de Santo André, na Estrada de Ferro Santos-Jundiaí, km 38, s/nº. Após aproximadamente quinze anos de litígio, no primeiro trimestre de 2020, foi proferida decisão pelo Superior Tribunal de Justiça - STJ desfavorável à Companhia. Em 30 de junho de 2022, o processo foi encerrado (R\$ 6.152 em 31 de dezembro de 2021).

iii. Outros processos fiscais prováveis

Notas Explicativas

Unipar Carbocloro S.A.

Notas Explicativas da Administração às informações financeiras intermediárias individuais e consolidadas

Em 30 de junho de 2022 e 2021

(em milhares de reais)

Disputas no montante de R\$ 25.810 em 30 de junho de 2022 (R\$ 25.020 em 31 de dezembro de 2021), a maior parte do valor refere-se ao não recolhimento do IR/CS sobre a exclusão do ICMS na base de cálculo do PIS/COFINS, no valor de R\$ 25.568, está compreendido no montante acima, a Companhia tem o entendimento que o pagamento do imposto é devido com a homologação do crédito pela Receita Federal, mas por discussões sobre a matéria decidiu por registrar o montante. A diferença são os processos relativos a imposto municipal.

iv. Demais processos fiscais (possíveis):

Além do processo descrito no item "i", a Companhia possui disputas de compensações de impostos e contribuições não homologadas pela Receita Federal no montante de R\$ 45.023 (R\$ 35.178 em 31 de dezembro 2021), e outros processos que montam R\$ 7.769 (R\$ 8.047 em 31 de dezembro de 2021).

Com isso o montante de R\$ 85.444 em 30 de junho de 2022 (R\$ 77.729 em 31 de dezembro de 2021) foi considerado pela Administração, baseada na avaliação de seus consultores jurídicos, como probabilidade de perda possível e não mantém nenhuma provisão para estas contingências.

v. Honorários de sucesso

A Companhia registra provisão para pagamento de honorários advocatícios cujos processos envolvem honorários de sucesso. Em 30 de junho de 2022 o montante dessas provisões é de R\$.2.617 (R\$ 2.157 em 31 de dezembro de 2021).

b) Demandas judiciais trabalhistas e previdenciárias

i. Processos Trabalhistas e previdenciários

Esta rubrica é composta principalmente das ações judiciais de natureza trabalhista, que de uma de maneira geral, referem-se a discussões de ex-funcionários questionando principalmente o direito sobre terceirização, gratificações por desempenho e equiparação salarial. A Companhia, baseada na avaliação de seus consultores jurídicos, considerou com probabilidade de perda provável o montante total de R\$ 10.965 em 30 de junho de 2022 (R\$ 11.563 em 31 de dezembro de 2021) e com a probabilidade perda possível o montante de R\$ 131 (R\$ 827 em 31 de dezembro de 2021).

c) Demandas judiciais cíveis

i. Demandas judiciais Cíveis prováveis

Basicamente referem-se aos honorários de sucumbências de processos de recuperação de créditos de clientes inadimplentes.

A Companhia, baseada na avaliação de seus consultores jurídicos, considerou com probabilidade de perda provável o montante total de R\$ 14.067 em 30 de junho de 2022 (R\$ 5.396 em 31 de dezembro de 2021) e com a probabilidade de perda possível o montante de R\$ 37.628 em 30 de junho de 2022 (R\$ 39.279 em 31 de dezembro de 2021).

Notas Explicativas

Unipar Carbocloro S.A.

Notas Explicativas da Administração às informações financeiras intermediárias individuais e consolidadas

Em 30 de junho de 2022 e 2021

(em milhares de reais)

d) Demandas judiciais ambientais possíveis

A Companhia, baseada na avaliação de seus consultores jurídicos, considerou com probabilidade de perda possível o montante total de R\$ 50 em 30 de junho de 2022 (R\$ 52 em 31 de dezembro de 2021, para auto de infração da CETESB).

i. Exclusão do ICMS da base de cálculo do PIS/COFINS

A Companhia discutia judicialmente a exclusão do ICMS na base de cálculo do Pis/Cofins. A Companhia reconheceu contabilmente no 3º trimestre de 2021 e no final de 2021 teve o seu trânsito julgado. Em 30 de junho de 2022 o valor é de R\$ 582.691 (R\$ 582.691 em 31 de dezembro de 2021), conforme nota explicativa n.6 (Impostos a Recuperar). A perspectiva da Companhia é iniciar a utilização do referido crédito no segundo semestre de 2022.

Na controlada Indupa Argentina

a) Demandas judiciais trabalhistas e previdenciárias

i. Processos trabalhistas e previdenciários – Prováveis

As ações judiciais de natureza trabalhista referem-se, de maneira geral, a discussões de ex-funcionários questionando principalmente o direito sobre diferenças indenizatórias e doença ocupacional, para os quais a controlada baseada na avaliação de seus consultores jurídicos mantém provisão de R\$ 5.992 em 30 de junho de 2022 (R\$ 11.344 em 31 de dezembro de 2021).

18. Passivo ambiental

A Companhia e suas controladas estão expostas a riscos ambientais decorrentes de vazamento de substâncias químicas, falhas de equipamentos, acidentes de transporte ou falhas no processo de produção. A administração considera a proteção ao meio ambiente como um aspecto-chave de suas atividades, aplicando políticas que visam a prevenção e o controle desses riscos em todas as unidades de produção, que permitem o cumprimento, por vezes, além das normas legais.

Em cumprimento a estas políticas, a Companhia realiza periodicamente levantamentos com o objetivo de identificar áreas potencialmente impactadas e registra, com base na melhor estimativa do custo, os valores estimados para investigação, tratamento e limpeza das localidades potencialmente impactadas. Os saldos das provisões são os seguintes:

	<u>Controladora</u>		<u>Consolidado</u>	
	<u>30 de junho de 2022</u>	<u>31 de dezembro de 2021</u>	<u>30 de junho de 2022</u>	<u>31 de dezembro de 2021</u>
Passivo ambiental	3.783	2.765	46.409	48.316
Circulante	378	313	21.151	22.580
Não circulante	3.405	2.452	25.258	25.736

Notas Explicativas**Unipar Carbocloro S.A.**

Notas Explicativas da Administração às informações financeiras intermediárias individuais e consolidadas

Em 30 de junho de 2022 e 2021

(em milhares de reais)

Movimentação das provisões para passivo ambiental

<u>Controladora</u>	<u>31 de dezembro de 2020</u>	<u>Adições</u>	<u>Utilização</u>	<u>31 de dezembro de 2021</u>	<u>Adições</u>	<u>Utilização</u>	<u>30 de junho de 2022</u>
Passivo ambiental	-	2.845 (1)	(80)	2.765	1.078	(60)	3.783
Consolidado	31 de dezembro de 2020	Adições	Utilização	Ajustes de conversão	31 de dezembro de 2021		
Passivo ambiental	19.073	49.203 (1)	(19.909)	(51)	48.316		
Consolidado	31 de dezembro de 2021	Adições	Utilização	Ajustes de conversão	30 de junho de 2022		
Passivo ambiental	48.316	4.896	(5.203)	(1.600)	46.409		

(1) A Companhia, com base no aprofundamento dos estudos técnicos concluídos recentemente através de monitoramento da qualidade das águas subterrâneas, estudos de alternativas das tecnologias de remediação, execução de testes piloto das alternativas selecionadas, bem como implementação de planos de intervenção, reavaliou sua estimativa para os gastos necessários para os próximos 5 anos em relação a gestão dos passivos ambientais.”

As áreas impactadas na adição da provisão ambiental passam por um acompanhamento pela área responsável da Companhia junto com os responsáveis da controladora anterior da Unipar Indupa S.A.I.C. e Unipar Indupa Brasil. Adicionalmente, parte destes valores são reembolsáveis pela antiga controladora e estes recebíveis estão registrados na Unipar Carbocloro.

A Companhia vem solicitando junto a “CETESB” conforme acordado entre as partes a nova versão das planilhas de riscos para dar prosseguimento a implantação do plano de intervenção definitivo.

Notas Explicativas

Unipar Carbocloro S.A.

Notas Explicativas da Administração às informações financeiras intermediárias individuais e consolidadas

Em 30 de junho de 2022 e 2021

(em milhares de reais)

19. Imposto de renda e contribuição social

a) Conciliação da alíquota efetiva

	Controladora		Consolidado	
	1S22	1S21	1S22	1S21
Lucro antes dos impostos	1.156.436	615.142	1.531.534	882.103
Alíquota nominal combinada de IRPJ e CSLL	34%	34%	34%	34%
Imposto calculado com base na alíquota nominal combinada	(393.188)	(209.148)	(520.722)	(299.915)
Diferenças permanentes				
Resultado de equivalência patrimonial	214.422	115.688	614	(551)
Diferença da alíquota nominal para controlada na Argentina	-	-	(4.596)	7.026
Encargos indedutíveis em controlada na Argentina ⁽¹⁾	-	-	-	(2.739)
Efeito da aplicação da IAS 29 (hiperinflação) ⁽²⁾	-	-	(44.806)	(58.198)
Exclusão da atualização monetária SELIC sobre os créditos de PIS e COFINS ⁽³⁾	1.418	-	7.675	-
Outros	878	938	18.481	(15.126)
Total créditos de diferenças permanentes	216.718	116.626	(22.632)	(69.588)
Efeito no ano de créditos tributários não reconhecidos				
Crédito tributário CSLL sobre correção de balanço do ano de 1989 / Recálculo de IRPJ e CSLL do ano 2017	-	-	-	3.732
Realização de diferenças temporárias de exercícios anteriores ⁽³⁾	-	-	-	11.450
Total da despesa de IRPJ e CSLL registrada no resultado	(176.470)	(92.522)	(543.354)	(354.321)
Alíquota efetiva combinada de IRPJ e CSLL	15,26%	15,04%	35,48%	40,17%
IRPJ e CSLL correntes	(198.047)	(67.149)	(458.842)	(256.198)
IRPJ e CSLL diferidos	21.577	(25.373)	(84.512)	(113.305)
IRPJ e CSLL anos anteriores	-	-	-	15.182
Total da (despesa)/ receita de IR e CSLL	(176.470)	(92.522)	(543.354)	(354.321)

(1) Refere-se aos efeitos na alíquota efetiva causados pela indedutibilidade dos encargos de atualização monetária do AFAC convertido em mútuo, que a partir do segundo trimestre de 2021 passou a ser dedutível devido as melhorias no entendimento contratual.

(2) Refere-se aos efeitos na alíquota efetiva causados pela correção monetária dos itens do Patrimônio Líquido da Indupa Argentina.

(3) Refere-se ao valor da correção monetária com base na taxa Selic, conforme informado na nota explicativa nº 6.

b) Imposto de renda e contribuição social diferidos.

O imposto de renda e a contribuição social diferidos são calculados sobre os prejuízos fiscais, sobre a base negativa da contribuição social e sobre as diferenças temporárias apuradas entre o lucro contábil e o lucro tributável. As alíquotas desses impostos para determinação dos tributos diferidos são de 25% para o IRPJ e de 9% para a CSLL.

O IRPJ e a CSLL diferidos ativos são reconhecidos na extensão em que seja provável que lucro futuro tributável esteja disponível para ser utilizado na compensação dos prejuízos fiscais, das bases negativas de contribuição social e das diferenças temporárias. Para determinação desse reconhecimento, a Companhia utiliza base conforme o CPC 32. Esta norma indica que os montantes a serem recuperados devem ser determinados com base em projeções de resultados tributáveis futuros. Como qualquer estimativa, estas projeções são elaboradas e fundamentadas com base em

Notas Explicativas

Unipar Carbocloro S.A.

Notas Explicativas da Administração às informações financeiras intermediárias individuais e consolidadas

Em 30 de junho de 2022 e 2021

(em milhares de reais)

premissas internas e em hipóteses para cenários econômicos futuros que podem, com o passar do tempo, sofrer alterações.

Composição do imposto de renda e contribuição social diferidos:

	Controladora		Consolidado	
	30 de junho de 2022	31 de dezembro de 2021	30 de junho de 2022	31 de dezembro de 2021
Imposto diferido ativo				
Demandas judiciais	15.358	13.039	34.249	30.852
Ágio a amortizar	4.970	6.957	4.970	6.957
Valor justo de instrumentos financeiros	1.292	1.292	1.292	1.292
Prejuízos fiscais e base negativa de contribuição social	-	12.858	32.571	97.364
Passivo ambiental	1.286	940	14.191	14.067
Obrigação com benefícios a empregados (IAS 19) (6)	1.481	1.421	17.326	17.248
Provisão de encargos de energia elétrica	29.016	29.264	45.898	46.285
Outros	25.901	25.575	50.274	58.758
Total do imposto diferido ativo	79.304	91.346	200.771	272.823
Imposto diferido passivo				
Efeito sobre combinação de negócios (1)	(400.546)	(406.187)	(400.546)	(406.187)
Efeito da depreciação (contábil / fiscal) (2)	(98.810)	(97.025)	(178.911)	(175.007)
Efeito da aplicação da IAS 29 (hiperinflação) (3)	-	-	(152.748)	(130.447)
Ajuste por inflação impositivo	-	-	(5.014)	(8.738)
Atualizações Monetárias	(897)	(897)	(897)	(897)
Encargos capitalizados	(2.907)	(3.024)	(5.447)	(5.735)
Efeito tributário sobre o ganho pelo método de aplicação de equivalência patrimonial	(6.074)	(6.074)	(6.074)	(6.074)
Ajustes acumulados de conversão da Mais Valia Indupa Argentina	22.065	21.495	22.065	21.495
Ganho financeiro não realizado	-	-	(31.130)	-
Exclusão do ICMS da Base de cálculo do PIS/COFINS (5)	(23.809)	(46.474)	(147.701)	(170.366)
Varição Cambial - Regime de Caixa (4)	(15.553)	(22.157)	(15.553)	(22.157)
Total do imposto diferido passivo	(526.531)	(560.343)	(921.956)	(904.113)
Líquido (Passivo) de imposto diferido	(447.227)	(468.997)	(721.185)	(631.290)

Cronograma de realização IRPJ e CSLL diferidos

	Controladora	Consolidado
2022	22.791	49.267
2023	13.232	56.527
2024	35.617	60.845
2025	3.839	11.191
2026	3.825	16.787
2027 em diante	-	6.154
	79.304	200.771

- (1) Na Combinação de negócios está contemplado o valor da Receita por Compra Vantajosa relativo à aquisição da Unipar Indupa S.A.I.C. no ano de 2016. Em 30 de junho de 2022, a Receita por Compra Vantajosa apresenta o montante de R\$ 1.008.020 (R\$ 1.020.834 em 31 de dezembro de 2021). Adicionalmente, na linha de combinação de negócios também está incluso o valor líquido da Mais Valia dos ativos relativos à aquisição da Carbocloro no ano de 2013. Em 30 de junho de 2022 o montante desta Mais Valia é de R\$ 170.056 (R\$ 173.834 em 31 de dezembro de 2021).
- (2) A diferença de depreciação evidenciada ocorre em função da vida útil contábil baseada em laudo de avaliação ser maior do que a vida útil fiscal.
- (3) Refere-se aplicação de alíquota do imposto sobre os ajustes do IAS 29 oriundos da diferença de ativos e passivos sujeitos a aplicação da correção de inflação;

Notas Explicativas

Unipar Carbocloro S.A.

Notas Explicativas da Administração às informações financeiras intermediárias individuais e consolidadas

Em 30 de junho de 2022 e 2021

(em milhares de reais)

- (4) Opção pelo Regime de Caixa para reconhecimento das variações cambiais dos direitos de e das obrigações denominadas em moeda estrangeira, em função da taxa de câmbio desde o ano de 2020
- (5) Em 30 de junho de 2022 na controladora está constituído passivo diferido sobre o registro do crédito de exclusão do ICMS da base de cálculo do PIS/COFINS sobre o montante de R\$ 70.025 (R\$ 136.688 em 31 de dezembro de 2021). Em 30 de junho de 2022 na controlada Indupa do Brasil também está constituído passivo diferido relacionado ao mesmo tema sobre o montante de R\$ 364.389 (R\$ 364.389 em 31 de dezembro de 2021). O processo da controlada já teve o trânsito em julgado em seu favor e o pedido de habilitação junto à Receita Federal encontra-se em análise.
- (6) Adicionalmente sobre a obrigação com benefícios a empregados registrado no Patrimônio Líquido, temos IR/CS diferido em 30 de junho de 2022 na controladora no valor de R\$ 1.982 (R\$ 1.982 em 31 de dezembro de 2021) e no consolidado R\$ 13.425 (R\$ 13.425 em 31 de dezembro de 2021).

A Companhia realiza anualmente estudo técnico de viabilidade relativo à expectativa de geração de lucros tributáveis futuros e, à medida que for provável que no futuro haverá lucros tributáveis suficientes para a realização do ativo fiscal diferido não contabilizado, a Companhia o registrará contabilmente.

A Companhia ainda possui uma parcela de prejuízos fiscais não operacionais provenientes de vendas de participações societárias em 2010 para os quais não foi reconhecido ativo fiscal diferido. O valor total destes prejuízos fiscais não operacionais em 30 de junho de 2022 é de R\$ 525.257 (R\$ 525.257 em 31 de dezembro de 2021).

A controlada Indupa Brasil não possui prejuízos fiscais operacionais e base negativa de contribuição social para os quais ainda não tenha sido reconhecido ativo fiscal diferido em 31 de dezembro de 2021.

A Companhia tem em sua estrutura societária subsidiárias no exterior, cujos lucros são tributados pelo imposto de renda nos respectivos países em que foram constituídas por alíquotas inferiores às vigentes no Brasil.

Movimentação do IRPJ CSLL diferido entre resultado e patrimônio líquido

	Controladora		Consolidado	
	1S22	1S21	1S22	1S21
Saldo Inicial	(468.997)	(261.104)	(631.290)	(174.941)
No resultado	21.577	(25.373)	(116.992)	(125.482)
No resultado (anos anteriores)	-	-	-	3.002
No patrimônio líquido (Outros resultados abrangentes)	193	222	27.097	8.948
Saldo Final	(447.227)	(286.255)	(721.185)	(288.473)

Movimentação da provisão de IRPJ e CSLL

	Controladora		Consolidado	
	1S22	1S21	1S22	1S21
Saldo inicial	93.265	45.971	325.519	117.336
Compensação com saldo IRRF do ano anterior	-	(2.562)	-	(3.154)
Compensações (Créditos de outros impostos)	(41.456)	-	(85.365)	(25.835)
Pagamento do saldo de IRPJ e CSLL referente ao exercício anterior	(51.809)	(43.410)	(148.854)	(71.900)
Saldo ano anterior parcelado	-	-	(91.299)	(16.447)
Provisão de IRPJ e CSLL do período	198.047	67.149	458.842	256.197
Antecipações de IRPJ e CSLL no período	(44.378)	(23.753)	(115.190)	(103.389)
Saldo final	153.669	43.395	343.653	152.808

Notas Explicativas

Unipar Carbocloro S.A.

Notas Explicativas da Administração às informações financeiras intermediárias individuais e consolidadas

Em 30 de junho de 2022 e 2021

(em milhares de reais)

20. Outros impostos a pagar

	Controladora		Consolidado	
	30 de junho de 2022	31 de dezembro de 2021	30 de junho de 2022	31 de dezembro de 2021
ICMS a recolher	26.955	21.907	47.653	37.773
ICMS a recolher - parcelamento	24.427	28.525	36.447	42.723
PIS a recolher	1.655	1.277	2.224	1.292
COFINS a recolher	7.723	5.987	10.456	6.151
Impostos retidos, impostos e taxas estaduais e de prefeituras	1.997	4.864	17.311	25.652
Imposto sobre investimentos - Argentina	-	-	-	12.112
Imposto ao valor agregado a recolher - Argentina	-	-	-	1.984
	62.757	62.560	114.091	127.687
Circulante	49.318	44.510	88.632	95.439
Não circulante	13.439	18.050	25.459	32.248

21. Obrigações com benefícios aos empregados

A Companhia e suas controladas oferecem a seus funcionários planos suplementares de aposentadoria e outros benefícios. Na nota explicativa nº 23, às demonstrações financeiras anuais completas de 31 de dezembro de 2021, foram divulgadas as características destes planos.

O resumo da composição do passivo atuarial líquido, apresentado no passivo não circulante em 30 de junho de 2022 e 31 de dezembro de 2021 é demonstrado a seguir:

	Controladora		Consolidado	
	30 de junho de 2022	31 de dezembro de 2021	30 de junho de 2022	31 de dezembro de 2021
Plano de pensão	4	-	4	-
Plano de saúde	4.353	4.180	42.697	42.334
Benefícios rescisórios	-	-	7.460	7.801
Provisão para gratificação por tempo de serviço	-	-	944	1.139
Total	4.357	4.180	51.105	51.274

22. Capital social

a) Capital autorizado

A Companhia está autorizada a aumentar o capital social, independentemente de reforma estatutária, por deliberação de seu Conselho de Administração, até o valor de R\$ 1.200.000 (R\$ 840.000 em 31 de dezembro de 2021)

A Companhia capitalizou um montante de R\$ 228.874 através da utilização de parte do saldo da reserva estatutária, denominada reserva para investimento, em conformidade com o disposto no artigo 169 da Lei das Sociedades por Ações para aumento do capital social, com a emissão de 9.443.286 ações atribuídas a título de bonificação, de forma gratuita, aos detentores de ações em 20 de abril de 2022.

Notas Explicativas

Unipar Carbocloro S.A.

Notas Explicativas da Administração às informações financeiras intermediárias individuais e consolidadas

Em 30 de junho de 2022 e 2021

(em milhares de reais)

b) Capital subscrito e integralizado

O capital subscrito e integralizado em 30 de junho de 2022 é de R\$ 927.876 (R\$ 699.002 em 31 de dezembro de 2021), composto por ações nominativas escriturais, com a seguinte distribuição:

	Controladora	
	Quantidade de ações	
	30 de junho de 2022	31 de dezembro de 2021
Ações ordinárias	36.308.767	33.007.970
Ações preferenciais Classe A	2.252.912	2.055.375
Ações preferenciais Classe B	65.314.479	59.369.527
Total	103.876.158	94.432.872

c) Direitos das ações

As ações ordinárias têm direito a voto nas deliberações sociais. As ações preferenciais Classe A têm direito ao recebimento de dividendo mínimo prioritário de 10% ao ano sobre a parcela de capital social constituída por essa classe de ação, dividendo a ser entre elas rateado igualmente, sendo assegurado que tais dividendos não serão inferiores a 110% do atribuído a cada ação ordinária.

As ações preferenciais Classe B têm prioridade no reembolso do capital, sem prêmio, no caso de liquidação da Companhia, e recebimento de um dividendo 10% maior do que o atribuído a cada ação ordinária.

Todas as ações participam em igualdade de condições na distribuição de bonificações em ações decorrentes da capitalização de reservas e/ou de lucros.

d) Ações em tesouraria

A Companhia possui 371.110 ações em tesouraria em 30 de junho de 2022 (30.100 ações em 31 de dezembro de 2021) no valor contábil de R\$ 30.802 (R\$ 1.401 em 31 de dezembro de 2021). O valor de mercado destas ações em 30 de junho de 2022 representava R\$ 32.485 (R\$ 3.099 em 31 de dezembro 2021).

Entre 01 de janeiro de 2022 e 30 de junho de 2022, a Companhia efetuou recompra de 338.000 ações ao preço médio ponderado de R\$ 86,98 por ação, totalizando R\$ 29.400. As ações foram adquiridas através do Terceiro Programa de Recompra de Ações da Companhia, aprovado pelo Conselho de Administração em 11 de novembro de 2021 para recompra de até 5.326.203 ações de emissão da Companhia, para permanência em tesouraria, cancelamento ou posterior alienação das ações no mercado.

A movimentação detalhada das ações de tesouraria está demonstrada a seguir:

Ações em tesouraria	Nº ações em 31 de dezembro de 2021	Recompras	Bonificação	Nº ações em 30 de junho de 2022
Ações ordinárias	-	206.600	-	206.600
Ações preferências - A	25.100	-	2.510	27.610
Ações preferências - B	5.000	131.400	500	136.900
Total	30.100	338.000	3.010	371.110

Ações em tesouraria	Nº ações em 31 de dezembro de 2020	Recompras	Nº ações em 31 de dezembro de 2021
Ações preferências - A	25.100	-	25.100
Ações preferências - B	-	5.000	5.000
Total	25.100	5.000	30.100

Notas Explicativas

Unipar Carbocloro S.A.

Notas Explicativas da Administração às informações financeiras intermediárias individuais e consolidadas

Em 30 de junho de 2022 e 2021

(em milhares de reais)

23. Reservas de lucros

	<u>Reserva legal</u>	<u>Reserva Especial para Dividendos</u>	<u>Reserva para investimento</u>	<u>Total</u>
Em 31 de dezembro de 2020	110.158	110.158	584.283	804.599
Reversão de Dividendos Prescritos e não Reclamados	-	-	4.549	4.549
Dividendos intermediários	-	-	(154.831)	(154.831)
Constituição de Reservas	29.643	29.643	433.963	493.249
Em 31 de dezembro de 2021	139.801	139.801	867.964	1.147.566
Reversão de Dividendos Prescritos e não Reclamados	-	-	532	532
Aumento do Capital Social	-	-	(228.875)	(228.875)
Em 30 de junho de 2022	139.801	139.801	639.621	919.223

a) Reserva legal

Constituída à base de 5% do lucro líquido apurado em cada exercício social até atingir o limite de 20% do capital social, de acordo com a legislação societária.

b) Reserva especial para dividendos – estatutária

Constituída com base no estatuto social da Companhia, à base de 5% do lucro líquido apurado em cada exercício social, que não poderá exceder 20% do capital social e tem por finalidade assegurar fluxo regular de dividendos e possibilitar, se aplicável, o pagamento antecipado do dividendo obrigatório. Eventuais reversões devido ao pagamento antecipado de dividendo obrigatório devem ser recompostas.

c) Reserva para investimentos – estatutária

Criada no exercício de 2014, a reserva para investimentos está prevista no estatuto social e tem por finalidade assegurar a realização de investimentos de interesse da Companhia, bem como reforçar seu capital de giro.

24. Receita operacional líquida

	<u>Controladora</u>		<u>Consolidado</u>	
	<u>1S22</u>	<u>1S21</u>	<u>1S22</u>	<u>1S21</u>
Receita bruta de vendas				
Mercado interno	1.492.637	885.338	4.415.781	3.013.837
Mercado externo	25.286	1.820	355.067	98.576
	<u>1.517.923</u>	<u>887.158</u>	<u>4.770.848</u>	<u>3.112.413</u>
Impostos e outras deduções sobre vendas	(332.851)	(208.251)	(874.315)	(630.118)
Deduções sobre exportações - Argentina	-	-	(4.924)	(4.189)
Receita líquida de vendas	<u>1.185.072</u>	<u>678.907</u>	<u>3.891.609</u>	<u>2.478.106</u>

Notas Explicativas

Unipar Carbocloro S.A.

Notas Explicativas da Administração às informações financeiras intermediárias individuais e consolidadas

Em 30 de junho de 2022 e 2021

(em milhares de reais)

25. Custos e despesas por natureza

	Controladora		Consolidado	
	1S22	1S21	1S22	1S21
Matérias-primas, insumos e materiais de uso e consumo	(325.380)	(246.267)	(1.524.108)	(1.047.322)
Despesa com salários, honorários, benefícios e encargos a empregados e administradores	(96.959)	(76.120)	(302.914)	(228.650)
Encargos de depreciação e amortização	(47.687)	(43.401)	(117.063)	(99.435)
Serviços de terceiros	(46.018)	(39.091)	(123.727)	(89.043)
Despesas com fretes de vendas	(45.559)	(32.964)	(124.190)	(71.805)
Outras	(14.363)	(15.598)	(102.581)	(56.903)
	(575.966)	(453.441)	(2.294.583)	(1.593.158)
Custo dos produtos vendidos	(441.538)	(346.963)	(1.968.980)	(1.359.758)
Despesas com vendas	(45.560)	(32.964)	(133.664)	(79.340)
Despesas administrativas	(88.868)	(73.514)	(191.939)	(154.060)
	(575.966)	(453.441)	(2.294.583)	(1.593.158)

26. Outras despesas operacionais, líquidas

	Controladora		Consolidado	
	1S22	1S21	1S22	1S21
Reversão (constituição) para demandas judiciais	(7.027)	(2.719)	(19.038)	(13.946)
Reversão (constituição) de provisão para passivo ambiental	(1.078)	-	(3.848)	(2.039)
Reversão (constituição) da provisão para créditos de liquidação duvidosa	57	332	(648)	332
(Reversão) constituição para demanda judicial ativa	8	-	8	-
Reembolso de passivos ambientais e demandas judiciais ⁽¹⁾	-	7.452	-	7.452
Títulos a receber, baixados como incobráveis	-	-	-	(22)
Outros custos de bens e direitos alienados	-	-	(4.167)	(1.270)
Despesas operacionais com Covid-19	-	(466)	-	(5.451)
Crédito exclusão do ICMS da base de cálculo de PIS e COFINS ⁽²⁾	-	24.375	(1.286)	24.375
Outras despesas com investimentos	391	(145)	348	(145)
Outras receitas (despesas) operacionais	(709)	(328)	(452)	(1.957)
Total de outras receitas (despesas) operacionais	(8.358)	28.501	(29.083)	7.329

⁽¹⁾Esta rubrica constitui ao direito adquirido de reembolso de passivos ambientais e demandas judiciais sobre responsabilidade da antiga controladora da Indupa Brasil e Indupa Argentina.

⁽²⁾ Reconhecimento do crédito da exclusão do ICMS da base de cálculo do PIS/COFINS referente ao período de novembro de 2001 a setembro de 2006 e março de 2017 a outubro de 2021 na controladora e, março de 2003 a outubro de 2021 na controlada Indupa do Brasil, líquido de honorários advocatícios e provisões, conforme mencionado na nota explicativa nº 7.

Notas Explicativas**Unipar Carbocloro S.A.**

Notas Explicativas da Administração às informações financeiras intermediárias individuais e consolidadas

Em 30 de junho de 2022 e 2021

(em milhares de reais)

27. Resultado financeiro

	Controladora		Consolidado	
	1S22	1S21	1S22	1S21
Receita financeira				
Receitas de equivalentes de caixa e títulos e valores mobiliários	37.597	6.853	157.766	44.227
Juros sobre créditos com empresas relacionadas	3.433	2.886	-	-
Variações monetárias ativas	1.218	336	1.220	35.194
Variação monetária sobre crédito da exclusão do ICMS da base de cálculo do PIS/COFINS (¹)	4.299	54.520	22.701	54.520
Outras receitas financeiras	296	120	(98)	203
	46.843	64.715	181.589	134.144
Despesa financeira				
Juros e demais encargos sobre empréstimos e débitos com terceiros	(97.858)	(29.425)	(115.197)	(49.623)
Variações monetárias passivas	(83)	(631)	(83)	(6.748)
PIS e COFINS sobre receitas financeiras	(2.178)	(3.010)	(4.210)	(3.010)
Efeito da aplicação do IAS 29 (hiperinflação)	-	-	(1.395)	(30.207)
Outras despesas financeiras	(1.598)	(975)	(14.791)	(11.589)
	(101.717)	(34.041)	(135.676)	(101.177)
Variações cambiais, líquidas				
Ativos financeiros	(23.759)	(10.078)	(1.692)	4.548
Passivos financeiros	3.668	(9.757)	(82.434)	(56.545)
	(20.091)	(19.835)	(84.126)	(51.997)
Resultado financeiro líquido	(74.965)	10.839	(38.213)	(19.030)

(¹) Atualização monetária sobre o registro do crédito da exclusão do ICMS da base de cálculo do PIS/COFINS referente ao período de novembro de 2001 a setembro de 2006 e março de 2017 a outubro de 2021 na controladora e, março de 2003 a outubro de 2021 na controlada Indupa do Brasil.

28. Resultado por ação - básico

O resultado básico por ação é calculado pela divisão entre o resultado atribuível aos acionistas e a quantidade média ponderada de ações durante o exercício, excluindo as ações em tesouraria, nota 23 (d). Não há efeito dilutivo no resultado atribuível aos acionistas.

Tipo de ação	1S22		
	Lucro atribuído aos acionistas	Quantidade média de ações em circulação	Lucro por ação (R\$ por ação)
Ações Ordinárias	330.022	34.292	9,6239
Ações Preferenciais Classe A	21.493	2.030	10,5862
Ações Preferenciais Classe B	628.451	59.365	10,5862
Total	979.966	95.687	
Tipo de ação	1S21		
	Lucro atribuído aos acionistas	Quantidade média de ações em circulação	Lucro por ação (R\$ por ação)
Ações Ordinárias	171.575	33.008	5,1980
Ações Preferenciais Classe A	11.742	2.054	5,7176
Ações Preferenciais Classe B	339.303	59.341	5,7178
Total	522.620	94.403	

Notas Explicativas

Unipar Carbocloro S.A.

Notas Explicativas da Administração às informações financeiras intermediárias individuais e consolidadas

Em 30 de junho de 2022 e 2021

(em milhares de reais)

29. Dividendos

Conforme artigo 34 do estatuto social da Unipar, a Companhia distribuirá como dividendo mínimo obrigatório, em cada exercício social, 25% (vinte e cinco por cento) do lucro líquido do exercício, ajustado nos termos do artigo 202 da Lei nº 6.404/76.

Os detalhes do cálculo do lucro líquido e dos dividendos, estão divulgados nas demonstrações financeiras anuais referente a 31 de dezembro de 2021 divulgadas em 16 de março de 2022.

30. Cobertura de seguros

A Companhia adota a política de contratar cobertura de seguros para os bens sujeitos a riscos por montantes considerados suficientes para cobrir eventuais sinistros, considerando a natureza de sua atividade.

	Consolidado	
	30 de junho de 2022	
	Valor segurado	Vigência
Patrimonial	3.790.240	27/12/2021 à 27/12/2022
Transportes	5.171.271	30/06/2021 à 30/06/2022

31. Gestão de risco e instrumentos financeiros

31.1. Fatores de risco financeiro

As atividades da Companhia e de suas controladas as expõem a diversos riscos financeiros: risco de mercado (incluindo risco de câmbio, o risco da taxa de juros), risco de crédito e risco de liquidez. O programa de gestão de risco da Unipar se concentra na imprevisibilidade dos mercados financeiros e busca minimizar potenciais efeitos adversos no desempenho financeiro da Companhia e de suas controladas.

A gestão de risco financeiro é realizada pela tesouraria da Companhia, sendo as políticas obrigatoriamente aprovadas pelo Conselho de Administração. Toda e qualquer operação de *hedge* ou outra operação que envolva a contratação de instrumentos derivativos, identificada pela tesouraria, com o intuito de proteger a Companhia e suas controladas contra eventuais riscos financeiros, deverá ser aprovada pelo Conselho de Administração.

31.2. Risco de mercado

A Companhia e suas controladas estão expostas a riscos de mercado decorrentes das atividades de seus negócios. Esses riscos de mercado envolvem principalmente a possibilidade de flutuações na taxa de câmbio, e mudanças de taxa de juros.

a) Risco de taxa de juros

Risco de taxa de juros é o risco de que o valor justo dos fluxos de caixa futuros de um instrumento financeiro flutue de forma relevante devido às variações nas taxas de juros de mercado. A exposição da Companhia e suas controladas ao risco de mudanças nas taxas de juros de mercado refere-se,

Notas Explicativas

Unipar Carbocloro S.A.

Notas Explicativas da Administração às informações financeiras intermediárias individuais e consolidadas

Em 30 de junho de 2022 e 2021

(em milhares de reais)

principalmente, às taxas de juros de suas aplicações financeiras e de seus empréstimos e financiamentos.

Os financiamentos com juros indexados ao TJLP captados junto ao BNDES, com a finalidade de aumento de capacidade de produção, melhoria das instalações e aquisições de máquinas e equipamentos, são compreendidos pela administração da Companhia como risco de volatilidade baixa.

Os demais indexadores que a Administração entende que apresentam maiores riscos de exposição a taxa de juros em 30 de junho de 2022 e 31 de dezembro de 2021, e estão de acordo com a Política de Gestão de risco financeiro estão demonstrados a seguir de forma líquida:

	Controladora		Consolidado	
	30 de junho de 2022	31 de dezembro de 2021	30 de junho de 2022	31 de dezembro de 2021
Exposição líquida de ativos e passivos à taxa CDI				
Caixa e Equivalentes de caixa	191.564	143.591	370.595	201.058
Aplicações financeiras	449.412	402.732	878.872	621.309
Empréstimos e financiamentos	(1.371.590)	(1.431.110)	(1.371.590)	(1.431.110)
Total	(730.614)	(884.787)	(122.123)	(608.743)
Exposição líquida de ativos e passivos à taxa IPCA				
Empréstimos e financiamentos	-	-	(27.863)	(25.872)
Total	-	-	(27.863)	(25.872)

Análise de sensibilidade da taxa de juros

Para fins de análise de sensibilidade dos riscos de taxas de juros a Companhia utilizou, para cenários prováveis nas transações indexadas as taxas extraídas do relatório FOCUS 08 de julho de 2022.

A análise foi feita para o horizonte de três meses e é exposta a variação no resultado considerando as exposições líquidas informadas.

Os cenários foram estimados com uma deterioração de 25% e 50%, respectivamente em relação à expectativa provável.

Controladora	Exposição de contratos	Risco	Taxa Cenário Atual	Cenário Provável		Cenário I variação de 25%		Cenário II variação de 50%	
				Taxa	Efeito líquido no resultado	Taxa	Efeito líquido no resultado	Taxa	Efeito líquido no resultado
	CDI	Aumento/ (Redução)	13,15%	13,75%	(1.025) (1.025)	17,19%	(5.845) (5.845)	20,63%	(11.439) (11.439)
Consolidado	Exposição de contratos	Risco	Taxa Cenário Atual	Taxa	Efeito líquido no resultado	Taxa	Efeito líquido no resultado	Taxa	Efeito líquido no resultado
	CDI	Aumento/ (Redução)	13,15%	13,75%	(191)	17,19%	(1.177)	20,63%	(2.078)
	IPCA	Aumento/ (Redução)	11,89%	7,67%	276 85	9,59%	(126) (1.303)	11,51%	(251) (2.329)

Notas Explicativas

Unipar Carbocloro S.A.

Notas Explicativas da Administração às informações financeiras intermediárias individuais e consolidadas

Em 30 de junho de 2022 e 2021

(em milhares de reais)

b) Risco cambial

A Companhia e suas controladas estão suscetíveis a este risco em virtude dos efeitos da volatilidade da taxa de câmbio sobre ativos e passivos atrelados a moedas estrangeiras. O risco cambial refere-se principalmente às variações do dólar norte-americano.

Como controle interno, a Tesouraria informa periodicamente à Diretoria sobre as posições e exposições ao câmbio, tanto para ativos e passivos lastreados e indexados às moedas estrangeiras quanto para instrumentos derivativos contratados. A Companhia gerencia o risco de variação cambial através do monitoramento de taxas de câmbio e curvas de mercado.

A Companhia entende que os dados quantitativos referentes ao risco de exposição cambial em 30 de junho de 2022 e 31 de dezembro de 2021 demonstrados a seguir, estão de acordo com a Política de Gestão de risco financeiro e são representativas da exposição incorrida durante o período.

Análise de sensibilidade da taxa cambial

Para fins de análise de sensibilidade nas transações que envolvem exposição à variação cambial, a Companhia utilizou a taxa PTAX Venda válida para 05 de julho de 2022, divulgada no Banco Central para o cenário provável.

A análise foi feita para o horizonte de três meses sobre os saldos expostos de forma líquida e assumindo que os mesmos se mantenham constantes, apurando o diferencial de juros e variação cambial para cada um dos cenários projetados.

Os cenários I e II foram estimados com uma deterioração de 25% e 50%, respectivamente, em relação à expectativa provável, conforme demonstrado a seguir:

Exposição líquida de ativos e passivos ao US\$ (Dólar Americano)

	Controladora		Consolidado	
	30 de junho de 2022	31 de dezembro de 2021	30 de junho de 2022	31 de dezembro de 2021
Exposição líquida de ativos e passivos ao US\$ (Dólar Americano)				
Caixa e Equivalentes de caixa	27.475	-	27.508	2
Empréstimos de curto e longo prazo	-	-	(562)	-
Contas a receber de clientes	-	139	299.962	254.896
Créditos com empresas ligadas	244.504	292.769	-	-
Outros Créditos	14.717	20.055	14.717	20.055
Outros ativos circulantes	518	98	9.198	4.150
Fornecedores	(13.974)	(20.806)	(37.969)	(155.780)
Outros passivos circulantes	(4)	(283)	(18.012)	(10.760)
Outros passivos não circulantes	-	-	5.946	(27)
Total	273.236	291.972	300.788	112.536

Controladora		Câmbio atual	Cenário Provável		Cenário I variação de 25%		Cenário II variação de 50%	
Exposição R\$	Risco		Câmbio	Efeito líquido no resultado	Câmbio	Efeito líquido no resultado	Câmbio	Efeito líquido no resultado
Exposição Líquida	Aumento/ (Redução)	5,2380	5,3038	3.432	3,9779	(68.310)	2,6519	(136.619)

Consolidado		Câmbio atual	Cenário Provável		Cenário I variação de 25%		Cenário II variação de 50%	
Exposição R\$	Risco		Câmbio	Efeito líquido no resultado	Câmbio	Efeito líquido no resultado	Câmbio	Efeito líquido no resultado
Exposição Líquida	Aumento/ (Redução)	5,238	5,3038	3.779	3,9779	(75.197)	2,6519	(150.395)

Notas Explicativas

Unipar Carbocloro S.A.

Notas Explicativas da Administração às informações financeiras intermediárias individuais e consolidadas

Em 30 de junho de 2022 e 2021

(em milhares de reais)

31.3. Risco de crédito

O risco de crédito é o risco de a contraparte de um negócio não cumprir uma obrigação prevista em um instrumento financeiro ou contrato, o que levaria a prejuízo financeiro.

A Companhia e suas controladas estão expostas ao risco de crédito principalmente em relação as suas aplicações financeiras e suas contas a receber de clientes.

Depósitos bancários à vista e investimentos de curto prazo de alta liquidez classificados como equivalentes de caixa são prontamente conversíveis em um montante conhecido de caixa e estão sujeitos a um insignificante risco de mudança de valor.

Todos os ativos financeiros da Companhia e suas controladas estão em entidades de primeira linha em relação a risco de crédito.

As contas a receber de clientes representam valores devidos pelos clientes da Unipar e suas controladas, relacionados à venda de seus produtos. O risco sobre estes montantes é determinado por meio da aplicação das políticas internas da Companhia.

Quando o risco de crédito é considerado alto, constitui-se provisão para créditos de liquidação duvidosa.

31.4. Risco de Liquidez

É o risco da Companhia não possuir recursos líquidos suficientes para honrar seus compromissos financeiros, em decorrência de descasamento de prazo ou de volume entre os recebimentos e pagamentos previstos.

Para administrar a liquidez do caixa em moeda nacional e estrangeira, são estabelecidas premissas de desembolsos e recebimentos futuros, sendo monitoradas diariamente pela área de tesouraria.

A tabela a seguir analisa os passivos financeiros não derivativos da Companhia e os passivos financeiros derivativos a serem liquidados pela Companhia, por faixas de vencimento,

correspondentes ao período remanescente no balanço patrimonial até a data contratual do vencimento.

Os passivos financeiros derivativos estão incluídos na análise se seus vencimentos contratuais forem essenciais para um entendimento dos fluxos de caixa temporários.

Os valores divulgados no quadro abaixo apresentam o valor justo dos passivos financeiros da Companhia de acordo com os respectivos vencimentos:

	<u>Menos de um ano</u>	<u>Entre um e dois anos</u>	<u>Entre dois e cinco anos</u>	<u>Acima de cinco anos</u>
Controladora				
Em 30 de junho de 2022				
Empréstimos	103.407	84.139	684.040	500.004
Fornecedores	51.092	-	-	-
	<u>154.499</u>	<u>84.139</u>	<u>684.040</u>	<u>500.004</u>
Consolidado				
Em 30 de junho de 2022				
Empréstimos	114.509	94.391	707.081	500.004
Fornecedores	326.074	-	-	-
	<u>440.583</u>	<u>94.391</u>	<u>707.081</u>	<u>500.004</u>

Notas Explicativas

Unipar Carbocloro S.A.

Notas Explicativas da Administração às informações financeiras intermediárias individuais e consolidadas

Em 30 de junho de 2022 e 2021

(em milhares de reais)

31.5. Gestão do capital

A Companhia monitora o capital com base no índice de alavancagem financeira relacionado com o patrimônio líquido.

A dívida líquida corresponde ao total de empréstimos (incluindo empréstimos de curto e de longo prazo), subtraído do montante de caixa, equivalentes de caixa e aplicações financeiras. A Companhia e suas controladas não estão sujeitas a nenhuma exigência externa sobre o capital.

Os índices de alavancagem financeira em 30 de junho de 2022 e 31 de dezembro de 2021, podem ser assim demonstrados:

	Controladora		Consolidado	
	30 de junho de 2022	31 de dezembro de 2021	30 de junho de 2022	31 de dezembro de 2021
Total dos empréstimos (Nota 15)	1.371.590	1.431.110	1.415.985	1.474.829
Menos - caixa e equivalentes de caixa (Nota 3)	(219.529)	(156.135)	(547.658)	(331.177)
Menos – aplicações financeiras (Nota 4)	(449.412)	(402.732)	(1.530.491)	(1.291.272)
Dívida líquida (Ativos) financeiros líquidos	702.649	872.243	(662.164)	(147.620)
Total do patrimônio líquido ⁽¹⁾	3.220.548	2.288.743	3.220.548	2.288.743
Índice de alavancagem financeira - %	21,82	38,11	(20,56)	(6,45)
Menos - Créditos com empresas ligadas (Nota 9)	(244.505)	(292.769)	-	-
Dívida líquida com créditos empresas ligadas	458.144	579.474	(662.164)	(147.620)
Índice de alavancagem financeira créditos com empresas ligadas - %	14,23	25,32	(20,56)	(6,45)

(¹) Participação no patrimônio líquido atribuível aos controladores.

31.6. Estimativa do valor justo

Pressupõe-se que os saldos das contas a receber de clientes (menos a perda por *Impairment*) e contas a pagar aos fornecedores pelo valor contábil, esteja próxima de seus valores justos. O valor justo dos passivos financeiros, para fins de divulgação, é estimado mediante o desconto dos fluxos de caixa contratuais futuros pela taxa de juros vigente no mercado, que está disponível para a Companhia para instrumentos financeiros similares.

A Companhia e suas controladas aplicam regras de hierarquização para avaliação dos valores justos de seus instrumentos financeiros, o que requer a divulgação das mensurações do valor justo pelo nível da seguinte hierarquia:

- As mensurações do valor justo do Nível 1, são aquelas resultantes de preços cotados (não ajustados) em mercados ativos para ativos e passivos idênticos (nível 1).
- As mensurações do valor justo do Nível 2 são aquelas resultantes de outras Informações, que não sejam preços cotados incluídas no nível 1 que observáveis para o ativo ou passivo, seja direta (por exemplos, como preços) ou indiretamente (por exemplo, resultante dos preços);
- A mensuração do valor justo do Nível 3 são aquelas resultantes de técnicas de avaliação que incluem informações do ativo ou passivo que não se baseiam em dados observáveis de mercado (informações não observáveis).

Notas Explicativas

Unipar Carbocloro S.A.

Notas Explicativas da Administração às informações financeiras intermediárias individuais e consolidadas

Em 30 de junho de 2022 e 2021

(em milhares de reais)

Os instrumentos financeiros detidos pela Companhia, que são mensurados a valor justo, foram, em todos os períodos apresentados nessas informações financeiras intermediária, precificados com base na hierarquia descrita no nível 2 acima. Não houve transferências de valores entre os níveis de hierarquia de valor justo durante o período.

Todas as operações com instrumentos financeiros estão reconhecidas nas demonstrações financeiras da Companhia e suas controladas, dadas suas características de curto prazo ao seu valor justo.

	Notas	Controladora		Consolidado	
		30 de junho de 2022	31 de dezembro de 2021	30 de junho de 2022	31 de dezembro de 2021
Ativos					
Custo amortizado					
Caixa e equivalente de caixa	3	219.529	156.135	547.658	331.177
Aplicações financeiras	4	449.412	402.732	1.530.491	1.291.272
Contas a receber	5	228.760	212.354	798.636	676.256
Total		897.701	771.221	2.876.785	2.298.705
Passivos					
Custo amortizado					
Empréstimos	15	(1.371.590)	(1.431.110)	(1.415.985)	(1.474.829)
Fornecedores	14	(51.092)	(68.822)	(326.074)	(391.762)
Energia elétrica	16	(110.935)	(130.276)	(241.193)	(232.112)
Outros passivos		(37.713)	(42.553)	(87.793)	(98.257)
Total		(1.571.330)	(1.672.761)	(2.071.045)	(2.196.960)

Instrumentos financeiros - Swap

Com objetivo de eliminar o risco cambial do dólar americano, em uma operação de empréstimo, foi realizada uma operação de "swap" para trocar o indexador para CDI e que para fins de melhor apresentação, está divulgada na rubrica "Empréstimos e Financiamentos", conforme nota explicativa nº 15.

Em 30 de junho de 2022								Controladora
								Valor justo
Tipo de investimento	Data de início	Data de vencimento	Nocional	Taxa ativa	Taxa passiva	Ponta ativa	Ponta passiva	R\$
Swap	29/03/2019	03/04/2023	-	USD	CDI	48.934	36.634	12.300

Em 31 de dezembro de 2021								Controladora
								Valor justo
Tipo de investimento	Data de início	Data de vencimento	Nocional	Taxa ativa	Taxa passiva	Ponta ativa	Ponta passiva	R\$
Swap	29/03/2019	03/04/2023	109.172	USD	CDI	87.152	61.241	25.911

32. Informações adicionais às demonstrações dos fluxos de caixa

Transações ocorridas sem desembolso de caixa

	Controladora		Consolidado	
	30 de junho de 2022	31 de dezembro de 2021	30 de junho de 2022	31 de dezembro de 2021
Transações ocorridas no período na compra de ativo imobilizado	6.205	3.486	13.813	16.222
Aquisição de investimento em controlada em conjunto	804	804	804	804

Notas Explicativas

Unipar Carbocloro S.A.

Notas Explicativas da Administração às informações financeiras intermediárias individuais e consolidadas

Em 30 de junho de 2022 e 2021

(em milhares de reais)

33. Informação por segmento

A Administração da Companhia, responsável por tomar decisões operacionais, alocação de recursos, avaliação de desempenho e tomada das decisões estratégicas, analisa a Companhia como segmento operacional único, considerando principalmente que os processos de produção e natureza dos produtos são da mesma cadeia produtiva.

Para fins de análise e gerenciamento das operações a estrutura organizacional da Companhia contempla as seguintes áreas geográficas:

Brasil: inclui as atividades relacionadas à produção e comercialização de cloro, soda, hipoclorito de sódio, ácido clorídrico e PVC (policloreto de vinila), nas unidades de fabricação localizadas em Cubatão/SP e Santo André/SP.

Argentina: inclui as atividades relacionadas à produção e comercialização dos mesmos produtos descritos acima na unidade de fabricação localizada em Bahia Blanca/Buenos Aires

As informações por segmento são geradas a partir dos registros contábeis que estão refletidos nas informações financeiras intermediárias. A coluna de eliminações e reclassificações é representada, principalmente, por compra e venda entre os países e pelo efeito de eliminação do investimento registrado na rubrica de investimentos da Controladora na controlada Unipar Argentina.

	Áreas geográficas							
	Operação no Brasil		Operação na Argentina		Eliminações e reclassificações		Consolidado	
	1S22	1S21	1S22	1S21	1S22	1S21	1S22	1S21
Receita operacional líquida	2.807.374	1.751.553	1.267.078	875.175	(182.843)	(148.622)	3.891.609	2.478.106
	30 de junho de 2022	31 de dezembro de 2021	30 de junho de 2022	31 de dezembro de 2021	30 de junho de 2022	31 de dezembro de 2021	30 de junho de 2022	31 de dezembro de 2021
Ativo Total	8.060.505	7.013.180	3.909.476	3.417.535	(5.094.794)	(4.182.507)	6.875.187	6.248.208

(1) Ativos não circulantes neste caso correspondem a imobilizado, intangível e investimentos.

34. Eventos subsequentes

- Garantias

A Companhia, através do Reunião do Conselho de Administração realizada em 06 de julho de 2022, aprovou em conjunto com a AES Brasil Energia S.A. ("AES") a prestação de garantia fidejussória ("Fiança"), na proporção de 50% (cinquenta por cento) cada, no valor de até R\$ 231.279 (duzentos e trinta e um milhões duzentos e setenta e nove mil reais), em garantia de todas as obrigações pecuniárias, principais e acessórias, devidas pela Tucano Holdings III S.A. ("Tucano") no âmbito do "Temo de Emissão da 1ª (primeira) Emissão de Notas Comerciais Escriturais, em Série Única, para Distribuição Pública com Esforço Restritos da Tucano Holdings III S.A. " datada de 04 de abril e 2022, aditado em 07 de julho e com vencimento em 08 de setembro de 2023 ("Temo de Emissão" e "1ª Emissão", respectivamente) inclusive honorários devidos ao agente fiduciário e despesas judiciais e extrajudiciais comprovadamente incorridas pelo agente fiduciário na constituição, formalização, excussão e/ou execução das garantias previstas no Termo de Emissão ("Obrigações Garantidas").

Notas Explicativas

Unipar Carbocloro S.A.

Notas Explicativas da Administração às informações financeiras intermediárias individuais e consolidadas

Em 30 de junho de 2022 e 2021

(em milhares de reais)

- Dividendos intermediários

A Companhia, em Reunião do Conselho de Administração realizada em 06 de julho de 2022 aprovou dividendos intermediários à conta de lucros acumulados da Companhia apurados até 31 de março de 2022 no montante total de R\$ 125.000. O pagamento dos dividendos foi realizado no dia de 05 de agosto de 2022.

A Companhia, em Reunião do Conselho de Administração realizada em 11 de agosto de 2022 aprovou a antecipação de dividendos à conta de lucros acumulados da Companhia apurados até 30 de junho de 2022 no montante total de R\$ 500.000. O pagamento dos dividendos será realizado a partir de 26 de agosto de 2022.

- Renúncia do presidente do Conselho de Administração

Em 13 de julho de 2022, o Sr. Frank Geyer Abubakir apresentou sua renúncia aos cargos de presidente e membro efetivo do Conselho de Administração. Em razão de sua renúncia e da consequente vacância do cargo de Presidente do Conselho de Administração, o Sr. Frank Geyer Abubakir indicou o Sr. Bruno Soares Uchino, que compõe o Conselho de Administração da Companhia desde novembro de 2017, para exercer essa função, nos termos do parágrafo único do artigo 20 do Estatuto Social.

- Plano de concessão de ações

Na AGE realizada em 13 de julho de 2022 foi aprovado o Plano de Concessão de Ações Restritas da Companhia ("Plano de Concessão"). Este plano estabelece os termos e condições para a outorga, pela Companhia, sem custos, para os participantes, nos termos previstos no artigo 168, §3º, da Lei nº 6.404/1976, respeitado o limite do capital autorizado da Companhia, conforme determina o referido artigo. Os objetivos do plano, são: aumentar o alinhamento a médio e longo prazo dos interesses dos Participantes com os interesses dos acionistas e da Companhia e fortalecer os incentivos para permanência e estabilidade de longo prazo dos Participantes. O plano tem um volume global de 542.338 Ações Restritas e terá vigor por prazo indeterminado até que seja extinto por Assembleia Geral ou do Conselho de Administração.

- Celebração de contrato de mútuo UIAR e UIBR

Em 08 de julho de 2022, foi firmado um contrato de mútuo entre a controlada direta Unipar Indupa S.A.I.C e a controlada indireta Unipar Indupa Brasil no valor de 15.000.000 (quinze bilhões de pesos argentinos). onde teve o total desembolsado em 25 de julho de 2022. Este empréstimo foi desembolsado mediante títulos da dívida pública da Argentina, que foram adquiridos pela Unipar Indupa S.A.I.C pelo valor de mercado naquele país e equivalentes aos 15.000.000 de pesos argentinos, e terá juros anuais médios de 30,25% com vencimento em 24 de julho de 2030 sem amortizações intermediárias. Mediante esta transação financeira, os referidos títulos foram vendidos pela Unipar Indupa Brasil no mercado financeiro internacional por valor equivalente a US\$50.060 (cinquenta milhões e sessenta mil dólares), que será convertido para reais e transferido para conta corrente no Brasil da Unipar Indupa Brasil. A operação está em curso e impacto final será apurado pela Companhia

Notas Explicativas

Unipar Carbocloro S.A.

Notas Explicativas da Administração às informações financeiras intermediárias individuais e consolidadas

Em 30 de junho de 2022 e 2021

(em milhares de reais)

- Conclusão da aquisição de investimento junto a Atlas Lar do Sol Holding S.A.
A Companhia exerceu a opção de compra conforme acordado em 09 de agosto de 2022, a aquisição de investimento junto a Atlas Lar do Sol Holding S.A. mediante aquisição de parte das ações de emissão de sociedades de propósito específico (“SPEs”) detidas pela Atlas Renewable Energy e celebraram acordos de acionistas para cada uma das SPEs com intuito de disciplinar principalmente os direitos políticos, direitos de voto e as regras para de transferência de ações de emissão das SPEs.
- Projeto de produção no Polo Petroquímico de Camaçari – BA

A Companhia implementara um projeto de produção de cloro/soda e derivados no Polo Petroquímico de Camaçari, no estado da Bahia a ser construído em modelo *greenfield*, com capacidade de produção de 10 mil toneladas de cloro, 12 mil toneladas de soda caustica, 25 mil toneladas de ácido clorídrico e 20 mil toneladas de hipoclorito de sódio ao ano. A estimativa é de que a obra tenha duração de até 24 meses a partir do segundo semestre deste ano, com investimentos de cerca de R\$ 140 milhões.

Pareceres e Declarações / Relatório da Revisão Especial - Sem Ressalva

Relatório sobre a revisão de informações trimestrais

Aos Administradores e Acionistas da
Unipar Carbocloro S.A.
São Paulo - SP

Introdução

Revisamos as informações contábeis intermediárias, individuais e consolidadas, da Unipar Carbocloro S.A. (Companhia), contidas no Formulário de Informações Trimestrais (ITR) referentes ao trimestre findo em 30 de junho de 2022, que compreendem o balanço patrimonial em 30 de junho de 2022 e as respectivas demonstrações do resultado e do resultado abrangente para os períodos de três e seis meses findo naquela data, e das mutações do patrimônio líquido e dos fluxos de caixa para o período de seis meses findo naquela data, incluindo as notas explicativas.

A diretoria é responsável pela elaboração das informações contábeis intermediárias individuais e consolidadas de acordo com a NBC TG 21 Demonstração Intermediária e com a norma internacional IAS 34 Interim Financial Reporting, emitida pelo International Accounting Standards Board (IASB), assim como pela apresentação dessas informações de forma condizente com as normas expedidas pela Comissão de Valores Mobiliários, aplicáveis à elaboração das Informações Trimestrais (ITR). Nossa responsabilidade é a de expressar uma conclusão sobre essas informações contábeis intermediárias com base em nossa revisão

Alcance da revisão

Conduzimos nossa revisão de acordo com as normas brasileiras e internacionais de revisão de informações intermediárias (NBC TR 2410 Revisão de Informações Intermediárias Executada pelo Auditor da Entidade e ISRE 2410 Review of Interim Financial Information Performed by the Independent Auditor of the Entity, respectivamente). Uma revisão de informações intermediárias consiste na realização de indagações, principalmente às pessoas responsáveis pelos assuntos financeiros e contábeis e na aplicação de procedimentos analíticos e de outros procedimentos de revisão. O alcance de uma revisão é significativamente menor do que o de uma auditoria conduzida de acordo com as normas de auditoria e, conseqüentemente, não nos permitiu obter segurança de que tomamos conhecimento de todos os assuntos significativos que poderiam ser identificados em uma auditoria. Portanto, não expressamos uma opinião de auditoria.

Conclusão sobre as informações intermediárias individuais e consolidadas

Com base em nossa revisão, não temos conhecimento de nenhum fato que nos leve a acreditar que as informações contábeis intermediárias, individuais e consolidadas, incluídas nas informações trimestrais acima referidas não foram elaboradas, em todos os aspectos relevantes, de acordo com a NBC TG 21 e a IAS 34 aplicáveis à elaboração de Informações Trimestrais (ITR), e apresentadas de forma condizente com as normas expedidas pela Comissão de Valores Mobiliários.

Outros assuntos

Demonstrações do valor adicionado

As informações trimestrais acima referidas incluem as demonstrações do valor adicionado (DVA), individuais e consolidadas, referentes ao período de seis meses findo em 30 de junho de 2022, elaboradas sob a responsabilidade da diretoria da Companhia e apresentadas como informação suplementar para fins de IAS 34. Essas demonstrações foram submetidas a procedimentos de revisão executados em conjunto com a revisão das informações trimestrais, com o objetivo de concluir se elas estão conciliadas com as informações contábeis intermediárias e registros contábeis, conforme aplicável, e se sua forma e conteúdo estão de acordo com os critérios definidos na NBC TG 09 Demonstração do Valor Adicionado. Com base em nossa revisão, não temos conhecimento de nenhum fato que nos leve a acreditar que essas demonstrações do valor adicionado não foram elaboradas, em todos os aspectos relevantes, segundo os critérios definidos nessa Norma e de forma consistente em relação às informações contábeis intermediárias individuais e consolidadas tomadas em conjunto

Auditoria e revisão dos valores correspondentes

O exame do balanço patrimonial, individual e consolidado, de 31 de dezembro de 2021 e a revisão das demonstrações individuais e consolidadas do resultado e do resultado abrangente referentes aos períodos de três e seis findos em 30 de junho de 2021, e das mutações do patrimônio, dos fluxos de caixa e do valor adicionado referentes ao período de seis meses findo em 30 de junho de 2021, apresentados para fins de comparação, foram conduzidos sob a responsabilidade de outros auditores independentes que emitiram relatórios de auditoria e de revisão sem modificações, datados de 16 de março de 2022 e 12 de agosto de 2021, respectivamente.

São Paulo, 11 de agosto de 2022.

ERNST & YOUNG
Auditores Independentes S.S.
CRC-2SP034519/O-6

Antonio Humberto Barros dos Santos
Contador CRC-1SP161745/O-3

Pareceres e Declarações / Declaração dos Diretores sobre as Demonstrações Financeiras

Em conformidade com o inciso VI do artigo 25 da Instrução CVM Nº 480, de 7 de dezembro de 2009, a Diretoria declara que revisou, discutiu e concordou com estas informações financeiras intermediárias.

Pareceres e Declarações / Declaração dos Diretores sobre o Relatório do Auditor Independente

Em conformidade com o inciso V do artigo 25 da Instrução CVM Nº 480, de 7 de dezembro de 2009, a Diretoria declara que revisou, discutiu e concordou com estas informações financeiras intermediárias e com as opiniões expressas no parecer dos Auditores Independentes referentes às mesmas.