

CENTRAIS EOLICAS SÃO SALVADOR S.A - CNPJ/MF nº 11.197.380/0001-12

Demonstrações financeiras em 31 de dezembro de 2024 (Em milhares de reais, exceto quando indicado de outra forma)

Relatório da Administração:

Senhores Acionistas, Atendendo às disposições legais e estatutárias, a Administração Centrais Eólicas São Salvador S.A. apresenta-lhes, a seguir, o Relatório da Administração e o Balanço Patrimonial, Demonstração do Resultado, Demonstração das Mutações do Patrimônio Líquido e o Fluxo de Caixa da Companhia, referentes aos exercícios sociais findos em 31 de dezembro de 2024 e 2023.

A Companhia apurou um prejuízo líquido de R\$ 5.547 milhares de reais em 2024, comparado a um lucro líquido de R\$ 2.316 milhares de reais no ano anterior. Em 31 de dezembro de 2024, o patrimônio líquido era R\$ 102.231 milhares de reais.

Por fim, a Companhia quer registrar seus agradecimentos aos acionistas, fornecedores, representantes, instituições financeiras e órgãos governamentais pelo apoio recebido, bem como à equipe de colaboradores, pelo empenho e dedicação dispensados.

A ADMINISTRAÇÃO

Vitor Hugo Alexandrino da Silva
Vitor Hugo Alexandrino da Silva (20 de maio de 2025 10:58 ADT)

Diretor: Vitor Hugo Alexandrino da Silva

Edson Rodrigues de Sá Júnior
Edson Rodrigues de Sá Júnior (19 de maio de 2025 15:22 ADT)

Contador: Edson Rodrigues de Sá Júnior

CRC: SP-263284/O-6

CENTRAIS EÓLICAS SÃO SALVADOR S.A.

BALANÇO PATRIMONIAL
EM 31 DE DEZEMBRO DE 2024 E 2023
(Em milhares de reais - R\$)

ATIVOS	31/12/2024	31/12/2023	PASSIVOS	31/12/2024	31/12/2023
CIRCULANTES			CIRCULANTES		
Caixa e equivalentes de caixa	1.758	1.155	Fornecedores	3.062	1.073
Contas a receber de clientes	5.989	8.433	Tributos a recolher	49	388
Tributos a recuperar	412	-	Arrendamentos a pagar	6	4
Despesas antecipadas	200	161	Partes relacionadas	39	-
Adiantamentos a fornecedores	37	159	Total do passivo circulante	3.156	1.465
Partes relacionadas	46	46			
Total do ativo circulante	8.442	9.954	NÃO CIRCULANTES		
			Fornecedores	2.806	3.926
NÃO CIRCULANTES			Arrendamentos a pagar	489	494
Depósitos judiciais	1.228	1.123	Partes relacionadas	1.404	4.437
Partes relacionadas	14	-	Provisão para desmantelamento	1.322	1.242
Imobilizado	101.724	108.265	Total do passivo circulante	6.021	10.099
Total do ativo não circulante	102.966	109.388			
			PATRIMÔNIO LÍQUIDO		
			Capital social	87.887	86.856
			Reservas de capital	60.660	60.660
			Recursos para futuro aumento de capital	-	1.031
			Prejuízos acumulados	(46.316)	(40.769)
			Total do patrimônio líquido	102.231	107.778
TOTAL DO ATIVO	111.408	119.342	TOTAL DO PASSIVO E DO PATRIMÔNIO LÍQUIDO	111.408	119.342

CENTRAIS EÓLICAS SÃO SALVADOR S.A.

DEMONSTRAÇÕES DO RESULTADO

EM 31 DE DEZEMBRO DE 2024 E 2023

(Em milhares de reais - R\$, exceto o prejuízo por ação básico e diluído)

	31/12/2024	31/12/2023
RECEITA LÍQUIDA	12.119	16.099
CUSTOS DOS SERVIÇOS		
Custo de Operação	(3.518)	(2.922)
Custo com compra de energia	(5.136)	(3.111)
Encargos de uso do sistema de distribuição	(1.586)	(1.383)
Depreciações e amortizações	(5.961)	(4.379)
Total	(16.201)	(11.795)
RESULTADO BRUTO	(4.082)	4.304
RECEITA (DESPESAS)		
Gerais e administrativas	(1.496)	(1.129)
Outras (despesas) líquidas	(43)	(86)
Total	(1.539)	(1.215)
LUCRO (PREJUÍZO) ANTES DO RESULTADO FINANCEIRO	(5.621)	3.089
RESULTADO FINANCEIRO		
Receitas financeiras	197	77
Despesas financeiras	(123)	(341)
Total	74	(264)
LUCRO (PREJUÍZO) LÍQUIDO ANTES DO IMPOSTO DE RENDA E DA CONTRIBUIÇÃO SOCIAL	(5.547)	2.825
Imposto de renda e contribuição social - correntes	-	(509)
LUCRO (PREJUÍZO) LÍQUIDO DO EXERCÍCIO	(5.547)	2.316
Lucro (prejuízo) básico e diluído por ação (expressos em reais - R\$)	(0,04)	0,02

CENTRAIS EÓLICAS SÃO SALVADOR S.A.

DEMONSTRAÇÃO DAS MUTAÇÕES DO PATRIMÔNIO LÍQUIDO

EM 31 DE DEZEMBRO DE 2024 E 2023

(Em milhares de reais - R\$)

	Capital social	Reserva de capital	Recursos para futuro aumento de capital	Prejuízos acumulados	Total do patrimônio líquido
SALDOS EM 31 DE DEZEMBRO DE 2022	84.977	48.677	18.799	(43.085)	109.368
Aumento de capital	1.879	(1.879)	-	-	-
Recursos para futuro aumento de capital	-	-	1.031	-	1.031
Transferência para reserva	-	18.799	(18.799)	-	-
Regate de ações	-	(4.937)	-	-	(4.937)
Lucro líquido do exercício	-	-	-	2.316	2.316
SALDOS EM 31 DE DEZEMBRO DE 2023	86.856	60.660	1.031	(40.769)	107.778
Aumento de capital	1.031	-	(1.031)	-	-
Prejuízo líquido do exercício	-	-	-	(5.547)	(5.547)
SALDOS EM 31 DE DEZEMBRO DE 2024	87.887	60.660	-	(46.316)	102.231

CENTRAIS EÓLICAS SÃO SALVADOR S.A.

DEMONSTRAÇÃO DOS FLUXOS DE CAIXA
EM 31 DE DEZEMBRO DE 2024 E 2023
(Em milhares de reais - R\$)

	31/12/2024	31/12/2023
FLUXOS DE CAIXA DAS ATIVIDADES OPERACIONAIS		
Lucro (prejuízo) líquido do exercício	(5.547)	2.316
Ajustes para reconciliar o lucro líquido (prejuízo) do exercício com		
o caixa aplicado nas atividades operacionais:		
Depreciações e amortizações	5.961	4.379
Valor residual do ativo imobilizado baixado	319	-
Juros sobre obrigação de arrendamento	50	47
Juros sobre provisão para desmantelamento	80	81
Juros sobre fornecedores e impostos	(23)	198
(Aumento) redução nos ativos operacionais:		
Contas a receber de clientes	2.444	(663)
Tributos a recuperar	(412)	-
Despesas antecipadas	(39)	(29)
Adiantamentos a fornecedores	122	(159)
Depósito Judicial	(105)	(617)
(Aumento) redução nos passivos operacionais:		
Fornecedores	892	(1.588)
Tributos a recolher	(217)	330
Pagamento de imposto de renda e contribuição social	(122)	(899)
Outras contas a pagar	-	(55)
Caixa líquido gerado pelas atividades operacionais	3.403	3.341
FLUXOS DE CAIXA DAS ATIVIDADES DE INVESTIMENTO		
Aquisição de imobilizado	287	(1.045)
Partes relacionadas	(14)	-
Caixa líquido gerado (aplicado) pelas atividades de investimentos	273	(1.045)
FLUXOS DE CAIXA DAS ATIVIDADES DE FINANCIAMENTO		
Recursos para futuro aumento de capital	-	1.031
Partes relacionadas	(2.994)	(2.258)
Pagamento de passivos de arrendamento	(79)	(77)
Caixa líquido (aplicado) nas atividades de financiamento	(3.073)	(1.304)
AUMENTO NO SALDO DE CAIXA E EQUIVALENTES DE CAIXA	603	992
Caixa e equivalentes de caixa no início do exercício	1.155	163
Caixa e equivalentes de caixa no fim do exercício	1.758	1.155
AUMENTO NO SALDO DE CAIXA E EQUIVALENTES DE CAIXA	603	992








DF_2024 - Centrais Eólicas São Salvador

Relatório de auditoria final

2025-05-20

Criado em:	2025-05-19 (Horário Padrão de Brasília)
Por:	Rafael Martos Salas Garcia (rgarcia@renovaenergia.com.br)
Status:	Assinado
ID da transação:	CBJCHBCAABAAp7RwyjKmgTKVvk3Wvy6mwOjqkqXRVGpv

Histórico de "DF_2024 - Centrais Eólicas São Salvador"

-  Documento criado por Rafael Martos Salas Garcia (rgarcia@renovaenergia.com.br)
2025-05-19 - 14:05:16 ADT- Endereço IP: 187.102.139.234
-  Documento enviado por email para Edson Rodrigues de Sá Júnior (ejunior@renovaenergia.com.br) para assinatura
2025-05-19 - 14:14:45 ADT
-  Email visualizado por Edson Rodrigues de Sá Júnior (ejunior@renovaenergia.com.br)
2025-05-19 - 15:22:19 ADT- Endereço IP: 104.47.56.126
-  Documento assinado eletronicamente por Edson Rodrigues de Sá Júnior (ejunior@renovaenergia.com.br)
Data da assinatura: 2025-05-19 - 15:22:34 ADT - Fonte da hora: servidor- Endereço IP: 187.26.76.123
-  Documento enviado por email para Vitor Hugo Alexandrino da Silva (vhsilva@renovaenergia.com.br) para assinatura
2025-05-19 - 15:22:35 ADT
-  Documento assinado eletronicamente por Vitor Hugo Alexandrino da Silva (vhsilva@renovaenergia.com.br)
Data da assinatura: 2025-05-20 - 10:58:51 ADT - Fonte da hora: servidor- Endereço IP: 191.201.5.27
-  Contrato finalizado.
2025-05-20 - 10:58:51 ADT