

CENTRAIS EOLICAS IBURANA MACHO S.A - Em recuperação judicial CNPJ/MF nº 19.502.538/0001-22

Demonstrações financeiras em 31 de dezembro de 2023 (Em milhares de reais, exceto quando indicado de outra forma)

Relatório da Administração:

Senhores Acionistas, Atendendo às disposições legais e estatutárias, a Administração Centrais Eólicas Iburana Macho S.A. apresenta-lhes, a seguir, o Relatório da Administração e o Balanço Patrimonial, Demonstração do Resultado, Demonstração das Mutações do Patrimônio Líquido e o Fluxo de Caixa da Companhia, referentes aos exercícios sociais findos em 31 de dezembro de 2023 e 2022.

A Companhia apurou um prejuízo líquido de R\$ 5.795 milhares de reais em 2023, comparado a um lucro líquido de R\$ 16.064 milhares de reais no ano anterior. Em 31 de dezembro de 2023, o patrimônio líquido era R\$ 88.963 milhares de reais.

Por fim, a Companhia quer registrar seus agradecimentos aos acionistas, fornecedores, representantes, instituições financeiras e órgãos governamentais pelo apoio recebido, bem como à equipe de colaboradores, pelo empenho e dedicação dispensados.

A ADMINISTRAÇÃO

Vitor Hugo Alexandrino da Silva
Vitor Hugo Alexandrino da Silva (31 de janeiro de 2025 14:57 GMT-3)

Diretor: Vitor Hugo Alexandrino

Edson Rodrigues de Sá Júnior
Edson Rodrigues de Sá Júnior (30 de janeiro de 2025 17:19 GMT-3)

Contador: Edson Rodrigues de Sá Júnior

CRC: SP-263284/O-6

CENTRAIS EÓLICAS IMBURANA MACHO S.A. EM RECUPERAÇÃO JUDICIAL

BALANÇOS PATRIMONIAIS
EM 31 DE DEZEMBRO DE 2023 E 2022
(Em milhares de reais - R\$)

ATIVO	31/12/2023	31/12/2022	PASSIVO E PATRIMÔNIO LÍQUIDO	31/12/2023	31/12/2022
CIRCULANTE			CIRCULANTE		
Caixa e equivalentes de caixa	57	59	Fornecedores	1.991	2.870
Contas a receber de clientes	472	88	Tributos a recolher	85	360
Despesas antecipadas	138	215	Arrendamentos a pagar	9	4
Partes relacionadas	233	233	Adiantamentos de clientes	903	-
Outros créditos	-	5	Partes relacionadas	2.106	1.338
Total do ativo circulante	900	600	Total do passivo circulante	5.094	4.572
NÃO CIRCULANTE			NÃO CIRCULANTE		
Depósitos Judiciais	3	2	Fornecedores	636	538
Imobilizado	98.418	99.808	Arrendamentos a pagar	516	442
Total do ativo não circulante	98.421	99.810	Provisão para desmantelamento	1.076	1.007
			Partes relacionadas	3.036	-
			Outras contas a pagar	-	87
			Total do passivo não circulante	5.264	2.074
			PATRIMÔNIO LÍQUIDO		
			Capital social	65.329	64.665
			Reservas de capital	55.959	53.213
			Recursos para futuro aumento de capital	4.232	6.648
			Prejuízos acumulados	(36.557)	(30.762)
			Total do patrimônio líquido	88.963	93.764
TOTAL DO ATIVO	99.321	100.410	TOTAL DO PASSIVO E DO PATRIMÔNIO LÍQUIDO	99.321	100.410

CENTRAIS EÓLICAS IMBURANA MACHO S.A. EM RECUPERAÇÃO JUDICIAL

DEMONSTRAÇÃO DO RESULTADO

EM 31 DE DEZEMBRO DE 2023 E 2022

(Em milhares de reais - R\$, exceto o prejuízo por ação básico e diluído)

	31/12/2023	31/12/2022
RECEITA LÍQUIDA	5.453	85
CUSTOS DOS SERVIÇOS		
Custo com compra de energia	(1.941)	-
Custo de operação	(3.006)	(264)
Encargos de uso do sistema de distribuição	(776)	(681)
Depreciações e amortizações	(3.754)	(4)
Total	(9.477)	(949)
RESULTADO BRUTO	(4.024)	(864)
RECEITA (DESPESAS)		
Gerais e administrativas	(1.282)	(1.271)
Depreciações e amortizações	(21)	(18)
Redução ao valor recuperável de ativo imobilizado	-	18.481
Outras (despesas) líquidas	(175)	(147)
Total	(1.478)	17.045
LUCRO (PREJUÍZO) ANTES DO RESULTADO FINANCEIRO	(5.502)	16.181
RESULTADO FINANCEIRO		
Receitas financeiras	27	-
Despesas financeiras	(161)	(115)
Total	(134)	(115)
LUCRO (PREJUÍZO) ANTES DO IMPOSTO DE RENDA E DA CONTRIBUIÇÃO SOCIAL	(5.636)	16.066
Imposto de renda e contribuição social - correntes	(159)	(2)
LUCRO (PREJUÍZO) LÍQUIDO DO EXERCÍCIO	(5.795)	16.064
Lucro (prejuízo) básico e diluído por ação (expressos em reais - R\$)	(0,05)	0,16

CENTRAIS EÓLICAS IMBURANA MACHO S.A. EM RECUPERAÇÃO JUDICIAL

DEMONSTRAÇÃO DAS MUTAÇÕES DO PATRIMÔNIO LÍQUIDO

EM 31 DE DEZEMBRO DE 2023 E 2022

(Em milhares de reais - R\$)

	Capital social	Reserva de capital	Recursos para futuro aumento de capital	Prejuízos acumulados	Total do patrimônio líquido
SALDOS EM 31 DE DEZEMBRO DE 2021	62.633	34.936	6.836	(46.826)	57.579
Recursos para futuro aumento de capital	-	-	20.121	-	20.121
Capitalização dos recursos para futuro aumento de capital	2.032	18.277	(20.309)	-	-
Lucro líquido do exercício	-	-	-	16.064	16.064
SALDOS EM 31 DE DEZEMBRO DE 2022	64.665	53.213	6.648	(30.762)	93.764
Aumento de capital	664	(664)	-	-	-
Recursos para futuro aumento de capital	-	-	4.232	-	4.232
Transferência para reserva	-	6.648	(6.648)	-	-
Regate de ações	-	(3.238)	-	-	(3.238)
Prejuízo do exercício	-	-	-	(5.795)	(5.795)
SALDOS EM 31 DE DEZEMBRO DE 2023	65.329	55.959	4.232	(36.557)	88.963

CENTRAIS EÓLICAS IMBURANA MACHO S.A. EM RECUPERAÇÃO JUDICIAL

DEMONSTRAÇÃO DOS FLUXOS DE CAIXA
EM 31 DE DEZEMBRO DE 2023 E 2022
(Em milhares de reais - R\$)

	31/12/2023	31/12/2022
FLUXOS DE CAIXA DAS ATIVIDADES OPERACIONAIS		
Lucro (Prejuízo) líquido do exercício	(5.795)	16.064
Ajustes para reconciliar o lucro líquido (prejuízo) do exercício o caixa aplicado nas atividades operacionais:		
Depreciações e amortizações	3.775	22
Redução ao valor recuperável de ativo imobilizado	-	(18.481)
Juros sobre obrigação de arrendamento	62	18
Juros sobre provisão para desmantelamento	69	40
Juros sobre fornecedores e tributos a recolher	-	51
Aumento (redução) nos ativos operacionais:		
Contas a receber de clientes	(384)	(88)
Despesas antecipadas	77	(86)
Outros créditos	4	(5)
Aumento (redução) nos passivos operacionais:		
Fornecedores	(789)	1.471
Tributos a recolher	(163)	267
Pagamento de imposto de renda e contribuição social	(112)	-
Adiantamentos de clientes	903	-
Outras contas a pagar	(87)	-
Caixa líquido (aplicado) nas atividades operacionais	(2.440)	(727)
FLUXOS DE CAIXA DAS ATIVIDADES DE INVESTIMENTO		
Aquisição de imobilizado	(2.292)	(19.938)
Partes relacionadas	-	(233)
Caixa líquido (aplicado) nas atividades de investimentos	(2.292)	(20.171)
FLUXOS DE CAIXA DAS ATIVIDADES DE FINANCIAMENTO		
Recursos para futuro aumento de capital	4.232	20.121
Partes relacionadas	566	904
Pagamento de passivos de arrendamento	(68)	(68)
Caixa líquido gerado pelas atividades de financiamento	4.730	20.957
AUMENTO (REDUÇÃO) NO SALDO DE CAIXA E EQUIVALENTES DE CAIXA	(2)	59
Caixa e equivalentes de caixa no início do exercício	59	-
Caixa e equivalentes de caixa no fim do exercício	57	59
AUMENTO (REDUÇÃO) NO SALDO DE CAIXA E EQUIVALENTES DE CAIXA	(2)	59








DF_2023 - Centrais Eólicas Iburana Macho

Relatório de auditoria final

2025-01-31

Criado em:	2025-01-30 (Horário Padrão do Uruguai)
Por:	Rafael Martos Salas Garcia (rgarcia@renovaenergia.com.br)
Status:	Assinado
ID da transação:	CBJCHBCAABAAiRly6MJrQTA_o6NdCHdngwaPcsDf6FJ7

Histórico de "DF_2023 - Centrais Eólicas Iburana Macho"

-  Documento criado por Rafael Martos Salas Garcia (rgarcia@renovaenergia.com.br)
2025-01-30 - 15:45:39 GMT-3- Endereço IP: 189.109.249.2
-  Documento enviado por email para Edson Rodrigues de Sá Júnior (ejunior@renovaenergia.com.br) para assinatura
2025-01-30 - 15:46:21 GMT-3
-  Email visualizado por Edson Rodrigues de Sá Júnior (ejunior@renovaenergia.com.br)
2025-01-30 - 17:17:27 GMT-3- Endereço IP: 104.47.56.126
-  Documento assinado eletronicamente por Edson Rodrigues de Sá Júnior (ejunior@renovaenergia.com.br)
Data da assinatura: 2025-01-30 - 17:19:58 GMT-3 - Fonte da hora: servidor- Endereço IP: 187.102.139.234
-  Documento enviado por email para Vitor Hugo Alexandrino da Silva (vhsilva@renovaenergia.com.br) para assinatura
2025-01-30 - 17:20:01 GMT-3
-  Documento assinado eletronicamente por Vitor Hugo Alexandrino da Silva (vhsilva@renovaenergia.com.br)
Data da assinatura: 2025-01-31 - 14:57:01 GMT-3 - Fonte da hora: servidor- Endereço IP: 187.102.139.234
-  Contrato finalizado.
2025-01-31 - 14:57:01 GMT-3