

CENTRAIS EOLICAS JUAZEIRO S.A - CNPJ/MF nº 19.502.341/0001-93

Demonstrações financeiras em 31 de dezembro de 2024 (Em milhares de reais, exceto quando indicado de outra forma)

Relatório da Administração:

Senhores Acionistas, Atendendo às disposições legais e estatutárias, a Administração Centrais Eólicas Juazeiro S.A. apresenta-lhes, a seguir, o Relatório da Administração e o Balanço Patrimonial, Demonstração do Resultado, Demonstração das Mutações do Patrimônio Líquido e o Fluxo de Caixa da Companhia, referentes aos exercícios sociais findos em 31 de dezembro de 2024 e 2023.

A Companhia apurou um prejuízo líquido de R\$ 5.906 milhares de reais em 2024, comparado a um prejuízo líquido de R\$ 3.680 milhares de reais no ano anterior. Em 31 de dezembro de 2024, o patrimônio líquido era R\$ 92.235 milhares de reais.

Por fim, a Companhia quer registrar seus agradecimentos aos acionistas, fornecedores, representantes, instituições financeiras e órgãos governamentais pelo apoio recebido, bem como à equipe de colaboradores, pelo empenho e dedicação dispensados.

A ADMINISTRAÇÃO

Vitor Hugo Alexandrino da Silva
Vitor Hugo Alexandrino da Silva (20 de maio de 2025 10:59 ADT)

Diretor: Vitor Hugo Alexandrino da Silva

Edson Rodrigues de Sá Júnior
Edson Rodrigues de Sá Júnior (19 de maio de 2025 17:21 ADT)

Contador: Edson Rodrigues de Sá Júnior

CRC: SP-263284/O-6

CENTRAIS EÓLICAS JUAZEIRO S.A.
BALANÇOS PATRIMONIAIS
EM 31 DE DEZEMBRO DE 2024 e 2023
(Em milhares de reais - R\$)

ATIVOS	31/12/2024	31/12/2023	PASSIVOS	31/12/2024	31/12/2023
CIRCULANTES			CIRCULANTES		
Caixa e equivalentes de caixa	808	5	Fornecedores	3.022	3.311
Contas a receber de clientes	986	2.086	Tributos a recolher	72	174
Tributos a recuperar	329	-	Arrendamentos a pagar	14	9
Adiantamentos a fornecedores	27	112	Partes relacionadas	335	492
Despesas antecipadas	203	161	Total do passivo circulante	3.443	3.986
Total do ativo circulante	2.353	2.364			
			NÃO CIRCULANTES		
NÃO CIRCULANTES			Fornecedores	2.261	2.242
Depósitos Judiciais	-	5	Arrendamentos a pagar	881	831
Imobilizado	101.704	107.981	Provisão para desmantelamento	1.320	1.240
Total do ativo não circulante	101.704	107.986	Partes relacionadas	3.917	3.910
			Total do passivo não circulante	8.379	8.223
			PATRIMÔNIO LÍQUIDO		
			Capital social	78.696	78.562
			Reservas de capital	60.391	60.391
			Recursos para futuro aumento de capital	-	134
			Prejuízos acumulados	(46.852)	(40.946)
			Total do patrimônio líquido	92.235	98.141
TOTAL DO ATIVO	104.057	110.350	TOTAL DO PASSIVO E DO PATRIMÔNIO LÍQUIDO	104.057	110.350

CENTRAIS EÓLICAS JUAZEIRO S.A.
DEMONSTRAÇÃO DO RESULTADO
EM 31 DE DEZEMBRO DE 2024 e 2023
(Em milhares de reais - R\$, exceto o prejuízo por ação básico e diluído)

	<u>31/12/2024</u>	<u>31/12/2023</u>
RECEITA LÍQUIDA	10.603	9.309
CUSTOS DOS SERVIÇOS		
Custo com compra de energia	(3.050)	(1.834)
Custo de operação	(4.651)	(4.418)
Encargos de uso do sistema de distribuição	(885)	(941)
Depreciações e amortizações	<u>(6.549)</u>	<u>(4.169)</u>
Total	<u>(15.135)</u>	<u>(11.362)</u>
RESULTADO BRUTO	<u>(4.532)</u>	<u>(2.053)</u>
RECEITA (DESPESAS)		
Gerais e administrativas	(1.501)	(1.109)
Depreciações e amortizações	(11)	(27)
Outras (despesas) líquidas	<u>316</u>	<u>-</u>
Total	<u>(1.196)</u>	<u>(1.136)</u>
PREJUÍZO ANTES DO RESULTADO FINANCEIRO	<u>(5.728)</u>	<u>(3.189)</u>
RESULTADO FINANCEIRO		
Receitas financeiras	27	28
Despesas financeiras	<u>(205)</u>	<u>(236)</u>
Total	<u>(178)</u>	<u>(208)</u>
PREJUÍZO ANTES DO IMPOSTO DE RENDA E DA CONTRIBUIÇÃO SOCIAL	<u>(5.906)</u>	<u>(3.397)</u>
Imposto de renda e contribuição social - correntes	-	(283)
PREJUÍZO LÍQUIDO DO EXERCÍCIO	<u>(5.906)</u>	<u>(3.680)</u>
Prejuízo básico e diluído por ação (expressos em reais - R\$)	(0,04)	(0,03)

CENTRAIS EÓLICAS JUAZEIRO S.A.

DEMONSTRAÇÃO DAS MUTAÇÕES DO PATRIMÔNIO LÍQUIDO

EM 31 DE DEZEMBRO DE 2024 e 2023

(Em milhares de reais - R\$)

	Capital Social	Reserva de capital	Recursos para futuro aumento de capital	Prejuízos acumulados	Total do patrimônio líquido
SALDOS EM 31 DE DEZEMBRO DE 2022	76.679	47.611	18.831	(37.266)	105.855
Aumento de capital	1.883	(1.883)	-	-	-
Recursos para futuro aumento de capital	-	-	134	-	134
Transferência para reserva	-	18.831	(18.831)	-	-
Regate de ações	-	(4.168)	-	-	(4.168)
Prejuízo do exercício	-	-	-	(3.680)	(3.680)
SALDOS EM 31 DE DEZEMBRO DE 2023	78.562	60.391	134	(40.946)	98.141
Aumento de capital	134	-	(134)	-	-
Prejuízo do exercício	-	-	-	(5.906)	(5.906)
SALDOS EM 31 DE DEZEMBRO DE 2024	78.696	60.391	-	(46.852)	92.235

CENTRAIS EÓLICAS JUAZEIRO S.A.
DEMONSTRAÇÃO DOS FLUXOS DE CAIXA
EM 31 DE DEZEMBRO DE 2024 e 2023
(Em milhares de reais - R\$)

	31/12/2024	31/12/2023
FLUXOS DE CAIXA DAS ATIVIDADES OPERACIONAIS		
Prejuízo líquido do exercício	(5.906)	(3.680)
Ajustes para reconciliar o lucro líquido (prejuízo) do exercício com o caixa aplicado nas atividades operacionais:		
Depreciações e amortizações	6.560	4.196
Redução ao valor recuperável de ativo imobilizado	83	-
Juros sobre obrigação de arrendamento	72	80
Juros sobre provisão para desmantelamento	80	81
Juros sobre fornecedores e tributos a recolher	(19)	-
(Aumento) redução nos ativos operacionais:		
Contas a receber de clientes	1.100	(877)
Tributos a recuperar	(329)	-
Despesas antecipadas	(42)	41
Adiantamentos a fornecedores	85	(112)
Aumento (redução) nos passivos operacionais:		
Fornecedores	(270)	2.097
Tributos a recolher	5	346
Pagamento de imposto de renda e contribuição social	(83)	(224)
Outras contas a pagar	-	(30)
Caixa líquido gerado pelas atividades operacionais	1.336	1.918
FLUXOS DE CAIXA DAS ATIVIDADES DE INVESTIMENTO		
Aquisição de imobilizado	(250)	(531)
Caixa líquido (aplicado) nas atividades de investimentos	(250)	(531)
FLUXOS DE CAIXA DAS ATIVIDADES DE FINANCIAMENTO		
Recursos para futuro aumento de capital	-	134
Partes relacionadas	(150)	(1.425)
Pagamento de passivo de arrendamento	(133)	(135)
Caixa líquido (aplicado) nas atividades de financiamento	(283)	(1.426)
AUMENTO (REDUÇÃO) NO SALDO DE CAIXA E EQUIVALENTES DE CAIXA	803	(39)
Caixa e equivalentes de caixa no início do exercício	5	44
Caixa e equivalentes de caixa no fim do exercício	808	5
AUMENTO (REDUÇÃO) NO SALDO DE CAIXA E EQUIVALENTES DE CAIXA	803	(39)









DF_2024-Centraís Eólicas Juazeiro

Relatório de auditoria final

2025-05-20

Criado em:	2025-05-19 (Horário Padrão de Brasília)
Por:	Rafael Martos Salas Garcia (rgarcia@renovaenergia.com.br)
Status:	Assinado
ID da transação:	CBJCHBCAABAAIMxqa6K2uiaK1H_jDzJpi_AaZnpSfH56

Histórico de "DF_2024-Centraís Eólicas Juazeiro"

-  Documento criado por Rafael Martos Salas Garcia (rgarcia@renovaenergia.com.br)
2025-05-19 - 14:15:09 ADT- Endereço IP: 187.102.139.234
-  Documento enviado por email para Edson Rodrigues de Sá Júnior (ejunior@renovaenergia.com.br) para assinatura
2025-05-19 - 14:17:21 ADT
-  Email visualizado por Edson Rodrigues de Sá Júnior (ejunior@renovaenergia.com.br)
2025-05-19 - 15:21:01 ADT- Endereço IP: 104.47.56.126
-  Documento assinado eletronicamente por Edson Rodrigues de Sá Júnior (ejunior@renovaenergia.com.br)
Data da assinatura: 2025-05-19 - 15:21:55 ADT - Fonte da hora: servidor- Endereço IP: 187.26.76.123
-  Documento enviado por email para Vitor Hugo Alexandrino da Silva (vhsilva@renovaenergia.com.br) para assinatura
2025-05-19 - 15:21:58 ADT
-  Email visualizado por Vitor Hugo Alexandrino da Silva (vhsilva@renovaenergia.com.br)
2025-05-19 - 15:24:32 ADT- Endereço IP: 104.47.56.126
-  Documento assinado eletronicamente por Vitor Hugo Alexandrino da Silva (vhsilva@renovaenergia.com.br)
Data da assinatura: 2025-05-20 - 10:59:09 ADT - Fonte da hora: servidor- Endereço IP: 191.201.5.27
-  Contrato finalizado.
2025-05-20 - 10:59:09 ADT