

**CENTRAIS EOLICAS CEDRO S.A - Em recuperação judicial CNPJ/MF nº 17.330.840/0001-15**

**Demonstrações financeiras em 31 de dezembro de 2023** (Em milhares de reais, exceto quando indicado de outra forma)


**Relatório da Administração:**


Senhores Acionistas, Atendendo às disposições legais e estatutárias, a Administração Centrais Eólicas Cedro S.A. apresenta-lhes, a seguir, o Relatório da Administração e o Balanço Patrimonial, Demonstração do Resultado, Demonstração das Mutações do Patrimônio Líquido e o Fluxo de Caixa da Companhia, referentes aos exercícios sociais findos em 31 de dezembro de 2023 e 2022.

A Companhia apurou um lucro líquido de R\$ 1.819 milhares de reais em 2023, comparado a um lucro líquido de R\$ 9.897 milhares de reais no ano anterior. Em 31 de dezembro de 2023, o patrimônio líquido era R\$ 59.906 milhares de reais.

Por fim, a Companhia quer registrar seus agradecimentos aos acionistas, fornecedores, representantes, instituições financeiras e órgãos governamentais pelo apoio recebido, bem como à equipe de colaboradores, pelo empenho e dedicação dispensados.

**A ADMINISTRAÇÃO**

  
Vitor Hugo Alexandrino da Silva (31 de janeiro de 2025 14:57 GMT-3)  
**Diretor:** Vitor Hugo Alexandrino

  
Edson Rodrigues de Sá Júnior (30 de janeiro de 2025 17:18 GMT-3)  
**Contador:** Edson Rodrigues de Sá Júnior  
**CRC:** SP-263284/O-6

CENTRAIS EÓLICAS CEDRO S.A. EM RECUPERAÇÃO JUDICIAL

BALANÇO PATRIMONIAL

EM 31 DE DEZEMBRO DE 2023 e 2022

(Em milhares de reais - R\$)

<u>ATIVO</u>	<u>31/12/2023</u>	<u>31/12/2022</u>	<u>PASSIVO</u>	<u>31/12/2023</u>	<u>31/12/2022</u>
CIRCULANTE			CIRCULANTE		
Caixa e equivalentes de caixa	1.076	14	Fornecedores	1.109	1.383
Contas a receber de clientes	1.611	341	Tributos a recolher	119	26
Despesas antecipadas	102	118	Arrendamentos a pagar	6	5
Partes relacionadas	357	357	Partes relacionadas	-	967
Total do ativo circulante	<u>3.146</u>	<u>830</u>	Total do passivo circulante	<u>1.234</u>	<u>2.381</u>
NÃO CIRCULANTE			NÃO CIRCULANTE		
Depósitos Judiciais	2	2	Fornecedores	105	159
Imobilizado	61.688	63.603	Arrendamentos a pagar	615	597
Total do ativo não circulante	<u>61.690</u>	<u>63.605</u>	Provisão para desmantelamento	726	680
			Partes relacionadas	2.250	-
			Total do passivo não circulante	<u>3.696</u>	<u>1.436</u>
			PATRIMÔNIO LÍQUIDO		
			Capital social	43.781	42.566
			Reservas de capital	34.863	26.901
			Recursos para futuro aumento de capital	432	12.140
			Prejuízos acumulados	(19.170)	(20.989)
			Total do patrimônio líquido	<u>59.906</u>	<u>60.618</u>
TOTAL DO ATIVO	<u>64.836</u>	<u>64.435</u>	TOTAL DO PASSIVO E DO PATRIMÔNIO LÍQUIDO	<u>64.836</u>	<u>64.435</u>

CENTRAIS EÓLICAS CEDRO S.A. EM RECUPERAÇÃO JUDICIAL

DEMONSTRAÇÕES DOS RESULTADOS

EM 31 DE DEZEMBRO DE 2023 e 2022

(Em milhares de reais, exceto o prejuízo por ação básico e diluído - R\$)

	31/12/2023	31/12/2022
RECEITA LÍQUIDA	8.793	340
CUSTOS DOS SERVIÇOS		
Custo com compra de energia	(932)	-
Custo de operação	(1.994)	(339)
Encargos de uso do sistema de distribuição	(639)	(509)
Depreciações e amortizações	(2.295)	(385)
Total	(5.860)	(1.233)
RESULTADO BRUTO	2.933	(893)
RECEITA (DESPESAS)		
Gerais e administrativas	(752)	(805)
Depreciações e amortizações	(27)	(22)
Redução ao valor recuperável de ativo imobilizado	-	11.769
Outras (despesas) líquidas	-	(112)
Total	(779)	10.830
LUCRO ANTES DO RESULTADO FINANCEIRO	2.154	9.937
RESULTADO FINANCEIRO		
Receitas financeiras	68	-
Despesas financeiras	(123)	(30)
Total	(55)	(30)
LUCRO ANTES DO IMPOSTO DE RENDA	2.099	9.907
Imposto de renda e contribuição social - correntes	(280)	(10)
LUCRO LÍQUIDO DO EXERCÍCIO	1.819	9.897
Lucro básico e diluído por ação (expressos em reais - R\$)	0,02	0,14

CENTRAIS EÓLICAS CEDRO S.A. EM RECUPERAÇÃO JUDICIAL

DEMONSTRAÇÃO DAS MUTAÇÕES DO PATRIMÔNIO LÍQUIDO

EM 31 DE DEZEMBRO DE 2023 e 2022

(Em milhares de reais - R\$)

	Capital social	Reserva de capital	Recursos para futuro aumento de capital	Prejuízos acumulados	Total do patrimônio líquido
SALDOS EM 31 DE DEZEMBRO DE 2021	42.566	26.901	3.709	(30.886)	42.290
Recursos para futuro aumento de capital	-	-	8.431	-	8.431
Lucro líquido do exercício	-	-	-	9.897	9.897
SALDOS EM 31 DE DEZEMBRO DE 2022	42.566	26.901	12.140	(20.989)	60.618
Aumento de capital	1.215	(1.215)	-	-	-
Recursos para futuro aumento de capital	-	-	432	-	432
Transferência para reserva	-	12.140	(12.140)	-	-
Regate de ações	-	(2.963)	-	-	(2.963)
Lucro líquido do exercício	-	-	-	1.819	1.819
SALDOS EM 31 DE DEZEMBRO DE 2023	43.781	34.863	432	(19.170)	59.906

CENTRAIS EÓLICAS CEDRO S.A. EM RECUPERAÇÃO JUDICIAL

DEMONSTRAÇÃO DOS FLUXOS DE CAIXA

EM 31 DE DEZEMBRO DE 2023 e 2022

(Em milhares de reais - R\$)

	31/12/2023	31/12/2022
FLUXOS DE CAIXA DAS ATIVIDADES OPERACIONAIS		
Lucro líquido do exercício	1.819	9.897
Ajustes para reconciliar o lucro líquido (prejuízo) do exercício como o caixa aplicado nas atividades operacionais:		
Depreciações e amortizações	2.322	407
Redução ao valor recuperável de ativo imobilizado	-	(10.668)
Juros sobre obrigação de arrendamento	59	18
Juros sobre provisão para desmantelamento	46	35
Juros sobre fornecedores e tributos a recolher	-	30
Aumento (redução) nos ativos operacionais:		
Contas a receber de clientes	(1.270)	(341)
Tributos a recuperar	-	-
Despesas antecipadas	16	(32)
Aumento (redução) nos passivos operacionais:		
Fornecedores	(328)	201
Tributos a recolher	304	75
Pagamento de imposto de renda e contribuição social	(211)	-
Caixa líquido gerado (aplicado) nas atividades operacionais	2.757	(378)
FLUXOS DE CAIXA DAS ATIVIDADES DE INVESTIMENTO		
Aquisição de imobilizado	(351)	(8.696)
Caixa líquido (aplicado) nas atividades de investimentos	(351)	(8.696)
FLUXOS DE CAIXA DAS ATIVIDADES DE FINANCIAMENTO		
Recursos para futuro aumento de capital	432	8.431
Partes relacionadas	(1.680)	742
Pagamento de passivos de arrendamento	(96)	(87)
Caixa líquido gerado (aplicado) pelas atividades de financiamento	(1.344)	9.086
AUMENTO NO SALDO DE CAIXA E EQUIVALENTES DE CAIXA	1.062	12
Caixa e equivalentes de caixa no início do exercício	14	2
Caixa e equivalentes de caixa no fim do exercício	1.076	14
AUMENTO NO SALDO DE CAIXA E EQUIVALENTES DE CAIXA	1.062	12








# DF\_2023 - Centrais Eólicas Cedro

Relatório de auditoria final

2025-01-31

Criado em:	2025-01-30 (Horário Padrão do Uruguai)
Por:	Rafael Martos Salas Garcia (rgarcia@renovaenergia.com.br)
Status:	Assinado
ID da transação:	CBJCHBCAABAA47z3MOI0WYgTLnqBGS2hKwWR8eY-qCEt

## Histórico de "DF\_2023 - Centrais Eólicas Cedro"

-  Documento criado por Rafael Martos Salas Garcia (rgarcia@renovaenergia.com.br)  
2025-01-30 - 15:37:20 GMT-3- Endereço IP: 187.102.139.234
-  Documento enviado por email para Edson Rodrigues de Sá Júnior (ejunior@renovaenergia.com.br) para assinatura  
2025-01-30 - 15:39:22 GMT-3
-  Email visualizado por Edson Rodrigues de Sá Júnior (ejunior@renovaenergia.com.br)  
2025-01-30 - 17:17:20 GMT-3- Endereço IP: 104.47.56.126
-  Documento assinado eletronicamente por Edson Rodrigues de Sá Júnior (ejunior@renovaenergia.com.br)  
Data da assinatura: 2025-01-30 - 17:18:37 GMT-3 - Fonte da hora: servidor- Endereço IP: 187.102.139.234
-  Documento enviado por email para Vitor Hugo Alexandrino da Silva (vhsilva@renovaenergia.com.br) para assinatura  
2025-01-30 - 17:18:39 GMT-3
-  Documento assinado eletronicamente por Vitor Hugo Alexandrino da Silva (vhsilva@renovaenergia.com.br)  
Data da assinatura: 2025-01-31 - 14:57:40 GMT-3 - Fonte da hora: servidor- Endereço IP: 187.102.139.234
-  Contrato finalizado.  
2025-01-31 - 14:57:40 GMT-3