

RENOVAPAR S.A. - CNPJ/MF nº 17.667.090/0001-71

Demonstrações financeiras em 31 de dezembro de 2023 (Em milhares de reais, exceto quando indicado de outra forma)


Relatório da Administração:


Senhores Acionistas, Atendendo às disposições legais e estatutárias, a Administração Renvapar S.A. apresenta-lhes, a seguir, o Relatório da Administração e o Balanço Patrimonial, Demonstração do Resultado, Demonstração das Mutações do Patrimônio Líquido e o Fluxo de Caixa da Companhia, referentes aos exercícios sociais findos em 31 de dezembro de 2023 e 2022.


A Companhia apurou um prejuízo líquido de R\$ 311 de reais em 2023, comparado a um prejuízo líquido de R\$ 10.366 de reais no ano anterior. Em 31 de dezembro de 2023, o patrimônio líquido era de R\$ 99 de reais.

Por fim, a Companhia quer registrar seus agradecimentos aos acionistas, fornecedores, representantes, instituições financeiras e órgãos governamentais pelo apoio recebido, bem como à equipe de colaboradores, pelo empenho e dedicação dispensados.

A ADMINISTRAÇÃO


Sergio Brasil (18 de junho de 2025 07:37 ADT)
Diretor: Sergio Brasil


Leandro Moura Mendes (17 de junho de 2025 19:34 ADT)
Procurador: Leandro Moura Mendes


Edson Rodrigues de Sá Júnior (17 de junho de 2025 15:56 ADT)
Contador: Edson Rodrigues de Sá Júnior
CRC: SP-263284/O-6

RENOVAPAR S.A.

BALANÇO PATRIMONIAL
EM 31 DE DEZEMBRO DE 2023 e 2022
(Valores expressos em reais - R\$)

<u>ATIVO</u>	<u>31/12/2023</u>	<u>31/12/2022</u>	<u>PATRIMÔNIO LÍQUIDO</u>	<u>31/12/2023</u>	<u>31/12/2022</u>
CIRCULANTE			PATRIMÔNIO LÍQUIDO		
Caixa e equivalentes de caixa	89	100	Capital social	235.682	235.682
Total do ativo circulante	89	100	Recursos para futuro aumento de capital	12.878	12.568
			Prejuízos acumulados	(248.461)	(248.150)
NÃO CIRCULANTE			Total do patrimônio líquido	99	100
Investimentos	10	-			
Total do ativo não circulante	10	-			
TOTAL DOS ATIVOS	99	100	TOTAL DO PASSIVO E DO PATRIMÔNIO LÍQUIDO	99	100

RENOVAPAR S.A.

DEMONSTRAÇÃO DO RESULTADO
EM 31 DE DEZEMBRO DE 2023 e 2022
(Valores expressos em reais - R\$)

	<u>31/12/2023</u>	<u>31/12/2022</u>
DESPESAS		
Gerais e administrativas	(307)	(10.366)
Outras receitas (despesas) líquidas	<u>(76.320)</u>	<u>-</u>
Total	<u>(76.627)</u>	<u>(10.366)</u>
Resultado de equivalência patrimonial	(3)	-
Ganho na alienação de ativos	<u>76.319</u>	<u>-</u>
Total	<u>76.316</u>	<u>-</u>
PREJUÍZO LÍQUIDO DO EXERCÍCIO	<u><u>(311)</u></u>	<u><u>(10.366)</u></u>
Prejuízo por ação básico e diluído	(0,001)	(0,044)

RENOVAPAR S.A.

DEMONSTRAÇÃO DAS MUTAÇÕES DO PATRIMÔNIO LÍQUIDO
EM 31 DE DEZEMBRO DE 2023 e 2022
(Valores expressos em reais - R\$)

	Capital social	Recursos para futuro Aumento de capital	Prejuízos acumulados	Total do patrimônio líquido
SALDOS EM 31 DE DEZEMBRO DE 2021	235.682	2.202	(237.784)	100
Recursos para futuro aumento de capital	-	10.366	-	10.366
Prejuízo do exercício	-	-	(10.366)	(10.366)
SALDOS EM 31 DE DEZEMBRO DE 2022	235.682	12.568	(248.150)	100
Recursos para futuro aumento de capital	-	310	-	310
Prejuízo do exercício	-	-	(311)	(311)
SALDOS EM 31 DE DEZEMBRO DE 2023	235.682	12.878	(248.461)	99

RENOVAPAR S.A.

DEMONSTRAÇÃO DO FLUXO DE CAIXA

EM 31 DE DEZEMBRO DE 2023 e 2022

(Valores expressos em reais - R\$)

	<u>31/12/2023</u>	<u>31/12/2022</u>
FLUXOS DE CAIXA DAS ATIVIDADES OPERACIONAIS		
Prejuízo do exercício	(311)	(10.366)
Ajustes para reconciliar o prejuízo do exercício com o caixa gerado pelas (aplicado nas) atividades operacionais:		
Resultado de equivalência patrimonial	3	-
Caixa líquido aplicado nas atividades operacionais	<u>(308)</u>	<u>(10.366)</u>
FLUXOS DE CAIXA DAS ATIVIDADES DE FINANCIAMENTO		
Aportes de capital em investidas	(13)	-
Recursos para futuro aumento de capital	310	10.366
Caixa líquido gerado pelas atividades de financiamento	<u>297</u>	<u>10.366</u>
REDUÇÃO SALDO DE CAIXA E EQUIVALENTES DE CAIXA	<u>(11)</u>	<u>-</u>
Caixa e equivalentes de caixa no início do exercício	100	100
Caixa e equivalentes de caixa no fim do exercício	89	100
REDUÇÃO SALDO DE CAIXA E EQUIVALENTES DE CAIXA	<u>(11)</u>	<u>-</u>

Renovapar DF 2023

Relatório de auditoria final

2025-06-18

Criado em:	2025-06-17 (Horário Padrão de Brasília)
Por:	Rafael Martos Salas Garcia (rgarcia@renovaenergia.com.br)
Status:	Assinado
ID da transação:	CBJCHBCAABAA2-sRvEZPVgPa5xGfVU8nxY4rSCfjhzq_

Histórico de "Renovapar DF 2023"

-  Documento criado por Rafael Martos Salas Garcia (rgarcia@renovaenergia.com.br)
2025-06-17 - 15:38:15 ADT- Endereço IP: 187.102.139.234
-  Documento enviado por email para Edson Rodrigues de Sá Júnior (ejunior@renovaenergia.com.br) para assinatura
2025-06-17 - 15:39:10 ADT
-  Documento assinado eletronicamente por Edson Rodrigues de Sá Júnior (ejunior@renovaenergia.com.br)
Data da assinatura: 2025-06-17 - 15:56:03 ADT - Fonte da hora: servidor- Endereço IP: 189.109.249.2
-  Documento enviado por email para Leandro Moura Mendes (lmendes@renovaenergia.com.br) para assinatura
2025-06-17 - 15:56:04 ADT
-  Documento assinado eletronicamente por Leandro Moura Mendes (lmendes@renovaenergia.com.br)
Data da assinatura: 2025-06-17 - 19:34:13 ADT - Fonte da hora: servidor- Endereço IP: 187.102.139.234
-  Documento enviado por email para Sergio Brasil (sbrasil@renovaenergia.com.br) para assinatura
2025-06-17 - 19:34:15 ADT
-  Email visualizado por Sergio Brasil (sbrasil@renovaenergia.com.br)
2025-06-18 - 7:37:08 ADT- Endereço IP: 104.47.51.126
-  Documento assinado eletronicamente por Sergio Brasil (sbrasil@renovaenergia.com.br)
Data da assinatura: 2025-06-18 - 7:37:59 ADT - Fonte da hora: servidor- Endereço IP: 177.60.118.110
-  Contrato finalizado.
2025-06-18 - 7:37:59 ADT