

CENTRAIS EOLICAS IBURANA MACHO S.A - CNPJ/MF nº 19.502.538/0001-22

Demonstrações financeiras em 31 de dezembro de 2024 (Em milhares de reais, exceto quando indicado de outra forma)

Relatório da Administração:

Senhores Acionistas, Atendendo às disposições legais e estatutárias, a Administração Centrais Eólicas Iburana Macho S.A. apresenta-lhes, a seguir, o Relatório da Administração e o Balanço Patrimonial, Demonstração do Resultado, Demonstração das Mutações do Patrimônio Líquido e o Fluxo de Caixa da Companhia, referentes aos exercícios sociais findos em 31 de dezembro de 2024 e 2023.

A Companhia apurou um prejuízo líquido de R\$ 7.599 milhares de reais em 2024, comparado a um prejuízo líquido de R\$ 5.795 milhares de reais no ano anterior. Em 31 de dezembro de 2024, o patrimônio líquido era R\$ 85.384 milhares de reais.

Por fim, a Companhia quer registrar seus agradecimentos aos acionistas, fornecedores, representantes, instituições financeiras e órgãos governamentais pelo apoio recebido, bem como à equipe de colaboradores, pelo empenho e dedicação dispensados.

A ADMINISTRAÇÃO

Vitor Hugo Alexandrino da Silva
Vitor Hugo Alexandrino da Silva (20 de maio de 2025 10:58 ADT)

Diretor: Vitor Hugo Alexandrino da Silva

Edson Rodrigues de Sá Júnior
Edson Rodrigues de Sá Júnior (19 de maio de 2025 14:23 ADT)

Contador: Edson Rodrigues de Sá Júnior

CRC: SP-263284/O-6

CENTRAIS EÓLICAS IMBURANA MACHO S.A.

BALANÇOS PATRIMONIAIS
EM 31 DE DEZEMBRO DE 2024 E 2023
(Em milhares de reais - R\$)

ATIVOS	31/12/2024	31/12/2023	PASSIVOS	31/12/2024	31/12/2023
CIRCULANTES			CIRCULANTES		
Caixa e equivalentes de caixa	1.073	57	Fornecedores	2.417	1.991
Contas a receber de clientes	651	472	Tributos a recolher	79	85
Despesas antecipadas	4.865	138	Arrendamentos a pagar	13	9
Partes relacionadas	233	233	Adiantamentos de clientes	5.161	903
Total do ativo circulante	6.822	900	Partes relacionadas	1.939	2.106
			Total do passivo circulante	9.609	5.094
NÃO CIRCULANTES			NÃO CIRCULANTES		
Depósitos Judiciais	-	3	Fornecedores	644	636
Imobilizado	93.506	98.418	Arrendamentos a pagar	510	516
Total do ativo não circulante	93.506	98.421	Provisão para desmantelamento	1.145	1.076
			Partes relacionadas	3.036	3.036
			Total do passivo não circulante	5.335	5.264
			PATRIMÔNIO LÍQUIDO		
			Capital social	69.561	65.329
			Reservas de capital	55.959	55.959
			Recursos para futuro aumento de capital	4.020	4.232
			Prejuízos acumulados	(44.156)	(36.557)
			Total do patrimônio líquido	85.384	88.963
TOTAL DO ATIVO	100.328	99.321	TOTAL DO PASSIVO E DO PATRIMÔNIO LÍQUIDO	100.328	99.321

CENTRAIS EÓLICAS IMBURANA MACHO S.A.

DEMONSTRAÇÃO DO RESULTADO
EM 31 DE DEZEMBRO DE 2024 E 2023
(Em milhares de reais - R\$, exceto o prejuízo por ação básico e diluído)

	31/12/2024	31/12/2023
RECEITA LÍQUIDA	3.558	5.453
CUSTOS DOS SERVIÇOS		
Custo com compra de energia	(1.157)	(1.941)
Custo de operação	(3.453)	(3.006)
Encargos de uso do sistema de distribuição	(793)	(776)
Depreciações e amortizações	(5.061)	(3.754)
Total	(10.464)	(9.477)
RESULTADO BRUTO	(6.906)	(4.024)
RECEITA (DESPESAS)		
Gerais e administrativas	(458)	(1.282)
Depreciações e amortizações	(23)	(21)
Outras (despesas) líquidas	(13)	(175)
Total	(494)	(1.478)
PREJUÍZO ANTES DO RESULTADO FINANCEIRO	(7.400)	(5.502)
RESULTADO FINANCEIRO		
Receitas financeiras	102	27
Despesas financeiras	(177)	(161)
Total	(75)	(134)
PREJUÍZO ANTES DO IMPOSTO DE RENDA E DA CONTRIBUIÇÃO SOCIAL	(7.475)	(5.636)
Imposto de renda e contribuição social - correntes	(124)	(159)
PREJUÍZO LÍQUIDO DO EXERCÍCIO	(7.599)	(5.795)
Prejuízo líquido básico e diluído por ação (expressos em reais - R\$)	(0,06)	(0,05)

CENTRAIS EÓLICAS IMBURANA MACHO S.A.

DEMONSTRAÇÃO DAS MUTAÇÕES DO PATRIMÔNIO LÍQUIDO
EM 31 DE DEZEMBRO DE 2024 E 2023
(Em milhares de reais - R\$)

	Capital social	Reserva de capital	Recursos para futuro aumento de capital	Prejuízos acumulados	Total do patrimônio líquido
SALDOS EM 31 DE DEZEMBRO DE 2022	64.665	53.213	6.648	(30.762)	93.764
Aumento de capital	664	(664)	-	-	-
Recursos para futuro aumento de capital	-	-	4.232	-	4.232
Transferência para reserva	-	6.648	(6.648)	-	-
Regate de ações	-	(3.238)	-	-	(3.238)
Prejuízo do exercício	-	-	-	(5.795)	(5.795)
SALDOS EM 31 DE DEZEMBRO DE 2023	65.329	55.959	4.232	(36.557)	88.963
Aumento de capital	4.232	-	(4.232)	-	-
Recursos para futuro aumento de capital	-	-	4.020	-	4.020
Prejuízo do exercício	-	-	-	(7.599)	(7.599)
SALDOS EM 31 DE DEZEMBRO DE 2024	69.561	55.959	4.020	(44.156)	85.384

CENTRAIS EÓLICAS IMBURANA MACHO S.A.

DEMONSTRAÇÃO DOS FLUXOS DE CAIXA
EM 31 DE DEZEMBRO DE 2024 E 2023
(Em milhares de reais - R\$)

	31/12/2024	31/12/2023
FLUXOS DE CAIXA DAS ATIVIDADES OPERACIONAIS		
Prejuízo líquido do exercício	(7.599)	(5.795)
Ajustes para reconciliar o lucro líquido (prejuízo) do exercício		
o caixa aplicado nas atividades operacionais:		
Depreciações e amortizações	5.084	3.775
Redução ao valor recuperável de ativo imobilizado	797	-
Juros sobre obrigação de arrendamento	54	62
Juros sobre provisão para desmantelamento	69	69
(Aumento) redução nos ativos operacionais:		
Contas a receber de clientes	(179)	(384)
Despesas antecipadas	(4.727)	77
Outros créditos	3	4
(Aumento) redução nos passivos operacionais:		
Fornecedores	433	(789)
Tributos a recolher	113	(163)
Pagamento de imposto de renda e contribuição social	(119)	(112)
Adiantamentos de clientes	4.258	903
Outras contas a pagar	-	(87)
Caixa líquido (aplicado) nas atividades operacionais	(1.813)	(2.440)
FLUXOS DE CAIXA DAS ATIVIDADES DE INVESTIMENTO		
Aquisição de imobilizado	(943)	(2.292)
Caixa líquido (aplicado) nas atividades de investimentos	(943)	(2.292)
FLUXOS DE CAIXA DAS ATIVIDADES DE FINANCIAMENTO		
Recursos para futuro aumento de capital	4.020	4.232
Partes relacionadas	(167)	566
Pagamento de passivos de arrendamento	(81)	(68)
Caixa líquido gerado pelas atividades de financiamento	3.772	4.730
AUMENTO (REDUÇÃO) NO SALDO DE CAIXA E EQUIVALENTES DE CAIXA	1.016	(2)
Caixa e equivalentes de caixa no início do exercício	57	59
Caixa e equivalentes de caixa no fim do exercício	1.073	57
AUMENTO (REDUÇÃO) NO SALDO DE CAIXA E EQUIVALENTES DE CAIXA	1.016	(2)








DF_2024 - Centrais Eólicas Jataí

Relatório de auditoria final

2025-05-20

Criado em:	2025-05-19 (Horário Padrão de Brasília)
Por:	Rafael Martos Salas Garcia (rgarcia@renovaenergia.com.br)
Status:	Assinado
ID da transação:	CBJCHBCAABAAj5Kpl2qz4o5TD2zrRStmNNkYmtlhj68f

Histórico de "DF_2024 - Centrais Eólicas Jataí"

-  Documento criado por Rafael Martos Salas Garcia (rgarcia@renovaenergia.com.br)
2025-05-19 - 14:01:43 ADT- Endereço IP: 187.102.139.234
-  Documento enviado por email para Edson Rodrigues de Sá Júnior (ejunior@renovaenergia.com.br) para assinatura
2025-05-19 - 14:02:44 ADT
-  Email visualizado por Edson Rodrigues de Sá Júnior (ejunior@renovaenergia.com.br)
2025-05-19 - 15:23:45 ADT- Endereço IP: 104.47.56.126
-  Documento assinado eletronicamente por Edson Rodrigues de Sá Júnior (ejunior@renovaenergia.com.br)
Data da assinatura: 2025-05-19 - 15:23:58 ADT - Fonte da hora: servidor- Endereço IP: 187.26.76.123
-  Documento enviado por email para Vitor Hugo Alexandrino da Silva (vhsilva@renovaenergia.com.br) para assinatura
2025-05-19 - 15:23:59 ADT
-  Documento assinado eletronicamente por Vitor Hugo Alexandrino da Silva (vhsilva@renovaenergia.com.br)
Data da assinatura: 2025-05-20 - 10:58:03 ADT - Fonte da hora: servidor- Endereço IP: 191.201.5.27
-  Contrato finalizado.
2025-05-20 - 10:58:03 ADT