

CENTRAIS EOLICAS ACÁCIA S.A. - Em recuperação judicial CNPJ/MF nº 18.919.425/0001-64

Demonstrações financeiras em 31 de dezembro de 2023 (Em milhares de reais, exceto quando indicado de outra forma)

Relatório da Administração:

Senhores Acionistas, Atendendo às disposições legais e estatutárias, a Administração Centrais Eólicas Acácia S.A. apresenta-lhes, a seguir, o Relatório da Administração e o Balanço Patrimonial, Demonstração do Resultado, Demonstração das Mutações do Patrimônio Líquido e o Fluxo de Caixa da Companhia, referentes aos exercícios sociais findos em 31 de dezembro de 2023 e 2022.

A Companhia apurou um prejuízo líquido de R\$ 1.643 milhares de reais em 2023, comparado a um lucro líquido de R\$ 28.960 milhares de reais no ano anterior. Em 31 de dezembro de 2023, o patrimônio líquido era R\$ 64.326 milhares de reais.

Por fim, a Companhia quer registrar seus agradecimentos aos acionistas, fornecedores, representantes, instituições financeiras e órgãos governamentais pelo apoio recebido, bem como à equipe de colaboradores, pelo empenho e dedicação dispensados.

A ADMINISTRAÇÃO

Vitor Hugo Alexandrino da Silva

Vitor Hugo Alexandrino da Silva (27 de fevereiro de 2025 14:40 GMT-3)

Diretor: Vitor Hugo Alexandrino da Silva

Edson Rodrigues de Sá Júnior

Edson Rodrigues de Sá Júnior (26 de fevereiro de 2025 19:08 GMT-3)

Contador: Edson Rodrigues de Sá Júnior

CRC: SP-263284/O-6

CENTRAIS EÓLICAS ACÁCIA S.A. - EM RECUPERAÇÃO JUDICIAL

BALANÇO PATRIMONIAL

PARA O EXERCÍCIO FINDO EM 31 DE DEZEMBRO

(Em milhares de reais - R\$)

| ATIVO | 31/12/2023 | 31/12/2022 | PASSIVO | 31/12/2023 | 31/12/2022 |
|-------------------------------|---------------|---------------|---|---------------|---------------|
| CIRCULANTE | | | CIRCULANTE | | |
| Caixa e equivalentes de caixa | 118 | 3.431 | Fornecedores | 1.357 | 2.404 |
| Contas a receber de clientes | 986 | 1.028 | Tributos a recolher | 98 | 201 |
| Tributos a recuperar | - | 2 | Contas a pagar - CCEE | 4.499 | 3.299 |
| Adiantamentos a fornecedores | 200 | - | Arrendamentos a pagar | 15 | 6 |
| Despesas antecipadas | 138 | 113 | Partes relacionadas | 71 | 1.407 |
| Partes relacionadas | 579 | 579 | Outras contas a pagar | - | 1.457 |
| Total do ativo circulante | 2.021 | 5.153 | Total do passivo circulante | 6.040 | 8.774 |
| NÃO CIRCULANTE | | | NÃO CIRCULANTE | | |
| Depósitos judiciais | 3 | 3 | Fornecedores | 1.663 | 1.770 |
| Tributos diferidos | 432 | 91 | Tributos a recolher | - | 5 |
| Imobilizado | 82.223 | 85.664 | Contas a pagar - CCEE | 4.886 | 3.145 |
| Total do ativo não circulante | 82.658 | 85.758 | Arrendamentos a pagar | 493 | 466 |
| | | | Provisão para desmantelamento | 849 | 796 |
| | | | Partes relacionadas | 3.918 | - |
| | | | Provisão para riscos cíveis, fiscais e trabalhistas | 2.504 | 2.504 |
| | | | Total do passivo não circulante | 14.313 | 8.686 |
| | | | PATRIMÔNIO LÍQUIDO | | |
| | | | Capital social | 58.504 | 57.442 |
| | | | ReservaS de capital | 47.760 | 45.682 |
| | | | Recursos para futuro aumento de capital | - | 10.622 |
| | | | Prejuízos acumulados | (41.938) | (40.295) |
| | | | Total do patrimônio líquido | 64.326 | 73.451 |
| TOTAL DO ATIVO | 84.679 | 90.911 | TOTAL DO PASSIVO E DO PATRIMÔNIO LÍQUIDO | 84.679 | 90.911 |

CENTRAIS EÓLICAS ACÁCIA S.A. - EM RECUPERAÇÃO JUDICIAL

DEMONSTRAÇÃO DO RESULTADO
PARA O EXERCÍCIO FINDO EM 31 DE DEZEMBRO
(Em milhares de reais)

| | <u>31/12/2023</u> | <u>31/12/2022</u> |
|--|-------------------|-------------------|
| RECEITA LÍQUIDA | 6.242 | 5.636 |
| CUSTOS DOS SERVIÇOS | | |
| Depreciações e amortizações | (3.605) | (2.105) |
| Custo de operação | (3.289) | (1.144) |
| Encargos de uso do sistema de distribuição | (828) | (711) |
| Total | <u>(7.722)</u> | <u>(3.960)</u> |
| RESULTADO BRUTO | <u>(1.480)</u> | <u>1.676</u> |
| RECEITA (DESPESAS) | | |
| Gerais e administrativas | (1.303) | (3.578) |
| Depreciações e Amortizações | - | (4) |
| Redução ao valor recuperável de ativo imobilizado | - | 32.652 |
| Outras receitas (despesas) líquidas | 1.435 | (1.035) |
| Total | <u>132</u> | <u>28.035</u> |
| LUCRO (PREJUÍZO) ANTES DO RESULTADO FINANCEIRO | <u>(1.348)</u> | <u>29.711</u> |
| RESULTADO FINANCEIRO | | |
| Receitas financeiras | 81 | 21 |
| Despesas financeiras | (218) | (603) |
| Total | <u>(137)</u> | <u>(582)</u> |
| LUCRO (PREJUÍZO) ANTES DO IMPOSTO DE RENDA E DA CONTRIBUIÇÃO SOCIAL | <u>(1.485)</u> | <u>29.129</u> |
| Imposto de renda e contribuição social - correntes | (314) | (211) |
| Imposto de renda e contribuição social - diferidos | 156 | 42 |
| Total | <u>(158)</u> | <u>(169)</u> |
| LUCRO (PREJUÍZO) LÍQUIDO DO EXERCÍCIO | <u>(1.643)</u> | <u>28.960</u> |
| Lucro (prejuízo) básico e diluído por ação (expresso em reais - R\$) | (0,02) | 0,28 |

CENTRAIS EÓLICAS ACÁCIA S.A. - EM RECUPERAÇÃO JUDICIAL

DEMONSTRAÇÃO DAS MUTAÇÕES DO PATRIMÔNIO LÍQUIDO
PARA O EXERCÍCIO FINDO EM 31 DE DEZEMBRO
(Em milhares de reais - R\$)

| | Capital social | Reserva de capital | Recursos para futuro aumento de capital | Prejuízos acumulados | Total do patrimônio líquido |
|---|-------------------|-----------------------|---|-------------------------|-----------------------------------|
| SALDOS EM 31 DE DEZEMBRO DE 2021 | 57.442 | 45.682 | 4.134 | (69.255) | 38.003 |
| Recursos para futuro aumento de capital | - | - | 6.488 | - | 6.488 |
| Lucro líquido do exercício | - | - | - | 28.960 | 28.960 |
| SALDOS EM 31 DE DEZEMBRO DE 2022 | 57.442 | 45.682 | 10.622 | (40.295) | 73.451 |
| Aumento de capital | 1.062 | (1.062) | - | - | - |
| Transferência para reserva | - | 10.622 | (10.622) | - | - |
| Regate de ações | - | (7.482) | - | - | (7.482) |
| Prejuízo do exercício | - | - | - | (1.643) | (1.643) |
| SALDOS EM 31 DE DEZEMBRO DE 2023 | 58.504 | 47.760 | - | (41.938) | 64.326 |

CENTRAIS EÓLICAS ACÁCIA S.A. - EM RECUPERAÇÃO JUDICIAL

DEMONSTRAÇÃO DOS FLUXOS DE CAIXA
PARA O EXERCÍCIO FINDO EM 31 DE DEZEMBRO
(Em milhares de reais - R\$)

| | <u>31/12/2023</u> | <u>31/12/2022</u> |
|---|-------------------|-------------------|
| FLUXOS DE CAIXA DAS ATIVIDADES OPERACIONAIS | | |
| Lucro (prejuízo) líquido do exercício | (1.643) | 28.960 |
| Ajustes para reconciliar o lucro líquido (prejuízo) do exercício com o caixa gerado pelas (aplicado nas) atividades operacionais: | | |
| Depreciações e amortizações | 3.568 | 2.109 |
| Redução ao valor recuperável de ativo imobilizado | - | (32.652) |
| Juros sobre passivo de arrendamento | 35 | 21 |
| Atualização e provisão CCEE | 3.710 | 1.359 |
| Multa sobre ressarcimento | - | 1.044 |
| Juros sobre fornecedores e tributos a recolher | 116 | 526 |
| Juros sobre provisão para desmantelamento | 53 | 49 |
| Provisão para riscos cíveis, fiscais e trabalhistas | - | 2.504 |
| Tributos diferidos | (341) | (91) |
| (Aumento) redução nos ativos operacionais: | | |
| Contas a receber de clientes | 42 | (1.028) |
| Tributos a recuperar | 2 | (2) |
| Adiantamentos a fornecedores | (200) | - |
| Despesas antecipadas | (25) | 35 |
| Aumento (redução) nos passivos operacionais: | | |
| Fornecedores | (245) | 1.627 |
| Tributos a recolher | 223 | 213 |
| Outras contas a pagar | (1.457) | 437 |
| Pagamento Contas a pagar - CCEE | (1.704) | (2.142) |
| Pagamento de imposto de renda e contribuição social | (331) | (120) |
| Caixa líquido gerado pelas atividades operacionais | <u>1.803</u> | <u>2.849</u> |
| FLUXOS DE CAIXA DAS ATIVIDADES DE INVESTIMENTO | | |
| Aquisição de imobilizado | (142) | (6.769) |
| Partes relacionadas | - | (46) |
| Caixa líquido (aplicado) nas atividades de investimentos | <u>(142)</u> | <u>(6.815)</u> |
| FLUXOS DE CAIXA DAS ATIVIDADES DE FINANCIAMENTO | | |
| Recursos para futuro aumento de capital | - | 6.488 |
| Partes relacionadas | (4.900) | 974 |
| Pagamento de passivo de arrendamento | (74) | (68) |
| Caixa líquido gerado pelas (aplicado nas) atividades de financiamento | <u>(4.974)</u> | <u>7.394</u> |
| AUMENTO (REDUÇÃO) DO SALDO DE CAIXA E EQUIVALENTES DE CAIXA | <u>(3.313)</u> | <u>3.428</u> |
| Caixa e equivalentes de caixa no início do exercício | 3.431 | 3 |
| Caixa e equivalentes de caixa no fim do exercício | 118 | 3.431 |
| AUMENTO (REDUÇÃO) DO SALDO DE CAIXA E EQUIVALENTES DE CAIXA | <u>(3.313)</u> | <u>3.428</u> |








DF 2023 Centrais Eólicas Acácia

Relatório de auditoria final

2025-02-27

| | |
|------------------|---|
| Criado em: | 2025-02-26 (Horário Padrão do Uruguai) |
| Por: | Rafael Martos Salas Garcia (rgarcia@renovaenergia.com.br) |
| Status: | Assinado |
| ID da transação: | CBJCHBCAABAA8FSU5762eJHsZxvjFFGvixQK6RoekSFt |

Histórico de "DF 2023 Centrais Eólicas Acácia"

-  Documento criado por Rafael Martos Salas Garcia (rgarcia@renovaenergia.com.br)
2025-02-26 - 15:40:32 GMT-3- Endereço IP: 189.109.249.2
-  Documento enviado por email para Edson Rodrigues de Sá Júnior (ejunior@renovaenergia.com.br) para assinatura
2025-02-26 - 15:41:45 GMT-3
-  Email visualizado por Edson Rodrigues de Sá Júnior (ejunior@renovaenergia.com.br)
2025-02-26 - 19:06:33 GMT-3- Endereço IP: 104.47.56.126
-  Documento assinado eletronicamente por Edson Rodrigues de Sá Júnior (ejunior@renovaenergia.com.br)
Data da assinatura: 2025-02-26 - 19:08:23 GMT-3 - Fonte da hora: servidor- Endereço IP: 189.109.249.2
-  Documento enviado por email para Vitor Hugo Alexandrino da Silva (vhsilva@renovaenergia.com.br) para assinatura
2025-02-26 - 19:08:24 GMT-3
-  Documento assinado eletronicamente por Vitor Hugo Alexandrino da Silva (vhsilva@renovaenergia.com.br)
Data da assinatura: 2025-02-27 - 14:40:27 GMT-3 - Fonte da hora: servidor- Endereço IP: 187.102.139.234
-  Contrato finalizado.
2025-02-27 - 14:40:27 GMT-3