

CENTRAIS EOLICAS BARBATIMÃO S.A - Em recuperação judicial CNPJ/MF nº 19.502.908/0001-21

Demonstrações financeiras em 31 de dezembro de 2023 (Em milhares de reais, exceto quando indicado de outra forma)

Relatório da Administração:

Senhores Acionistas, Atendendo às disposições legais e estatutárias, a Administração Centrais Eólicas Bartimão S.A. apresenta-lhes, a seguir, o Relatório da Administração e o Balanço Patrimonial, Demonstração do Resultado, Demonstração das Mutações do Patrimônio Líquido e o Fluxo de Caixa da Companhia, referentes aos exercícios sociais findos em 31 de dezembro de 2023 e 2022.

A Companhia apurou um prejuízo líquido de R\$ 3.514 milhares de reais em 2023, comparado a um lucro líquido de R\$ 13.517 milhares de reais no ano anterior. Em 31 de dezembro de 2023, o patrimônio líquido era R\$ 77.455 milhares de reais.

Por fim, a Companhia quer registrar seus agradecimentos aos acionistas, fornecedores, representantes, instituições financeiras e órgãos governamentais pelo apoio recebido, bem como à equipe de colaboradores, pelo empenho e dedicação dispensados.

A ADMINISTRAÇÃO

Vitor Hugo Alexandrino da Silva
Vitor Hugo Alexandrino da Silva (31 de janeiro de 2025 15:00 GMT-3)

Diretor: Vitor Hugo Alexandrino

Edson Rodrigues de Sá Júnior
Edson Rodrigues de Sá Júnior (30 de janeiro de 2025 17:17 GMT-3)

Contador: Edson Rodrigues de Sá Júnior

CRC: SP-263284/O-6

CENTRAIS EÓLICAS BARBATIMÃO S.A. - EM RECUPERAÇÃO JUDICIAL

BALANÇOS PATRIMONIAIS
EM 31 DE DEZEMBRO DE 2023 e 2022
(Em milhares de reais - R\$)

<u>ATIVO</u>	<u>31/12/2023</u>	<u>31/12/2022</u>	<u>PASSIVO</u>	<u>31/12/2023</u>	<u>31/12/2022</u>
CIRCULANTE			CIRCULANTE		
Caixa e equivalentes de caixa	28	27	Fornecedores	4.155	3.708
Contas a receber de clientes	1.335	127	Tributos a recolher	151	137
Despesas antecipadas	138	183	Arrendamentos a pagar	4	3
Partes relacionadas	652	652	Partes relacionadas	1.450	1.397
Total do ativo circulante	<u>2.153</u>	<u>989</u>	Total dos passivos circulante	<u>5.760</u>	<u>5.245</u>
NÃO CIRCULANTE			NÃO CIRCULANTE		
Depósitos judiciais	3	2	Fornecedores	381	368
Imobilizado	86.373	88.202	Arrendamentos a pagar	433	423
Total do ativo não circulante	<u>86.376</u>	<u>88.204</u>	Provisão para desmantelamento	1.076	1.007
			Partes relacionadas	3.424	-
			Total do passivo não circulante	<u>5.314</u>	<u>1.798</u>
			PATRIMÔNIO LÍQUIDO		
			Capital social	62.922	60.988
			Reservas de capital	46.931	46.227
			Recursos para futuro aumento de capital	-	3.819
			Prejuízos acumulados	(32.398)	(28.884)
			Total do patrimônio líquido	<u>77.455</u>	<u>82.150</u>
TOTAL DO ATIVO	<u><u>88.529</u></u>	<u><u>89.193</u></u>	TOTAL DO PASSIVO E DO PATRIMÔNIO LÍQUIDO	<u><u>88.529</u></u>	<u><u>89.193</u></u>

CENTRAIS EÓLICAS BARBATIMÃO S.A. - EM RECUPERAÇÃO JUDICIAL

DEMONSTRAÇÃO DO RESULTADO

EM 31 DE DEZEMBRO DE 2023 e 2022

(Em milhares de reais, exceto o prejuízo por ação básico e diluído - R\$)

	31/12/2023	31/12/2022
RECEITA LÍQUIDA	6.531	123
CUSTOS DOS SERVIÇOS		
Custo com compra de energia	(1.750)	-
Custo de operação	(2.732)	(338)
Depreciações e amortizações	(3.433)	(305)
Encargos de uso do sistema de distribuição	(803)	(681)
Total	(8.718)	(1.324)
LUCRO BRUTO	(2.187)	(1.201)
RECEITA (DESPESAS)		
Gerais e administrativas	(973)	(1.136)
Depreciações e amortizações	(19)	-
Redução ao valor recuperável de ativo imobilizado	-	17.882
Outras (despesas) líquidas	-	(113)
Total	(992)	16.633
LUCRO (PREJUÍZO) ANTES DO RESULTADO FINANCEIRO	(3.179)	15.432
RESULTADO FINANCEIRO		
Receitas financeiras	17	-
Despesas financeiras	(161)	(98)
Total	(144)	(98)
LUCRO (PREJUÍZO) ANTES DO IMPOSTO DE RENDA E CONTRIBUIÇÃO SOCIAL	(3.323)	15.334
Imposto de renda e contribuição social - correntes	(191)	(3)
LUCRO (PREJUÍZO) LÍQUIDO DO EXERCÍCIO	(3.514)	15.331
Lucro (prejuízo) básico e diluído por ação (expressos em reais - R\$)	(0,03)	0,17

CENTRAIS EÓLICAS BARBATIMÃO S.A. - EM RECUPERAÇÃO JUDICIAL

DEMONSTRAÇÃO DAS MUTAÇÕES DO PATRIMÔNIO LÍQUIDO

EM 31 DE DEZEMBRO DE 2023 e 2022

(Em milhares de reais - R\$)

	Capital social	Reserva de capital	Recursos para futuro aumento de capital	Prejuízos acumulados	Total do patrimônio líquido
SALDOS EM 31 DE DEZEMBRO DE 2021	59.385	31.795	6.182	(44.215)	53.147
Recursos para futuro aumento de capital	-	-	13.672	-	13.672
Capitalização dos recursos para futuro aumento de capital	1.603	14.432	(16.035)	-	-
Lucro líquido do exercício	-	-	-	15.331	15.331
SALDOS EM 31 DE DEZEMBRO DE 2022	60.988	46.227	3.819	(28.884)	82.150
Recursos para futuro aumento de capital	-	-	1.552	-	1.552
Capitalização dos recursos para futuro aumento de capital	1.934	3.437	(5.371)	-	-
Resgate de ações	-	(2.733)	-	-	(2.733)
Prejuízo do exercício	-	-	-	(3.514)	(3.514)
SALDOS EM 31 DE DEZEMBRO DE 2023	<u>62.922</u>	<u>46.931</u>	<u>-</u>	<u>(32.398)</u>	<u>77.455</u>

CENTRAIS EÓLICAS BARBATIMÃO S.A. - EM RECUPERAÇÃO JUDICIAL

DEMONSTRAÇÃO DOS FLUXOS DE CAIXA

EM 31 DE DEZEMBRO DE 2023 e 2022

(Em milhares de reais - R\$)

	31/12/2023	31/12/2022
FLUXOS DE CAIXA DAS ATIVIDADES OPERACIONAIS		
Lucro (prejuízo) líquido do exercício	(3.514)	15.331
Ajustes para reconciliar o lucro líquido (prejuízo) do exercício com		
o caixa (aplicado nas) gerado pelas atividades operacionais:		
Depreciações e amortizações	3.452	305
Redução ao valor recuperável de ativo imobilizado	-	(17.882)
Juros sobre fornecedores e tributos a recolher	16	39
Juros sobre obrigação de arrendamento	44	13
Juros sobre provisão para desmantelamento	69	40
Aumento (redução) nos ativos operacionais:		
Contas a receber de clientes	(1.208)	(127)
Despesas antecipadas	45	(55)
Depósitos judiciais	(1)	-
Aumento (redução) nos passivos operacionais:		
Fornecedores	460	3.108
Tributos a recolher	118	121
Pagamento de imposto de renda e contribuição social	(120)	-
Caixa líquido (aplicado) gerado nas pelas atividades operacionais	(639)	893
FLUXOS DE CAIXA DAS ATIVIDADES DE INVESTIMENTO		
Aquisição de imobilizado	(1.592)	(15.335)
Caixa líquido aplicado nas atividades de investimentos	(1.592)	(15.335)
FLUXOS DE CAIXA DAS ATIVIDADES DE FINANCIAMENTO		
Partes relacionadas	744	847
Recursos para futuro aumento de capital	1.552	13.672
Pagamento de passivo de arrendamento	(64)	(53)
Caixa líquido gerado pelas atividades de financiamento	2.232	14.466
AUMENTO NO SALDO DE CAIXA E EQUIVALENTES DE CAIXA	1	24
Caixa e equivalentes de caixa no início do exercício	27	3
Caixa e equivalentes de caixa no fim do exercício	28	27
AUMENTO NO SALDO DE CAIXA E EQUIVALENTES DE CAIXA	1	24








DF_2023 - Centrais Eólicas Bartimão

Relatório de auditoria final

2025-01-31

Criado em:	2025-01-30 (Horário Padrão do Uruguai)
Por:	Rafael Martos Salas Garcia (rgarcia@renovaenergia.com.br)
Status:	Assinado
ID da transação:	CBJCHBCAABAAAd72JSSx8_c-5Xx0La2WJFTspbjt8jXSc

Histórico de "DF_2023 - Centrais Eólicas Bartimão"

-  Documento criado por Rafael Martos Salas Garcia (rgarcia@renovaenergia.com.br)
2025-01-30 - 15:35:06 GMT-3- Endereço IP: 187.102.139.234
-  Documento enviado por email para Edson Rodrigues de Sá Júnior (ejunior@renovaenergia.com.br) para assinatura
2025-01-30 - 15:36:27 GMT-3
-  Email visualizado por Edson Rodrigues de Sá Júnior (ejunior@renovaenergia.com.br)
2025-01-30 - 17:16:45 GMT-3- Endereço IP: 104.47.56.126
-  Documento assinado eletronicamente por Edson Rodrigues de Sá Júnior (ejunior@renovaenergia.com.br)
Data da assinatura: 2025-01-30 - 17:17:15 GMT-3 - Fonte da hora: servidor- Endereço IP: 189.109.249.2
-  Documento enviado por email para Vitor Hugo Alexandrino da Silva (vhsilva@renovaenergia.com.br) para assinatura
2025-01-30 - 17:17:16 GMT-3
-  Documento assinado eletronicamente por Vitor Hugo Alexandrino da Silva (vhsilva@renovaenergia.com.br)
Data da assinatura: 2025-01-31 - 15:00:50 GMT-3 - Fonte da hora: servidor- Endereço IP: 187.102.139.234
-  Contrato finalizado.
2025-01-31 - 15:00:50 GMT-3