

CENTRAIS EOLICAS VELLOZIA S.A - CNPJ/MF nº 18.560.475/0001-06

Demonstrações financeiras em 31 de dezembro de 2024 (Em milhares de reais, exceto quando indicado de outra forma)


Relatório da Administração:


Senhores Acionistas, Atendendo às disposições legais e estatutárias, a Administração Centrais Eólicas Vellozia S.A. apresenta-lhes, a seguir, o Relatório da Administração e o Balanço Patrimonial, Demonstração do Resultado, Demonstração das Mutações do Patrimônio Líquido e o Fluxo de Caixa da Companhia, referentes aos exercícios sociais findos em 31 de dezembro de 2024 e 2023.


A Companhia apurou um prejuízo líquido de R\$ 5.359 milhares de reais em 2024, comparado a um prejuízo líquido de R\$ 5.215 milhares de reais no ano anterior. Em 31 de dezembro de 2024, o patrimônio líquido era R\$ 83.163 milhares de reais.

Por fim, a Companhia quer registrar seus agradecimentos aos acionistas, fornecedores, representantes, instituições financeiras e órgãos governamentais pelo apoio recebido, bem como à equipe de colaboradores, pelo empenho e dedicação dispensados.

A ADMINISTRAÇÃO


Sergio Brasil (18 de junho de 2025 07:22 ADT)
Diretor: Sergio Brasil


Leandro Moura Mendes (17 de junho de 2025 19:40 ADT)
Procurador: Leandro Moura Mendes


Edson Rodrigues de Sá Júnior (17 de junho de 2025 14:56 ADT)
Contador: Edson Rodrigues de Sá Júnior
CRC: SP-263284/O-6

CENTRAIS EÓLICAS VELLOZIA S.A.

BALANÇO PATRIMONIAL
EM 31 DE DEZEMBRO DE 2024 E 2023
(Em milhares de reais - R\$)

ATIVOS	31/12/2024	31/12/2023	PASSIVOS	31/12/2024	31/12/2023
CIRCULANTES			CIRCULANTES		
Caixa e equivalentes de caixa	523	23	Fornecedores	3.204	4.107
Contas a receber de clientes	745	1.243	Tributos a recolher	130	136
Adiantamentos a fornecedores	21	1	Arrendamentos a pagar	9	5
Tributos a recuperar	3	-	Adiantamentos de clientes	-	607
Despesas antecipadas	173	140	Partes relacionadas	1.713	1.455
Total do ativo circulante	1.465	1.407	Total do passivo circulante	5.056	6.310
NÃO CIRCULANTES			NÃO CIRCULANTES		
Depósitos Judiciais	-	13	Fornecedores	1.540	1.528
Imobilizado	93.687	100.200	Arrendamentos a pagar	610	614
Total do ativo não circulante	93.687	100.213	Provisão para desmantelamento	1.118	1.049
			Partes relacionadas	3.665	3.658
			Total do passivo não circulante	6.933	6.849
			PATRIMÔNIO LÍQUIDO		
			Capital social	67.315	67.235
			Reservas de capital	66.364	66.364
			Recursos para futuro aumento de capital	61	80
			Prejuízos acumulados	(50.577)	(45.218)
			Total do patrimônio líquido	83.163	88.461
TOTAL DO ATIVO	95.152	101.620	TOTAL DO PASSIVO E DO PATRIMÔNIO LÍQUIDO	95.152	101.620

CENTRAIS EÓLICAS VELLOZIA S.A.

DEMONSTRAÇÃO DO RESULTADO

EM 31 DE DEZEMBRO DE 2024 E 2023

(Em milhares de reais - R\$, exceto o prejuízo por ação básico e diluído)

	<u>31/12/2024</u>	<u>31/12/2023</u>
RECEITA LÍQUIDA	8.751	6.410
CUSTOS DOS SERVIÇOS		
Custo com compra de energia	(1.209)	(1.695)
Custo de operação	(3.353)	(3.753)
Encargos de uso do sistema de distribuição	(844)	(820)
Depreciações e amortizações	<u>(6.802)</u>	<u>(3.977)</u>
Total	<u>(12.208)</u>	<u>(10.245)</u>
LUCRO BRUTO	<u>(3.457)</u>	<u>(3.835)</u>
RECEITA (DESPESAS)		
Gerais e administrativas	(1.395)	(1.000)
Depreciações e amortizações	(26)	(28)
Outras receitas (despesas) líquidas	<u>(56)</u>	<u>20</u>
Total	<u>(1.477)</u>	<u>(1.008)</u>
(PREJUÍZO) ANTES DO RESULTADO FINANCEIRO	<u>(4.934)</u>	<u>(4.843)</u>
RESULTADO FINANCEIRO		
Receitas financeiras	29	20
Despesas financeiras	<u>(188)</u>	<u>(205)</u>
Total	<u>(159)</u>	<u>(185)</u>
(PREJUÍZO) ANTES DO IMPOSTO DE RENDA E DA CONTRIBUIÇÃO SOCIAL	<u>(5.093)</u>	<u>(5.028)</u>
Imposto de renda e contribuição social - correntes	(266)	(187)
(PREJUÍZO) LÍQUIDO DO EXERCÍCIO	<u>(5.359)</u>	<u>(5.215)</u>
(prejuízo) líquido básico e diluído por ação (expressos em reais - R\$)	(0,04)	(0,05)

CENTRAIS EÓLICAS VELLOZIA S.A.

DEMONSTRAÇÃO DAS MUTAÇÕES DO PATRIMÔNIO LÍQUIDO
EM 31 DE DEZEMBRO DE 2024 E 2023
(Em milhares de reais - R\$)

	Capital social	Reserva de capital	Recursos para futuro aumento de capital	Prejuízos acumulados	Total do patrimônio líquido
SALDOS EM 31 DE DEZEMBRO DE 2022	64.114	52.505	19.733	(40.003)	96.349
					-
Aumento de capital	3.121	(3.121)	-	-	-
Recursos para futuro aumento de capital	-	-	1.227	-	1.227
Transferência para reserva	-	20.880	(20.880)	-	-
Regate de ações	-	(3.900)	-	-	(3.900)
Prejuízo líquido do exercício	-	-	-	(5.215)	(5.215)
SALDOS EM 31 DE DEZEMBRO DE 2023	67.235	66.364	80	(45.218)	88.461
Aumento de capital	80	-	(80)	-	-
Recursos para futuro aumento de capital	-	-	61	-	61
Prejuízo do exercício	-	-	-	(5.359)	(5.359)
SALDOS EM 31 DE DEZEMBRO DE 2024	67.315	66.364	61	(50.577)	83.163

CENTRAIS EÓLICAS VELLOZIA S.A.

DEMONSTRAÇÃO DOS FLUXOS DE CAIXA
EM 31 DE DEZEMBRO DE 2024 E 2023
(Em milhares de reais - R\$)

	31/12/2024	31/12/2023
FLUXOS DE CAIXA DAS ATIVIDADES OPERACIONAIS		
Prejuízo líquido do exercício	(5.359)	(5.215)
Ajustes para reconciliar o lucro líquido (prejuízo) do exercício com o caixa aplicado nas atividades operacionais:		
Depreciações e amortizações	6.831	4.005
Redução ao valor recuperável de ativo imobilizado	235	-
Juros sobre passivo de arrendamento	66	65
Juros sobre fornecedores e impostos	20	60
Juros sobre provisão para desmantelamento	69	68
Aumento (redução) nos ativos operacionais:		
Contas a receber de clientes	498	(958)
Despesas antecipadas	(33)	36
Depósitos Judiciais	13	-
Aumento (redução) nos passivos operacionais:		
Fornecedores	(891)	1.537
Tributos a recolher	234	189
Adiantamentos de clientes	(607)	607
Outras contas a pagar	-	(41)
Pagamento de imposto de renda e contribuição social	(260)	(127)
Caixa líquido gerado pelas atividades operacionais	793	226
FLUXOS DE CAIXA DAS ATIVIDADES DE INVESTIMENTO		
Aquisição de imobilizado	(521)	(764)
Caixa líquido (aplicado) nas atividades de investimentos	(521)	(764)
FLUXOS DE CAIXA DAS ATIVIDADES DE FINANCIAMENTO		
Partes relacionadas	265	(565)
Recursos para futuro aumento de capital	61	1.227
Pagamento de passivos de arrendamento	(98)	(105)
Caixa líquido gerado pelas atividades de financiamento	228	557
AUMENTO NO SALDO DE CAIXA E EQUIVALENTES DE CAIXA	500	19
Caixa e equivalentes de caixa no início do exercício	23	4
Caixa e equivalentes de caixa no fim do exercício	523	23
AUMENTO NO SALDO DE CAIXA E EQUIVALENTES DE CAIXA	500	19

DF_2024 - Centrais Eólicas Vellozia

Relatório de auditoria final

2025-06-18

Criado em:	2025-06-16 (Horário Padrão de Brasília)
Por:	Rafael Martos Salas Garcia (rgarcia@renovaenergia.com.br)
Status:	Assinado
ID da transação:	CBJCHBCAABAAIaJz3N9Y_7v6utDGkrlwM_NbWBkse-zo

Histórico de "DF_2024 - Centrais Eólicas Vellozia"

-  Documento criado por Rafael Martos Salas Garcia (rgarcia@renovaenergia.com.br)
2025-06-16 - 21:18:24 ADT- Endereço IP: 189.109.249.2
-  Documento enviado por email para Edson Rodrigues de Sá Júnior (ejunior@renovaenergia.com.br) para assinatura
2025-06-16 - 21:19:38 ADT
-  Documento assinado eletronicamente por Edson Rodrigues de Sá Júnior (ejunior@renovaenergia.com.br)
Data da assinatura: 2025-06-17 - 14:56:06 ADT - Fonte da hora: servidor- Endereço IP: 187.102.139.234
-  Documento enviado por email para Leandro Moura Mendes (lmendes@renovaenergia.com.br) para assinatura
2025-06-17 - 14:56:09 ADT
-  Documento assinado eletronicamente por Leandro Moura Mendes (lmendes@renovaenergia.com.br)
Data da assinatura: 2025-06-17 - 19:40:36 ADT - Fonte da hora: servidor- Endereço IP: 189.109.249.2
-  Documento enviado por email para Sergio Brasil (sbrasil@renovaenergia.com.br) para assinatura
2025-06-17 - 19:40:38 ADT
-  Email visualizado por Sergio Brasil (sbrasil@renovaenergia.com.br)
2025-06-18 - 7:21:46 ADT- Endereço IP: 104.47.51.126
-  Documento assinado eletronicamente por Sergio Brasil (sbrasil@renovaenergia.com.br)
Data da assinatura: 2025-06-18 - 7:22:00 ADT - Fonte da hora: servidor- Endereço IP: 177.60.118.110
-  Contrato finalizado.
2025-06-18 - 7:22:00 ADT