

Demonstrações financeiras em 31 de dezembro de 2023 (Em milhares de reais, exceto quando indicado de outra forma)

Relatório da Administração:

Senhores Acionistas, Atendendo às disposições legais e estatutárias, a Administração Centrais Eólicas Angelim, S.A. apresenta-lhes, a seguir, o Relatório da Administração e o Balanço Patrimonial, Demonstração do Resultado, Demonstração das Mutações do Patrimônio Líquido e o Fluxo de Caixa da Companhia, referentes aos exercícios sociais findos em 31 de dezembro de 2023 e 2022.

A Companhia apurou um lucro líquido de R\$ 1.377 milhares de reais em 2023, comparado a um lucro líquido de R\$ 25.109 milhares de reais no ano anterior. Em 31 de dezembro de 2023, o patrimônio líquido era R\$ 106.143 milhares de reais.

Por fim, a Companhia quer registrar seus agradecimentos aos acionistas, fornecedores, representantes, instituições financeiras e órgãos governamentais pelo apoio recebido, bem como à equipe de colaboradores, pelo empenho e dedicação dispensados.

A ADMINISTRAÇÃO

Vitor Hugo Alexandrino da Silva
Vitor Hugo Alexandrino da Silva (31 de janeiro de 2025 15:01 GMT-3)

Diretor: Vitor Hugo Alexandrino

Edson Rodrigues de Sá Júnior
Edson Rodrigues de Sá Júnior (30 de janeiro de 2025 17:15 GMT-3)

Contador: Edson Rodrigues de Sá Júnior

CRC: SP-263284/O-6

CENTRAIS EÓLICAS ANGELIM S.A. - Em recuperação judicial

BALANÇO PATRIMONIAL
EM 31 DE DEZEMBRO DE 2023 e 2022
(Em milhares de reais - R\$)

ATIVOS	31/12/2023	31/12/2022	PASSIVOS	31/12/2023	31/12/2022
CIRCULANTES			CIRCULANTES		
Caixa e equivalentes de caixa	2.257	351	Fornecedores	2.065	675
Contas a receber de clientes	3.513	5.904	Tributos a recolher	204	110
Despesas antecipadas	184	159	Arrendamentos a pagar	7	5
Outros créditos	6	1	Partes relacionadas	5	1.798
Total do ativo circulante	5.960	6.415	Total do passivo circulante	2.281	2.588
NÃO CIRCULANTES			NÃO CIRCULANTES		
Depósitos Judiciais	2	2	Fornecedores	1.132	1.699
Imobilizado	105.571	109.937	Arrendamentos a pagar	560	551
Total do ativo não circulante	105.573	109.939	Provisão para desmantelamento	1.417	1.325
			Total do passivo não circulante	3.109	3.575
			PATRIMÔNIO LÍQUIDO		
			Capital social	84.843	82.564
			Reservas de capital	58.467	46.472
			Recursos para futuro aumento de capital	-	19.699
			Prejuízos acumulados	(37.167)	(38.544)
			Total do patrimônio líquido	106.143	110.191
TOTAL DO ATIVO	111.533	116.354	TOTAL DO PASSIVO E DO PATRIMÔNIO LÍQUIDO	111.533	116.354

CENTRAIS EÓLICAS ANGELIM S.A. - Em recuperação judicial

DEMONSTRAÇÃO DO RESULTADO
EM 31 DE DEZEMBRO DE 2023 e 2022
(Em milhares de reais - R\$)

	31/12/2023	31/12/2022
RECEITA LÍQUIDA	15.281	6.024
CUSTOS DOS SERVIÇOS		
Custo com compra de energia	(1.868)	-
Custo de operação	(4.288)	(737)
Encargos de uso do sistema de distribuição	(1.104)	(913)
Depreciações e amortizações	(4.543)	(1.532)
Total	(11.803)	(3.182)
LUCRO BRUTO	3.478	2.842
RECEITA (DESPESAS)		
Gerais e administrativas	(1.500)	(1.272)
Redução ao valor recuperável de ativo imobilizado	-	24.019
Outras (despesas) líquidas	(23)	(195)
Total	(1.523)	22.552
LUCRO ANTES DO RESULTADO FINANCEIRO	1.955	25.394
RESULTADO FINANCEIRO		
Receitas financeiras	143	-
Despesas financeiras	(208)	(104)
Total	(65)	(104)
Imposto de renda e contribuição social - correntes	(513)	(181)
Total	(513)	(181)
LUCRO LÍQUIDO DO EXERCÍCIO	1.377	25.109
Lucro básico e diluído por ação (expressos em reais - R\$)	0,01	0,19

CENTRAIS EÓLICAS ANGELIM S.A. - Em recuperação judicial

DEMONSTRAÇÃO DAS MUTAÇÕES DO PATRIMÔNIO LÍQUIDO

EM 31 DE DEZEMBRO DE 2023 e 2022

(Em milhares de reais - R\$)

	Capital social	Reserva de capital	Recursos para futuro aumento de capital	Prejuízos acumulados	Total do patrimônio líquido
SALDOS EM 31 DE DEZEMBRO DE 2021	82.564	46.472	8.749	(63.653)	74.132
Recursos para futuro aumento de capital	-	-	10.950	-	10.950
Lucro líquido do exercício	-	-	-	25.109	25.109
SALDOS EM 31 DE DEZEMBRO DE 2022	82.564	46.472	19.699	(38.544)	110.191
Aumento de capital	2.279	(2.279)	-	-	-
Recursos para futuro aumento de capital	-	-	310	-	310
Transferência para reserva	-	20.009	(20.009)	-	-
Regate de ações	-	(5.735)	-	-	(5.735)
Lucro líquido do exercício	-	-	-	1.377	1.377
SALDOS EM 31 DE DEZEMBRO DE 2023	84.843	58.467	-	(37.167)	106.143

CENTRAIS EÓLICAS ANGELIM S.A. - Em recuperação judicial

DEMONSTRAÇÃO DOS FLUXOS DE CAIXA

EM 31 DE DEZEMBRO DE 2023 e 2022

(Em milhares de reais - R\$)

	31/12/2023	31/12/2022
FLUXOS DE CAIXA DAS ATIVIDADES OPERACIONAIS		
Lucro líquido do exercício	1.377	25.109
Ajustes para reconciliar o lucro líquido (prejuízo) do exercício		
com o caixa aplicado nas atividades operacionais:		
Depreciações e amortizações	4.543	1.532
Redução ao valor recuperável de ativo imobilizado	-	(24.019)
Juros sobre fornecedores e tributos a recolher	50	50
Juros sobre obrigação de arrendamento	58	12
Juros sobre provisão para desmantelamento	92	36
Aumento (redução) nos ativos operacionais:		
Despesas antecipadas	(25)	9
Outros créditos	(5)	-
Contas a receber de clientes	2.391	(5.904)
Aumento (redução) nos passivos operacionais:		
Fornecedores	764	(320)
Tributos a recolher	530	150
Pagamento de imposto de renda e contribuição social	(436)	(114)
Caixa líquido gerado (aplicado) nas atividades operacionais	9.339	(3.459)
FLUXOS DE CAIXA DAS ATIVIDADES DE INVESTIMENTO		
Aquisição de imobilizado	(137)	(8.293)
Caixa líquido (aplicado) nas atividades de investimentos	(137)	(8.293)
FLUXOS DE CAIXA DAS ATIVIDADES DE FINANCIAMENTO		
Partes relacionadas	(7.528)	1.227
Recursos para futuro aumento de capital	310	10.950
Pagamento de passivo de arrendamento	(78)	(78)
Caixa líquido gerado (aplicado) pelas atividades de financiamento	(7.296)	12.099
AUMENTO DE CAIXA E EQUIVALENTES DE CAIXA	1.906	347
Caixa e equivalentes de caixa no início do exercício	351	4
Caixa e equivalentes de caixa no fim do exercício	2.257	351
AUMENTO DE CAIXA E EQUIVALENTES DE CAIXA	1.906	347








DF_2023 - Centrais Eólicas Angelim

Relatório de auditoria final

2025-01-31

Criado em:	2025-01-30 (Horário Padrão do Uruguai)
Por:	Rafael Martos Salas Garcia (rgarcia@renovaenergia.com.br)
Status:	Assinado
ID da transação:	CBJCHBCAABAAA1SM0jsV8IRXO_Lj5WO9nlxeqAYJaQPb

Histórico de "DF_2023 - Centrais Eólicas Angelim"

-  Documento criado por Rafael Martos Salas Garcia (rgarcia@renovaenergia.com.br)
2025-01-30 - 15:32:28 GMT-3- Endereço IP: 187.102.139.234
-  Documento enviado por email para Edson Rodrigues de Sá Júnior (ejunior@renovaenergia.com.br) para assinatura
2025-01-30 - 15:33:15 GMT-3
-  Email visualizado por Edson Rodrigues de Sá Júnior (ejunior@renovaenergia.com.br)
2025-01-30 - 17:14:50 GMT-3- Endereço IP: 104.47.56.126
-  Documento assinado eletronicamente por Edson Rodrigues de Sá Júnior (ejunior@renovaenergia.com.br)
Data da assinatura: 2025-01-30 - 17:15:24 GMT-3 - Fonte da hora: servidor- Endereço IP: 187.102.139.234
-  Documento enviado por email para Vitor Hugo Alexandrino da Silva (vhsilva@renovaenergia.com.br) para assinatura
2025-01-30 - 17:15:25 GMT-3
-  Documento assinado eletronicamente por Vitor Hugo Alexandrino da Silva (vhsilva@renovaenergia.com.br)
Data da assinatura: 2025-01-31 - 15:01:06 GMT-3 - Fonte da hora: servidor- Endereço IP: 189.109.249.2
-  Contrato finalizado.
2025-01-31 - 15:01:06 GMT-3