

CENTRAIS EOLICAS FACHEIO S.A - Em recuperação judicial CNPJ/MF nº 18.559.964/0001-30

Demonstrações financeiras em 31 de dezembro de 2023 (Em milhares de reais, exceto quando indicado de outra forma)

Relatório da Administração:

Senhores Acionistas, Atendendo às disposições legais e estatutárias, a Administração Centrais Eólicas Facheio S.A. apresenta-lhes, a seguir, o Relatório da Administração e o Balanço Patrimonial, Demonstração do Resultado, Demonstração das Mutações do Patrimônio Líquido e o Fluxo de Caixa da Companhia, referentes aos exercícios sociais findos em 31 de dezembro de 2023 e 2022.

A Companhia apurou um prejuízo líquido de R\$ 1.441 milhares de reais em 2023, comparado a um lucro líquido de R\$ 16.229 milhares de reais no ano anterior. Em 31 de dezembro de 2023, o patrimônio líquido era R\$ 78.654 milhares de reais.

Por fim, a Companhia quer registrar seus agradecimentos aos acionistas, fornecedores, representantes, instituições financeiras e órgãos governamentais pelo apoio recebido, bem como à equipe de colaboradores, pelo empenho e dedicação dispensados.

A ADMINISTRAÇÃO

Vitor Hugo Alexandrino da Silva
Vitor Hugo Alexandrino da Silva (31 de janeiro de 2025 14:57 GMT-3)

Diretor: Vitor Hugo Alexandrino

Edson Rodrigues de Sá Júnior
Edson Rodrigues de Sá Júnior (30 de janeiro de 2025 17:19 GMT-3)

Contador: Edson Rodrigues de Sá Júnior

CRC: SP-263284/O-6

CENTRAIS EÓLICAS FACHEIO S.A. EM RECUPERAÇÃO JUDICIAL

BALANÇO PATRIMONIAL

PARA O EXERCÍCIO FINDO EM 31 DE DEZEMBRO DE 2023 e 2022

(Em milhares de reais - R\$)

<u>ATIVO</u>	<u>31/12/2023</u>	<u>31/12/2022</u>	<u>PASSIVO</u>	<u>31/12/2023</u>	<u>31/12/2022</u>
CIRCULANTE			CIRCULANTE		
Caixa e equivalentes de caixa	31	32	Fornecedores	3.026	3.514
Contas a receber de clientes	2.383	2.549	Tributos a recolher	163	71
Despesas antecipadas	138	120	Arrendamentos a pagar	8	6
Partes relacionadas	535	536	Partes relacionadas	230	1.391
Total do ativo circulante	3.087	3.237	Total do passivo circulante	3.427	4.982
NÃO CIRCULANTE			NÃO CIRCULANTE		
Depósitos judiciais	2	2	Fornecedores	2.129	2.209
Imobilizado	86.710	89.504	Arrendamentos a pagar	664	641
Total do ativo não circulante	86.712	89.506	Partes relacionadas	3.862	-
			Provisão para desmantelamento	1.063	994
			Total do passivo não circulante	7.718	3.844
			PATRIMÔNIO LÍQUIDO		
			Capital social	65.227	64.813
			Reservas de capital	45.364	49.602
			Recursos para futuro aumento de capital	290	288
			Prejuízos acumulados	(32.227)	(30.786)
			Total do patrimônio líquido	78.654	83.917
TOTAL DO ATIVO	89.799	92.743	TOTAL DO PASSIVO E DO PATRIMÔNIO LÍQUIDO	89.799	92.743

CENTRAIS EÓLICAS FACHEIO S.A. EM RECUPERAÇÃO JUDICIAL

DEMONSTRAÇÃO DO RESULTADO

PARA O EXERCÍCIO FINDO EM 31 DE DEZEMBRO DE 2023 e 2022

(Em milhares de reais - R\$, exceto o prejuízo por ação básico e diluído)

	31/12/2023	31/12/2022
RECEITA LÍQUIDA	9.237	2.486
CUSTOS DOS SERVIÇOS		
Custo com compra de energia	(1.956)	-
Depreciações e amortizações	(3.412)	(1.141)
Custo de operação	(2.990)	(563)
Encargos de uso do sistema de distribuição	(837)	(693)
Total	(9.195)	(2.397)
RESULTADO BRUTO	42	89
RECEITA (DESPESAS)		
Gerais e administrativas	(1.016)	(1.126)
Depreciações e amortizações	-	(15)
Redução ao valor recuperável de ativo imobilizado	-	17.691
Outras (despesas) líquidas	(9)	(146)
Total	(1.025)	16.404
LUCRO (PREJUÍZO) ANTES DO RESULTADO FINANCEIRO	(983)	16.493
RESULTADO FINANCEIRO		
Receitas financeiras	48	-
Despesas financeiras	(218)	(195)
	(170)	(195)
LUCRO (PREJUÍZO) ANTES DO IMPOSTO DE RENDA E DA CONTRIBUIÇÃO SOCIAL	(1.153)	16.298
Imposto de renda e contribuição social - correntes	(288)	(69)
Total	(288)	(69)
LUCRO (PREJUÍZO) LÍQUIDO DO EXERCÍCIO	(1.441)	16.229
Lucro (prejuízo) básico e diluído por ação (expressos em reais - R\$)	(0,01)	0,16

CENTRAIS EÓLICAS FACHEIO S.A. EM RECUPERAÇÃO JUDICIAL

DEMONSTRAÇÃO DAS MUTAÇÕES DO PATRIMÔNIO LÍQUIDO
PARA O EXERCÍCIO FINDO EM 31 DE DEZEMBRO DE 2023 e 2022

(Em milhares de reais - R\$)

	Capital social	Reserva de capital	Recursos para futuro aumento de capital	Prejuízos acumulados	Total do patrimônio líquido
SALDOS EM 31 DE DEZEMBRO DE 2021	63.158	34.712	6.812	(47.015)	57.667
Recursos para futuro aumento de capital	-	-	10.021	-	10.021
Capitalização dos recursos para futuro aumento de capital	1.655	14.890	(16.545)	-	-
Lucro líquido do exercício	-	-	-	16.229	16.229
SALDOS EM 31 DE DEZEMBRO DE 2022	64.813	49.602	288	(30.786)	83.917
Aumento de capital	414	(414)	-	-	-
Recursos para futuro aumento de capital	-	-	290	-	290
Transferência para reserva	-	288	(288)	-	-
Regate de ações	-	(4.112)	-	-	(4.112)
Prejuízo do exercício	-	-	-	(1.441)	(1.441)
SALDOS EM 31 DE DEZEMBRO DE 2023	<u>65.227</u>	<u>45.364</u>	<u>290</u>	<u>(32.227)</u>	<u>78.654</u>

CENTRAIS EÓLICAS FACHEIO S.A. EM RECUPERAÇÃO JUDICIAL

DEMONSTRAÇÃO DOS FLUXOS DE CAIXA

PARA O EXERCÍCIO FINDO EM 31 DE DEZEMBRO DE 2023 e 2022

(Em milhares de reais - R\$)

	31/12/2023	31/12/2022
FLUXOS DE CAIXA DAS ATIVIDADES OPERACIONAIS		
Lucro (prejuízo) líquido do exercício	(1.441)	16.229
Ajustes para reconciliar o lucro líquido (prejuízo) do exercício		
o caixa aplicado nas atividades operacionais:		
Depreciações e amortizações	3.413	1.156
Redução ao valor recuperável de ativo imobilizado	-	(17.691)
Juros sobre obrigação de arrendamento	69	19
Juros sobre provisão para desmantelamento	69	27
Juros sobre fornecedores e tributos a recolher	52	184
Aumento (redução) nos ativos operacionais:		
Contas a receber de clientes	166	(2.549)
Despesas antecipadas	(18)	6
Aumento (redução) nos passivos operacionais:		
Fornecedores	(620)	2.339
Tributos a recolher	339	(145)
Outras contas a pagar	-	(52)
Pagamento de imposto de renda e contribuição social	(247)	-
Caixa líquido gerado (aplicado) nas atividades operacionais	1.782	(477)
FLUXOS DE CAIXA DAS ATIVIDADES DE INVESTIMENTO		
Aquisição de imobilizado	(562)	(10.383)
Caixa líquido (aplicado) nas atividades de investimentos	(562)	(10.383)
FLUXOS DE CAIXA DAS ATIVIDADES DE FINANCIAMENTO		
Recursos para futuro aumento de capital	290	10.021
Partes relacionadas	(1.410)	950
Pagamento de passivos de arrendamento	(101)	(91)
Caixa líquido gerado (aplicado) pelas atividades de financiamento	(1.221)	10.880
AUMENTO (REDUÇÃO) NO SALDO DE CAIXA E EQUIVALENTES DE CAIXA	(1)	20
Caixa e equivalentes de caixa no início do exercício	32	12
Caixa e equivalentes de caixa no fim do exercício	31	32
AUMENTO (REDUÇÃO) NO SALDO DE CAIXA E EQUIVALENTES DE CAIXA	(1)	20








DF_2023 - Centrais Eólicas Facheio

Relatório de auditoria final

2025-01-31

Criado em:	2025-01-30 (Horário Padrão do Uruguai)
Por:	Rafael Martos Salas Garcia (rgarcia@renovaenergia.com.br)
Status:	Assinado
ID da transação:	CBJCHBCAABAAKcpNp6tJ6YYqleCyQorZQB3eluTedT1s

Histórico de "DF_2023 - Centrais Eólicas Facheio"

-  Documento criado por Rafael Martos Salas Garcia (rgarcia@renovaenergia.com.br)
2025-01-30 - 15:39:48 GMT-3- Endereço IP: 187.102.139.234
-  Documento enviado por email para Edson Rodrigues de Sá Júnior (ejunior@renovaenergia.com.br) para assinatura
2025-01-30 - 15:40:28 GMT-3
-  Email visualizado por Edson Rodrigues de Sá Júnior (ejunior@renovaenergia.com.br)
2025-01-30 - 17:17:23 GMT-3- Endereço IP: 104.47.56.126
-  Documento assinado eletronicamente por Edson Rodrigues de Sá Júnior (ejunior@renovaenergia.com.br)
Data da assinatura: 2025-01-30 - 17:19:09 GMT-3 - Fonte da hora: servidor- Endereço IP: 189.109.249.2
-  Documento enviado por email para Vitor Hugo Alexandrino da Silva (vhsilva@renovaenergia.com.br) para assinatura
2025-01-30 - 17:19:11 GMT-3
-  Documento assinado eletronicamente por Vitor Hugo Alexandrino da Silva (vhsilva@renovaenergia.com.br)
Data da assinatura: 2025-01-31 - 14:57:22 GMT-3 - Fonte da hora: servidor- Endereço IP: 187.102.139.234
-  Contrato finalizado.
2025-01-31 - 14:57:22 GMT-3