

**CENTRAIS EÓLICAS AMESCLA S.A. - Em recuperação judicial CNPJ/MF nº 19.502.635/0001-15**

**Demonstrações financeiras em 31 de dezembro de 2023** (Em milhares de reais, exceto quando indicado de outra forma)

**Relatório da Administração:**

Senhores Acionistas, Atendendo às disposições legais e estatutárias, a Administração Centrais Eólicas Amescla S.A. apresenta-lhes, a seguir, o Relatório da Administração e o Balanço Patrimonial, Demonstração do Resultado, Demonstração das Mutações do Patrimônio Líquido e o Fluxo de Caixa da Companhia, referentes aos exercícios sociais findos em 31 de dezembro de 2023 e 2022.

A Companhia apurou um prejuízo líquido de R\$ 3.884 milhares de reais em 2023, comparado a um lucro líquido de R\$ 17.681 milhares de reais no ano anterior. Em 31 de dezembro de 2023, o patrimônio líquido era R\$ 79.251 milhares de reais.

Por fim, a Companhia quer registrar seus agradecimentos aos acionistas, fornecedores, representantes, instituições financeiras e órgãos governamentais pelo apoio recebido, bem como à equipe de colaboradores, pelo empenho e dedicação dispensados.

**A ADMINISTRAÇÃO**

Vitor Hugo Alexandrino da Silva

Vitor Hugo Alexandrino da Silva (31 de janeiro de 2025 15:02 GMT-3)

**Diretor:** Vitor Hugo Alexandrino

Edson Rodrigues de Sá Júnior

Edson Rodrigues de Sá Júnior (30 de janeiro de 2025 17:14 GMT-3)

**Contador:** Edson Rodrigues de Sá Júnior

**CRC:** SP-263284/O-6

CENTRAIS EÓLICAS AMESCLA S.A. EM RECUPERAÇÃO JUDICIAL

BALANÇOS PATRIMONIAIS

EM 31 DE DEZEMBRO DE 2023 e 2022

(Em milhares de reais - R\$)

<u>ATIVO</u>	<u>31/12/2023</u>	<u>31/12/2022</u>	<u>PASSIVO E PATRIMÔNIO LÍQUIDO</u>	<u>31/12/2023</u>	<u>31/12/2022</u>
CIRCULANTE			CIRCULANTE		
Caixa e equivalentes de caixa	18	13	Fornecedores	3.364	1.521
Contas a receber de clientes	1.076	483	Tributos a recolher	187	164
Despesas antecipadas	117	272	Arrendamentos a pagar	4	3
Tributos a recuperar	49	49	Partes relacionadas	13.781	14.905
Outros créditos	94	2	Total do passivo circulante	17.336	16.593
Total do ativo circulante	1.354	819			
NÃO CIRCULANTE			NÃO CIRCULANTE		
Depósitos Judiciais	2	2	Fornecedores	6.165	6.040
Imobilizado	105.194	108.100	Tributos a recolher	-	25
Total do ativo não circulante	105.196	108.102	Arrendamentos a pagar	493	423
			Provisão para desmantelamento	885	828
			Partes relacionadas	2.420	-
			Outras contas a pagar	-	22
			Total do passivo não circulante	9.963	7.338
			PATRIMÔNIO LÍQUIDO		
			Capital social	55.991	55.466
			Reservas de capital	55.675	56.058
			Recursos para futuro aumento de capital	-	1.997
			Prejuízos acumulados	(32.415)	(28.531)
			Total do patrimônio líquido	79.251	84.990
TOTAL DO ATIVO	106.550	108.921	TOTAL DO PASSIVO E DO PATRIMÔNIO LÍQUIDO	106.550	108.921

CENTRAIS EÓLICAS AMESCLA S.A. EM RECUPERAÇÃO JUDICIAL

DEMONSTRAÇÕES DOS RESULTADOS

EM 31 DE DEZEMBRO DE 2023 e 2022

(Em milhares de reais - R\$, exceto o prejuízo por ação básico e diluído)

	31/12/2023	31/12/2022
RECEITA LÍQUIDA	7.459	468
CUSTOS DOS SERVIÇOS		
Custo com compra de energia	(1.341)	-
Custo de operação	(2.839)	(149)
Encargos de uso do sistema de distribuição	(901)	(567)
Depreciações e amortizações	(4.878)	(394)
TOTAL	(9.959)	(1.110)
RESULTADO BRUTO	(2.500)	(642)
RECEITA (DESPESAS)		
Gerais e administrativas	(817)	(1.126)
Depreciações e amortizações	(15)	-
Reversão da redução ao valor recuperável de ativo imobilizado	-	19.726
Outras (despesas) líquidas	(93)	(40)
Total	(925)	18.560
LUCRO (PREJUÍZO) ANTES DO RESULTADO FINANCEIRO	(3.425)	17.918
RESULTADO FINANCEIRO		
Receitas financeiras	21	2
Despesas financeiras	(258)	(228)
Total	(237)	(226)
LUCRO (PREJUÍZO) ANTES DO IMPOSTO DE RENDA E DA CONTRIBUIÇÃO SOCIAL	(3.662)	17.692
Imposto de renda e contribuição social - correntes	(222)	(11)
LUCRO (PREJUÍZO) LÍQUIDO DO EXERCÍCIO	(3.884)	17.681
Lucro (prejuízo) líquido básico e diluído por ação (expressos em reais - R\$)	(0,04)	0,19

CENTRAIS EÓLICAS AMESCLA S.A. EM RECUPERAÇÃO JUDICIAL

DEMONSTRAÇÕES DAS MUTAÇÕES DO PATRIMÔNIO LÍQUIDO

EM 31 DE DEZEMBRO DE 2023 e 2022

(Em milhares de reais - R\$)

	Capital social	Reserva de capital	Recursos para futuro aumento de capital	Prejuízos acumulados	Total do patrimônio líquido
SALDOS EM 31 DE DEZEMBRO DE 2021	53.686	40.040	4.453	(46.212)	51.967
Recursos para futuro aumento de capital	-	-	15.342	-	15.342
Capitalização dos recursos para futuro aumento de capital	1.780	16.018	(17.798)	-	-
Lucro líquido do exercício	-	-	-	17.681	17.681
SALDOS EM 31 DE DEZEMBRO DE 2022	55.466	56.058	1.997	(28.531)	84.990
Aumento de capital	525	(525)	-	-	-
Recursos para futuro aumento de capital	-	-	326	-	326
Transferência para reserva	-	2.323	(2.323)	-	-
Regate de ações	-	(2.181)	-	-	(2.181)
Prejuízo do exercício	-	-	-	(3.884)	(3.884)
SALDOS EM 31 DE DEZEMBRO DE 2023	55.991	55.675	-	(32.415)	79.251

CENTRAIS EÓLICAS AMESCLA S.A. EM RECUPERAÇÃO JUDICIAL

DEMONSTRAÇÕES DOS FLUXOS DE CAIXA

EM 31 DE DEZEMBRO DE 2023 e 2022

(Em milhares de reais - R\$)

	31/12/2023	31/12/2022
FLUXOS DE CAIXA DAS ATIVIDADES OPERACIONAIS		
Lucro (prejuízo) líquido do exercício	(3.884)	17.681
Ajustes para reconciliar o lucro (prejuízo) líquido (prejuízo) do exercício com caixa aplicado nas atividades operacionais		
Depreciações e amortizações	4.893	395
Redução ao valor recuperável de ativo imobilizado	-	(19.726)
Juros sobre fornecedores e tributos a recolher	25	183
Juros sobre obrigação de arrendamento	45	16
Juros sobre provisão para desmantelamento	57	22
Aumento (redução) nos ativos operacionais:		
Contas a receber de clientes	(593)	(483)
Despesas antecipadas	155	(168)
Tributos a recuperar	-	(49)
Outros créditos	(92)	-
Aumento (redução) nos passivos operacionais:		
Fornecedores	1.968	703
Tributos a recolher	173	(71)
Outras contas a pagar	(22)	-
Pagamento de imposto de renda e contribuição social	(200)	16
Caixa líquido gerado (aplicado) nas atividades operacionais	2.525	(1.481)
FLUXOS DE CAIXA DAS ATIVIDADES DE INVESTIMENTO		
Aquisição de imobilizado	(1.890)	(14.672)
Caixa líquido (aplicado) nas atividades de investimentos	(1.890)	(14.672)
FLUXOS DE CAIXA DAS ATIVIDADES DE FINANCIAMENTO		
Partes relacionadas	(885)	949
Recursos para futuro aumento de capital	326	15.342
Pagamento de passivo de arrendamento	(71)	(127)
Caixa líquido gerado (aplicado) pelas atividades de financiamento	(630)	16.164
AUMENTO NO SALDO DE CAIXA E EQUIVALENTES DE CAIXA	5	11
Caixa e equivalentes de caixa no início do exercício	13	2
Caixa e equivalentes de caixa no fim do exercício	18	13
AUMENTO NO SALDO DE CAIXA E EQUIVALENTES DE CAIXA	5	11








# DF\_2023 - Centrais Eólicas Amescla

Relatório de auditoria final

2025-01-31

Criado em:	2025-01-30 (Horário Padrão do Uruguai)
Por:	Rafael Martos Salas Garcia (rgarcia@renovaenergia.com.br)
Status:	Assinado
ID da transação:	CBJCHBCAABAA5ZeWHrPmJ1_VIYwK3tK3kamjSozPxIAI

## Histórico de "DF\_2023 - Centrais Eólicas Amescla"

-  Documento criado por Rafael Martos Salas Garcia (rgarcia@renovaenergia.com.br)  
2025-01-30 - 15:28:17 GMT-3- Endereço IP: 187.102.139.234
-  Documento enviado por email para Edson Rodrigues de Sá Júnior (ejunior@renovaenergia.com.br) para assinatura  
2025-01-30 - 15:31:28 GMT-3
-  Email visualizado por Edson Rodrigues de Sá Júnior (ejunior@renovaenergia.com.br)  
2025-01-30 - 17:14:00 GMT-3- Endereço IP: 104.47.56.126
-  Documento assinado eletronicamente por Edson Rodrigues de Sá Júnior (ejunior@renovaenergia.com.br)  
Data da assinatura: 2025-01-30 - 17:14:44 GMT-3 - Fonte da hora: servidor- Endereço IP: 187.102.139.234
-  Documento enviado por email para Vitor Hugo Alexandrino da Silva (vhsilva@renovaenergia.com.br) para assinatura  
2025-01-30 - 17:14:53 GMT-3
-  Documento assinado eletronicamente por Vitor Hugo Alexandrino da Silva (vhsilva@renovaenergia.com.br)  
Data da assinatura: 2025-01-31 - 15:02:24 GMT-3 - Fonte da hora: servidor- Endereço IP: 189.109.249.2
-  Contrato finalizado.  
2025-01-31 - 15:02:24 GMT-3