

CENTRAIS EÓLICAS AMESCLA S.A. CNPJ/MF nº 19.502.635/0001-15

Demonstrações financeiras em 31 de dezembro de 2024 (Em milhares de reais, exceto quando indicado de outra forma)

Relatório da Administração:

Senhores Acionistas, Atendendo às disposições legais e estatutárias, a Administração Centrais Eólicas Amescla S.A. apresenta-lhes, a seguir, o Relatório da Administração e o Balanço Patrimonial, Demonstração do Resultado, Demonstração das Mutações do Patrimônio Líquido e o Fluxo de Caixa da Companhia, referentes aos exercícios sociais findos em 31 de dezembro de 2024 e 2023.

A Companhia apurou um prejuízo líquido de R\$ 4.279 milhares de reais em 2024, comparado a um prejuízo líquido de R\$ 3.884 milhares de reais no ano anterior. Em 31 de dezembro de 2024, o patrimônio líquido era R\$ 74.972 milhares de reais.

Por fim, a Companhia quer registrar seus agradecimentos aos acionistas, fornecedores, representantes, instituições financeiras e órgãos governamentais pelo apoio recebido, bem como à equipe de colaboradores, pelo empenho e dedicação dispensados.

A ADMINISTRAÇÃO

Vitor Hugo Alexandrino da Silva
Vitor Hugo Alexandrino da Silva (20 de maio de 2025 10:55 ADT)

Diretor: Vitor Hugo Alexandrino da Silva

Edson Rodrigues de Sá Júnior
Edson Rodrigues de Sá Júnior (19 de maio de 2025 16:06 ADT)

Contador: Edson Rodrigues de Sá Júnior

CRC: SP-263284/O-6

CENTRAIS EÓLICAS AMESCLA S.A.

BALANÇOS PATRIMONIAIS
EM 31 DE DEZEMBRO DE 2024 e 2023
(Em milhares de reais - R\$)

ATIVOS	31/12/2024	31/12/2023	PASSIVO E PATRIMÔNIO LÍQUIDO	31/12/2024	31/12/2023
CIRCULANTES			CIRCULANTES		
Caixa e equivalentes de caixa	472	18	Fornecedores	2.847	3.364
Contas a receber de clientes	1.124	1.076	Tributos a recolher	103	187
Despesas antecipadas	143	117	Arrendamentos a pagar	6	4
Tributos a recuperar	338	49	Partes relacionadas	13.512	13.781
Outros créditos	2	94	Total do passivo circulante	16.468	17.336
Total do ativo circulante	2.079	1.354			
NÃO CIRCULANTES			NÃO CIRCULANTES		
Depósitos Judiciais	-	2	Fornecedores	6.221	6.165
Imobilizado	98.750	105.194	Arrendamentos a pagar	507	493
Total do ativo não circulante	98.750	105.196	Provisão para desmantelamento	943	885
			Partes relacionadas	1.718	2.420
			Total do passivo não circulante	9.389	9.963
			PATRIMÔNIO LÍQUIDO		
			Capital social	55.991	55.991
			Reservas de capital	55.675	55.675
			Prejuízos acumulados	(36.694)	(32.415)
			Total do patrimônio líquido	74.972	79.251
TOTAL DO ATIVO	100.829	106.550	TOTAL DO PASSIVO E DO PATRIMÔNIO LÍQUIDO	100.829	106.550

CENTRAIS EÓLICAS AMESCLA S.A.

DEMONSTRAÇÕES DOS RESULTADOS
EM 31 DE DEZEMBRO DE 2024 e 2023

(Em milhares de reais - R\$, exceto o prejuízo por ação básico e diluído)

	31/12/2024	31/12/2023
RECEITA LÍQUIDA	7.473	7.459
CUSTOS DOS SERVIÇOS		
Custo com compra de energia	(1.977)	(1.341)
Custo de operação	(2.542)	(2.839)
Encargos de uso do sistema de distribuição	(758)	(901)
Depreciações e amortizações	(5.783)	(4.878)
TOTAL	(11.060)	(9.959)
RESULTADO BRUTO	(3.587)	(2.500)
RECEITA (DESPESAS)		
Gerais e administrativas	(766)	(817)
Depreciações e amortizações	-	(15)
Outras (despesas) líquidas	251	(93)
Total	(515)	(925)
PREJUÍZO ANTES DO RESULTADO FINANCEIRO	(4.102)	(3.425)
RESULTADO FINANCEIRO		
Receitas financeiras	32	21
Despesas financeiras	(209)	(258)
Total	(177)	(237)
PREJUÍZO ANTES DO IMPOSTO DE RENDA E DA CONTRIBUIÇÃO SOCIAL	(4.279)	(3.662)
Imposto de renda e contribuição social - correntes	-	(222)
PREJUÍZO LÍQUIDO DO EXERCÍCIO	(4.279)	(3.884)
Prejuízo líquido básico e diluído por ação (expressos em reais - R\$)	(0,04)	(0,04)

CENTRAIS EÓLICAS AMESCLA S.A.

DEMONSTRAÇÕES DAS MUTAÇÕES DO PATRIMÔNIO LÍQUIDO
EM 31 DE DEZEMBRO DE 2024 e 2023
(Em milhares de reais - R\$)

	Capital social	Reserva de capital	Recursos para futuro aumento de capital	Prejuízos acumulados	Total do patrimônio líquido
SALDOS EM 31 DE DEZEMBRO DE 2022	55.466	56.058	1.997	(28.531)	84.990
Aumento de capital	525	(525)	-	-	-
Recursos para futuro aumento de capital	-	-	326	-	326
Transferência para reserva	-	2.323	(2.323)	-	-
Regate de ações	-	(2.181)	-	-	(2.181)
Prejuízo do exercício	-	-	-	(3.884)	(3.884)
SALDOS EM 31 DE DEZEMBRO DE 2023	55.991	55.675	-	(32.415)	79.251
Prejuízo do exercício	-	-	-	(4.279)	(4.279)
SALDOS EM 31 DE DEZEMBRO DE 2024	55.991	55.675	-	(36.694)	74.972

CENTRAIS EÓLICAS AMESCLA S.A.

DEMONSTRAÇÕES DOS FLUXOS DE CAIXA

EM 31 DE DEZEMBRO DE 2024 e 2023

(Em milhares de reais - R\$)

	31/12/2024	31/12/2023
FLUXOS DE CAIXA DAS ATIVIDADES OPERACIONAIS		
Prejuízo líquido do exercício	(4.279)	(3.884)
Ajustes para reconciliar o lucro (prejuízo) líquido (prejuízo) do exercício com caixa aplicado nas atividades operacionais		
Depreciações e amortizações	5.783	4.893
Redução ao valor recuperável de ativo imobilizado	987	-
Juros sobre fornecedores e tributos a recolher	8	25
Juros sobre obrigação de arrendamento	52	45
Juros sobre provisão para desmantelamento	58	57
(Aumento) redução nos ativos operacionais:		
Contas a receber de clientes	(48)	(593)
Despesas antecipadas	(26)	155
Depósito Judiciais	2	-
Tributos a recuperar	(289)	-
Outros créditos	92	(92)
Aumento (redução) nos passivos operacionais:		
Fornecedores	(461)	1.968
Tributos a recolher	(32)	173
Outras contas a pagar	-	(22)
Pagamento de imposto de renda e contribuição social	(60)	(200)
Caixa líquido gerado nas atividades operacionais	1.787	2.525
FLUXOS DE CAIXA DAS ATIVIDADES DE INVESTIMENTO		
Aquisição de imobilizado	(282)	(1.890)
Caixa líquido (aplicado) nas atividades de investimentos	(282)	(1.890)
FLUXOS DE CAIXA DAS ATIVIDADES DE FINANCIAMENTO		
Partes relacionadas	(971)	(885)
Recursos para futuro aumento de capital	-	326
Pagamento de passivo de arrendamento	(80)	(71)
Caixa líquido (aplicado) nas atividades de financiamento	(1.051)	(630)
AUMENTO NO SALDO DE CAIXA E EQUIVALENTES DE CAIXA	454	5
Caixa e equivalentes de caixa no início do exercício	18	13
Caixa e equivalentes de caixa no fim do exercício	472	18
AUMENTO NO SALDO DE CAIXA E EQUIVALENTES DE CAIXA	454	5










DF_2024 - Centrais Eólicas Amescla

Relatório de auditoria final

2025-05-20

Criado em:	2025-05-19 (Horário Padrão de Brasília)
Por:	Rafael Martos Salas Garcia (rgarcia@renovaenergia.com.br)
Status:	Assinado
ID da transação:	CBJCHBCAABAADtLjTOaRXV8dRLocHEOnBRF5xlq6iB6-

Histórico de "DF_2024 - Centrais Eólicas Amescla"

-  Documento criado por Rafael Martos Salas Garcia (rgarcia@renovaenergia.com.br)
2025-05-19 - 13:52:05 ADT- Endereço IP: 187.102.139.234
-  Documento enviado por email para Edson Rodrigues de Sá Júnior (ejunior@renovaenergia.com.br) para assinatura
2025-05-19 - 13:53:53 ADT
-  Contrato modificado por Rafael Martos Salas Garcia (rgarcia@renovaenergia.com.br)
2025-05-19 - 15:44:18 ADT
-  Mudança no contrato reconhecida por Edson Rodrigues de Sá Júnior (ejunior@renovaenergia.com.br)
2025-05-19 - 16:05:31 ADT
-  Documento assinado eletronicamente por Edson Rodrigues de Sá Júnior (ejunior@renovaenergia.com.br)
Data da assinatura: 2025-05-19 - 16:06:00 ADT - Fonte da hora: servidor- Endereço IP: 187.26.76.123
-  Documento enviado por email para Vitor Hugo Alexandrino da Silva (vhsilva@renovaenergia.com.br) para assinatura
2025-05-19 - 16:06:02 ADT
-  Email visualizado por Vitor Hugo Alexandrino da Silva (vhsilva@renovaenergia.com.br)
2025-05-20 - 10:55:10 ADT- Endereço IP: 104.47.56.126
-  Documento assinado eletronicamente por Vitor Hugo Alexandrino da Silva (vhsilva@renovaenergia.com.br)
Data da assinatura: 2025-05-20 - 10:55:26 ADT - Fonte da hora: servidor- Endereço IP: 191.201.5.27
-  Contrato finalizado.
2025-05-20 - 10:55:26 ADT