



KPMG Corporate Finance Ltda.
Rua Verbo Divino, nº 1.400
Edifício Birman 10 - 5º andar
04719-002 - São Paulo, SP - Brasil

Central Tel
Fax
Internet
E-mail

55 (11) 3940-1500
55 (11) 3940-1501
www.kpmg.com.br
omendonca@kpmg.com.br

**EXCELENTÍSSIMO SENHOR DOUTOR JUIZ DE DIREITO DA 2ª VARA DE
FALÊNCIAS E RECUPERAÇÕES JUDICIAIS DA COMARCA DE SÃO PAULO/SP.**



1

RECUPERAÇÃO JUDICIAL

Processo nº 1103257-54.2019.8.26.0100

KPMG CORPORATE FINANCE LTDA., nomeada como Administradora Judicial nos autos do processo em epígrafe, que trata da Recuperação Judicial de **RENOVA ENERGIA S.A. e OUTRAS** (“Grupo Renova” ou “Recuperandas”), vem respeitosamente à presença de Vossa Excelência expor e requerer a juntada do Relatório Mensal de Atividades referente aos meses de janeiro a março de 2024.

Termos em que,
pede deferimento.

São Paulo, 10 de julho de 2024.

KPMG Corporate Finance Ltda.
Administradora Judicial
Osana Mendonça
OAB/SP 122.930

¹ Para acessar informações desse processo e dos demais projetos que a KPMG atua como Administradora Judicial, bem como entrar em contato conosco, acesse o *site* de Administração Judicial pelo *QR Code* ou acesse o *link*: <https://administracaojudicial.kpmg.com.br>.



Grupo Renova Energia

Relatório Mensal de Atividades
Janeiro a Março de 2024

Processo nº : 1103257/54.2019.8.26.0100



KPMG CORPORATE FINANCE LTDA., Administradora Judicial, nomeada nos autos de Recuperação Judicial de **RENOVA ENERGIA S.A.** e **OUTRAS**, (“Recuperandas” ou “Grupo Renova Energia”), vem, respeitosamente, a presença de Vossa Excelência, apresentar o Relatório Mensal de Atividades referente aos meses de janeiro a março de 2024, nos termos a seguir expostos:

Conteúdo

01	Notas Relevantes	06
02	Fatos Relevantes	10
03	Atas de Reuniões	11
04	Organograma	14
05	Composição da Dívida	15
06	Indicadores de Mercado	16
07	Contas a Receber e Contas a Pagar	17
08	Quadro de Empregados	18
09	Preço por Ação	19
10	Renova Energia S.A.	23



11	Alto Sertão Participações S.A.	31
12	Diamantina Eólica Participações S.A.	33
13	Subsidiárias (Alto Sertão III – Fase A)	38
14	Centrais Elétricas Itaparica S.A.	44
15	Subsidiárias (Alto Sertão III – Fase B)	47

Conteúdo

16	Renovapar S.A.	51
17	Renova Comercializadora de Energia S.A.	52
18	Subsidiárias (Pipeline)	57
19	Ventos de São Cristóvão Energias Renováveis S.A.	59
20	Subsidiárias (Demais Empresas)	61
21	SF 120 Participações Societárias S.A.	65
22	Honorários Administrador Judicial	68
23	Cronograma Processual	71



Glossário

**Grupo Renova Energia
ou Recuperanda**

Grupo Renova Energia

KPMG

KPMG Corporate Finance Ltda.

Ativo

Estão representados por todos os bens e direitos que uma instituição econômica possui e que possam ser valorizados em termos monetários.

Ativo imobilizado

Grupo de contas que englobam recursos aplicados em todos os bens ou direitos de permanência duradoura, destinados ao funcionamento normal da sociedade e do seu empreendimento, assim como os direitos exercidos com essa finalidade.

Capital de Giro Líquido (CGL)

Indicador de liquidez fundamentado na apuração do Ativo Circulante (representado pelos recursos disponíveis de curto prazo) contra o Passivo Circulante (representado pelas obrigações e financiamentos de curto prazo).

**Demonstração do Resultado do
Exercício (DRE)**

Destina-se a evidenciar a formação de resultado líquido do exercício, diante do confronto das receitas, custos e despesas apuradas segundo o regime de competência.

Disponibilidade Operacional

Indicador composto por contas a receber, estoques e fornecedores, seu saldo pode ser positivo ou negativo.

Dívida Ativa

Composta por passivos, como fornecedores, empréstimos e financiamentos e outros débitos, tanto de curto, quando de longo prazo.

Glossário

Dívida Fiscal e Trabalhista	Considera créditos de funcionários e tributos, tanto de curto, quanto de longo prazo.
Dívida Líquida Total	É a dívida total da Recuperanda, levando em consideração todos os créditos.
Resultado Operacional Bruto	Composto pela receita operacional bruta, extraindo as deduções da receita operacional bruta e o custos de prestação de serviços ou a realização de produtos.
Passivo	Representam todas as obrigações e dívidas contraídas pela entidade econômica com pessoas físicas ou jurídicas e também os serviços que devem ser prestados por já ter recebido pra isso.
Patrimônio Líquido	Representa os valores que os sócios ou acionistas têm na empresa em um determinado momento.

Notas Relevantes

Diante da apresentação de contas dos meses de janeiro a março de 2024 das Recuperandas, esta Administradora Judicial, no cumprimento das suas obrigações estabelecidas na Lei 11.101/05, apresenta o relatório que reúne e sintetiza os diversos dados, documentos e informações a que teve acesso na execução dos seus trabalhos, a saber: da gestão financeiras, contábeis e de impostos não auditadas por terceiros, informações operacionais, das áreas de recursos humanos e das comercial e industrial, que foram apresentadas pela atual administração legal das Recuperandas, nos termos do art. 52 inciso IV, e que também foram obtidas durante nossas visitas e contatos com as Recuperandas.

- Art. 22 Lei 11.101/05
- Art. 52 inciso IV da Lei 11.101/05

Com base nestes dados, documentos e informações verificamos as operações das Recuperandas, as quais seguem comentadas no presente relatório.

Verificamos os extratos bancários com os valores contábeis registrados, e questionamos as Recuperandas nas dúvidas existentes.

- Art. 22 Lei 11.101/05 inciso II alínea a e c

Verificamos a movimentação da receita declarada versus caixa versus contas a receber, e questionamos as Recuperandas nas dúvidas existentes.

- Art. 22 Lei 11.101/05 inciso II alínea a e c

Analisamos a pertinência das oscilações nas principais contas contábeis versus as movimentações operacional, e questionamos a Recuperandas nas dúvidas existentes.

- Art. 22 Lei 11.101/05 inciso II alínea a e c

Analisamos as oscilações do imobilizado das Recuperandas versus as autorizações judiciais.

- Art. 22 Lei 11.101/05 inciso II alínea a e c

Analisamos a movimentação de empregados (contratações e demissões).

- Art. 22 Lei 11.101/05
- Inciso II alínea a e c

Relatório realizado conforme as normas sugeridas e padronizadas pelo Tribunal de Justiça do Estado de São Paulo.

Notas Relevantes

Este relatório financeiro tem por objetivo: (i) apresentar a situação patrimonial das Recuperandas, bem como sua evolução no período analisado; (ii) reportar quanto as principais variações e naturezas referente ao patrimônio líquido das entidades; (iii) abordar fatos relevantes, que sejam de interesse dos Stakeholders; e (iv) identificar pendências por parte das Recuperandas.

O objetivo das demonstrações contábeis é fornecer informações sobre a posição patrimonial e financeira, o resultado e o fluxo financeiro de uma entidade, que são úteis para uma ampla variedade de usuários na tomada de decisões. Desta forma as Recuperandas devem realizar conciliações nos saldos apresentados para que apresente a situação atual da operação da empresa.

A análise do relatório mensal de atividades está sendo realizada referente aos meses de janeiro a março de 2024. Em complemento, ressalta-se que a análise das empresas subsidiárias foram realizadas de forma combinada, conforme exposto a seguir:

- Subsidiárias (Alto Sertão III – Fase A)

Centrais Eólicas Vaqueta S.A., Centrais Eólicas Abil S.A., Centrais Eólicas Acácia S.A., Centrais Eólicas Angico S.A., Centrais Eólicas Folha da Serra S.A., Centrais Eólicas Jabuticaba S.A., Centrais Eólicas Jacarandá do Serrado S.A., Centrais Eólicas Taboquinha S.A., Centrais Eólicas Tabua S.A., Centrais Eólicas São Salvador S.A., Centrais Eólicas Pau D'Água S.A., Centrais Eólicas Manineiro S.A., Centrais Eólicas Umbuzeiro S.A., Centrais Eólicas Cedro S.A., Centrais Eólicas Vellozia S.A., Centrais Eólicas Angelim S.A., Centrais Eólicas Facheio S.A., Centrais Eólicas Sabiu S.A., Centrais Eólicas Barbatimão S.A., Centrais Eólicas Juazeiro S.A., Centrais Eólicas Jataí S.A., Centrais Eólicas Imburana Macho S.A., Centrais Eólicas Amescla S.A. e Centrais Eólicas Unha D'Anta S.A.

Notas Relevantes

- Subsidiárias (Alto Sertão III – Fase B)

Centrais Eólicas Macambira S.A., Centrais Eólicas Tamboril S.A., Centrais Eólicas Carrancudo S.A., Centrais Eólicas Ipê Amarelo S.A., Centrais Eólicas Cabeça de Frade S.A., Centrais Eólicas Canjoão S.A., Centrais Eólicas Conquista S.A., Centrais Eólicas Coxilha Alta S.A., Centrais Eólicas Botuquara S.A., Centrais Eólicas Jequitiba S.A., Centrais Eólicas Tingui S.A., Centrais Eólicas Anísio Teixeira S.A., Centrais Eólicas Imburana de Cabão S.A., Centrais Eólicas Embiruçu S.A., Centrais Eólicas Lençóis S.A., Centrais Eólicas Caliandra S.A., Centrais Eólicas Ico S.A., Centrais Eólicas Alcacuz S.A., Centrais Eólicas Putumuju S.A. e Centrais Eólicas Cansanção S.A.

- Subsidiárias (Pipeline – Parte I)

Centrais Eólicas Bela Vista XIV S.A.

- Subsidiárias (Demais Empresas)

Centrais Eólicas Itapuã IV Ltda., Centrais Eólicas Itapuã V Ltda., Centrais Eólicas Itapuã VII Ltda., Centrais Eólicas Itapuã XV Ltda., Centrais Eólicas Itapuã XX Ltda. e Parque Eólico Iansã S.A.

Informações Complementares:

- Ressalta-se que as 62 (sessenta e duas) empresas presentes na Recuperação Judicial, são consideradas empresas “não operacionais”. Devido a isso, não possuem saldo de receitas operacionais, exceto Alto Sertão III – Fase A, Renova Comercializadora de Energia S.A. e Subsidiárias - Demais Empresas. As empresas são financiadas por meio de equivalência patrimonial das demais empresas do grupo, empresas estas não presentes na Recuperação Judicial (“Espra” e “Brasil PCH”).
- Os colaboradores atualmente contratados no “Grupo Renova Energia” estão registrados na empresa *holding* “Renova Energia S.A.” Mensalmente, por meio da mensuração de custeio, é realizado o rateio dos valores, e assim, contabilizado nas demais empresa do grupo, operação esta, realizada para aqueles colaboradores que realizam atividades e funções para uma ou mais empresas do grupo.

Notas Relevantes

- As contas nomeadas “a ratear” referem-se às contas para utilização em período de obras.
 - Conforme determinação judicial, a empresa SF 120 Participações Societárias S.A. deve ser incluída em nossas análises. Suas operações financeiras e contábeis foram iniciadas em setembro/2019, sendo assim, as análises operacionais e financeiras foram iniciadas a partir desta data.
-

Fatos Relevantes

- **12.03.2024 - Comunicado ao Mercado - Período de Silêncio 4T23**

A Renova Energia S.A. – Em Recuperação Judicial, informa aos seus acionistas e ao mercado em geral a agenda de divulgação de resultados do 4T23 e 2023.

- **28.03.2024 - Descontinuação *Guidance***

A Renova Energia S.A. – Em Recuperação Judicial, em atendimento ao disposto no artigo 157, parágrafo 4º da Lei nº 6.404, de dezembro de 1976, conforme alterada (“Lei das S.A.” e na Resolução CVM nº 44, de 23 de agosto de 2021 (“Resolução 44”), da Comissão de Valores Mobiliários (“CVM”), informa aos seus acionistas e ao mercado em geral que os administradores da Companhia optaram por descontinuar a divulgação de projeções e estimativas sobre o desempenho futuro (*guidance*).

- **30.04.2024 - Comunicado ao Mercado - Agenda de Divulgação de Resultados e Período de Silêncio 1T24**

A Renova Energia S.A. – Em Recuperação Judicial, informa aos seus acionistas e ao mercado em geral a agenda de divulgação de resultados do 1T24.

Atas de Reuniões

- **19.01.2024 - Ata de Reunião do Conselho de Administração**

Ordem do dia: Apreciar e deliberar sobre a destituição e eleição de membro da Diretoria Executiva da Companhia.

Deliberações: Aprovaram a destituição da Sra. Emanuela Cabib e a eleição, com efeitos a partir de 22.01.2024, do Sr. Paulo Roberto Gozzi, brasileiro, divorciado, advogado, portador da cédula de identidade RG nº 19.502.045-5-SSP/SP, inscrito no CPF nº 246.395.148-67 e na OAB/SP sob nº 157.710, residente e domiciliado na cidade de São Paulo – SP, com endereço comercial na sede da Companhia, como Diretor Jurídico, para completar o mandato em curso; e A posse do novo Diretor Jurídico fica condicionada (a) à assinatura do termo de posse, lavrado em livro próprio; (b) à apresentação de declaração de desimpedimento, nos termos da legislação aplicável; e (c) à subscrição do Termo de Anuência dos Administradores referido no Regulamento de Listagem do Nível 2 de Governança Corporativa da B3, os quais ficarão arquivados na sede da Companhia.

- **08.02.2024 - Ata de Reunião do Conselho de Administração**

Ordem do dia: Apreciar e deliberar sobre (i) a renúncia de membro do Conselho de Administração da Companhia e a eleição de seu substituto, incluindo a eleição nos comitês da Companhia; e (ii) a eleição de membro da Diretoria Executiva, para preenchimento de cargo vago.

Deliberações: 5.1 Apreciaram e aceitaram o pedido de renúncia do Sr. Luiz Eduardo Bittencourt Freitas, com efeitos a partir de 08.02.2024 e elegeram, por unanimidade, ressalvada a abstenção do Sr. Luiz Freitas, para preenchimento do cargo vago, o Sr. Matheus Guimarães Antunes, brasileiro, casado, engenheiro químico, portador da cédula de identidade RG nº 4.307.987-SSP/SP, inscrito no CPF nº 949.035.908-44, residente e domiciliado na cidade de São Paulo - SP, como membro efetivo do Conselho de Administração, para o mandato em curso, que servirá até a primeira Assembleia Geral subsequente, nos termos do artigo 20 do Estatuto Social. O Sr. Matheus Antunes também será eleito membro dos comitês de Gestão e Auditoria e Finanças da Companhia.

Atas de Reuniões

- **08.02.2024 - Ata de Reunião do Conselho de Administração (continuação)**

5.2 Aprovaram, por unanimidade, a eleição do Sr. Rodrigo Bota Filho, brasileiro, casado, engenheiro eletricitista, portador da cédula de identidade RG nº 22.695.703-2-SSP/SP, inscrito no CPF nº 254.423.608-64, residente e domiciliado na cidade de São Paulo – SP, com endereço comercial na sede da Companhia, para preenchimento de cargo vago, como Diretor sem designação específica, para completar o mandato em curso, tendo as seguintes atribuições: (i) colaborar com o planejamento, engenharia, operação e manutenção dos projetos de geração de energia elétrica da Companhia; (ii) desenvolver e responder tecnicamente pelos projetos de engenharia que serão implementados ou considerados para a tomada de decisão de novos negócios da Companhia; (iii) planejar, coordenar, organizar, supervisionar e dirigir as atividades relativas à implantação de projetos de geração de energia elétrica da Companhia; (iv) responsabilizar-se pela operação e manutenção dos projetos de geração de energia elétrica da Companhia, bem como pela supervisão de empresas contratadas para este objetivo; e (v) demais atividades técnicas e operacionais da Companhia. 5.2.1 A posse dos membros do Conselho de Administração e da Diretoria, ora eleitos, fica condicionada (a) à assinatura do termo de posse, lavrado em livro próprio; (b) à apresentação de declaração de desimpedimento, nos termos da legislação aplicável; e (c) à subscrição do Termo de Anuência dos Administradores referido no Regulamento de Listagem do Nível 2 de Governança Corporativa da B3 S.A. – Brasil, Bolsa, Balcão.

- **01.03.2024 - Ata de Reunião do Conselho de Administração**

Ordem do dia: Apreciar e deliberar sobre (i) a destituição do Diretor Presidente da Companhia e eleição de seu substituto; e (ii) a renúncia ao cargo e eleição do novo Presidente do Conselho de Administração.

Deliberações: (i) Aprovaram a destituição do Sr. Daniel Gallo e a eleição do Sr. Sergio Ros Brasil Pinto, brasileiro, casado, advogado, portador da OAB/RJ nº 90.781, inscrito no CPF nº 010.833.047-80, residente e domiciliado na Cidade de São Paulo, Estado de São Paulo, como Diretor Presidente da Companhia, para o mandato em curso; e (ii) Em razão da eleição acima, apreciaram e aceitaram o pedido de renúncia ao cargo de Presidente do Conselho de Administração do Sr. Sergio Ros Brasil Pinto, que permanecerá como membro do Conselho de Administração, e elegeram o conselheiro Sr. Geoffrey David Cleaver como novo Presidente do órgão.

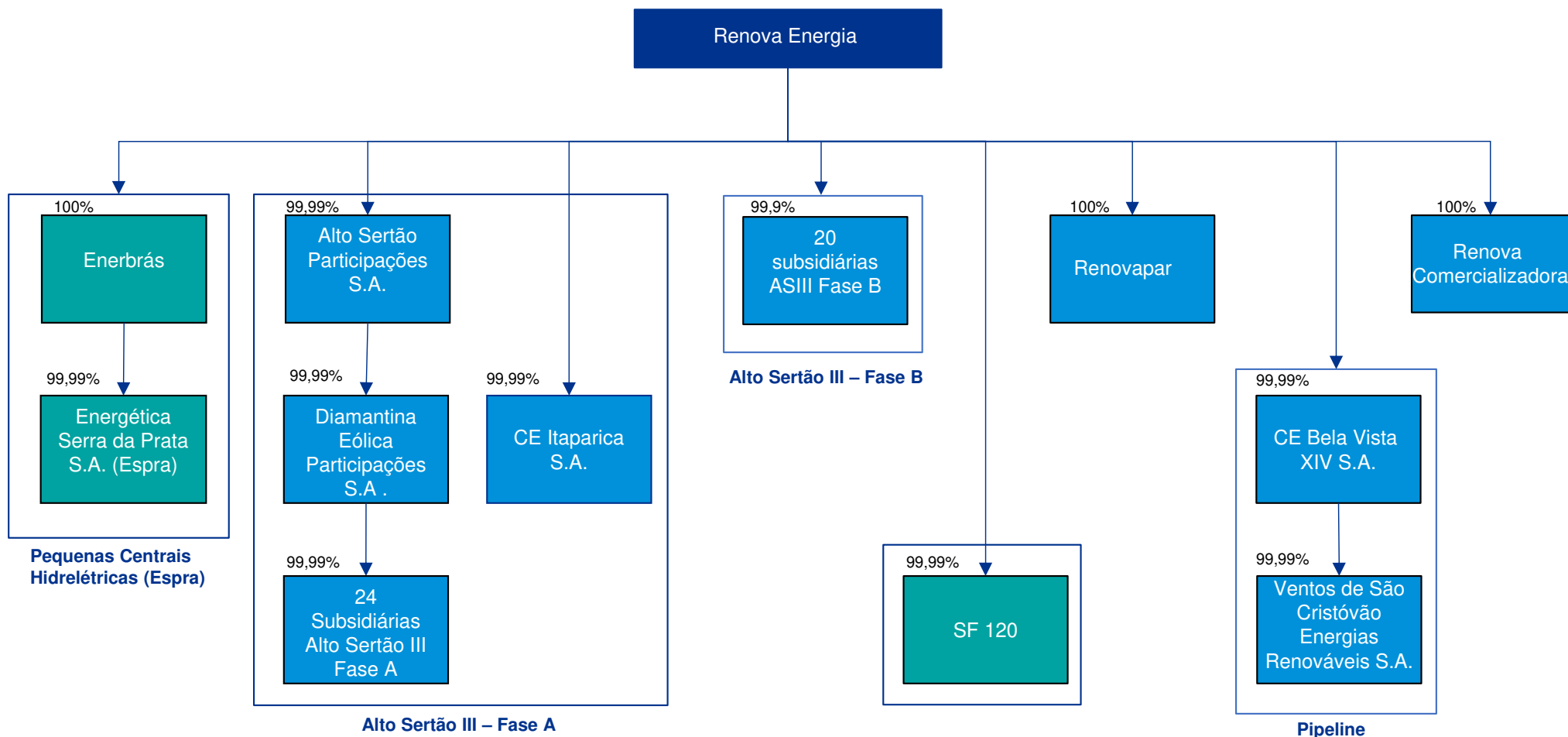
Atas de Reuniões

- **01.03.2024 - Ata de Reunião do Conselho de Administração (continuação)**

5.1 A posse do novo Diretor Presidente fica condicionada (a) à assinatura do termo de posse, lavrado em livro próprio; (b) à apresentação de declaração de desimpedimento, nos termos da legislação aplicável; e (c) à subscrição do Termo de Anuência dos Administradores referido no Regulamento de Listagem do Nível 2 de Governança Corporativa da B3, os quais ficarão arquivados na sede da Companhia.

Ressalta-se que os fatos relevantes e atas de reuniões relacionados em nossos relatórios anteriores, podem ser visualizados também em nosso site: <https://administracaojudicial.kpmg.com.br>.

Organograma



Legenda:

- Empresas presentes na Recuperação Judicial
- Empresas não presentes na Recuperação Judicial

Composição da Dívida

Grupo Renova			R\$		
Edital da Recuperanda			Edital da Administradora Judicial		
Classe	Valor	Quantidade	Classe	Valor	Quantidade
Classe I	12.744.826,51	76	Classe I	21.210.876,43	60
Classe II	1.013.915.905,35	5	Classe II	2.046.657.092,10	10
Classe III	1.571.859.282,18	8.558	Classe III	1.329.888.250,41	1.932
Classe IV	2.252.796,09	70	Classe IV	3.993.190,92	61
Extraconcursais	578.907.313,71	4	Extraconcursais	-	-
Reserva de Valores	-	-	Reserva de Valores	373.757.632,27	38
Volume em MWh	2.463.584,00	2	Volume em MWh	-	-
Total em Reais	3.179.680.123,83	8.713	Total em Reais	3.775.507.042,13	2.101
Total em MWh	2.463.584,00	2	Total em MWh	-	-

A relação de credores apresentada pela Administradora Judicial, considera todas as decisões e liminares apresentadas até a data da realização da 2ª Convocação da Assembleia Geral de Credores realizada em 07 de dezembro de 2020.

Ressalta-se, que a relação de credores analítica, consta em nosso site, <https://administracaojudicial.kpmg.com.br/>

Em complemento, informa-se que foram realizados pedidos de habilitação, bem como, impugnação ao crédito apresentado no Edital da Administradora Judicial (Edital Art. 7º, § 2º), do qual, supostas alterações, serão consideradas em nossos Relatórios de Cumprimento do Plano, que serão protocolados neste processo.

Indicadores de Mercado

Consumo


- Dados da Empresa de Pesquisa Energética (EPE) mostram que o consumo de energia elétrica foi de 47.810 GWh em março de 2024, uma alta de 4,6% na comparação com março de 2023, sendo a classe residencial com maior crescimento (+9,1%), seguido da classe comercial (+6,0%) e industrial (+1,5%). Já no acumulado dos últimos doze meses a alta foi de 5,6% equivalente a 540.564 GWh.
- No setor industrial destacaram-se os seguintes, que influenciaram positivamente o consumo: Fabricação de produtos alimentícios (+90 GWh; +4,2%), produtos de borracha e material plástico (+41 GWh; +4,9%), produtos de metal (+39 GWh; +11,7%) e metalurgia (+21 GWh; +0,5%). Já os setores que apresentaram retração foram: Têxtil (-24GWh; -4,5%), extração de minerais metálicos (-7 GWh; -0,6%) e produtos químicos (-6 GWh; -0,4%).
- Temperaturas mais elevadas, o aumento no número de consumidores e melhora dos indicadores de emprego e renda expandiram o consumo de energia das residências. Todas as regiões anotaram taxas positivas de consumo no mês de março: Centro Oeste (+16,4%), Norte (+14,3%), Sul (+9,9%), Nordeste (+8,1%) e Sudeste (+7,2%).

Ambiente de contratação

- Quanto ao ambiente de contratação, o mercado livre, respondeu por 40,3% do consumo nacional de energia elétrica em março, com crescimento de 6,3% no consumo e de 30% no número de consumidores, na comparação com março de 2023. A expansão do número de consumidores livres está em linha com as migrações previstas para 2024 pela ANEEL, após portaria do MME 50/2022 que amplia a possibilidade de migração a todos consumidores do grupo A.
- Já o mercado regulado das distribuidoras, com 28.535 GWh, respondeu por 59,7% do consumo nacional em março, alta de 3,5%. O número de unidades consumidoras aumentou 1,8% no período, apesar da migração de consumidores para o mercado livre.

Fontes:

[resenha_mensal.knit \(epe.gov.br\)](https://resenha.mensal.knit (epe.gov.br))



Contas a Receber e Contas a Pagar

Abaixo consta a relação das 5 (cinco) principais Contas a receber, bem como das 5 (cinco) principais Contas a pagar. Ressalta-se que a composição das referidas contas refletem o saldo combinado, ou seja, de todas as empresas presentes na Recuperação Judicial. Desta forma, incluem transações entre partes relacionadas.

Grupo Renova		R\$ 000	
Principais Clientes			
Descrição	31/03/2024	%	
RENOVA COMERC	31.678,42	52,37%	
CCEE	18.693,48	30,90%	
CE PAU D AGUA	3.453,10	5,71%	
CE BARBATIMAO	3.150,28	5,21%	
CE VELLOZIA	2.493,02	4,12%	
Subtotal	59.468	98,31%	
Total - Contas a Receber	60.488	100%	

Fonte: Relatório analítico do contas a receber referente ao mês de março/24.

Grupo Renova		R\$ 000	
Contas a Pagar			
Descrição	31/03/2024	%	
BRADESCO EST UNIF	321.288,92	32,77%	
BNDES	222.457,60	22,69%	
EST UNIF -ITAU	121.651,45	12,41%	
BANCO CITIBANK S A	85.831,35	8,75%	
FUNDO DE LIQUIDACAO	55.943,00	5,71%	
Subtotal	807.172	82,33%	
Total - Contas a Pagar	980.377	100%	

Fonte: Relatório analítico do contas a pagar referente ao mês de março/24.

Quadro de Empregados

Empregados	Dez/23	Jan/24	Fev/24	Mar/24
Quantidade Inicial	84	83	82	86
(+) Admissões	4	3	7	4
(-) Demissões	(5)	(4)	(3)	(1)
Transferências	-	-	-	(1)
Quantidade Final	83	82	86	88

Fonte: Quadro de Empregados disponibilizado pelas Recuperandas referente aos meses de janeiro a março de 2024

Grupo Renova Energia				
Empregados	Dez/23	Jan/24	Fev/24	Mar/24
Colaboradores CLT	60	60	62	64
Estagiários	10	9	10	11
Estatutários	3	3	4	4
Conselho Fiscal / Administrativo	10	10	10	9
Quantidade Final	83	82	86	88

Fonte: Quadro de Empregados disponibilizado pelas Recuperandas referente aos meses de janeiro a março de 2024

Empregados	Dez/23	Jan/24	Fev/24	Mar/24
Quantidade Inicial	17	15	15	15
(+) Admissões	-	-	-	2
(-) Demissões	(2)	-	-	(1)
Transferências	-	-	-	1
Quantidade Final	15	15	15	17

Fonte: Quadro de Empregados disponibilizado pelas Recuperandas referente aos meses de janeiro a março de 2024

Diamantina Eólica Participações S.A.				
Empregados	Dez/23	Jan/24	Fev/24	Mar/24
Colaboradores CLT	14	14	14	17
Estagiários	1	1	1	0
Estatutários	0	0	0	0
Conselho Fiscal / Administrativo	0	0	0	0
Quantidade Final	15	15	15	17

Fonte: Quadro de Empregados disponibilizado pelas Recuperandas referente aos meses de janeiro a março de 2024

Na data de 31 de março de 2024, o Grupo Renova contava com 88 (oitenta e oito) colaboradores em seu quadro. Observa-se que no período ocorreram 14 (quatorze) admissões, 8 (oito) demissões e 1 (uma) transferência para a Recuperanda Diamantina. As informações sobre o quadro geral de pessoal foi disponibilizada de forma consolidada e do total de empregados da última data-base, 2 (dois) estavam afastados pelo INSS e 3 (três) encontravam-se em férias.

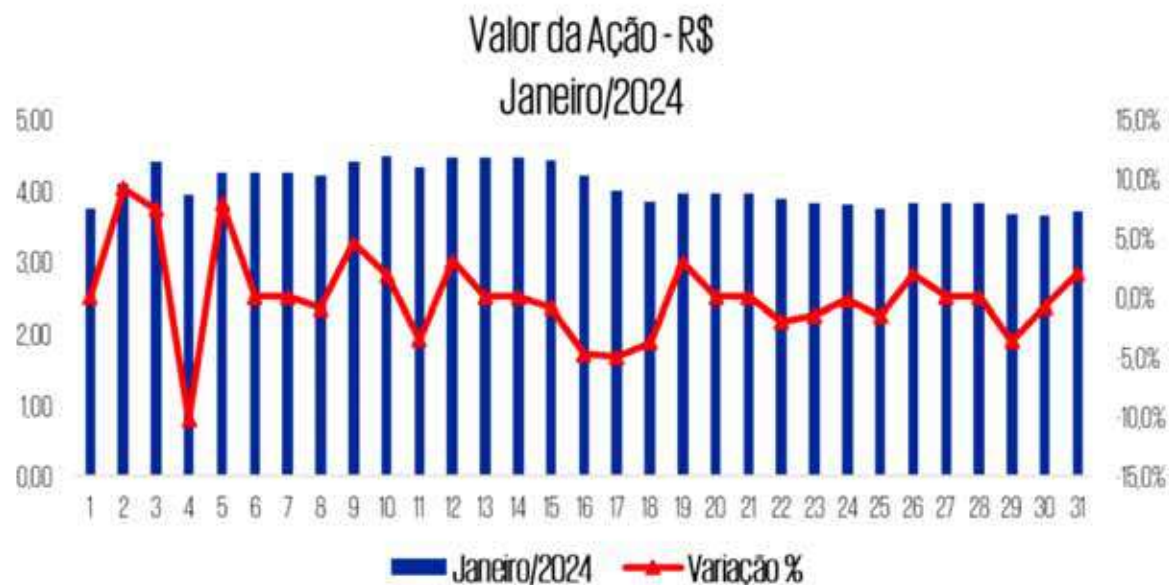
Em relação à Recuperanda Diamantina, ocorreram 2 (duas) admissões e 1 (uma) demissão, além da transferência recebida do Grupo Renova, finalizando março com 17 (dezessete) profissionais.

Todos os colaboradores estão registrados pela empresa *holding* e realiza-se rateio da despesas para as demais empresas do grupo, contabilizadas na rubrica de despesas de salários, conforme evidenciado a seguir nas análises do balanço patrimonial.

Preço por Ação

Renova Energia S.A.																
RNEW11 (Valor da Ação - R\$) - Janeiro/2024																
Dia	1	2	3	4	5	6	7	8	9	10	11	12	13	14	15	16
Valor	3,74	4,08	4,38	3,93	4,24	4,24	4,24	4,20	4,39	4,47	4,31	4,44	4,44	4,44	4,40	4,19
Varição %	0,0%	9,1%	7,4%	-10,3%	7,9%	0,0%	0,0%	-0,9%	4,5%	1,8%	-3,6%	3,0%	0,0%	0,0%	-0,9%	-4,8%

Renova Energia S.A.																
RNEW11 (Valor da Ação - R\$) - Janeiro/2024																
Dia	17	18	19	20	21	22	23	24	25	26	27	28	29	30	31	
Valor	3,98	3,83	3,94	3,94	3,94	3,86	3,80	3,79	3,73	3,80	3,80	3,80	3,66	3,63	3,70	
Varição %	-5,0%	-3,8%	2,9%	0,0%	0,0%	-2,0%	-1,6%	-0,3%	-1,6%	1,9%	0,0%	0,0%	-3,7%	-0,8%	1,9%	



Preço por Ação

Renova Energia S.A.																
RNEW11 (Valor da Ação - R\$) - Fevereiro/2024																
Dia	1	2	3	4	5	6	7	8	9	10	11	12	13	14	15	16
Valor	3,78	3,81	3,81	3,81	3,76	3,82	3,83	3,79	3,86	3,86	3,86	3,86	3,86	3,78	3,90	4,04
Varição %	2,2%	0,8%	0,0%	0,0%	-1,3%	1,6%	0,3%	-1,0%	1,8%	0,0%	0,0%	0,0%	0,0%	-2,1%	3,2%	3,6%

Renova Energia S.A.													
RNEW11 (Valor da Ação - R\$) - Fevereiro/2024													
Dia	17	18	19	20	21	22	23	24	25	26	27	28	29
Valor	4,04	4,04	4,12	4,29	4,21	4,29	4,27	4,27	4,27	4,23	4,00	3,95	3,95
Varição %	0,0%	0,0%	2,0%	4,1%	-1,9%	1,9%	-0,5%	0,0%	0,0%	-0,9%	-5,4%	-1,3%	0,0%



Preço por Ação

Renova Energia S.A.																
RNEW11 (Valor da Ação - R\$) - Março/2024																
Dia	1	2	3	4	5	6	7	8	9	10	11	12	13	14	15	16
Valor	3,80	3,80	3,80	3,84	3,84	3,70	3,73	3,60	3,60	3,60	3,50	3,44	3,57	3,60	3,62	3,62
Variação %	-3,8%	0,0%	0,0%	1,1%	0,0%	-3,6%	0,8%	-3,5%	0,0%	0,0%	-2,8%	-1,7%	3,8%	0,8%	0,6%	0,0%

Renova Energia S.A.																
RNEW11 (Valor da Ação - R\$) - Março/2024																
Dia	17	18	19	20	21	22	23	24	25	26	27	28	29	30	31	
Valor	3,62	3,57	3,70	3,61	3,65	3,69	3,69	3,69	3,57	3,58	3,51	3,60	3,60	3,60	3,60	
Variação %	0,0%	-1,4%	3,6%	-2,4%	1,1%	1,1%	0,0%	0,0%	-3,3%	0,3%	-2,0%	2,6%	0,0%	0,0%	0,0%	



Análise Financeira



© 2024 KPMG Corporate Finance Ltda., uma sociedade simples brasileira, de responsabilidade limitada e firma-membro da organização global KPMG de firmas-membro independentes licenciadas da KPMG International Limited, uma empresa inglesa privada de responsabilidade limitada. Todos os direitos reservados.

Renova Energia S.A.

Balço Patrimonial - Ativo

Balço patrimonial - Renova Energia S.A				
R\$'000	31/12/23	31/01/24	29/02/24	31/03/24
Disponibilidades	246	557	387	253
Aplicações Financeiras	312	315	313	315
Estoque	78	78	78	78
Tributos a Compensar - CP	743	745	750	751
Ativos e Bens Destinados a Alienação	262	262	262	262
Despesas Pagas Antecipadamente	4.212	4.573	4.859	5.352
Outros Ativos Circulantes	42.747	42.475	44.221	42.727
Ativo Circulante	48.599	49.005	50.869	49.738
Participações Societárias	1.229.319	1.215.468	1.200.205	1.179.063
Outros Créditos	2.428	2.508	2.492	2.505
Imobilizado	134.727	135.518	135.825	136.659
(-) Provisão Redução ao Valor Recuperável	(22.295)	(22.295)	(22.295)	(22.295)
Intangível	27.250	27.255	27.363	27.430
(-) Amortização	(22.334)	(22.534)	(22.824)	(23.040)
Ativo não Circulante	1.349.095	1.335.921	1.320.767	1.300.322
Total do Ativo	1.397.694	1.384.925	1.371.636	1.350.061

Fonte: Balçetes de janeiro a março de 2024, disponibilizados pela Recuperanda

Estoque: não registrou mudanças de saldo no período analisado. A conta “produtos para revenda - Solar” é a responsável pela composição do saldo, que sumou R\$ 78 mil em março de 2024.

Tributos a Compensar: houve aumento de R\$ 8 mil no saldo entre os meses em questão, sendo seu principal componente, a conta “IRRF sobre mútuo”. Totalizou R\$ 751 mil em março de 2024.

Disponibilidades: composto por caixa e bancos, a partir de fevereiro apresentou queda. Conforme explicado pela Recuperanda, tal diminuição ocorreu pelos pagamentos dos credores da Recuperação Judicial e pagamentos usuais da operação. Ao fim do trimestre, totalizou R\$ 253 mil.

A rubrica de **Aplicações Financeiras** registrou modesto aumento entre dezembro de 2023 e março de 2024, sumando R\$ 315 mil.

Realizou-se o confronto do contábil com os extratos bancários e foram encontradas divergências no Banco Santander. Conforme explicado pela Recuperanda, as diferenças referem-se aos bloqueios judiciais que erroneamente não foram contabilizados, sendo posteriormente regularizados na competência de maio.

Renova Energia S.A.									
R\$'000	Janeiro			Fevereiro			Março		
	Valor Contábil	Extrato Bancário	Dif.	Valor Contábil	Extrato Bancário	Dif.	Valor Contábil	Extrato Bancário	Dif.
Caixa Geral	1	(a)	1	1	(a)	1	1	(a)	1
Caixa - SP	-	(a)	-	2	(a)	2	1	(a)	1
Caixa - Caetite	6	(a)	6	6	(a)	6	6	(a)	6
Santander Ag:3689 C/C:13.002775-9	481	480	(1)	327	327	0	178	178	(0)
Citibank C/C 21412065	22	22	-	22	22	-	22	22	-
Bradesco Ag:2372-8 C/C: 70665-5	0	0	-	0	0	-	1	1	-
Itau Ag:4893 C/C:12204-6	29	29	(0)	18	18	(0)	22	22	(0)
Banco do Brasil Ag:3064-3 C/C:7.115-3	7	7	-	1	1	-	1	1	-
Caixa Economica Ag:2911 C/C:1818-2	2	2	-	1	1	-	1	1	-
Banco Daycoval Ag:0001 C/C:717364-6	9	9	-	8	8	-	10	10	-
Santander Ag:2144 C/C:77.000273-1	0	0	-	0	0	-	10	10	-
Disponibilidades	557	549	8	387	377	9	253	245	8
Banco Safra Ag:0202 C/A:9599997	315	315	-	313	313	-	315	315	-
Aplicações Financeiras	315	315	-	313	313	-	315	315	-
Caixa e Equivalente de Caixa	871	863	8	699	690	9	569	561	8

Nota (a): Documentos pendentes, não disponibilizado pela Recuperanda.

Renova Energia S.A.

Balço Patrimonial - Ativo

Balço patrimonial - Renova Energia S.A				
R\$'000	31/12/23	31/01/24	29/02/24	31/03/24
Disponibilidades	246	557	387	253
Aplicações Financeiras	312	315	313	315
Estoque	78	78	78	78
Tributos a Compensar - CP	743	745	750	751
Ativos e Bens Destinados a Alienação	262	262	262	262
Despesas Pagas Antecipadamente	4.212	4.573	4.859	5.352
Outros Ativos Circulantes	42.747	42.475	44.221	42.727
Ativo Circulante	48.599	49.005	50.869	49.738
Participações Societárias	1.229.319	1.215.468	1.200.205	1.179.063
Outros Créditos	2.428	2.508	2.492	2.505
Imobilizado	134.727	135.518	135.825	136.659
(-) Provisão Redução ao Valor Recuperável	(22.295)	(22.295)	(22.295)	(22.295)
Intangível	27.250	27.255	27.363	27.430
(-) Amortização	(22.334)	(22.534)	(22.824)	(23.040)
Ativo não Circulante	1.349.095	1.335.921	1.320.767	1.300.322
Total do Ativo	1.397.694	1.384.925	1.371.636	1.350.061

Fonte: Balancetes de janeiro a março de 2024, disponibilizados pela Recuperanda

Participações societárias: apresentou redução de 4% entre o período analisado, sendo composto principalmente por equivalência patrimonial e provisões com perdas de investimento. Sumarizou R\$ 1.1 bilhão durante o período de análise.

Outros Créditos: se elevou em R\$ 77 mil e totalizou R\$ 2.5 milhões, composta por depósitos judiciais (R\$ 2.2 milhões) e atualização de depósitos judiciais (R\$ 291 mil).

Ativos e bens destinados a alienação: se manteve constante em R\$ 262 mil entre dezembro de 2023 e março de 2024. De acordo com o razão contábil, é composto exclusivamente por “Direito de uso”.

Despesas pagas antecipadamente: apresentou aumento de R\$ R\$ 1.1 milhão, totalizando R\$ 5.3 milhões. De acordo com a Recuperanda, a elevação em março refere-se a estorno de provisão e a vigência de nova apólice de seguro.

Outros ativos circulantes: demonstra diminuição de R\$ 19 mil e a principal variação ocorreu em "Outros créditos - Rateio de despesas" e "Adiantamentos a Fornecedores" conforme quadro abaixo:

Renova Energia S.A.						R\$ 000
Conta	Descrição	Dez/23	Jan/24	Fev/24	Mar/24	%
1.1.1.91.01010101	Adiantamento de Salario	-	-	1	1	0,0%
1.1.1.91.01010102	Adiantamento de 13 Salario	-	-	24	53	0,1%
1.1.1.91.01010103	Adiantamento de Ferias	89	41	30	36	0,1%
1.1.1.91.02010101	Adiantamentos a Fornecedores	450	550	537	539	1,3%
1.1.1.91.02019999	Pagamentos Antecipados a Conciliar	85	70	91	91	0,2%
1.1.1.91.99010101	Adiantamento de Viagem	82	44	52	52	0,1%
1.1.1.91.99030101	Outros Creditos	-	-	-	-	0,0%
1.1.1.91.99010102	Adiantamento de Viagem - Saque Cartão	2	4	5	5	0,0%
1.1.1.91.99030101	Outros Créditos	(2.750)	(2.750)	(2.750)	(2.750)	-6,4%
1.1.1.91.99030102	Cartão Corporativo	20	30	9	3	0,0%
1.1.1.91.99030104	Outros Creditos – Rateio de Despesas	14.282	13.999	15.737	14.212	33,3%
1.1.1.91.99030106	Outros Creditos – Partes Relacionadas	30.486	30.486	30.486	30.486	71,4%
Total		42.747	42.475	44.221	42.727	100,0%

Fonte: Balancete referente aos meses de janeiro a março de 2024, disponibilizado pela Recuperanda.

Renova Energia S.A.

Balço Patrimonial – Ativo Permanente

Renova Energia S.A		R\$ 000			
Ativo imobilizado	31/12/23	31/01/24	29/02/24	31/03/24	
Torre de medição	22.692	22.692	22.692	22.692	
Equipamentos de medição	3.740	3.740	3.740	3.740	
Equipamentos de torres	2.524	2.524	2.524	2.524	
Salários a ratear	26.363	26.852	27.128	27.637	
Viagens a ratear	5.752	5.782	5.794	5.810	
A ratear	71.638	72.025	72.069	72.489	
Estudos e projetos	1.062	1.062	1.062	1.062	
Adiantamento a fornecedores	575	549	165	165	
Adiantamento a fornecedores - terrenos	50	50	50	50	
Torre de medição	1	1	1	1	
Equipamento de medição	385	385	781	781	
Terrenos eólicos novas áreas	50.638	50.832	51.048	51.208	
(-) Arrendamento - efeito IFRS 16	(23.456)	(23.704)	(23.918)	(24.077)	
Edificações, obras civis e benfeitorias	854	854	854	854	
Equipamentos de informática	4.296	4.310	4.330	4.328	
Máquinas e equipamentos	5.356	5.356	5.356	5.356	
Móveis, utensílios e instalações	2.147	2.150	2.138	299	
Intangíveis (software)	3.678	3.680	3.681	3.682	
Depreciação acumulada	(43.568)	(43.622)	(43.670)	(41.941)	
Imobilizado	134.727	135.518	135.825	136.659	
(-) Provisão redução ao valor recuperável	(4.669)	(4.669)	(4.669)	(4.669)	
(-) Transferência - ativos mantidos para venda - imobiliza	(17.626)	(17.626)	(17.626)	(17.626)	
Provisão	(22.295)	(22.295)	(22.295)	(22.295)	
Direito de uso - contratos de arrendamento	27.250	27.255	27.363	27.430	
Transferência - ativos mantidos para venda - direito de u	(262)	(262)	(262)	(262)	
Amortização acumulada	(22.073)	(22.272)	(22.562)	(22.779)	
Intangível	4.916	4.721	4.539	4.390	
Total do Ativo Imobilizado e Intangível	117.348	117.944	118.069	118.754	
Total do Ativo	1.397.694	1.384.925	1.371.636	1.350.061	
Representatividade	8,4%	8,5%	8,6%	8,8%	

Fonte: Balancetes de janeiro a março de 2024, disponibilizados pela Recuperanda

No período analisado, o Ativo Imobilizado apresentou aumento de 1,2% (R\$ 1.4 milhão), sumarizando R\$ 118.7 milhões em março. Neste mês, as contas representavam 8,8% do total do Ativo da Recuperanda.

Nota-se que houve movimentações nas contas: “Salários a ratear”, “Viagens a ratear”, “A ratear”, “Adiantamento a fornecedores”, “Equipamento de medição”, “Terrenos eólicos novas áreas”, “Arrendamento – efeito IFRS 16”, “Equipamentos de informática”, “Intangíveis (softwares)” e “Direito de uso - contratos de arrendamento”, além dos saldos de depreciação e amortização.

Em março de 2024 ocorreu queda relevante na conta de “Móveis, utensílios e instalações”. Quando questionada sobre tal diminuição, a Recuperanda explicou que, devido a mudança de endereço do escritório, os móveis foram vendidos e por isso foram baixados da contabilidade. Foi enviada a composição dos itens vendidos, bem como, a nota fiscal de venda, que seguem no Anexo I deste relatório. **Cumpramos informar que não foi localizada nos autos do processo o pedido de autorização das vendas.**

Vale salientar que qualquer alienação, transferência, baixa ou outra modalidade de venda que resulte na redução do imobilizado deve ser antes autorizado pelo Juízo da Recuperação Judicial.

Renova Energia S.A.

Balanço Patrimonial - Passivo

Balanço patrimonial - Renova Energia S.A				
R\$'000	31/12/23	31/01/24	29/02/24	31/03/24
Fornecedores	7.700	5.835	4.716	4.941
Empréstimos, Financiamentos e Debêntures	4.938	5.234	5.252	5.511
Obrigações Sociais e Trabalhistas	7.417	7.683	8.266	8.817
Tributos e Contribuições Sociais	1.997	1.994	1.574	1.339
Outras Provisões - CP	1.025	950	1.007	1.043
Outros Passivos Circulantes	125.535	126.599	127.995	129.947
Passivo Circulante	148.612	148.296	148.812	151.599
Fornecedores - RJ	18.707	18.707	18.707	18.707
Empréstimos, Financiamentos e Debêntures - RJ	81.645	81.555	80.254	80.021
Partes Relacionadas	12.055	17.906	22.575	23.431
Tributos Parcelados	263	251	239	237
Outras Provisões - LP	128.980	128.900	130.527	130.551
Outros Passivos não Circulantes	74.406	74.406	74.406	74.406
Passivo não Circulante	316.056	321.725	326.708	327.353
Capital Social	4.170.394	4.170.394	4.170.394	4.170.394
(-) Gastos na Emissão de Ações	(41.757)	(41.757)	(41.757)	(41.757)
Reservas de Capital	1	1	1	1
Lucro e/ou Prejuízo Acumulado	(3.195.613)	(3.195.613)	(3.195.613)	(3.195.613)
Lucro e/ou Prejuízo Exercício	-	(18.121)	(36.908)	(61.916)
Patrimônio Líquido	933.025	914.904	896.117	871.109
Total do Passivo	1.397.694	1.384.925	1.371.636	1.350.061

Fonte: Balancetes de janeiro a março de 2024, disponibilizados pela Recuperanda

Obrigações Sociais e Trabalhistas: houve constante elevação no período, devido a movimentação principal de salários a pagar, gratificações a pagar, IRRF sobre a folha e provisão de férias. De acordo com a Recuperanda, as obrigações estão sendo pagas em dia.

Fornecedores: diminuiu R\$ 2.7 milhões no trimestre, sendo que as maiores variações ocorreram em “fornecedores – materiais”, “outros – fornecedores”, “seguros a pagar” e “fornecedores negociados – PRJ”. No longo prazo, a conta de **Fornecedores - RJ** não apresentou oscilação, sumarizando R\$ 18.7 milhões em março.

Empréstimos, financiamentos e debêntures: o curto prazo apresentou aumento de R\$ 573 mil, totalizando ao final do período R\$ 5.5 milhões. A variação mais significativa ocorreu em “Citibank Encargos”. Já no longo prazo, a rubrica diminuiu 2%, sumarizando em março o valor de R\$ 80 milhões, representado pelas contas apresentadas abaixo:

Renova Energia S.A.						R\$ 000
Conta	Descrição	Dez/23	Jan/24	Fev/24	Mar/24	%
2.1.0.21.01010131	Citibank	2.135	2.135	2.135	2.135	38,7%
2.1.0.21.01010146	Empréstimos Classe III - PRJ	-	-	(229)	(229)	-4,2%
2.1.0.21.01030110	Citibank - Encargos	2.803	3.099	3.346	3.605	65,4%
Empréstimos, Financiamentos e Debêntures - CP		4.938	5.234	5.252	5.511	6,4%
2.2.0.21.01010128	Citibank	25.620	25.620	25.620	25.620	32,0%
2.2.0.22.01010107	Debentures - Fase B	56.024	55.935	54.634	54.401	68,0%
Empréstimos, Financiamentos e Debêntures - LP		81.645	81.555	80.254	80.021	93,6%
Empréstimos, Financiamentos e Debêntures		86.583	86.789	85.506	85.532	100,0%

Fonte: Balancete referente aos meses de janeiro a março de 2024, disponibilizado pela Recuperanda.

Renova Energia S.A.

Balço Patrimonial - Passivo

Balço patrimonial - Renova Energia S.A				
R\$'000	31/12/23	31/01/24	29/02/24	31/03/24
Fornecedores	7.700	5.835	4.716	4.941
Empréstimos, Financiamentos e Debêntures	4.938	5.234	5.252	5.511
Obrigações Sociais e Trabalhistas	7.417	7.683	8.266	8.817
Tributos e Contribuições Sociais	1.997	1.994	1.574	1.339
Outras Provisões - CP	1.025	950	1.007	1.043
Outros Passivos Circulantes	125.535	126.599	127.995	129.947
Passivo Circulante	148.612	148.296	148.812	151.599
Fornecedores - RJ	18.707	18.707	18.707	18.707
Empréstimos, Financiamentos e Debêntures - RJ	81.645	81.555	80.254	80.021
Partes Relacionadas	12.055	17.906	22.575	23.431
Tributos Parcelados	263	251	239	237
Outras Provisões - LP	128.980	128.900	130.527	130.551
Outros Passivos não Circulantes	74.406	74.406	74.406	74.406
Passivo não Circulante	316.056	321.725	326.708	327.353
Capital Social	4.170.394	4.170.394	4.170.394	4.170.394
(-) Gastos na Emissão de Ações	(41.757)	(41.757)	(41.757)	(41.757)
Reservas de Capital	1	1	1	1
Lucro e/ou Prejuízo Acumulado	(3.195.613)	(3.195.613)	(3.195.613)	(3.195.613)
Lucro e/ou Prejuízo Exercício	-	(18.121)	(36.908)	(61.916)
Patrimônio Líquido	933.025	914.904	896.117	871.109
Total do Passivo	1.397.694	1.384.925	1.371.636	1.350.061

Fonte: Balancetes de janeiro a março de 2024, disponibilizados pela Recuperanda

Partes relacionadas: refere-se à crédito com outras 12 (doze) empresas do grupo, apresentou aumento de R\$ 11.3 milhões, totalizando R\$ 23.4 milhões ao fim do 1º trimestre de 2024.

Tributos e contribuições sociais: apresentou diminuição de 33% (R\$ 658 mil) no período, totalizando em março R\$ 1.3 milhão. No último mês, o saldo de maior relevância é o de tributos em parcelamento (R\$ 497 mil) e COFINS a pagar (R\$ 297 mil). De acordo com a Recuperanda, as obrigações estão sendo pagas em dia.

Outras Provisões: no curto prazo apresentou diminuição em janeiro, relacionado principalmente a conta de arrendamentos a pagar e seus encargos financeiros. Já no longo prazo a conta se elevou em R\$ 1.5 milhão, devido a provisão para contingências cíveis, fiscais e trabalhistas.

Outros passivos circulantes: apresentou aumento de R\$ 4.4 milhões devido, sobretudo, ao crescimento dos juros e IRRF da Cemig, conforme detalhamento abaixo:

Renova Energia S.A.					R\$ 000	
Conta	Descrição	Dez/23	Jan/24	Fev/24	Mar/24	%
2.1.1.53.01010101	Arrendamentos a pagar	327	327	327	327	0,3%
2.1.1.99.01010103	Outros credores	-	-	625	1.964	1,5%
2.1.1.99.01010112	Outras contas a pagar	25.374	25.374	25.374	25.374	19,5%
2.1.1.99.01010114	DIP - Cemig	69.337	70.401	71.172	71.785	55,2%
2.1.1.99.01010115	Outros credores - partes relacionadas	30.486	30.486	30.486	30.486	23,5%
2.1.1.99.02010105	Atualização outras contas a pagar - PRJ	11	11	11	11	0,0%
Total		125.535	126.599	127.995	129.947	100,0%

Fonte: Balancete referente aos meses de janeiro a março de 2024, disponibilizado pela Recuperanda.

Outros passivos não circulantes: refere-se às contas: "Provisão perda de investimento", "Outras Contas a Pagar", "Cemig" e "Contas a pagarável PRJ". Não apresentou movimentação no período, totalizando R\$ 74.4 milhões.

Renova Energia S.A.

Resultado de Equivalência Patrimonial

Em análise à rubrica de “Resultado de Equivalência Patrimonial”, nota-se a contabilização de R\$ 21.2 milhões em março de 2024, devido a apuração do resultado na participação de outras empresas, ou seja, lucros e prejuízos de outras empresas do grupo, conforme exposição a seguir.

Renova Energia S.A.		R\$ 000		
Resultado de Equivalência Patrimonial				
Conta	Descrição da Conta Contábil	31/01/2024	29/02/2024	31/03/2024
1.2.2.01.01010135	Equip Pat Itaparica	(16)	4	(47)
1.2.2.01.01010137	Equip Pat Botuquara	(3)	(5)	(29)
1.2.2.01.01010142	Equip Pat Anisio Teixeira	9	3	(6)
1.2.2.01.01010143	Equip Pat Cabeça De Frade	0	(1)	(0)
1.2.2.01.01010144	Equip Pat Conquista	9	2	1
1.2.2.01.01010146	Equip Pat Renova Com	1.223	213	-
1.2.2.01.01010148	Equip Pat Coxilha Alta	1	(1)	(0)
1.2.2.01.01010149	Equip Pat Lencois	10	3	(3)
1.2.2.01.01010151	Equip Pat Cansancao	1	(1)	(0)
1.2.2.01.01010152	Equip Pat Jequitiba	1	(13)	(7)
1.2.2.01.01010153	Equip Pat Canjoao	1	(13)	(4)
1.2.2.01.01010157	Equip Pat Tingui	4	(13)	(9)
1.2.2.01.01010158	Equip Pat Itapua VII	(262)	(562)	71
1.2.2.01.01010161	Equip Pat Alcacuz	2	1	(14)
1.2.2.01.01010162	Equip Pat Carrancudo	(14)	(12)	(4)
1.2.2.01.01010163	Equip Pat Embirucu	0	(13)	(0)
1.2.2.01.01010164	Equip Pat Tamboril	4	(13)	(17)
1.2.2.01.01010168	Equip Pat Imburana Cabao	(0)	(14)	(16)
1.2.2.01.01010170	Equip Pat Ipe Amarelo	4	(12)	1
1.2.2.01.01010181	Equip Pat Bela Vista XIV	(147)	57	(32)
Subtotal		826	(389)	(117)

Renova Energia S.A.		R\$ 000		
Resultado de Equivalência Patrimonial				
Conta	Descrição da Conta Contábil	31/01/2024	29/02/2024	31/03/2024
1.2.2.01.01010187	Equip Pat Macambira	3	(13)	(15)
1.2.2.01.01010188	Equip Pat Caliandra	1	(13)	(4)
1.2.2.01.01010191	Equip Pat Ico	2	(13)	(11)
1.2.2.01.01010193	Equip Pat Putumuju	4	(15)	(14)
1.2.2.01.01010212	Equip Pat Alto Sertao	(14.981)	(15.867)	(13.624)
1.2.2.01.01010221	Equip Pat SF 120	(72)	72	-
1.2.2.01.01010227	Equip Pat UFV Morrinhos	(3)	-	-
1.2.2.01.01010230	Equip Pat UFV Maracuja	-	(13)	-
1.2.2.01.01010231	Equip Pat UFV Gregal	-	(13)	-
1.2.2.01.01010233	Equip Pat UFV Vatra	-	(13)	-
1.2.2.01.01010234	Equip Pat UFV Tambora	(3)	-	-
1.2.2.01.01010236	Equip Pat UFV Fotia	-	(13)	-
1.2.2.01.01010237	Equip Pat Junco	10	-	-
1.2.2.01.01010238	Equip Pat Caraubas	10	-	-
1.2.2.01.01010239	Equip Pat Quixaba	10	-	-
1.2.2.01.01010146	Provisão de Equivalência Patrimonial 03.2024	-	-	(7.424)
Subtotal		(15.019)	(15.900)	(21.092)
Total		(14.192)	(16.289)	(21.209)

Renova Energia S.A.

Demonstração de Resultado do Exercício

Renova Energia S.A				R\$ 000
Demonstração de Resultado do Exercício	31/01/24 (mensal)	29/02/24 (mensal)	31/03/24 (mensal)	31/03/24 (acum.) ²
Receita Operacional Líquida	(1)	1	-	-
(-) Gastos Operacionais	(16.779)	(15.605)	(23.845)	(56.228)
Encargos de Transporte, Conexão e Distrib.	(4)	-	-	(4)
Serviços de Terceiros	-	(1)	-	(1)
Depreciação/Amortização	(253)	(338)	(264)	(856)
Gastos Diversos	8	-	-	8
Salários	(1.600)	858	(1.627)	(2.369)
Serviços Prestados	(5)	169	(117)	48
Arrendamentos e Aluguéis	(148)	136	(11)	(23)
Seguros	(22)	22	(0)	(0)
Provisão	(451)	-	(370)	(821)
Outros Receitas Operacionais	-	-	0	0
Atividades Não Vinculadas a Concessão de Energia:	(9)	(27)	(88)	(123)
Resultado de Equivalência Patrimonial	(14.192)	(16.289)	(21.209)	(51.690)
Outros	(102)	(135)	(160)	(397)
Resultado Financeiro	(1.342)	(3.183)	(1.163)	(5.688)
Receitas Financeiras	5	(1.675)	4	(1.666)
Despesas Financeiras	(1.347)	(1.508)	(1.167)	(4.022)
Resultado Líquido do Exercício	(18.121)	(18.787)	(25.008)	(61.916)

Fonte: Balancetes dos meses de janeiro a março de 2024, disponibilizados pela Recuperanda

Por se tratar de uma empresa “Não Operacional”, destaca-se ausência de receitas operacionais.

Depreciação/Amortização: em março, apresentou aumento de 4,2% nas apropriações acumulando R\$ 856 mil no trimestre. Ressalta-se que o montante contabilizado inclui a amortização dos contratos de arrendamentos (Direito de uso).

Salários: observa-se reversão de parte do valor de despesas em fevereiro (efeito positivo no resultado) devido ao estorno de capitalização, já em março, houve o registro de R\$ 1.6 milhão referente, sobretudo, a assistência médica, INSS e FGTS sobre folha pró-labore, férias e 13º salário.

Serviços prestados: apresentou R\$ 117 mil em março, composto por gastos com consultoria, auditoria, assessoria, contabilidade e advogados. Observa-se estorno de capitalização no mês de fevereiro (efeito positivo no resultado).

Arrendamentos e aluguéis: em fevereiro houve reversão de despesas. Já em março, registrou R\$ 11 mil referente aos arrendamentos de terras aderentes aos critérios de reconhecimento e mensuração estabelecidos na norma IFRS 16.

Renova Energia S.A.

Demonstração de Resultado do Exercício

Renova Energia S.A	R\$ 000			
Demonstração de Resultado do Exercício	31/01/24 (mensal)	29/02/24 (mensal)	31/03/24 (mensal)	31/03/24 (acum.) ²
Receita Operacional Líquida	(1)	1	-	-
(-) Gastos Operacionais	(16.779)	(15.605)	(23.845)	(56.228)
Encargos de Transporte, Conexão e Distrib.	(4)	-	-	(4)
Serviços de Terceiros	-	(1)	-	(1)
Depreciação/Amortização	(253)	(338)	(264)	(856)
Gastos Diversos	8	-	-	8
Salários	(1.600)	858	(1.627)	(2.369)
Serviços Prestados	(5)	169	(117)	48
Arrendamentos e Aluguéis	(148)	136	(11)	(23)
Seguros	(22)	22	(0)	(0)
Provisão	(451)	-	(370)	(821)
Outros Receitas Operacionais	-	-	0	0
Atividades Não Vinculadas a Concessão de Energia:	(9)	(27)	(88)	(123)
Resultado de Equivalência Patrimonial	(14.192)	(16.289)	(21.209)	(51.690)
Outros	(102)	(135)	(160)	(397)
Resultado Financeiro	(1.342)	(3.183)	(1.163)	(5.688)
Receitas Financeiras	5	(1.675)	4	(1.666)
Despesas Financeiras	(1.347)	(1.508)	(1.167)	(4.022)
Resultado Líquido do Exercício	(18.121)	(18.787)	(25.008)	(61.916)

Fonte: Balançetes dos meses de janeiro a março de 2024, disponibilizados pela Recuperanda

Considerando as despesas supracitadas, a Recuperanda apresentou prejuízo contábil em todos os meses apresentados, acumulando déficit de R\$ 61.9 milhões ao fim do 1º trimestre de 2024.

Atividades Não Vinculadas a Concessão de Energia: refere-se, sobretudo, a perda na desativação de bens da Recuperanda.

Resultado de equivalência patrimonial: demonstrou movimentação durante o período analisado e finalizou o 1º trimestre de 2024 com saldo acumulado de R\$ 51.6 milhões, justificado pelo resultado na participação de outras empresas do grupo.

Outros: composto principalmente por contabilização de taxas, TI, impostos, taxas, manutenções e link de dados, apresentou aumento de gastos de R\$ 58 mil no período, acumulando saldo de R\$ 397 mil até março de 2024.

Receitas financeiras: apresentou saldo negativo relevante em fevereiro, em razão do lançamento indevido referente a atualização do contencioso, o qual foi reclassificado em abril de acordo com explicações da Recuperanda.

Despesas financeiras: destaque para a variação de fevereiro, a qual contabilizou encargos de dívidas e arrendamentos, juros sobre mútuo e juros sobre impostos.

Alto Sertão Participações S.A.

Balanço Patrimonial

Balanço patrimonial - Alto Sertão Participações S.A.				
R\$'000	31/12/23	31/01/24	29/02/24	31/03/24
Disponibilidades	6	6	6	6
Tributos a Compensar - CP	0	0	0	0
Ativo Circulante	6	6	6	6
Participações Societárias	1.019.230	1.004.250	988.133	974.509
Ativo não Circulante	1.019.230	1.004.250	988.133	974.509
Total do Ativo	1.019.236	1.004.256	988.138	974.514
Tributos e Contribuições Sociais	0	0	0	0
Passivo Circulante	0	0	0	0
Partes Relacionadas	250	250	-	-
Passivo não Circulante	250	250	-	-
Capital Social	2.178.575	2.178.575	2.178.575	2.178.575
Reservas de Capital	367.157	367.157	367.157	367.157
Lucro e/ou Prejuízo Acumulado	(1.526.746)	(1.526.746)	(1.526.746)	(1.526.746)
Lucro e/ou Prejuízo Exercício	-	(14.981)	(30.848)	(44.472)
Patrimônio Líquido	1.018.986	1.004.006	988.138	974.514
Total do Passivo	1.019.236	1.004.256	988.138	974.514

Fonte: Balançotes de janeiro a março de 2024, disponibilizados pela Recuperanda

Disponibilidades: conforme reportado no balancete, refere-se a recursos mantidos em 3 (três) instituições financeiras. O saldo obteve variação irrelevante no período analisado, resultando no montante de R\$ 6 mil em março de 2024.

Participações societárias: entre os meses de janeiro a março, houve redução de R\$ 44.7 milhões, sendo a principal movimentação referente a conta “Valor patrimonial – Diamantina”. Ao fim do trimestre sumariza R\$ 974.5 milhões.

Partes Relacionadas: registrava créditos relacionados a ações resgatadas pela controladora, objetivando a subida de recursos para honrar os compromissos relacionados a Recuperação Judicial. Tal obrigação foi baixada no mês de fevereiro. Será possível verificar a contrapartida deste lançamento na Recuperanda Diamantina, a seguir neste relatório.

Alto Sertão Participações S.A.

Demonstração de Resultado do Exercício

Alto Sertão Participações S.A.				R\$ 000
Demonstração de Resultado do Exercício	31/01/24 (mensal)	29/02/24 (mensal)	31/03/24 (mensal)	31/03/24 (acum.) ²
Receita Operacional Líquida	-	-	-	-
(-) Gastos Operacionais	(14.981)	(15.867)	(13.624)	(44.472)
Resultado de Equivalência Patrimonial	(14.981)	(15.867)	(13.624)	(44.472)
Resultado Financeiro	-	(0)	(0)	(0)
Despesas Financeiras	-	(0)	(0)	(0)
Resultado Líquido do Exercício	(14.981)	(15.867)	(13.624)	(44.472)

Fonte: Balancetes de janeiro a março de 2024, disponibilizados pela Recuperanda

Por se tratar de uma empresa “não operacional”, destaca-se ausência de receitas operacionais.

Resultado de Equivalência Patrimonial: apresentou redução de 9,1% (R\$ 1.3 milhão) entre os meses de janeiro e março. Representou um saldo contábil negativo de R\$ 44.4 milhões no acumulado de março de 2024.

Com as despesas supracitadas, a Recuperanda auferiu prejuízo contábil acumulado de R\$ 44.4 milhões em março de 2024.

Diamantina Eólica Participações S.A.

Balanco Patrimonial - Ativo

Balanco patrimonial - Diamantina Eólica Participações S.A.				
R\$'000	31/12/23	31/01/24	29/02/24	31/03/24
Disponibilidades	30	142	35	19
Aplicações Financeiras	71	-	289	118
Estoque	25.615	25.955	26.806	26.479
Tributos a Compensar - CP	10.799	10.822	10.960	10.178
Concessionários e Permissionários	11.857	11.098	10.317	10.233
Despesas Pagas Antecipadamente	36	33	30	26
Outros Ativos Circulantes	1.362	1.173	1.897	1.751
Ativo Circulante	49.770	49.222	50.334	48.805
Participações Societárias	2.100.219	2.095.373	2.084.469	2.079.822
Imobilizado	330	243	(115)	(150)
Ativo não Circulante	2.100.549	2.095.615	2.084.354	2.079.673
Total do Ativo	2.150.320	2.144.838	2.134.687	2.128.478

Fonte: Balancetes de janeiro a março de 2024, disponibilizados pela Recuperanda

Estoque: contempla saldos de mercadoria para revenda e adiantamento a fornecedores. Entre dezembro de 2023 e março de 2024 apresentou aumento de R\$ 864 mil, totalizando R\$ 26.4 milhões em março.

Tributos a compensar – CP: apresentou queda de 6% devido a movimentação principal de “saldo negativo de IRPJ a compensar” e “COFINS não cumulativo”, totalizando R\$10.1 milhões.

Disponibilidades: composto por recursos mantidos em caixa e em contas de 3 (três) Bancos. Durante o período analisado a rubrica obteve oscilação devido aos pagamentos usuais realizados pela Recuperanda. Já as **Aplicações Financeiras** diminuíram em março, referente a recurso disponibilizado para pagamentos. Ressalta-se que realizamos o confronto entre os extratos bancários, abaixo resumidos, e não foram encontradas diferenças.

Diamantina Eólica Participações S.A.									
R\$'000	Janeiro			Fevereiro			Março		
Descrição das Contas	Valor Contábil	Extrato Bancário	Dif.	Valor Contábil	Extrato Bancário	Dif.	Valor Contábil	Extrato Bancário	Dif.
Caixa Geral	0	(a)	0	0	(a)	0	0	(a)	0
Caixa Geral - Caetité	16	(a)	16	25	(a)	25	15	(a)	15
Itau Ag: 4893 C/C: 15478-3	5	5	0	7	7	0	1	1	0
Bradesco Ag:2372-8 C/C:190000-5	0	0	-	0	0	-	0	0	-
Santander Ag:2271 C/C:13.023293-7	119	119	-	1	1	-	2	2	-
Santander Ag:2144 C/C:77.000301-7	2	2	-	2	2	-	2	2	-
Disponibilidades	142	126	16	35	10	25	19	4	15
Santander Ag:2271 C/A:13.023293-7 Fundos	-	-	-	289	289	-	38	38	-
Santander AG:2271 C/A:13.023293-7 Compromissar	-	-	-	-	-	-	80	80	-
Aplicações Financeiras	-	-	-	289	289	-	118	118	-
Caixa e Equivalentes de Caixa	142	126	16	324	299	25	137	122	15

Nota(a): Documentos pendentes, não disponibilizado pela Recuperanda;

Diamantina Eólica Participações S.A.

Balanço Patrimonial - Ativo

Balanço patrimonial - Diamantina Eólica Participações S.A.				
R\$'000	31/12/23	31/01/24	29/02/24	31/03/24
Disponibilidades	30	142	35	19
Aplicações Financeiras	71	-	289	118
Estoque	25.615	25.955	26.806	26.479
Tributos a Compensar - CP	10.799	10.822	10.960	10.178
Concessionários e Permissionários	11.857	11.098	10.317	10.233
Despesas Pagas Antecipadamente	36	33	30	26
Outros Ativos Circulantes	1.362	1.173	1.897	1.751
Ativo Circulante	49.770	49.222	50.334	48.805
Participações Societárias	2.100.219	2.095.373	2.084.469	2.079.822
Imobilizado	330	243	(115)	(150)
Ativo não Circulante	2.100.549	2.095.615	2.084.354	2.079.673
Total do Ativo	2.150.320	2.144.838	2.134.687	2.128.478

Fonte: Balancetes de janeiro a março de 2024, disponibilizados pela Recuperanda

Concessionários e Permissionários: entre os meses expostos houve diminuição de R\$ 1.6 milhão, principalmente pelo recebimento do contas a receber de partes relacionadas.

Outros ativos circulantes: contempla as contas de adiantamentos a empregados e a fornecedores, bem como, adiantamento de viagens e outros créditos a receber (rateio de despesas). Apresentou aumento de R\$ 389 mil durante o período analisado, principalmente nas contas de adiantamento a fornecedores e rateio de despesas. Totalizou R\$ 1.7 milhão no mês de março de 2024.

Participações societárias: é a conta mais expressiva do Ativo, representando em 98% o total em março, apresentou queda de 1% no período, proveniente da contabilização de equivalência patrimonial de suas subsidiárias. Sumarizou em março de 2024 o montante de R\$ 2 bilhões.

Imobilizado: contempla saldos de máquinas e equipamentos, aerogeradores e adiantamento a fornecedores. A partir de fevereiro, contabilizou saldo negativo pois, de acordo com a Recuperanda, nos meses de fevereiro e março houve estorno de provisão devido a emissão de nota fiscal e compensação de título lançado indevidamente na conta de adiantamento a fornecedores, o qual foi reclassificado em maio de 2024.

Diamantina Eólica Participações S.A.

Balanço Patrimonial - Passivo

Balanço patrimonial - Diamantina Eólica Participações S.A.				
R\$'000	31/12/23	31/01/24	29/02/24	31/03/24
Fornecedores	4.843	4.397	2.622	3.493
Empréstimos, Financiamentos e Debêntures	167.816	177.823	185.977	194.759
Obrigações Sociais e Trabalhistas	997	944	1.006	1.124
Tributos e Contribuições Sociais	988	977	1.052	319
Outros Passivos Circulantes	(0)	(0)	(0)	218
Passivo Circulante	174.643	184.141	190.656	199.912
Fornecedores - RJ	64.906	64.906	64.906	63.047
Empréstimos, Financiamentos e Debêntures - RJ	876.252	876.252	876.198	876.204
Partes Relacionadas	250	250	-	-
Outros Passivos não Circulantes	15.289	15.289	14.795	14.806
Passivo não Circulante	956.697	956.697	955.899	954.057
Capital Social	2.143.893	2.143.893	2.143.893	2.143.893
Reservas de Capital	394.302	394.302	394.302	394.302
Lucro e/ou Prejuízo Acumulado	(1.519.215)	(1.519.215)	(1.519.215)	(1.519.215)
Lucro e/ou Prejuízo Exercício	-	(14.981)	(30.848)	(44.472)
Patrimônio Líquido	1.018.980	1.004.000	988.133	974.509
Total do Passivo	2.150.320	2.144.838	2.134.687	2.128.478

Fonte: Balançetes de janeiro a março de 2024, disponibilizados pela Recuperanda

Partes Relacionadas: composta por ações resgatáveis para a Alto Sertão, o saldo foi baixado em fevereiro.

Outros passivos não circulantes: entre dezembro de 2023 e março de 2024, apresentou queda de R\$ 483 mil, totalizando R\$ 14.8 milhões no último mês.

Fornecedores: obteve queda de R\$ 1.3 milhão devido às variações nas contas de “outros fornecedores” e “fornecedores negociados PRJ”, totalizando R\$ 3.4 milhões em março. Já na conta de longo prazo, **Fornecedores – RJ**, houve alteração em março, referente à reclassificação de saldo entre o curto e o longo prazo de “fornecedores negociados PRJ”.

Empréstimos, financiamentos e debêntures: observa-se constante crescimento no saldo de curto prazo, devido principalmente à registro de atualização de encargos nas contas do Banco BNDES, Bancos Citibank, Bradesco, ABC e Itaú. Já a rubrica de longo prazo, apresentou queda de R\$ 48 mil, totalizando R\$ 876 milhões no final do período.

Obrigações sociais e trabalhistas: entre dezembro de 2023 e março de 2024, houve acréscimo de R\$ 127 mil, sendo tal variação representada sobretudo por “gratificações a pagar”, “provisão de férias e décimo terceiro” e “IRRF sobre folha”. Ao final de março de 2024 totalizou R\$ 1.1 milhão.

Tributos e contribuições sociais: em março houve queda relevante, ocasionada principalmente pela redução do saldo de ICMS a recolher e COFINS a pagar. Sumarizou, ao final do período, o valor de R\$ 319 mil.

Outros passivos circulantes: a rubrica apresentou registro de R\$ 218 mil em março, devido à ajuste de valor de operação com a CCEE relacionado ao Plano de Recuperação Judicial.

Diamantina Eólica Participações S.A.

Demonstração de Resultado do Exercício

Diamantina Eólica Participações S.A.				R\$ 000
Demonstração de Resultado do Exercício	31/01/24 (mensal)	29/02/24 (mensal)	31/03/24 (mensal)	31/03/24 (acum.) ²
Receita Operacional Líquida	-	-	-	-
(-) Gastos Operacionais	(4.987)	(7.334)	(4.790)	(17.111)
Gastos Diversos	(10)	6	(16)	(21)
Salários	(75)	76	(68)	(67)
Serviços Prestados	(34)	34	0	0
Arrendamentos e Aluguéis	(5)	5	0	0
Seguros	(3)	3	0	0
Outros Receitas Operacionais	43	167	340	551
Atividades Não Vinculadas a Concessão de Energia:	(25)	(200)	(406)	(631)
Resultado de Equivalência Patrimonial	(4.847)	(7.454)	(4.646)	(16.947)
Outros	(31)	29	7	5
Resultado Financeiro	(9.994)	(8.533)	(8.834)	(27.361)
Receitas Financeiras	15	19	12	47
Despesas Financeiras	(10.008)	(8.553)	(8.846)	(27.407)
Resultado Líquido do Exercício	(14.981)	(15.867)	(13.624)	(44.472)

Fonte: Balancetes de janeiro a março de 2024, disponibilizados pela Recuperanda

Gastos diversos: em fevereiro demonstrou saldo positivo pois, de acordo com o livro razão da Recuperanda, houve o rateio de valor de energia elétrica e água para as demais SPEs. Já em março, contabilizou R\$ 16 mil em razão de licenças, estudo ambientais e fretes.

Salários: assim como descrito na análise anterior, em fevereiro observa-se estorno de despesas referente ao rateio de valores para as outras SPEs do grupo e estorno de capitalização. Em março a variação de R\$ 68 mil refere-se sobretudo a salários, assistência médica, provisão de gratificações e INSS e FGTS sobre folha.

Serviços prestados: apresentou despesa de R\$ 34 mil em janeiro, posteriormente estornada no mês de fevereiro, devido ao rateio para as outras SPEs.

Outras receitas operacionais: trata-se de revendas de mercadorias, como peças de manutenção dos parques, para as demais SPEs do grupo. Entre janeiro e março de 2024 ocorreu aumento de R\$ 297 mil, totalizando R\$ 551 mil no acumulado de março de 2024.

Atividades não vinculadas à concessão de energia: refere-se principalmente ao custo das mercadorias revendidas. Conforme explicado pela Recuperanda, em fevereiro ocorreu aumento do saldo devido a devolução de CMV das empresas do grupo Velozzia, Taboquinha e Barbatimão.

Diamantina Eólica Participações S.A.

Demonstração de Resultado do Exercício

Diamantina Eólica Participações S.A.				R\$ 000
Demonstração de Resultado do Exercício	31/01/24 (mensal)	29/02/24 (mensal)	31/03/24 (mensal)	31/03/24 (acum.) ²
Receita Operacional Líquida	-	-	-	-
(-) Gastos Operacionais	(4.987)	(7.334)	(4.790)	(17.111)
Gastos Diversos	(10)	6	(16)	(21)
Salários	(75)	76	(68)	(67)
Serviços Prestados	(34)	34	0	0
Arrendamentos e Aluguéis	(5)	5	0	0
Seguros	(3)	3	0	0
Outros Receitas Operacionais	43	167	340	551
Atividades Não Vinculadas a Concessão de Energia:	(25)	(200)	(406)	(631)
Resultado de Equivalência Patrimonial	(4.847)	(7.454)	(4.646)	(16.947)
Outros	(31)	29	7	5
Resultado Financeiro	(9.994)	(8.533)	(8.834)	(27.361)
Receitas Financeiras	15	19	12	47
Despesas Financeiras	(10.008)	(8.553)	(8.846)	(27.407)
Resultado Líquido do Exercício	(14.981)	(15.867)	(13.624)	(44.472)

Fonte: Balancetes de janeiro a março de 2024, disponibilizados pela Recuperanda

Outros: a partir de fevereiro, o saldo se torna positivo devido a duplicidade de rateio, o qual foi corrigido em maio, de acordo com a Recuperanda.

Resultado de Equivalência Patrimonial: obteve alta em fevereiro e posterior queda em março, representando o registro de prejuízo de suas empresas subsidiárias. Em março, sumarizou R\$ 16.9 milhões.

Receitas financeiras: registrou redução de R\$ 2 mil entre janeiro e março, com acumulado de R\$ 47 mil. A principal conta é “atualização impostos a compensar”.

Despesas Financeiras: em janeiro contabilizou o maior saldo, referindo-se principalmente aos encargos do PRJ, totalizando R\$ 27.4 milhões no acumulado até março de 2024.

Com base nas despesas supracitadas, a Recuperanda apresentou prejuízo ao fim do 1º trimestre de 2024, no montante de R\$ 44.4 milhões.

Subsidiárias (Alto Sertão III – Fase A)

Balanco Patrimonial - Ativo

Balanco patrimonial - Subsidiárias (Alto Sertão III - Fase A)				
R\$'000	31/12/23	31/01/24	29/02/24	31/03/24
Disponibilidades	119	718	282	194
Aplicações financeiras	15.724	15.110	6.903	3.148
Estoque	12	59	59	59
Tributos a compensar - CP	103	128	171	342
Concessionários e permissionários	52.118	46.869	44.385	41.616
Despesas pagas antecipadamente	3.475	2.896	2.317	1.738
Outros ativos circulantes	6.751	6.397	6.451	15.386
Ativo Circulante	78.302	72.176	60.568	62.483
Tributos a compensar - LP	3.970	3.668	3.866	4.124
Outros créditos	1.227	7.402	16.218	16.669
Imobilizado	2.582.479	2.576.529	2.568.363	2.561.661
(-) Provisão redução ao valor recuperável	(297.690)	(297.690)	(297.690)	(297.690)
Intangível	16.474	16.509	16.638	16.661
(-) Amortização	(2.533)	(2.586)	(2.639)	(2.693)
Ativo não Circulante	2.303.928	2.303.832	2.304.755	2.298.733
Total do Ativo	2.382.230	2.376.008	2.365.323	2.361.217

Fonte: Balancetes de janeiro a março de 2024, disponibilizados pela Recuperanda

Disponibilidades: entre janeiro e fevereiro de 2024, obteve diminuição de R\$ 436 mil pois, de acordo com a Recuperanda, os recursos foram utilizados para pagamentos de credores da Recuperação Judicial e despesas usuais. Em março, totalizou R\$ 194 mil.

Aplicações Financeiras: apresentou redução de R\$ 12.5 milhões no período. Conforme explicações da Recuperanda, foram disponibilizados recursos para cumprimentos dos pagamentos da Companhia, e desta forma o saldo aplicado diminuiu.

Estoque: em janeiro demonstrou aumento de saldo, referente a compra de mercadorias para revenda. Nos demais meses, manteve-se com saldo de R\$ 59 mil.

Tributos a compensar - CP: com constante aumento, a conta é composta por IRRF sobre mútuo e sobre aplicação financeira, PIS e COFINS não cumulativos, ICMS a compensar e outros créditos de impostos, além de provisão redução ao valor recuperável de PIS e COFINS. Sumarizou R\$ 342 mil ao final de março.

Concessionários e permissionários: apresentou queda de 20%, justificado em grande parte por baixa de provisões e recebimento de títulos, sumarizando R\$ 41.6 milhões ao final de março.

Subsidiárias (Alto Sertão III – Fase A)

Balanco Patrimonial - Ativo

Balanco patrimonial - Subsidiárias (Alto Sertão III - Fase A)				
R\$'000	31/12/23	31/01/24	29/02/24	31/03/24
Disponibilidades	119	718	282	194
Aplicações financeiras	15.724	15.110	6.903	3.148
Estoque	12	59	59	59
Tributos a compensar - CP	103	128	171	342
Concessionários e permissionários	52.118	46.869	44.385	41.616
Despesas pagas antecipadamente	3.475	2.896	2.317	1.738
Outros ativos circulantes	6.751	6.397	6.451	15.386
Ativo Circulante	78.302	72.176	60.568	62.483
Tributos a compensar - LP	3.970	3.668	3.866	4.124
Outros créditos	1.227	7.402	16.218	16.669
Imobilizado	2.582.479	2.576.529	2.568.363	2.561.661
(-) Provisão redução ao valor recuperável	(297.690)	(297.690)	(297.690)	(297.690)
Intangível	16.474	16.509	16.638	16.661
(-) Amortização	(2.533)	(2.586)	(2.639)	(2.693)
Ativo não Circulante	2.303.928	2.303.832	2.304.755	2.298.733
Total do Ativo	2.382.230	2.376.008	2.365.323	2.361.217

Fonte: Balancetes de janeiro a março de 2024, disponibilizados pela Recuperanda

Despesas pagas antecipadamente: apresentou queda de R\$ 1.7 milhão, referindo-se apropriação de saldo de seguros.

Outros ativos circulantes: reportou aumento significativo em março principalmente em decorrência de valores adiantados para a Renova Comercializadora e reclassificações de devolução de fornecedor. Sumarizou R\$ 15.3 milhões ao final de março de 2024.

Outros Créditos: no longo prazo apresentou aumento, considerando o registro de mútuos com outras empresas do grupo, bem como depósitos judiciais e suas atualizações. No último mês analisado, sumarizou R\$ 16.6 milhões.

Subsidiárias (Alto Sertão III – Fase A)

Balanco Patrimonial – Ativo Permanente

Subsidiárias (Alto Sertão III - Fase A)		R\$ 000			
Ativo imobilizado	31/12/2023	31/01/2024	29/02/2024	31/03/2024	
Provisão para desmantelamento	21.193	21.193	21.193	21.193	
Usinas	1.531.174	1.531.174	1.531.174	1.531.174	
Edificações, obras civis e benfeitorias	(55)	(55)	(55)	(55)	
A ratear	1.206	1.209	1.251	1.348	
Adiantamento a fornecedores	(200)	(393)	(148)	161	
Aerogeradores	8.902	9.410	9.514	9.583	
Equipamento de subestação	4.650	4.680	4.696	4.703	
Equipamento de medição	31	31	31	31	
Terrenos eólicos novas áreas	-	(2)	(2)	(2)	
Terrenos	10.086	10.086	10.086	10.086	
Edificações, obras civis e benfeitorias	42.410	42.410	42.410	42.410	
Sistema de transmissão e conexão	1.084.338	1.084.338	1.084.338	1.084.338	
Móveis e utensílios	293	293	293	293	
Transmissão	14.591	14.591	14.591	14.591	
Depreciação acumulada	(136.139)	(142.435)	(151.008)	(158.193)	
Imobilizado	2.582.479	2.576.529	2.568.363	2.561.661	
(-) Provisão redução ao valor recuperável	(297.690)	(297.690)	(297.690)	(297.690)	
Provisão	(297.690)	(297.690)	(297.690)	(297.690)	
Direito de uso - contratos de arrendamento	16.474	16.509	16.638	16.661	
Amortização acumulada	(2.533)	(2.586)	(2.639)	(2.693)	
Intangível	13.941	13.923	13.999	13.969	
Total do ativo imobilizado e intangível	2.298.731	2.292.762	2.284.672	2.277.940	
Total do ativo	2.382.230	2.376.008	2.365.323	2.361.217	
Representatividade	96,5%	96,5%	96,6%	96,5%	

Fonte: Balancetes de janeiro a março de 2024, disponibilizados pela Recuperanda

Entre dezembro de 2023 e março de 2024, diminuiu 20.7 milhões, principalmente pela apropriação da depreciação no decorrer dos meses.

Observa-se que houve movimentação em “A ratear”, “Adiantamento a fornecedores”, “Aerogeradores”, “Equipamento de subestação”, “Terrenos eólicos novas áreas” e “Direito de uso - contratos de arrendamento”, bem como, depreciação e amortização.

Qualquer alienação, transferência, baixa ou outra modalidade de venda que resulte na redução do imobilizado deve ser antes autorizado pelo Juízo da Recuperação Judicial.

Subsidiárias (Alto Sertão III – Fase A)

Balanço Patrimonial - Passivo

Balanço patrimonial - Subsidiárias (Alto Sertão III - Fase A)				
R\$'000	31/12/23	31/01/24	29/02/24	31/03/24
Fornecedores	46.048	40.607	35.778	36.344
Tributos e contribuições sociais	4.701	2.905	2.610	2.407
Outras provisões - CP	167	173	183	187
Outros passivos circulantes	80.911	80.320	79.067	87.880
Passivo Circulante	131.826	124.005	117.639	126.817
Fornecedores - RJ	37.702	37.702	37.702	35.693
Partes relacionadas	75.345	76.703	75.445	76.791
Tributos parcelados	0	0	0	0
Outras provisões - LP	64.752	64.898	64.888	64.999
Outros passivos não circulantes - RJ	45.219	50.128	54.529	46.443
Passivo não Circulante	223.018	229.431	232.565	223.927
Capital social	1.563.047	1.563.047	1.563.047	1.563.047
Reservas de capital	1.214.645	1.214.645	1.214.645	1.214.645
Recurso para futuro aumento de capital	11.734	11.734	11.734	11.734
Lucro e/ou prejuízo acumulado	(762.041)	(762.041)	(762.041)	(762.041)
Lucro e/ou prejuízo exercício	-	(4.813)	(12.267)	(16.913)
Patrimônio Líquido	2.027.386	2.022.573	2.015.119	2.010.473
Total do Passivo e Patrimônio Líquido	2.382.230	2.376.008	2.365.323	2.361.217

Fonte: Balancetes de janeiro a março de 2024, disponibilizados pela Recuperanda

Outros passivos não circulantes: refere-se aos saldos de ressarcimento negativo de geração CCEE, sumarizando R\$ 46.4 milhões ao final do período.

Fornecedores: apresentou queda de R\$ 9.7 milhões devido a movimentação em “seguros a pagar”, “fornecedores – materiais” e “fornecedores negociados – PRJ”. Sumarizou R\$ 36.3 milhões em março de 2024.

Tributos e contribuições sociais: apresentou redução entre dezembro de 2023 e janeiro de 2024 devido, especialmente, a IRPJ, CSLL, PIS / COFINS / CSLL retidos e tributos em parcelamento. Em março totalizou R\$ 2.4 milhões.

Outros passivos circulantes: composto principalmente pelas contas de “Adiantamento clientes diversos”, “Ajuste negativo geração CCEE” e “Outros credores - Partes relacionadas”. Apresentou oscilação de 9% no comparativo, sumarizando saldo de R\$ 87.8 milhões.

Partes relacionadas: no longo prazo, refere-se principalmente à ações resgatadas pela controladora objetivando o incremento de recursos para pagamento dos compromissos relacionados à Recuperação Judicial, além de transações com a outra empresa do grupo “CE Itapuã VII”. A rubrica sumarizou R\$ 76.7 milhões ao final de março de 2024.

Outras provisões – LP: refere-se a saldos de arrendamento a pagar e seus encargos, além de provisão de riscos cíveis, fiscais e trabalhistas. Sumarizou R\$ 64.9 milhões ao final do último mês analisado.

Subsidiárias (Alto Sertão III – Fase A)

Demonstração de Resultado do Exercício

Demonstração do resultado do exercício - Subsidiárias (Alto Sertão III - Fase A)				R\$ 000
Demonstração de Resultado do Exercício	31/01/24 (mensal)	29/02/24 (mensal)	31/03/24 (mensal)	31/03/24 (acum.) ²
Receita Operacional Líquida	13.535	13.422	12.315	39.272
(-) Gastos Operacionais	(17.609)	(20.410)	(16.484)	(54.503)
Encargos de Transporte, Conexão e Distrib.	(1.779)	(1.762)	(1.746)	(5.287)
Serviços de Terceiros	(4.772)	(3.207)	(3.999)	(11.978)
Depreciação/Amortização	(6.254)	(8.626)	(6.752)	(21.631)
Gastos Diversos	(559)	(292)	(210)	(1.061)
Salários	(853)	(2.519)	(1.189)	(4.561)
Serviços Prestados	(170)	(1.026)	(838)	(2.034)
Arrendamentos e Aluguéis	3	(186)	(97)	(279)
Seguros	(579)	(639)	(634)	(1.852)
Outras Receitas Operacionais	30	59	-	89
Atividades Não Vinculadas a Concessão de Energia	19	(33)	2	(12)
Suprimento de energia elétrica	(2.451)	(1.579)	(1.101)	(5.132)
(-) Créditos de tributos recuperáveis	-	-	306	306
Outros	(244)	(600)	(227)	(1.071)
Resultado Financeiro	(174)	(67)	(423)	(664)
Receitas Financeiras	162	88	64	314
Despesas Financeiras	(336)	(155)	(487)	(978)
Resultado Antes dos Tributos Sobre o Lucro	(4.248)	(7.054)	(4.591)	(15.894)
Imposto de Renda e Contribuição Social	(564)	(400)	(55)	(1.019)
Resultado Líquido do Exercício	(4.813)	(7.454)	(4.646)	(16.913)

Fonte: Balancetes de janeiro a março de 2024, disponibilizados pela Recuperanda

Receita Operacional Líquida: auferiu em média R\$ 13 milhões de receita de suprimento de energia elétrica ao decorrer das competências do 1º trimestre de 2024, sendo reconhecido faturamento acumulado de R\$ 39.2 milhões ao fim do período.

Serviços de Terceiros: composto de serviços de manutenção e outros prestadores de serviço para manutenção dos parques, demonstrou oscilação em todos os meses expostos devido aos estornos de provisões, totalizando despesa acumulada de R\$ 11.9 milhões até março.

Gastos Diversos: apresentou maior apropriação em janeiro, referindo-se a licenças e estudos ambientais e liquidação financeira CCEE.

Salários: apresentou em fevereiro maior apropriação em decorrência do registro de salários e provisão de gratificações, pois houve alteração no critério de rateio com as demais SPEs do grupo.

Serviços Prestados: destaque para a variação de fevereiro, nas contas “serviços prestados PJ”, “contabilidade”, “consultoria, auditoria, assessoria” e “advogados”. No acumulado do 1º trimestre totalizou R\$ 2 milhões.

Suprimento de Energia Elétrica: observa-se redução entre os meses analisados, refletindo a variação de transações com compra e venda de energia da Recuperanda.

Subsidiárias (Alto Sertão III – Fase A)

Demonstração de Resultado do Exercício

Demonstração do resultado do exercício - Subsidiárias (Alto Sertão III - Fase A)				R\$ 000
Demonstração de Resultado do Exercício	31/01/24 (mensal)	29/02/24 (mensal)	31/03/24 (mensal)	31/03/24 (acum.) ²
Receita Operacional Líquida	13.535	13.422	12.315	39.272
(-) Gastos Operacionais	(17.609)	(20.410)	(16.484)	(54.503)
Encargos de Transporte, Conexão e Distrib.	(1.779)	(1.762)	(1.746)	(5.287)
Serviços de Terceiros	(4.772)	(3.207)	(3.999)	(11.978)
Depreciação/Amortização	(6.254)	(8.626)	(6.752)	(21.631)
Gastos Diversos	(559)	(292)	(210)	(1.061)
Salários	(853)	(2.519)	(1.189)	(4.561)
Serviços Prestados	(170)	(1.026)	(838)	(2.034)
Arrendamentos e Aluguéis	3	(186)	(97)	(279)
Seguros	(579)	(639)	(634)	(1.852)
Outras Receitas Operacionais	30	59	-	89
Atividades Não Vinculadas a Concessão de Energia	19	(33)	2	(12)
Suprimento de energia elétrica	(2.451)	(1.579)	(1.101)	(5.132)
(-) Créditos de tributos recuperáveis	-	-	306	306
Outros	(244)	(600)	(227)	(1.071)
Resultado Financeiro	(174)	(67)	(423)	(664)
Receitas Financeiras	162	88	64	314
Despesas Financeiras	(336)	(155)	(487)	(978)
Resultado Antes dos Tributos Sobre o Lucro	(4.248)	(7.054)	(4.591)	(15.894)
Imposto de Renda e Contribuição Social	(564)	(400)	(55)	(1.019)
Resultado Líquido do Exercício	(4.813)	(7.454)	(4.646)	(16.913)

Fonte: Balancetes de janeiro a março de 2024, disponibilizados pela Recuperanda

Atividades Não Vinculadas a Concessão de Energia: a movimentação se deu pela provisão e estorno de fornecedores.

Receitas Financeiras: em janeiro contabilizou saldo de R\$ 162 mil, referindo-se sobretudo a rendimento de aplicação financeira e juros sobre mútuos.

Despesas Financeiras: registrou em março o maior saldo devido a encargos financeiros de arrendamentos e provisão de desmantelamento, bem como, juros sobre impostos e despesas bancárias.

Com base nas variações supracitadas, a Recuperanda apresentou prejuízo contábil acumulado de R\$ 16.9 milhões ao fim do 1º trimestre de 2024.

Centrais Elétricas Itaparica S.A.

Balanco Patrimonial - Ativo

Balanco patrimonial - Centrais Elétricas Itaparica S.A.				
R\$'000	31/12/23	31/01/24	29/02/24	31/03/24
Disponibilidades	4	18	2	2
Despesas Pagas Antecipadamente	(0)	(0)	(0)	(0)
Ativo Circulante	4	18	2	2
Outros Créditos	19	19	19	19
Imobilizado	27.882	27.916	27.916	27.917
Ativo não Circulante	27.901	27.935	27.935	27.936
Total do Ativo	27.905	27.952	27.937	27.938

Fonte: Balancetes de janeiro a março de 2024, disponibilizados pela Recuperanda

Centrais Elétricas Itaparica S.A.					R\$ 000
Ativo imobilizado	31/12/23	31/01/24	29/02/24	31/03/24	
Meio ambiente a ratear	186	186	186	186	
Viagens a ratear	7	7	7	7	
A ratear	1.577	1.577	1.577	1.577	
Torre de medição	18	18	18	18	
Aerogeradores	21.367	21.367	21.367	21.367	
Equipamento de subestação	2.922	2.922	2.922	2.922	
Módulos e inversores	1.805	1.839	1.839	1.840	
Total do Ativo Imobilizado e Intangível	27.882	27.916	27.916	27.917	
Total do Ativo	27.905	27.952	27.937	27.938	
Representatividade	99,9%	99,9%	99,9%	99,9%	

Fonte: Balancetes de janeiro a março de 2024, disponibilizados pela Recuperanda

Disponibilidades: composto por valor em caixa e uma conta no Banco Itaú, resultando no saldo de R\$ 2 mil em março de 2024. Realizamos o confronto com o extrato bancário e não foram encontradas divergências.

Centrais Elétricas Itaparica S.A.									
R\$'000	Janeiro			Fevereiro			Março		
	Valor Contábil	Extrato Bancário	Dif.	Valor Contábil	Extrato Bancário	Dif.	Valor Contábil	Extrato Bancário	Dif.
Caixa	0	(a)	0	0	(a)	0	0	(a)	0
Caixa Geral - Caetite	7	(a)	7	0	(a)	0	0	(a)	0
Itau Ag:4893 C/C:13948-7	11	11	-	1	1	-	2	2	-
Disponibilidades	18	11	7	2	1	0	2	2	0
Caixa e Equivalente de Caixa	18	11	7	2	1	0	2	2	0

Nota (a): Documentos pendentes, não disponibilizado pela Recuperanda;

Outros créditos: refere-se a depósitos judiciais e suas atualizações. Observa-se que não houve movimentação entre dezembro de 2023 e março de 2024, fechando o período com saldo de R\$ 19 mil.

Imobilizado: apresentou aumento de R\$ 35 mil durante o período na conta “módulos e inversores”, sendo que a conta é composta principalmente por “aerogeradores”. Ao final de março, totalizou em R\$ 27.9 milhões.

Centrais Elétricas Itaparica S.A.

Balanço Patrimonial - Passivo

Balanço patrimonial - Centrais Elétricas Itaparica S.A.				
R\$'000	31/12/23	31/01/24	29/02/24	31/03/24
Fornecedores	553	306	(918)	(845)
Tributos e Contribuições Sociais	2	2	0	0
Outros Passivos Circulantes	438	450	438	404
Passivo Circulante	994	757	(479)	(441)
Fornecedores - RJ	1.912	1.912	1.912	1.912
Passivo não Circulante	1.912	1.912	1.912	1.912
Capital Social	21.161	21.161	21.161	21.161
Recurso Para Futuro Aumento de Capital	5.775	6.075	7.292	7.302
Lucro e/ou Prejuízo Acumulado	(1.937)	(1.937)	(1.937)	(1.937)
Lucro e/ou Prejuízo Exercício	-	(16)	(13)	(60)
Patrimônio Líquido	24.999	25.283	26.504	26.467
Total do Passivo	27.905	27.952	27.937	27.938

Fonte: Balancetes de janeiro a março de 2024, disponibilizados pela Recuperanda

Fornecedores: verificou-se que no mês de fevereiro o saldo encontra-se devedor, em decorrência de pagamentos do plano de Recuperação Judicial. Totalizou saldo devedor de R\$ 845 mil ao final do período em análise. Já no longo prazo, o saldo da conta **Fornecedores – RJ** não apresentou variação e totalizou R\$ 1.9 milhão.

Tributos e contribuições sociais: o total reduziu em R\$ 2 mil entre dezembro de 2023 e março de 2024. Seu saldo é composto por “IRRF de pessoa física a recolher” e “PIS/COFINS/CSLL retidos”.

Outros passivos circulantes: houve diminuição de 8%, totalizando R\$ 404 mil em março de 2024. A movimentação ocorreu na conta “Penalidades Regulatórias a Pagar”.

No Patrimônio Líquido ocorreu aumento **em Recurso Para Futuro Aumento de Capital** devido ao recebimento de AFAC (Adiantamento para Futuro Aumento de Capital) da Renova Energia.

Centrais Elétricas Itaparica S.A.

Demonstração de Resultado do Exercício

Centrais Elétricas Itaparica S.A.				R\$ 000
Demonstração de Resultado do Exercício	31/01/24 (mensal)	29/02/24 (mensal)	31/03/24 (mensal)	31/03/24 (acum.) ²
Receita Operacional Líquida	-	-	-	-
(-) Gastos Operacionais	(16)	4	12	0
Serviços de Terceiros	-	-	(22)	(22)
Gastos Diversos	-	-	35	35
Salários	(7)	7	-	-
Serviços Prestados	(3)	2	(1)	(2)
Outros	(6)	(5)	-	(11)
Resultado Financeiro	(0)	(1)	(60)	(60)
Receitas Financeiras	-	-	-	-
Despesas Financeiras	(0)	(1)	(60)	(60)
Resultado Líquido do Exercício	(16)	4	(47)	(60)

Fonte: Balancetes de janeiro a março de 2024, disponibilizados pela Recuperanda

Por se tratar de uma empresa “não operacional”, destaca-se ausência de receitas operacionais.

Serviços de terceiros: apresentou saldo apenas no mês de março no valor de R\$ 22 mil referente a provisão de pagamento de serviço de terceiros.

Gastos diversos: demonstrou saldo positivo de R\$ 35 mil devido a estorno de multa de contrato TUST.

Salários: a rubrica apresentou despesa no mês de janeiro, revertida no mês seguinte, apresentando saldo acumulado zerado.

Serviços prestados: registrou saldo em janeiro, o qual foi parcialmente revertido em fevereiro. Em março, totalizou R\$ 1 mil referente a consultoria, auditoria e assessoria.

Outros: representado por impostos, taxas e despesas de uso e consumo, acumulou saldo de R\$ 11 mil no primeiro trimestre de 2024.

Despesas financeiras: no mês de março observa-se despesa de R\$ 60 mil relacionado ao lançamento de juros para atualização de valores da Recuperação Judicial.

A partir dos lançamentos supracitados, a Recuperanda apresentou prejuízo contábil acumulado de R\$ 60 mil.

Subsidiárias (Alto Sertão III – Fase B)

Balanco Patrimonial - Ativo

Balanco patrimonial - Subsidiárias (Alto Sertão III - Fase B)				
R\$'000	31/12/23	31/01/24	29/02/24	31/03/24
Disponibilidades	10	4	12	5
Tributos a compensar - CP	46	46	46	46
Despesas pagas antecipadamente	305	287	287	287
Outros ativos circulantes	0	0	0	0
Ativo Circulante	362	337	345	338
Empréstimos	56.024	55.935	54.634	54.401
Outros créditos	777	777	777	777
Imobilizado	106.910	106.910	106.910	106.910
(-) Provisão redução ao valor recuperável	(56.157)	(56.157)	(56.157)	(56.157)
Intangível	20	20	20	20
(-) Amortização	(20)	(20)	(20)	(20)
Ativo não Circulante	107.555	107.465	106.164	105.931
Total do Ativo	107.917	107.802	106.509	106.269

Fonte: Balancetes de janeiro a março de 2024, disponibilizados pela Recuperanda

Disponibilidades: conforme reportado no balancete, refere-se a recursos financeiros mantidos em caixa e em contas do Banco Itaú. Em março de 2024, apresentou queda de R\$ 5 mil, totalizando R\$ 5 mil.

Tributos a compensar – CP: é composto pela conta outros créditos de impostos, saldo negativo de IRPJ e de CSLL a compensar, PIS e COFINS não cumulativos, IRPJ estimativa a compensar e provisão valor recuperável de PIS e COFINS. Não houve variação no período analisado, totalizando R\$ 46 mil.

Despesas pagas antecipadamente: totalizou R\$ 287 mil, referindo-se a prêmios de seguro a apropriar.

Empréstimos: refere-se a Debêntures – fase B, e totalizou R\$ 54.4 milhões em março de 2024, demonstrando diminuição de 3%.

Outros créditos: o longo prazo é composto por depósitos judiciais e sua atualização, e não apresentou oscilações entre dezembro de 2023 e março de 2024.

Subsidiárias (Alto Sertão III – Fase B)

Balço Patrimonial – Ativo Permanente

Subsidiárias (Alto Sertão III - Fase B)		R\$ 000			
Ativo imobilizado	31/12/23	31/01/24	29/02/24	31/03/24	
Terrenos	3.022	3.022	3.022	3.022	
Edificações, obras civis e benfeitorias	32.216	32.216	32.216	32.216	
Meio ambiente a ratear	1.404	1.404	1.404	1.404	
Prospecção a ratear	611	611	611	611	
Consultoria de prospecção eólica a ratear	69	69	69	69	
Salários a ratear	20.533	20.533	20.533	20.533	
Viagens a ratear	785	785	785	785	
A ratear	23.422	23.422	23.422	23.422	
Torre de medição	1.126	1.126	1.126	1.126	
Aerogeradores	7.584	7.584	7.584	7.584	
Equipamento de subestação	16.137	16.137	16.137	16.137	
Imobilizado	106.910	106.910	106.910	106.910	
(-) Provisão redução ao valor recuperável	(56.157)	(56.157)	(56.157)	(56.157)	
Provisão	(56.157)	(56.157)	(56.157)	(56.157)	
Direito de uso - contratos de arrendamento	20	20	20	20	
Amortização acumulada	(20)	(20)	(20)	(20)	
Intangível	-	-	-	-	
Total do Ativo Imobilizado e Intangível	50.753	50.753	50.753	50.753	
Total do Ativo	107.917	107.802	106.509	106.269	
Representatividade	47,0%	47,1%	47,7%	47,8%	

Fonte: Balancetes de janeiro a março de 2024, disponibilizados pela Recuperanda

O Ativo Permanente não sofreu mudanças no período analisado. Representou 47,8% do total do Ativo em março de 2024 e totalizou R\$ 50.7 milhões.

Conforme balancetes contábeis, os bens com saldos mais significativos são apresentados nas linhas de “Edificações, obras civis e benfeitorias”, “A ratear”, “Salários a ratear”, “Equipamentos de Sub estação” e “Aerogeradores”.

O saldo de Intangível encontra-se completamente amortizado.

Vale salientar que qualquer alienação, transferência, baixa ou outra modalidade de venda que resulte na redução do imobilizado deve ser antes autorizado pelo Juízo da Recuperação Judicial.

Subsidiárias (Alto Sertão III – Fase B)

Balanco Patrimonial - Passivo

Balanco patrimonial - Subsidiárias (Alto Sertão III - Fase B)				
R\$'000	31/12/23	31/01/24	29/02/24	31/03/24
Fornecedores	13.808	13.649	12.477	13.340
Tributos e contribuições sociais	11	0	0	0
Outros passivos circulantes	14	14	14	14
Passivo Circulante	13.833	13.663	12.491	13.354
Fornecedores - RJ	87.723	87.723	87.739	86.748
Passivo não Circulante	87.723	87.723	87.739	86.748
Capital social	279.559	279.559	279.559	279.559
Recurso para futuro aumento de capital	5.450	5.466	5.482	5.523
Lucro e/ou prejuízo acumulado	(278.649)	(281.949)	(278.649)	(278.649)
Lucro e/ou prejuízo exercício	-	3.340	(114)	(267)
Patrimônio Líquido	6.361	6.416	6.278	6.166
Total do Passivo	107.917	107.802	106.509	106.269

Fonte: Balancetes de janeiro a março de 2024, disponibilizados pela Recuperanda

Fornecedores: composto sobretudo por “atualizações contas a pagar” e “fornecedores negociados”. Ainda, houve reclassificação de valor entre curto e longo prazo, influenciando também a alteração de saldo de **Fornecedores – RJ**, que totalizou R\$ 86.7 milhões em março.

Tributos e contribuições sociais: agregava as contas de atualização sobre impostos e tributos em parcelamento, contudo, obteve saldo inexpressivo a partir de janeiro de 2024.

Outros passivos circulantes: composta por “outros credores” e não houve alteração entre os meses, permanecendo com o saldo de R\$ 14 mil em março de 2024.

Subsidiárias (Alto Sertão III – Fase B)

Demonstração de Resultado do Exercício

Demonstração do resultado do exercício - Subsidiárias (Alto Sertão III - Fase B)				R\$ 000
Demonstração de Resultado do Exercício	31/01/24 (mensal)	29/02/24 (mensal)	31/03/24 (mensal)	31/03/24 (acum.) ²
Receita Operacional Líquida	-	-	-	-
(-) Gastos Operacionais	3.281	(3.461)	-	(179)
Penalidades Contratuais e Regulatórias	3.600	(3.600)	-	-
Seguros	(229)	210	-	(19)
Provisão	(63)	63	-	-
Outros	(26)	(134)	-	(160)
Resultado Financeiro	59	6	(153)	(88)
Receitas Financeiras	149	(64)	31	117
Despesas Financeiras	(90)	69	(184)	(205)
Resultado Líquido do Exercício	3.340	(3.455)	(153)	(267)

Fonte: Balancetes de janeiro a março de 2024, disponibilizados pela Recuperanda

Penalidades contratuais e regulatórias e Provisão: apresentaram saldo credor no mês de janeiro, contudo foi estornado em fevereiro, resultando em saldo acumulado zerado em março de 2024.

Seguros: apresentou saldo invertido em razão da provisão de pagamento da última parcela de seguro da SPE Carrancudo, totalizando R\$ 19 mil em março.

Outros: o acumulado registrou R\$ 160 mil, referindo-se a gastos com impostos e taxas. No mês de março, não houve registro de despesa.

Receitas financeiras: em janeiro foi contabilizada receita com juros sobre debêntures de R\$ 149 mil. Em fevereiro, o saldo registrado foi menor, resultando em variação negativa. Totalizou receita no período acumulado de janeiro a março de R\$ 117 mil.

Despesas financeiras: em março apresentou a maior variação, referente a juros sobre o PRJ e juros sobre impostos.

A partir das despesas supracitadas, a Recuperanda apresentou lucro em janeiro, contudo auferiu prejuízo nos demais meses, acumulando resultado negativo de R\$ 267 mil em março de 2024.

Renovapar S.A.

Balanco Patrimonial

Balanco patrimonial - Renovapar S.A.				
R\$'000	31/12/23	31/01/24	29/02/24	31/03/24
Disponibilidades	0	0	0	0
Ativo Circulante	0	0	0	0
Participações Societárias	0	-	-	0
Ativo não Circulante	0	-	-	0
Total do Ativo	0	0	0	0
Capital Social	236	236	236	236
Recurso Para Futuro Aumento de Capital	13	13	13	13
Lucro e/ou Prejuízo Acumulado	(248)	(248)	(248)	(248)
Patrimônio Líquido	0	0	0	0
Total do Passivo	0	0	0	0

Fonte: Balancetes de janeiro a março de 2024, disponibilizados pela Recuperanda

Disponibilidades: entre janeiro e março de 2024, a rubrica não apresentou movimentação de saldo.

Vale ressaltar que a Recuperanda Renovapar S.A. não apresentou movimento no resultado entre janeiro e março de 2024.

Renova Comercializadora de Energia S.A.

Balanco Patrimonial - Ativo

Balanco patrimonial - Renova Comercializadora de Energia S.A.				
R\$'000	31/12/23	31/01/24	29/02/24	31/03/24
Disponibilidades	123	228	19	10
Aplicações Financeiras	5.180	4.709	4.724	15.256
Tributos a Compensar - CP	8.540	9.704	10.644	6.052
Concessionários e Permissãoários	26.502	15.105	16.009	16.376
Outros Ativos Circulantes	54.302	54.302	54.302	27.853
Ativo Circulante	94.648	84.047	85.698	65.547
Outros Créditos	305.489	305.489	305.489	216.867
Imobilizado	-	-	10	10
Ativo não Circulante	305.489	305.489	305.499	216.877
Total do Ativo	400.137	389.536	391.197	282.424

Fonte: Balancetes de janeiro a março de 2024, disponibilizados pela Recuperanda

Ressalta-se que realizamos o confronto entre os extratos bancários e o saldo contábil, e foram encontradas divergências nas aplicações financeiras de janeiro e fevereiro. Quando questionada, a Recuperanda explicou que trata-se de um problema de parametrização do sistema financeiro, o qual foi corrigido a partir de março.

Disponibilidades: conforme reportado no balancete, refere-se a caixa e, principalmente, recursos financeiros mantidos em Bancos. Observa-se relevante diminuição no saldo em razão de pagamentos diversos, conforme informado pela Recuperanda. Sumarizou R\$ 10 mil no mês de março.

Aplicações Financeiras: em março demonstrou aumento expressivo de R\$ 10 milhões devido a reforço de caixa relacionado as operações de comercialização de energia. Sumarizou R\$ 15.2 milhões em março de 2024.

Renova Comercializadora de Energia S.A.									
R\$'000	Janeiro			Fevereiro			Março		
	Valor Contábil	Extrato Bancário	Dif.	Valor Contábil	Extrato Bancário	Dif.	Valor Contábil	Extrato Bancário	Dif.
Caixa Geral	0	(a)	0	0	(a)	0	0	(a)	0
Itau Ag:4893 C/C:14929-6	107	107	-	1	1	-	2	2	-
Bradesco Ag:0895-8 C/C:117380-4	6	6	-	6	6	-	1	1	-
Banco Daycoval Ag:0001 C/C:718697-7	10	10	-	7	7	-	7	7	-
Banco Sofisa Ag:0001-9 C/C:127307-0	-	-	-	-	-	-	-	-	-
Santander Ag:2271 C/C:13.023284-1	105	105	-	6	6	-	1	1	-
Disponibilidades	228	228	0	19	19	0	10	10	0
Banco Daycoval Ag:19 C/A:718697-7 CDB	4.709	4.707	(2)	4.724	4.748	24	4.781	4.781	-
Santander Ag:2271 C/A:13.023284-1	-	-	-	-	-	-	-	-	-
Santander Ag:2271 C/A:13.023284-1 FIC FI	-	-	-	-	-	-	2.004	2.004	-
Santander Ag:2271 C/A:13.023284-1 Comp.	-	-	-	-	-	-	8.470	8.470	-
Aplicações Financeiras	4.709	4.707	(2)	4.724	4.748	24	15.256	15.256	-
Caixa e Equivalente de Caixa	4.937	4.935	(2)	4.744	4.767	24	15.266	15.266	0

Nota(a): Documentos pendentes, não disponibilizado pela Recuperanda;

Renova Comercializadora de Energia S.A.

Balanço Patrimonial - Ativo

Balanço patrimonial - Renova Comercializadora de Energia S.A.				
R\$'000	31/12/23	31/01/24	29/02/24	31/03/24
Disponibilidades	123	228	19	10
Aplicações Financeiras	5.180	4.709	4.724	15.256
Tributos a Compensar - CP	8.540	9.704	10.644	6.052
Concessionários e Permissionários	26.502	15.105	16.009	16.376
Outros Ativos Circulantes	54.302	54.302	54.302	27.853
Ativo Circulante	94.648	84.047	85.698	65.547
Outros Créditos	305.489	305.489	305.489	216.867
Imobilizado	-	-	10	10
Ativo não Circulante	305.489	305.489	305.499	216.877
Total do Ativo	400.137	389.536	391.197	282.424

Fonte: Balancetes de janeiro a março de 2024, disponibilizados pela Recuperanda

Tributos a compensar – CP: ocorreu queda de R\$ 2.4 milhões, principalmente pela movimentação de IRRF sobre aplicação financeira e PIS/COFINS não cumulativos. Sumarizou R\$ 6 milhões ao final de março de 2024.

Concessionários e permissionários: em janeiro houve diminuição do saldo, justificado por estorno de provisão com receita comercial, bem como, constituição de nova provisão, mas em valor menor.

Outros ativos circulantes e Outros créditos: observa-se uma oscilação negativa em março, com a diminuição de saldo de compromissos futuros a receber de curto prazo do MTM (marcação a mercado). Conforme descrito pela Recuperanda, estes contratos de compromissos futuros são mensurados ao valor justo, sendo utilizada como melhor estimativa curva de preços *foward* calculada por empresa independente contratada pela Companhia. Deste modo, o resultado da diferença entre a curva de preço do contrato e a curva de preço *foward* é contabilizado como Marcação a Mercado (MTM) do Instrumento Financeiro Derivativo.

Renova Comercializadora de Energia S.A.

Balanco Patrimonial - Passivo

Balanco patrimonial - Renova Comercializadora de Energia S.A.				
R\$'000	31/12/23	31/01/24	29/02/24	31/03/24
Fornecedores	48.706	42.448	39.937	37.313
Tributos e Contribuições Sociais	5.850	6.895	7.875	4.030
Outros Passivos Circulantes	34.899	28.136	29.106	20.464
Passivo Circulante	89.455	77.479	76.918	61.807
Fornecedores - RJ	20	20	20	20
Partes Relacionadas	872	1.024	3.033	684
Outras Provisões - LP	51.682	51.682	51.682	51.682
Outros Passivos não Circulantes	156.894	156.894	156.894	76.987
Tributos diferidos	56.971	56.971	56.971	52.989
Passivo não Circulante	266.439	266.591	268.600	182.361
Capital Social	667.141	667.141	667.141	667.141
Lucro e/ou Prejuízo Acumulado	(622.898)	(622.898)	(622.898)	(622.898)
Lucro e/ou Prejuízo Exercício	-	1.223	1.436	(5.988)
Patrimônio Líquido	44.243	45.466	45.679	38.256
Total do Passivo	400.137	389.536	391.197	282.424

Fonte: Balancetes de janeiro a março de 2024, disponibilizados pela Recuperanda

Fornecedores: em março de 2024 totalizou R\$ 37.3 milhões, apresentando queda de 23% em relação à dezembro de 2023. As principais contas referem-se a fornecedores de partes relacionadas e fornecedores mercado livre.

Tributos e contribuições sociais: apresentou redução de R\$ 1.8 milhão entre os meses em questão, principalmente causado pela conta de “COFINS a pagar”, sumarizando R\$ 4 milhões ao final do primeiro trimestre de 2024.

Outros passivos circulantes e Outros passivos não circulantes: tanto no curto quanto no longo prazo, os saldos se movimentaram devido a contabilização de compromissos futuros a receber de curto prazo do MTM (marcação a mercado), como já explanado anteriormente neste relatório. Assim, totalizaram R\$ 20.4 milhões e R\$ 76.9 milhões, respectivamente, em março de 2024.

Partes relacionadas: apresentou alta em fevereiro em razão de transações com as outras empresas do grupo “Renova Energia”, “CE Itapuã VII”, “Folha da Serra”, “Angelim”, “Cedro”, “Acacia” e “Jacarandá”. Ao fim sumarizou o montante de R\$ 684 mil.

Tributos diferidos: as variações vistas são referente a saldos de IRPJ e CSLL diferidos. Em março o saldo era de R\$ 52.9 milhões.

Renova Comercializadora de Energia S.A.

Demonstração de Resultado do Exercício

Renova Comercializadora de Energia S.A.				R\$ 000
Demonstração de Resultado do Exercício	31/01/24 (mensal)	29/02/24 (mensal)	31/03/24 (mensal)	31/03/24 (acum.) ²
Receita Operacional Líquida	11.136	11.778	(1.043)	21.871
(-) Gastos Operacionais	(9.952)	(11.587)	(9.811)	(31.350)
Encargos de Transporte, Conexão e Distrib.	(7)	(8)	(10)	(26)
Salários	(63)	(693)	(225)	(981)
Serviços Prestados	(67)	(316)	(222)	(605)
Arrendamentos e Aluguéis	-	(45)	(20)	(65)
Seguros	-	(14)	(10)	(24)
Suprimento de energia elétrica	(10.936)	(11.321)	(10.261)	(32.517)
(-) Créditos de tributos recuperáveis	1.145	914	949	3.008
Outros	(24)	(104)	(12)	(140)
Resultado Financeiro	39	22	45	106
Receitas Financeiras	45	39	48	132
Despesas Financeiras	(6)	(17)	(3)	(26)
Resultado Antes dos Tributos Sobre o Lucro	1.223	213	(10.809)	(9.373)
Imposto de Renda e Contribuição Social	-	-	3.385	3.385
Resultado Líquido do Exercício	1.223	213	(7.424)	(5.988)

Fonte: Balancetes de janeiro a março de 2024, disponibilizados pela Recuperanda

Receita operacional líquida: apresentou saldo em janeiro e fevereiro. Em março houve a contabilização dos contratos de compra e venda de energia futura (MTM), contudo, também registrou-se estorno de contratos MTM em maior valor.

Salários: despesas com salários oscilaram entre janeiro e março de 2024, totalizando R\$ 981 mil ao final do mês de março. As contas mais representativas são as de salários, assistência médica, vale alimentação, férias e INSS e FGTS sobre a folha.

Serviços prestados: refere-se sobretudo a despesas com contabilidade, consultoria, assessoria, auditoria, advogados, e publicidade. Sumarizou R\$ 605 mil no acumulado de março de 2024.

Suprimentos de energia elétrica: a conta registrou oscilação no período devido a contabilização de compra de energia. No último mês analisado totalizou R\$ 32.5 milhões.

Outros: apresentou alta de despesa no mês de fevereiro principalmente em decorrência de gastos com TI, manutenção e reparos. Sumarizou R\$ 140 mil no acumulado de março de 2024.

Renova Comercializadora de Energia S.A.

Demonstração de Resultado do Exercício

Renova Comercializadora de Energia S.A.				R\$ 000
Demonstração de Resultado do Exercício	31/01/24 (mensal)	29/02/24 (mensal)	31/03/24 (mensal)	31/03/24 (acum.) ²
Receita Operacional Líquida	11.136	11.778	(1.043)	21.871
(-) Gastos Operacionais	(9.952)	(11.587)	(9.811)	(31.350)
Encargos de Transporte, Conexão e Distrib.	(7)	(8)	(10)	(26)
Salários	(63)	(693)	(225)	(981)
Serviços Prestados	(67)	(316)	(222)	(605)
Arrendamentos e Aluguéis	-	(45)	(20)	(65)
Seguros	-	(14)	(10)	(24)
Suprimento de energia elétrica	(10.936)	(11.321)	(10.261)	(32.517)
(-) Créditos de tributos recuperáveis	1.145	914	949	3.008
Outros	(24)	(104)	(12)	(140)
Resultado Financeiro	39	22	45	106
Receitas Financeiras	45	39	48	132
Despesas Financeiras	(6)	(17)	(3)	(26)
Resultado Antes dos Tributos Sobre o Lucro	1.223	213	(10.809)	(9.373)
Imposto de Renda e Contribuição Social	-	-	3.385	3.385
Resultado Líquido do Exercício	1.223	213	(7.424)	(5.988)

Receitas financeiras: comporta as contas rendimento de aplicações financeiras e tributos sobre a receita financeira. No mês de março sumarizou R\$ 132 mil no acumulado.

Despesas financeiras: destaque para o saldo de fevereiro, que registrou principalmente juros sobre impostos e juros provisionados.

A partir das variações supracitadas apurou-se lucro contábil em janeiro e fevereiro, porém, auferiu-se prejuízo contábil acumulado de R\$ 5.9 milhões ao final de março 2024.

Fonte: Balancetes de janeiro a março de 2024, disponibilizados pela Recuperanda

Subsidiárias (Pipeline)

Balanco Patrimonial

Balanco patrimonial - Subsidiárias (Pipeline)				
R\$'000	31/12/23	31/01/24	29/02/24	31/03/24
Disponibilidades	1	0	5	10
Tributos a compensar - CP	0	0	0	0
Outros ativos circulantes	13	13	13	13
Ativo Circulante	14	14	18	23
Participações societárias	431	406	406	380
Imobilizado	164.228	164.228	164.228	164.228
(-) Provisão redução ao valor recuperável	(164.228)	(164.228)	(164.228)	(164.228)
Ativo não Circulante	431	406	406	380
Total do Ativo	446	419	424	404
Fornecedores	235	235	244	235
Tributos e contribuições sociais	-	-	0	-
Outros passivos circulantes	3.520	3.624	3.520	3.520
Passivo Circulante	3.755	3.859	3.765	3.755
Fornecedores - RJ	137	137	137	133
Outras provisões - lp	255	255	255	255
Passivo não Circulante	391	391	391	388
Capital social	245.687	245.549	245.549	245.687
Recurso para futuro aumento de capital	1.670	1.682	1.723	1.754
Lucro e/ou prejuízo acumulado	(249.593)	(250.914)	(250.914)	(251.058)
Lucro e/ou prejuízo exercício	(1.464)	(147)	(90)	(122)
Patrimônio Líquido	(3.701)	(3.831)	(3.732)	(3.740)
Total do Passivo e Patrimônio Líquido	446	419	424	404

Fonte: Balancetes de janeiro a março de 2024, disponibilizados pela Recuperanda

Outras Provisões – LP: refere-se a provisão para contingências. Entre janeiro e março de 2024, não ocorreu alteração no saldo, sumarizando R\$ 255 mil.

Disponibilidades: apresentou aumento de R\$ 9 mil, totalizando R\$ 10 mil ao final de março de 2024.

Outros ativos circulantes: composta por outros créditos e pagamentos antecipados a conciliar, totalizando R\$ 13 mil. Nota-se que não houve alteração entre os meses analisados.

Participações societárias: refere-se ao valor patrimonial e adiantamento para futuro aumento de capital (AFAC) na outra empresa do grupo Ventos de São Cristóvão, sumarizando R\$ 380 mil.

Imobilizado: totalizou R\$ 164.2 milhões e é composto majoritariamente por valores a ratear, valores a ratear – meio ambiente e terrenos. Observa-se provisão redutora do Imobilizado, de igual valor, cujo montante não sofreu modificações ao longo dos meses.

Fornecedores: apresentou leve movimentação de 0,1%, totalizando R\$ 235 mil ao final do período. A conta mais representativa é “Fornecedores - materiais”. Já a rubrica de **Fornecedores – RJ** demonstrou queda de R\$ 3 mil, sumarizando R\$ 133 mil.

Outros passivos circulantes: refere-se a rateio de despesas, e totalizou em março de 2024 o saldo de R\$ 3.5 milhões.

Subsidiárias (Pipeline)

Demonstração de Resultado do Exercício

Demonstração do resultado do exercício - Subsidiárias (Pipeline)				R\$ 000
Demonstração de Resultado do Exercício	31/01/24 (mensal)	29/02/24 (mensal)	31/03/24 (mensal)	31/03/24 (acum.) ²
Receita Operacional Líquida	-	-	-	-
(-) Gastos Operacionais	(147)	58	(32)	(122)
Salários	(70)	70	-	-
Serviços Prestados	(23)	23	-	-
Resultado de Equivalência Patrimonial	(44)	(33)	(32)	(109)
Outros	(11)	(2)	-	(13)
Resultado Financeiro	(0)	(0)	(0)	(0)
Despesas Financeiras	(0)	(0)	(0)	(0)
Resultado Líquido do Exercício	(147)	57	(32)	(122)

Fonte: Balancetes de janeiro a março de 2024, disponibilizados pela Recuperanda

Por se tratarem de empresas “não operacionais”, destaca-se ausência de receitas operacionais.

As contas de **Salários** e **Serviços prestados** apresentaram saldo no mês de janeiro e foram revertidas no mês de fevereiro, sem adição de novos lançamentos em março, resultando em saldo zerado no acumulado do primeiro trimestre.

Resultado de equivalência patrimonial: apresentou saldo negativo de R\$ 32 mil em março de 2024, sendo reflexo da contabilização da participação em outras empresas do grupo, e sumarizou R\$ 109 mil no saldo acumulado.

Outros: destaque para o saldo de janeiro, que contabilizou gastos com TI, passagens, alimentação, locomoção, hospedagem e telefonia.

Despesas financeiras: em março apresentou saldo acumulado de R\$ 152 referente a despesas bancárias.

Com base nas variações supracitadas apurou-se prejuízo contábil acumulado no montante de R\$ 122 mil ao fim do 1º trimestre de 2024.

Ventos de São Cristóvão Energias Renováveis S.A.

Balanço Patrimonial

Balanço patrimonial - Ventos de São Cristóvão Energias Renováveis S.A.				
R\$'000	31/12/23	31/01/24	29/02/24	31/03/24
Outros Ativos Circulantes	1	1	1	1
Ativo Circulante	1	1	1	1
Imobilizado	15.317	15.317	15.317	15.317
(-) Provisão Redução ao Valor Recuperável	(15.244)	(15.244)	(15.244)	(15.244)
Intangível	2.196	2.196	2.256	2.256
(-) Amortização	(892)	(913)	(935)	(957)
Ativo não Circulante	1.377	1.356	1.395	1.372
Total do Ativo	1.378	1.357	1.395	1.373
Fornecedores	3	16	1	4
Tributos e Contribuições Sociais	11	0	5	0
Outras Provisões - CP	280	293	307	326
Passivo Circulante	294	310	312	330
Fornecedores - RJ	2	2	2	(0)
Outras Provisões - LP	714	703	739	726
Passivo não Circulante	716	705	741	726
Capital Social	16.235	16.235	16.235	16.235
Recurso Para Futuro Aumento de Capital	1.192	1.211	1.243	1.250
Lucro e/ou Prejuízo Acumulado	(16.983)	(17.058)	(17.058)	(17.058)
Lucro e/ou Prejuízo Exercício	(76)	(44)	(77)	(109)
Patrimônio Líquido	367	343	342	317
Total do Passivo	1.378	1.357	1.395	1.373

Fonte: Balancetes de janeiro a março de 2024, disponibilizados pela Recuperanda

As contas **Imobilizado** e **Provisão Redução ao Valor Recuperável** não apresentaram variação durante o período analisado. São compostas por “Valores a ratear”, “Terrenos eólicos novas áreas” e “Arrendamento - efeito IFRS 16”.

Intangível: apresentou aumento de 2,8% (R\$ 61 mil) no saldo entre janeiro e março de 2024, sumarizando R\$ 2.2 milhões. Considerando a amortização do período, o saldo residual do Intangível em março é de R\$ 1.3 milhão.

Fornecedores: ocorreu oscilação durante o período de análise, totalizando em março o valor de R\$ 4 mil.

Tributos e contribuições sociais: observa-se queda entre os meses em questão, em decorrência da conta “IRRF de pessoa física a recolher”. Sumarizou saldo de R\$ 234 ao final do período.

Outras provisões: tanto no curto quanto no longo prazo, referem-se a arrendamentos a pagar e seus encargos financeiros, cujo saldo totalizou R\$ 326 mil e R\$ 726 mil, respectivamente.

Ventos de São Cristóvão Energias Renováveis S.A.

Demonstração de Resultado do Exercício

Ventos de São Cristóvão Energias Renováveis S.A.				R\$ 000
Demonstração de Resultado do Exercício	31/01/24 (mensal)	29/02/24 (mensal)	31/03/24 (mensal)	31/03/24 (acum.) ²
Receita Operacional Líquida	-	-	-	-
(-) Gastos Operacionais	(34)	(22)	(22)	(78)
Depreciação/Amortização	(21)	(22)	(22)	(65)
Outros	(13)	-	-	(13)
Resultado Financeiro	(10)	(11)	(10)	(31)
Despesas Financeiras	(10)	(11)	(10)	(31)
Resultado Líquido do Exercício	(44)	(33)	(32)	(109)

Fonte: Balancetes de janeiro a março de 2024, disponibilizados pela Recuperanda

Depreciação/Amortização: apresentou saldo de R\$ 65 mil no acumulado de março, em decorrência da amortização de saldo de “Direito de uso – contratos arrendamento”.

Outros: registrou saldo exclusivamente em janeiro, em razão de impostos e taxas.

Despesas Financeiras: nos meses de janeiro a março apresentou valores constantes com média de R\$ 10 mil. Sumarizou R\$ 31 mil no acumulado de março de 2024.

Com base nas variações supracitadas apurou-se prejuízo contábil acumulado de R\$ 109 mil em março de 2024.

Subsidiárias (Demais Empresas)

Balanco Patrimonial - Ativo

Balanco patrimonial - Subsidiárias (Demais Empresas)				
R\$'000	31/12/23	31/01/24	29/02/24	31/03/24
Disponibilidades	9	7	6	7
Aplicações financeiras	1.256	904	409	73
Tributos a compensar - CP	68	72	76	81
Concessionários e permissionários	1.889	1.889	1.889	1.889
Despesas pagas antecipadamente	207	207	138	103
Outros ativos circulantes	27.253	27.253	27.253	28.753
Ativo Circulante	30.682	30.333	29.772	30.908
Tributos a compensar - LP	830	859	920	977
Outros créditos	15.583	16.780	16.824	16.246
Imobilizado	84.949	84.633	84.340	84.157
Intangível	1.225	1.225	1.225	1.236
(-) Amortização	(41)	(45)	(48)	(52)
Ativo não Circulante	102.546	103.452	103.260	102.563
Total do Ativo	133.228	133.785	133.032	133.471

Fonte: Balançotes de janeiro a março de 2024, disponibilizados pela Recuperanda

Disponibilidades: durante o período o saldo apresentou queda de R\$ 1 mil, sumarizando R\$ 7 mil ao final de março de 2024.

Aplicações financeiras: os montantes obtiveram constante queda. Conforme explicado pela Recuperanda, foram disponibilizados recursos para cumprimentos dos pagamentos da Companhia.

Tributos a compensar – CP: apresentou crescimento de R\$ 13 mil durante o período de análise, sumarizando R\$ 81 mil no mês de março. As principais contas da rubrica são COFINS não cumulativo e IRRF a compensar. A conta ainda contempla valores de provisão redução ao valor recuperável de PIS e COFINS.

Outros ativos circulantes: composta por adiantamento a fornecedores e outros créditos com partes relacionadas, apresentou variação positiva, totalizando R\$ 28.7 milhões.

Tributos a compensar – LP: apresentou crescimento de 18% durante o período de análise e é referente a PIS, COFINS, IRPJ e CSLL diferidos.

Outros créditos: apresentou acréscimo de R\$ 662 mil nos meses em questão, referindo-se a valores a receber de outras empresas do grupo.

Subsidiárias (Demais Empresas)

Balanco Patrimonial - Ativo Permanente

Subsidiárias (Demais Empresas)		R\$ 000			
Ativo imobilizado	31/12/23	31/01/24	29/02/24	31/03/24	
Provisão para desmantelamento	1.050	1.050	1.050	1.050	
Usinas	81.436	81.436	81.436	81.436	
A ratear	1	1	1	1	
Adiantamento a fornecedores	-	-	-	125	
Aerogeradores	467	467	467	467	
Equipamento de medição	47	47	47	47	
Sistema de transmissão e conexão	6.163	6.163	6.163	6.163	
Transmissão	375	375	375	375	
Depreciação acumulada	(4.589)	(4.905)	(5.198)	(5.506)	
Imobilizado	84.949	84.633	84.340	84.157	
Direito de uso - contratos de arrendamento	1.225	1.225	1.225	1.236	
Amortização acumulada	(41)	(45)	(48)	(52)	
Intangível	1.184	1.180	1.177	1.183	
Total do Ativo Imobilizado e Intangível	86.133	85.813	85.517	85.340	
Total do Ativo	133.228	133.785	133.032	133.471	
Representatividade	64,7%	64,1%	64,3%	63,9%	

Composto principalmente por “Usinas” (R\$ 81.4 milhões) e “Sistema de transmissão e conexão” (R\$ 6.1 milhões). Durante o período analisado, apresentou decréscimo de R\$ 793 mil devido à depreciação do período. Adicionalmente, verificou-se acréscimo de adiantamento a fornecedores e direito de uso - contratos de arrendamento.

Qualquer alienação, transferência, baixa ou outra modalidade de venda que resulte na redução do imobilizado deve ser antes autorizado pelo Juízo da Recuperação Judicial.

Fonte: Balancetes de janeiro a março de 2024, disponibilizados pela Recuperanda

Subsidiárias (Demais Empresas)

Balanco Patrimonial - Passivo

Balanco patrimonial - Subsidiárias (Demais Empresas)				
R\$'000	31/12/23	31/01/24	29/02/24	31/03/24
Fornecedores	1.531	1.666	315	1.261
Tributos e contribuições sociais	273	110	220	241
Outras provisões - CP	10	11	12	13
Outros passivos circulantes	8.860	8.038	9.012	11.458
Passivo Circulante	10.674	9.824	9.559	12.973
Fornecedores - RJ	4.177	4.177	4.182	3.207
Outras provisões - LP	6.485	6.491	6.490	6.495
Outros passivos não circulantes - RJ	11.038	12.689	12.760	10.683
Passivo não Circulante	21.701	23.357	23.431	20.385
Capital social	127.313	127.313	127.313	127.313
Recurso para futuro aumento de capital	0	0	0	0
Lucro e/ou prejuízo acumulado	(26.459)	(26.459)	(26.459)	(26.459)
Lucro e/ou prejuízo exercício	-	(250)	(811)	(740)
Patrimônio Líquido	100.853	100.604	100.042	100.113
Total do Passivo	133.228	133.785	133.032	133.471

Fonte: Balancetes de janeiro a março de 2024, disponibilizados pela Recuperanda

Fornecedores: em fevereiro a queda verificada refere-se a maior número de pagamentos do que nos outros meses expostos, conforme explicado pela Recuperanda. As principais contas referem-se à outros fornecedores e fornecedores negociados PRJ. Adicionalmente, houve a transferência de valores entre o curto e o longo prazo, influenciando também na variação do saldo de **Fornecedores – RJ**.

Tributos e contribuições sociais: conforme balancetes reportados, houve diminuição de 12% entre dezembro de 2023 e março de 2024. As contas mais relevantes foram identificadas como IRPJ, CSLL e IOF a recolher. Ao final do período de análise, a rubrica sumarizou R\$ 241 mil.

Outros passivos circulantes e Outros passivos não circulantes: tanto no curto quanto no longo prazo, ocorreu movimentações nas contas de ajuste negativo de geração CCEE. Sumarizou R\$ 11.4 milhões e 10.6 milhões, respectivamente.

Outras provisões – LP: as principais contas componentes do saldo são: provisão de ríscos cíveis, fiscais e trabalhistas, provisão de desmantelamento, arrendamentos a pagar e seus encargos financeiros. Houve elevação de R\$ 10 mil, sumarizando R\$ 6.4 milhões em março de 2024.

Subsidiárias (Demais Empresas)

Demonstração de Resultado do Exercício

Demonstração do resultado do exercício - Subsidiárias (Demais Empresas)				R\$ 000
Demonstração de Resultado do Exercício	31/01/24 (mensal)	29/02/24 (mensal)	31/03/24 (mensal)	31/03/24 (acum.) ²
Receita Operacional Líquida	464	503	807	1.774
(-) Gastos Operacionais	(686)	(1.036)	(725)	(2.448)
Encargos de Transporte, Conexão e Distrib.	(125)	(123)	(128)	(376)
Serviços de Terceiros	(137)	(207)	29	(314)
Depreciação/Amortização	(320)	(296)	(312)	(929)
Gastos Diversos	(2)	(2)	(91)	(96)
Salários	(53)	(187)	(85)	(326)
Serviços Prestados	(11)	(71)	(48)	(129)
Arrendamentos e Aluguéis	-	(14)	(7)	(21)
Seguros	-	(73)	(38)	(112)
Atividades Não Vinculadas a Concessão de Energia	(23)	-	-	(23)
Outros	(15)	(62)	(45)	(122)
Resultado Financeiro	(6)	(21)	(2)	(29)
Receitas Financeiras	22	17	27	65
Despesas Financeiras	(28)	(38)	(29)	(94)
Resultado Antes dos Tributos Sobre o Lucro	(228)	(554)	80	(702)
Imposto de Renda e Contribuição Social	(22)	(8)	(9)	(38)
Resultado Líquido do Exercício	(250)	(562)	71	(740)

Fonte: Balançotes de janeiro a março de 2024, disponibilizados pela Recuperanda

Despesas financeiras: totalizou saldo de R\$ 94 mil no acumulado referindo-se sobretudo a encargos financeiros de arrendamento e juros PRJ.

A partir das variações supracitadas, a Recuperanda apresentou lucro contábil de R\$ 71 mil em março, porém, prejuízo contábil de R\$ 740 mil no acumulado do primeiro trimestre de 2024.

Receita operacional líquida: houve constante aumento no primeiro trimestre, finalizando o período com o saldo acumulado de R\$ 1.7 milhão.

Serviços de terceiros: refere-se a despesas com manutenção dos parques e serviços de PJ. Apresentou estorno de provisão em março, passando a ter um saldo credor no resultado. Sumarizou R\$ 314 mil no acumulado de março de 2024.

Serviços prestados: refere-se principalmente às contas de contabilidade, consultoria, auditoria, assessoria, advogados, limpeza e segurança, sumarizando em março de 2024 o saldo acumulado de R\$ 129 mil.

Gastos diversos: obteve variação de R\$ 91 mil em março referente a gastos com material de manutenção e arrendamentos, totalizando R\$ 96 mil.

Salários: registrou em fevereiro a maior movimentação devido a salários, férias, vale alimentação, INSS sobre folha e provisão para gratificações.

Serviços prestados: contabilizam principalmente valores de prestação de serviços PJ, contabilidade, consultoria, auditoria e assessoria.

Receitas financeiras: registrou apropriações ao longo do período em razão do registro dos rendimentos de aplicações financeiras e juros sobre mútuos.

SF 120 Participações Societárias S.A.

Balanco Patrimonial

Balanco patrimonial - SF 120 Participações Societárias S.A.				
R\$'000	31/12/23	31/01/24	29/02/24	31/03/24
Imobilizado	13.933	13.933	13.933	13.933
Ativo não Circulante	13.933	13.933	13.933	13.933
Total do Ativo	13.933	13.933	13.933	13.933
Outros Passivos Circulantes	2.464	2.537	2.464	2.464
Passivo Circulante	2.464	2.537	2.464	2.464
Capital Social	12.938	12.938	12.938	12.938
Recurso Para Futuro Aumento de Capital	25	25	26	26
Lucro e/ou Prejuízo Acumulado	(830)	(1.495)	(1.495)	(1.495)
Lucro e/ou Prejuízo Exercício	(664)	(72)	(1)	(1)
Patrimônio Líquido	11.469	11.396	11.469	11.469
Total do Passivo	13.933	13.933	13.933	13.933

Fonte: Balancetes de janeiro a março de 2024, disponibilizados pela Recuperanda

Imobilizado: entre janeiro e março de 2024, a conta não apresentou alterações de saldo, conforme quadro abaixo:

SF 120 Participações Societárias S.A.				
R\$'000	31/12/23	31/01/24	29/02/24	31/03/24
Salários a ratear	5.214	5.214	5.214	5.214
Viagens a ratear	452	452	452	452
A ratear	6.136	6.136	6.136	6.136
Terrenos eólicos novas áreas	2.131	2.131	2.131	2.131
Total do Ativo Imobilizado e Intangível	13.933	13.933	13.933	13.933
Total do Ativo	13.933	13.933	13.933	13.933
Representatividade	100%	100%	100%	100%

Fonte: Balancetes de janeiro a março de 2024, disponibilizados pela Recuperanda

Outros passivos circulantes: ocorreu movimentação da conta “outros credores – rateio de despesas” em janeiro 2024. Sumarizou R\$ 2.4 milhões no mês de março.

SF 120 Participações Societárias S.A.

Demonstração de Resultado do Exercício

SF 120 Participações Societárias S.A.				R\$ 000
Demonstração de Resultado do Exercício	31/01/24 (mensal)	29/02/24 (mensal)	31/03/24 (mensal)	31/03/24 (acum.) ²
Receita Operacional Líquida	-	-	-	-
(-) Gastos Operacionais	(72)	72	-	(1)
Salários	(49)	49	-	-
Serviços Prestados	(16)	16	-	-
Outros	(8)	7	-	(1)
Resultado Líquido do Exercício	(72)	72	-	(1)

Fonte: Balancetes de janeiro a março de 2024, disponibilizados pela Recuperanda

As contas de **Salários** e **Serviços prestados** apresentaram saldo no mês de janeiro e foram revertidas no mês de fevereiro, sem adição de novos lançamentos em março, resultando em saldo zerado no acumulado do 1º trimestre.

A partir das despesas supracitadas, a Recuperanda apresentou prejuízo contábil de R\$ 1 mil ao final do período analisado.

Honorários Administradora Judicial



© 2024 KPMG Corporate Finance Ltda., uma sociedade simples brasileira, de responsabilidade limitada e firma-membro da organização global KPMG de firmas-membro independentes licenciadas da KPMG International Limited, uma empresa inglesa privada de responsabilidade limitada. Todos os direitos reservados.

Este documento é cópia do original, assinado digitalmente por OSANA MARIA DA ROCHA MENDONÇA e Tribunal de Justiça do Estado de São Paulo, protocolado em 10/07/2024 às 18:11, sob o número WJMJ24414918731. Para conferir o original, acesse o site <https://esaj.tjsp.jus.br/pastadigital/pg/abrirConferenciaDocumento.do>, informe o processo 1103257-54.2019.8.26.0100 e código ZlunBxtX.

Honorários Administradora Judicial

KPMG Corporate Finance S.A.		R\$			
Grupo Renova					
Descrição	Competência	Data	Parcela a pagar	Pagamento	Total - Saldo Devedor
Venc. 1ª a 4ª parcela	out a dez/19, jan/20 (a)	14/01/2020	320.000,00	(320.000,00)	-
Venc. 5ª parcela	Fevereiro de 2020	02/03/2020	80.000,00	(80.000,00)	-
Venc. 6ª parcela	Março de 2020	01/04/2020	80.000,00	(80.000,00)	-
Venc. 7ª parcela	Abril de 2020	04/05/2020	80.000,00	(80.000,00)	-
Venc. 8ª parcela	Maior de 2020	02/06/2020	80.000,00	(80.000,00)	-
Venc. 9ª parcela	Junho de 2020	01/07/2020	80.000,00	(80.000,00)	-
Venc.10ª parcela	Julho de 2020	03/08/2020	80.000,00	(80.000,00)	-
Venc. 11ª parcela	Agosto de 2020	01/09/2020	80.000,00	(80.000,00)	-
Venc. 12ª parcela	Setembro de 2020	01/10/2020	80.000,00	(80.000,00)	-
Venc. 13ª parcela	Outubro de 2020	03/11/2020	80.000,00	(80.000,00)	-
Venc. 14ª parcela	Novembro de 2020	01/12/2020	80.000,00	(80.000,00)	-
Venc. 15ª parcela	Dezembro de 2020	28/01/2021	60.000,00	(60.000,00)	-
Venc. 16ª parcela	Janeiro de 2021	01/02/2021	60.000,00	(60.000,00)	-
Venc. 17ª parcela	Fevereiro de 2021	01/03/2021	60.000,00	(60.000,00)	-
Venc. 18ª parcela	Março de 2021	01/04/2021	60.000,00	(60.000,00)	-
Venc. 19ª parcela	Abril de 2021	03/05/2021	60.000,00	(60.000,00)	-
Venc. 20ª parcela	Maior de 2021	01/06/2021	60.000,00	(60.000,00)	-
Venc. 21ª parcela	Junho de 2021	01/07/2021	60.000,00	(60.000,00)	-
Venc. 22ª parcela	Julho de 2021	02/08/2021	60.000,00	(60.000,00)	-
Venc. 23ª parcela	Agosto de 2021	01/09/2021	60.000,00	(60.000,00)	-
Venc. 24ª parcela	Setembro de 2021	01/10/2021	60.000,00	(60.000,00)	-
Venc. 25ª parcela	Outubro de 2021	01/11/2021	60.000,00	(60.000,00)	-
Venc. 26ª parcela	Novembro de 2021	01/12/2021	60.000,00	(60.000,00)	-
Venc. 27ª parcela	Dezembro de 2021	01/01/2022	60.000,00	(60.000,00)	-
Venc. 28ª parcela	Janeiro de 2022	02/02/2022	60.000,00	(60.000,00)	-
Venc. 29ª parcela	Feveiro de 2022	02/03/2022	60.000,00	(60.000,00)	-
Venc. 30ª parcela	Março de 2022	02/04/2022	60.000,00	(60.000,00)	-
Venc. 31ª parcela	Abril de 2022	16/05/2022	60.000,00	(60.000,00)	-

Honorários Administradora Judicial

KPMG Corporate Finance S.A.						R\$
Grupo Renova						
Descrição	Competência	Data	Parcela a pagar	Pagamento	Total - Saldo Devedor	
Venc. 32ª parcela	Mai de 2022	16/06/2022	60.000,00	(60.000,00)	-	
Venc. 33ª parcela	Junho de 2022	16/06/2022	60.000,00	(60.000,00)	-	
Venc. 34ª parcela	Julho de 2022	16/07/2022	60.000,00	(60.000,00)	-	
Venc. 35ª parcela	Agosto de 2022	16/08/2022	60.000,00	(60.000,00)	-	
Venc. 36ª parcela	Setembro de 2022	16/09/2022	60.000,00	(60.000,00)	-	
Venc. 37ª parcela	Outubro de 2022	14/10/2022	60.000,00	(60.000,00)	-	
Venc. 38ª parcela	Novembro de 2022	14/11/2022	60.000,00	(60.000,00)	-	
Venc. 39ª parcela	Dezembro de 2022	14/12/2022	60.000,00	(60.000,00)	-	
Venc. 40ª parcela	Janeiro de 2023	14/01/2023	60.000,00	(60.000,00)	-	
Venc. 41ª parcela	Fevereiro de 2023	14/02/2023	60.000,00	(60.000,00)	-	
Venc. 42ª parcela	Março de 2023	14/03/2023	60.000,00	(60.000,00)	-	
Venc. 43ª parcela	Abril de 2023	14/04/2023	60.000,00	(60.000,00)	-	
Venc. 44ª parcela	Mai de 2023	14/05/2023	60.000,00	(60.000,00)	-	
Venc. 45ª parcela	Junho de 2023	15/06/2023	60.000,00	(60.000,00)	-	
Venc. 46ª parcela	Julho de 2023	15/07/2023	60.000,00	(60.000,00)	-	
Venc. 47ª parcela	Agosto de 2023	15/08/2023	60.000,00	(60.000,00)	-	
Venc. 48ª parcela	Setembro de 2023	15/09/2023	60.000,00	(60.000,00)	-	
Venc. 49ª parcela	Outubro de 2023	15/10/2023	60.000,00	(60.000,00)	-	
Venc. 50ª parcela	Novembro de 2023	15/11/2023	60.000,00	(60.000,00)	-	
Venc. 51ª parcela	Dezembro de 2023	15/12/2023	60.000,00	(60.000,00)	-	
Venc. 52ª parcela	Janeiro de 2024	15/01/2024	60.000,00	(60.000,00)	-	
Venc. 53ª parcela	Fevereiro de 2024	15/02/2024	60.000,00	(60.000,00)	-	
Venc. 54ª parcela	Março de 2024	15/03/2024	60.000,00	(60.000,00)	-	
Venc. 55ª parcela	Abril de 2024	15/04/2024	60.000,00	(60.000,00)	-	
Venc. 56ª parcela	Mai de 2024	15/05/2024	60.000,00	(60.000,00)	-	

Fonte: Decisão nos Autos Principais fls. 23.791.

Nota (a) Trata-se de 4 (quatro) parcelas. Devido os honorários terem sido homologados em outubro/19 e o faturamento ocorreu somente em janeiro/20.

Cronograma Processual



© 2024 KPMG Corporate Finance Ltda., uma sociedade simples brasileira, de responsabilidade limitada e firma-membro da organização global KPMG de firmas-membro independentes licenciadas da KPMG International Limited, uma empresa inglesa privada de responsabilidade limitada. Todos os direitos reservados.

Cronograma Processual

Data	Descrição do Evento	Lei 11.101/2005
16/10/2019	Ajuizamento do pedido de Recuperação Judicial	-
16/10/2019	Deferimento do pedido de Recuperação Judicial	Art.52, inciso I, II, III, IV e V e § 1º
06/11/2019	Publicação do deferimento do Diário Oficial	-
25/11/2019	Publicação do 1º Edital pelo devedor	Art. 52, § 1º
10/12/2019	Fim do prazo para apresentar habilitações e divergências ao Administrador Judicial (15 dias da publicação do 1º Edital)	Art. 7º, § 1º
17/12/2019	Apresentação do Plano de Recuperação ao Juízo (60 dias após a publicação do deferimento da Recuperação)	Art. 53
17/02/2020	Publicação do aviso sobre o recebimento do Plano de Recuperação Judicial no Diário Oficial	Art. 53, § Único
19/03/2020	Publicação do Edital pelo Administrador Judicial - 2º Edital (45 dias após a apresentação da habilitações/divergências)	Art. 7º, § 2º
28/05/2020	Publicação do Edital pelo Administrador Judicial - 2º Edital (45 dias após a apresentação da habilitações/divergências) - Retificado	Art. 7º, § 2º
27/06/2020	Fim do prazo para apresentar objeções ao Plano de Recuperação Judicial (30 dias após a publicação do 2º Edital ou 30 dias a publicação de recebimento do PRJ)	Art. 53, § Único e Art. 55, § Único
07/06/2020	Fim do prazo para apresentar impugnação do Juízo (10 dias após publicação do 2º Edital)	Art. 8º

Cronograma Processual

Data	Descrição do Evento	Lei 11.101/2005
23/10/2020	Publicação do Edital de convocação para votação do PRJ - Assembleia Geral de Credores (15 dias de antecedência da realização da Assembleia Geral de Credores)	Art. 36
10/11/2020	1ª Convocação da Assembleia Geral de Credores	Art. 36, I
17/11/2020	2ª Convocação da Assembleia Geral de Credores	Art. 36, I
07/12/2020	2ª Convocação da Assembleia Geral de Credores - Continuação	Art. 36, I
18/12/2020	2ª Convocação da Assembleia Geral de Credores - Continuação	Art. 36, I
14/03/2020	Prazo limite para votação do Plano de Recuperação Judicial em Assembleia Geral de Credores (150 dias após o deferimento da Recuperação Judicial)	Art. 56, § 1º
13/04/2020	Fim do prazo de suspensão do curso da prescrição de ações e execuções contra o devedor (180 dias após o deferimento da Recuperação Judicial)	Art. 6º, § 4º
18/12/2020	Homologação do Plano de Recuperação Judicial	Art. 58
18/12/2022	Fim do prazo de Recuperação Judicial, se cumpridas todas as obrigações previstas no PRJ (2 anos após a concessão de Recuperação Judicial)	Art. 61

Fonte: Processo nº 1103257-54.2019.8.26.0100

	Eventos Ocorridos
	Data Prevista de Realização

Sendo o que se cumpria reportar, requer-se a juntada deste relatório das atividades realizadas.

Nesses termos,
pede deferimento.

São Paulo, 10 de julho de 2024

KPMG Corporate Finance Ltda.
Administradora Judicial

Osana Mendonça
OAB/SP 122.930

KPMG Corporate Finance Ltda.
Gerente Sênior

Maycon Soares Chagas
CRC 1SP314519



KPMG Corporate Finance Ltda.
Rua Verbo Divino, 1400 - Parte, Chácara Santo Antônio,
Caixa Postal 79518 – CEP 04719-002 – São Paulo - SP - Brasil

Telefone 55 (11) 3940-1500
Fax 55 (11) 3940-1501
Internet www.kpmg.com.br
E-mail omendonca@kpmg.com.br

Anexo I

Cod Base	Be	Codigo	Item	Tipo	Atk	Tipo Saldo	Descr. Sint.	Dt.Aquis	Ori	Quantidade	Nota Fiscal	Grupo	CC	Despe: Cod.	Fornec.	Loja	Fornec.	N Fantasia	Dt In	Deprec	Tx.An.Depr.1	Val Orig M1	Depr.Acum M1	Conta	Cta Desp	Dep	Cta Dep	Acum
01064	0001	01	1				CADEIRAS P/ DIRETORIA	24/03/2010		1,000		0008	21111						24/03/2010		10,00	9.930,00		1232401060101	6105417010105		1232402060101	
01070	0001	01	1				INSTALACOES	27/05/2010		1,000		0008	21111						27/05/2010		10,00	28.746,62		1232401060101	6105417010105		1232402060101	
01071	0001	01	1				INSTALACOES	27/05/2010		1,000		0008	21111						27/05/2010		10,00	6.663,29		1232401060101	6105417010105		1232402060101	
01072	0001	01	1				INSTALACOES	27/05/2010		1,000		0008	21111						27/05/2010		10,00	6.525,79		1232401060101	6105417010105		1232402060101	
01073	0001	01	1				INSTALACOES	27/05/2010		1,000		0008	21111						27/05/2010		10,00	10.460,42		1232401060101	6105417010105		1232402060101	
01076	0001	01	1				MESA GAVETEIRO	28/06/2010		1,000		0008	21111						28/06/2010		10,00	2.622,38		1232401060101	6105417010105		1232402060101	
01077	0001	01	1				ARMARIOS	07/07/2010		1,000		0008	21111						07/07/2010		10,00	2.182,43		1232401060101	6105417010105		1232402060101	
01084	0001	01	1				PORTAS COMPLETAS C/ INST. FERRAG E ACAB.	02/09/2010		1,000		0008	21111						02/09/2010		10,00	850,00		1232401060101	6105417010105		1232402060101	
01088	0001	01	1				BANCADAS E ARMARIOS	23/09/2010		1,000		0008	21111						23/09/2010		10,00	4.740,00		1232401060101	6105417010105		1232402060101	
01091	0001	01	1				PERSIANA HORIZONTAL ALUMINIO 25MM	01/10/2010		1,000		0008	21111						01/10/2010		10,00	1.257,80		1232401060101	6105417010105		1232402060101	
01091	0002	01	1				PERSIANA VERTICAL TECIDO BLACKOUT	01/10/2010		1,000		0008	21111						01/10/2010		10,00	2.700,00		1232401060101	6105417010105		1232402060101	
01093	0001	01	1				ESTRUTURA DE MESA EM MADEIRA	25/10/2010		1,000		0008	21111						25/10/2010		10,00	380,00		1232401060101	6105417010105		1232402060101	
01094	0001	01	1				TOMADA RJ 11 LUNARE	25/10/2010		1,000		0008	21111						25/10/2010		10,00	476,00		1232401060101	6105417010105		1232402060101	
01094	0002	01	1				TOMADA RJ 45 LUNARE	25/10/2010		1,000		0008	21111						25/10/2010		10,00	1.156,00		1232401060101	6105417010105		1232402060101	
01094	0003	01	1				TOMADA 2P + T 20A	25/10/2010		1,000		0008	21111						25/10/2010		10,00	420,00		1232401060101	6105417010105		1232402060101	
01121	0009	01	1				CAIXA DE TOM P/ PISO ELEVADO 4 TOM	09/12/2010		1,000		0008	21111						09/12/2010		10,00	242,14		1232401060101	6105417010105		1232402060101	
01121	0011	01	1				TOMADA 2P+T NEMA COM RABICHO NOVO	09/12/2010		1,000		0008	21111						09/12/2010		10,00	83,04		1232401060101	6105417010105		1232402060101	
01122	0001	01	1				CADEIRA SADAME	10/01/2011		1,000		0008	21111						10/01/2011		10,00	1.160,00		1232401060101	6105417010105		1232402060101	
01122	0002	01	1				CADEIRA ISSO GIRATORIA	10/01/2011		1,000		0008	21111						10/01/2011		10,00	1.440,00		1232401060101	6105417010105		1232402060101	
01122	0003	01	1				MESA ESCRITORIO CINZA	10/01/2011		1,000		0008	21111						10/01/2011		10,00	240,00		1232401060101	6105417010105		1232402060101	
01122	0004	01	1				CADEIRA PRESIDENTE GIRATORIA	10/01/2011		1,000		0008	21111						10/01/2011		10,00	340,00		1232401060101	6105417010105		1232402060101	
01122	0005	01	1				CADEIRA INTERLOCUTOR	10/01/2011		1,000		0008	21111						10/01/2011		10,00	380,00		1232401060101	6105417010105		1232402060101	
01125	0001	01	1				ARMARIOS COM PORTAS DE CORRER	25/02/2011		1,000		0008	21111						25/02/2011		10,00	500,00		1232401060101	6105417010105		1232402060101	
01125	0004	01	1				MESA 170X90 CM	25/02/2011		1,000		0008	21111						25/02/2011		10,00	600,00		1232401060101	6105417010105		1232402060101	
01122	0001	01	1				ARMARIO MONT. 1900X800X400 AP 409	30/03/2011		1,000		0008	21111						30/03/2011		10,00	958,00		1232401060101	6105417010105		1232402060101	
01143	0003	01	1				1 SUSPENSOR PARA PASTA DE ARMARIO PRETO	06/05/2011		1,000		0008	21111						06/05/2011		10,00	203,71		1232401060101	6105417010105		1232402060101	
01143	0007	01	1				7 CADEIRA SCORE, ENCOSTO BAIXO	06/05/2011		1,000		0008	21111						06/05/2011		10,00	4.667,99		1232401060101	6105417010105		1232402060101	
01143	0013	01	1				2 PE DE MESA 80, C/RECORTE UNICO PRATA	06/05/2011		1,000		0008	21111						06/05/2011		10,00	573,68		1232401060101	6105417010105		1232402060101	
01143	0016	01	1				1 ARMARIO MEDIO 80X50X130 ARGILA FECHADO	06/05/2011		1,000		0008	21111						06/05/2011		10,00	961,92		1232401060101	6105417010105		1232402060101	
01143	0022	01	1				7 GAVETEIRO VOLANTE, 33X51X56 ARGILA	06/05/2011		1,000		0008	21111						06/05/2011		10,00	4.284,32		1232401060101	6105417010105		1232402060101	
01145	0001	01	1				JOGO DE MESA COM 4 CADEIRAS	09/05/2011		1,000		0008	21111						09/05/2011		10,00	950,00		1232401060101	6105417010105		1232402060101	
01147	0001	01	1				MESA COM 250X75 CM	10/05/2011		1,000		0008	21111						10/05/2011		10,00	700,00		1232401060101	6105417010105		1232402060101	
01147	0002	01	1				GAVETEIROS COM RODIZIOS	10/05/2011		1,000		0008	21111						10/05/2011		10,00	700,00		1232401060101	6105417010105		1232402060101	
01148	0001	01	1				CADEIRA FIXA	10/05/2011		1,000		0008	21111						10/05/2011		10,00	392,00		1232401060101	6105417010105		1232402060101	
01148	0002	01	1				ARM. MONT. 1600X750X400	10/05/2011		1,000		0008	21111						10/05/2011		10,00	720,00		1232401060101	6105417010105		1232402060101	
01148	0003	01	1				GAVET. VOL. C/4 GV	10/05/2011		1,000		0008	21111						10/05/2011		10,00	498,00		1232401060101	6105417010105		1232402060101	
01151	0003	01	1				MESA REUNIAO RED. 120 ECO CR/CR CICO TEC	18/05/2011		1,000		0008	21111						18/05/2011		10,00	219,19		1232401060101	6105417010105		1232402060101	
01151	0004	01	1				ARMARIO DIRET 155X80 ECO CRIS/CRIS	18/05/2011		1,000		0008	21111						18/05/2011		10,00	314,98		1232401060101	6105417010105		1232402060101	
01151	0005	01	1				MESA GERENTE COMPACTA CR/CR CICO TEC	18/05/2011		1,000		0008	21111						18/05/2011		10,00	262,98		1232401060101	6105417010105		1232402060101	
01160	0001	01	1				ARMARIO CORTA FOGO TK20 PASTAS SUSPENSAS 28/06/2011	28/06/2011		1,000		0008	21111						28/06/2011		10,00	6.090,00		1232401060101	6105417010105		1232402060101	
01161	0001	01	1				ARMARIO CORTA FOGO TK20 PASTAS SUSPENSAS 28/06/2011	28/06/2011		1,000		0008	21111						28/06/2011		10,00	6.090,00		1232401060101	6105417010105		1232402060101	
01162	0001	01	1				ARMARIO CORTA FOGO TK20 PASTAS SUSPENSAS 28/06/2011	28/06/2011		1,000		0008	21111						28/06/2011		10,00	6.090,00		1232401060101	6105417010105		1232402060101	
01163	0001	01	1				ARMARIO CORTA FOGO TK20 PASTAS SUSPENSAS 28/06/2011	28/06/2011		1,000		0008	21111						28/06/2011		10,00	6.090,00		1232401060101	6105417010105		1232402060101	
01169	0001	01	1				ARMARIO ALTO TABACO 90X50X161	01/08/2011		1,000		0008	21111						01/08/2011		10,							

NFE00000MT 0001	01	1	MESA LOUGE PRETA	18/11/2014	1,000 000005144 0008	21111	005701	01	CAVALETTI S/A CADEIR	18/11/2014	10,00	620,00	568,43	1232401060101	6105417010105	1232402060101
NFE00000N4 0001	01	1	ARMARIO	21/11/2014	1,000 000002196 0008	21111	001358	01	MARCETEX DIVISORIAS	21/11/2014	10,00	164,44	150,72	1232401060101	6105417010105	1232402060101
NFE00000N9 0001	01	1	MESA	21/11/2014	1,000 000002196 0008	21111	001358	01	MARCETEX DIVISORIAS	21/11/2014	10,00	1.032,25	946,15	1232401060101	6105417010105	1232402060101
NFE00000NB 0001	01	1	MESA	21/11/2014	2,000 000002196 0008	21111	001358	01	MARCETEX DIVISORIAS	21/11/2014	10,00	1.390,48	1.274,68	1232401060101	6105417010105	1232402060101
NFE00000Q9 0001	01	1	MESA MADMELO RET	27/02/2015	1,000 000012092 0008	21111	006212	01	REDE UNILAR	27/02/2015	10,00	424,00	377,94	1232401060101	6105417010105	1232402060101
NFE00000QA 0001	01	1	CADEIRA KDFLEX PRESIDENTE	27/02/2015	1,000 000012092 0008	21111	006212	01	REDE UNILAR	27/02/2015	10,00	445,20	396,97	1232401060101	6105417010105	1232402060101
NFE00000QD 0001	01	1	ARMARIO KAPPESBERG	27/02/2015	1,000 000012092 0008	21111	006212	01	REDE UNILAR	27/02/2015	10,00	371,00	330,75	1232401060101	6105417010105	1232402060101
NFE00000QJ 0001	01	1	MESA DE PASSAR UTILACO GAZELA	27/02/2015	1,000 000012092 0008	21111	006212	01	REDE UNILAR	27/02/2015	10,00	90,10	80,31	1232401060101	6105417010105	1232402060101
NFE00000QK 0001	01	1	MESA KAPPESBERG	27/02/2015	1,000 000012092 0008	21111	006212	01	REDE UNILAR	27/02/2015	10,00	339,20	302,55	1232401060101	6105417010105	1232402060101
NFE00000R8 0001	01	1	CADEIRA ST DRAFT EM TELA	19/03/2015	1,000 000000060 0008	21111	005702	01	TRANSIT DECOR SOLUCO	19/03/2015	10,00	397,80	351,44	1232401060101	6105417010105	1232402060101
NFE00000RC 0001	01	1	GAVET. VOL. 3GV	19/03/2015	1,000 000021662 0008	21111	005700	01	MOVEIS RICCO LTDA	19/03/2015	10,00	4.608,75	4.071,18	1232401060101	6105417010105	1232402060101
NFE00000TX 0001	01	1	ARMARIO KAPPESBERG AEREO SOLARIS 700M	23/07/2015	1,000 000045697 0008	36000	005615	01	MARE MANSA	23/07/2015	10,00	125,77	106,95	1232401060101	6105417010105	1232402060101
NFE00000TY 0001	01	1	ARMARIO KAPPESBERG AEREO SOLARIS 1200M	23/07/2015	1,000 000045697 0008	36000	005615	01	MARE MANSA	23/07/2015	10,00	362,32	307,97	1232401060101	6105417010105	1232402060101
NFE00000U2 0001	01	1	ARMARIO CARRARO MULTIUSO 2PTS	23/07/2015	1,000 000045697 0008	36000	005615	01	MARE MANSA	23/07/2015	10,00	280,95	236,76	1232401060101	6105417010105	1232402060101
NFE00000UA 0001	01	1	MESA LINEAR RT 1,5	31/07/2015	1,000 000000984 0008	36000	002912	01	AFRAMOVEIS	31/07/2015	10,00	332,95	282,83	1232401060101	6105417010105	1232402060101
NFE00000UJ 0001	01	1	GR. TAURUS 06 PTS 03 GAV 38 CAR/PTO	31/07/2015	1,000 000000984 0008	36000	002912	01	AFRAMOVEIS	31/07/2015	10,00	686,46	583,47	1232401060101	6105417010105	1232402060101
NFE00000UZ 0001	01	1	GAVETEIRO VOLANTE COM 05	07/08/2015	11,000 000000255 0008	21111	001884	01	OCF PARTNERS SOLUCOES	07/08/2015	10,00	18.405,93	15.491,55	1232401060101	6105417010105	1232402060101
NFE00000VH 0001	01	1	MESA L KA TABACO C/ PTO 1.20X0.90	24/09/2015	2,000 000014085 0008	36000	007813	01	M. V. PEDROZA JUCA	24/09/2015	10,00	1.202,04	1.001,78	1232401060101	6105417010105	1232402060101
NFE00000VX 0001	01	1	MESA L KA TABACO C/ PTO 1.50X0.90	24/09/2015	2,000 000014085 0008	36000	007813	01	M. V. PEDROZA JUCA	24/09/2015	10,00	1.278,37	1.065,19	1232401060101	6105417010105	1232402060101
NFE00000VY 0001	01	1	MESA L KA TABACO C/ PTO 1.20X0.60	24/09/2015	1,000 000014085 0008	36000	007813	01	M. V. PEDROZA JUCA	24/09/2015	10,00	333,90	278,16	1232401060101	6105417010105	1232402060101
NFE00000VZ 0001	01	1	MESA L KA TABACO C/ PTO 1.50X0.60	24/09/2015	1,000 000014085 0008	36000	007813	01	M. V. PEDROZA JUCA	24/09/2015	10,00	372,05	310,03	1232401060101	6105417010105	1232402060101
NFE00000W0 0001	01	1	GAVETEIRO VOL KA TABACO C/ PRETO	24/09/2015	1,000 000014085 0008	36000	007813	01	M. V. PEDROZA JUCA	24/09/2015	10,00	324,36	270,19	1232401060101	6105417010105	1232402060101
NFE00000W1 0001	01	1	ARMARIO SEMI ABERTO KA TABACO	24/09/2015	2,000 000014085 0008	36000	007813	01	M. V. PEDROZA JUCA	24/09/2015	10,00	820,44	683,78	1232401060101	6105417010105	1232402060101
NFE00000W2 0001	01	1	MESA KA TABACO C/ PRETO REUNIAO	24/09/2015	1,000 000014085 0008	36000	007813	01	M. V. PEDROZA JUCA	24/09/2015	10,00	324,36	270,19	1232401060101	6105417010105	1232402060101
NFE00000W3 0001	01	1	140BBR CADEIRA SEC C/ BRACO	24/09/2015	5,000 000014085 0008	36000	007813	01	M. V. PEDROZA JUCA	24/09/2015	10,00	1.240,22	1.033,67	1232401060101	6105417010105	1232402060101
NFE000021R 0001	01	1	ARMARIO	21/02/2020	2,000 000036929 0008	21220	005700	01	MOVEIS RICCO LTDA	28/02/2020	10,00	3.804,85	1.490,31	1232401060101	6105417010105	1232402060101
NFE000036C 0001	01	1	CALHA EMBUTIDA EM MESA PVC BR 1,5MM	25/06/2022	2,000 000000303 0008	21220	SESTM1	01	CORPSOLUTION MOBILIARIO CORPORATIVO L25	07/07/2022	10,00	168,42	24,12	1232401060101	6105417010105	1232402060101
NFE00000DC 0001	01	1	CADEIRA FIXA-POL PRETO	27/02/2014	16,000 000076493 0008	21111	003029	01	CAVALETTI SA CADEIRA	27/02/2014	10,00	1.775,57	1.760,86	1232401060101	6105417010105	1232402060101
NFE00000IH 0001	01	1	MESA PARA COMPUTADOR COM DIVISORIA	11/11/2014	1,000 000000103 0008	21111	000607	01	JAILTON SILVA	11/11/2014	10,00	2.450,00	2.245,91	1232401060101	6105417010105	1232402060101
NFE00000N1 0001	01	1	ARMARIO PARA 300 CHAVES	07/08/2015	1,000 000010271 0008	61200	004837	01	PONTUAL MATERIAIS PA	07/08/2015	10,00	682,00	573,89	1232401060101	6105417010105	1232402060101

Fonte: Conforme planilha disponibilizada pela Recuperanda.