

**Demonstrações financeiras em 31 de dezembro de 2024** (Em milhares de reais, exceto quando indicado de outra forma)

**Relatório da Administração:**

Senhores Acionistas, Atendendo às disposições legais e estatutárias, a Administração Centrais Eólicas Manineiro S.A. apresenta-lhes, a seguir, o Relatório da Administração e o Balanço Patrimonial, Demonstração do Resultado, Demonstração das Mutações do Patrimônio Líquido e o Fluxo de Caixa da Companhia, referentes aos exercícios sociais findos em 31 de dezembro de 2024 e 2023.


A Companhia apurou um prejuízo líquido de R\$ 2.691 milhares de reais em 2024, comparado a um prejuízo líquido de R\$ 939 milhares de reais no ano anterior. Em 31 de dezembro de 2024, o patrimônio líquido era R\$ 64.874 milhares de reais.

Por fim, a Companhia quer registrar seus agradecimentos aos acionistas, fornecedores, representantes, instituições financeiras e órgãos governamentais pelo apoio recebido, bem como à equipe de colaboradores, pelo empenho e dedicação dispensados.

**A ADMINISTRAÇÃO**

*Sergio Brasil*  
Sergio Brasil (14 de julho de 2025 19:23 ADT)  
**Diretor:** Sergio Brasil

*Edson Rodrigues de Sá Júnior*  
Edson Rodrigues de Sá Júnior (3 de julho de 2025 14:53 ADT)  
**Contador:** Edson Rodrigues de Sá Júnior  
**CRC:** SP-263284/O-6

  
Leandro Moura Mendes (14 de julho de 2025 16:55 ADT)  
**Procurador:** Leandro Moura Mendes

CENTRAIS EÓLICAS MANINEIRO S.A.

BALANÇO PATRIMONIAL

PARA O EXERCÍCIO FINDO EM 31 DE DEZEMBRO DE 2024 e 2023.

(Em milhares de reais - R\$)

| ATIVOS                        | 31/12/2024 | 31/12/2023 | PASSIVOS                                 | 31/12/2024 | 31/12/2023 |
|-------------------------------|------------|------------|--|------------|------------|
| CIRCULANTES                   |            |            | CIRCULANTES                              |            |            |
| Caixa e equivalentes de caixa | 446        | 23         | Fornecedores                             | 2.053      | 1.515      |
| Contas a receber de clientes  | 1.463      | 2.986      | Tributos a recolher                      | 132        | 428        |
| Despesas antecipadas          | 144        | 117        | Arrendamentos a pagar                    | 7          | 4          |
| Tributos a recuperar          | 2          | -          | Partes relacionadas                      | 11.087     | 14.045     |
| Adiantamentos a fornecedores  | 17         | -          | Total do passivo circulante              | 13.279     | 15.992     |
| Outros Ativos                 | 1.070      | 436        |  |            |            |
| Total do ativo circulante     | 3.142      | 3.562      | NÃO CIRCULANTES                          |            |            |
|                               |            |            | Fornecedores                             | 1.799      | 1.728      |
| NÃO CIRCULANTES               |            |            | Arrendamentos a pagar                    | 452        | 458        |
| Depósitos Judiciais           | -          | 2          | Provisão para desmantelamento            | 943        | 885        |
| Imobilizado                   | 80.915     | 85.774     | Partes relacionadas                      | 2.710      | 2.710      |
| Total do ativo não circulante | 80.915     | 85.776     | Total do passivo não circulante          | 5.904      | 5.781      |
|                               |            |            |  |            |            |
|                               |            |            | PATRIMÔNIO LÍQUIDO                       |            |            |
|                               |            |            | Capital social                           | 52.427     | 52.299     |
|                               |            |            | Reservas de capital                      | 40.846     | 40.846     |
|                               |            |            | Recursos para futuro aumento de capital  | -          | 128        |
|                               |            |            | Prejuízos acumulados                     | (28.399)   | (25.708)   |
|                               |            |            | Total do patrimônio líquido              | 64.874     | 67.565     |
|                               |            |            |  |            |            |
| TOTAL DO ATIVO                | 84.057     | 89.338     | TOTAL DO PASSIVO E DO PATRIMÔNIO LÍQUIDO | 84.057     | 89.338     |

CENTRAIS EÓLICAS MANINEIRO S.A.

DEMONSTRAÇÃO DO RESULTADO

PARA O EXERCÍCIO FINDO EM 31 DE DEZEMBRO DE 2024 e 2023.

(Em milhares de reais - R\$, exceto o prejuízo por ação básico e diluído)

|   | 31/12/2024 | 31/12/2023 |
|---|------------|------------|
| RECEITA LÍQUIDA   | 9.875      | 9.229      |
| CUSTOS DOS SERVIÇOS   |            |            |
| Custo com compra de energia                                   | (2.286)    | (1.384)    |
| Custo de operação   | (2.998)    | (2.842)    |
| Encargos de uso do sistema de distribuição                    | (739)      | (697)      |
| Depreciações e amortizações                                   | (4.960)    | (3.819)    |
| Total   | (10.983)   | (8.742)    |
| RESULTADO BRUTO   | (1.108)    | 487        |
| DESPESAS  |            |            |
| Gerais e administrativas                                      | (1.178)    | (846)      |
| Outras (despesas) líquidas                                    | (5)        | (127)      |
| Total   | (1.183)    | (973)      |
| PREJUÍZO ANTES DO RESULTADO FINANCEIRO                        | (2.291)    | (486)      |
| RESULTADO FINANCEIRO  |            |            |
| Receitas financeiras  | 55         | 62         |
| Despesas financeiras  | (145)      | (223)      |
| Total   | (90)       | (161)      |
| Imposto de renda e contribuição social - correntes            | (310)      | (292)      |
| PREJUÍZO LÍQUIDO DO EXERCÍCIO                                 | (2.691)    | (939)      |
| Prejuízo básico e diluído por ação (expressos em reais - R\$) | (0,03)     | 0,23       |

CENTRAIS EÓLICAS MANINEIRO S.A.

DEMONSTRAÇÃO DAS MUTAÇÕES DO PATRIMÔNIO LÍQUIDO  
PARA O EXERCÍCIO FINDO EM 31 DE DEZEMBRO DE 2024 e 2023.  
(Em milhares de reais - R\$)

|   | Capital<br>social | Reserva<br>de capital | Recursos para<br>futuro aumento<br>de capital | Prejuízos<br>acumulados | Total do<br>patrimônio<br>líquido |
|---|-------------------|-----------------------|---|-------------------------|-----------------------------------|
| SALDOS EM 31 DE DEZEMBRO DE 2022        | 50.344            | 27.078                | 19.461  | (24.769)                | 72.114                            |
| Aumento de capital                      | 1.955             | (1.955)               | -   | -                       | -                                 |
| Recursos para futuro aumento de capital | -                 | -                     | 128   | -                       | 128                               |
| Transferência para reserva              | -                 | 19.461                | (19.461)                                      | -                       | -                                 |
| Regate de ações                         | -                 | (3.738)               | -   | -                       | (3.738)                           |
| Prejuízo do exercício                   | -                 | -                     | -   | (939)                   | (939)                             |
| SALDOS EM 31 DE DEZEMBRO DE 2023        | 52.299            | 40.846                | 128   | (25.708)                | 67.565                            |
| Aumento de capital                      | 128               | -                     | (128)   | -                       | -                                 |
| Prejuízo do exercício                   | -                 | -                     | -   | (2.691)                 | (2.691)                           |
| SALDOS EM 31 DE DEZEMBRO DE 2024        | 52.427            | 40.846                | -   | (28.399)                | 64.874                            |

CENTRAIS EÓLICAS MANINEIRO S.A.

DEMONSTRAÇÃO DOS FLUXOS DE CAIXA  
PARA O EXERCÍCIO FINDO EM 31 DE DEZEMBRO DE 2024 e 2023.  
(Em milhares de reais - R\$)

|  | <u>31/12/2024</u> | <u>31/12/2023</u> |
|--|-------------------|-------------------|
| FLUXOS DE CAIXA DAS ATIVIDADES OPERACIONAIS  |                   |                   |
| Prejuízo líquido do exercício  | (2.691)           | (939)             |
| Ajustes para reconciliar o lucro líquido (prejuízo) do exercício o caixa aplicado nas atividades operacionais: |                   |                   |
| Depreciações e amortizações  | 4.960             | 3.819             |
| Valor residual do ativo imobilizado baixado  | 47                | -                 |
| Juros sobre obrigação de arrendamento  | 51                | 47                |
| Juros sobre provisão para desmantelamento  | 58                | 57                |
| (Aumento) redução nos ativos operacionais:   |                   |                   |
| Contas a receber de clientes   | 1.523             | (5)               |
| Despesas antecipadas   | (27)              | 91                |
| Tributos a recuperar   | (2)               | -                 |
| Adiantamentos a fornecedores   | (17)              | -                 |
| Outros ativos  | (632)             | (436)             |
| Aumento (redução) nos passivos operacionais:   |                   |                   |
| Fornecedores   | 609               | 25                |
| Tributos a recolher  | 516               | 115               |
| Outras contas a pagar  | -                 | (217)             |
| Pagamento de imposto de renda e contribuição social  | (812)             | (812)             |
| Caixa líquido gerado pelas atividades operacionais   | <u>3.583</u>      | <u>1.745</u>      |
| FLUXOS DE CAIXA DAS ATIVIDADES DE INVESTIMENTO   |                   |                   |
| Aquisição de imobilizado   | (126)             | (56)              |
| Caixa líquido aplicado nas atividades de investimentos   | <u>(126)</u>      | <u>(56)</u>       |
| FLUXOS DE CAIXA DAS ATIVIDADES DE FINANCIAMENTO  |                   |                   |
| Recursos para futuro aumento de capital  | -                 | 128               |
| Partes relacionadas  | (2.958)           | (2.147)           |
| Pagamento de passivos de arrendamento  | <u>(76)</u>       | <u>(72)</u>       |
| Caixa líquido aplicado nas atividades de financiamento   | <u>(3.034)</u>    | <u>(2.091)</u>    |
| AUMENTO (REDUÇÃO) NO SALDO DE CAIXA E EQUIVALENTES DE CAIXA  | <u>423</u>        | <u>(402)</u>      |
| Caixa e equivalentes de caixa no início do exercício   | 23                | 425               |
| Caixa e equivalentes de caixa no fim do exercício  | 446               | 23                |
| AUMENTO (REDUÇÃO) NO SALDO DE CAIXA E EQUIVALENTES DE CAIXA  | <u>423</u>        | <u>(402)</u>      |












# DF\_2024 - Centrais Eólicas Manineiro

Relatório de auditoria final

2025-07-14

|                  |   |
|------------------|---|
| Criado em:       | 2025-07-03 (Horário Padrão de Brasília)                   |
| Por:             | Rafael Martos Salas Garcia (rgarcia@renovaenergia.com.br) |
| Status:          | Assinado  |
| ID da transação: | CBJCHBCAABAAE2GMtg8xpLMZzWt5eGMI_tcAhq5fhxw4              |

## Histórico de "DF\_2024 - Centrais Eólicas Manineiro"

-  Documento criado por Rafael Martos Salas Garcia (rgarcia@renovaenergia.com.br)  
2025-07-03 - 14:40:43 ADT- Endereço IP: 187.102.139.234
-  Documento enviado por email para Edson Rodrigues de Sá Júnior (ejunior@renovaenergia.com.br) para assinatura  
2025-07-03 - 14:41:39 ADT
-  Email visualizado por Edson Rodrigues de Sá Júnior (ejunior@renovaenergia.com.br)  
2025-07-03 - 14:53:21 ADT- Endereço IP: 104.47.57.126
-  Documento assinado eletronicamente por Edson Rodrigues de Sá Júnior (ejunior@renovaenergia.com.br)  
Data da assinatura: 2025-07-03 - 14:53:39 ADT - Fonte da hora: servidor- Endereço IP: 187.102.139.234
-  Documento enviado por email para Leandro Moura Mendes (lmendes@renovaenergia.com.br) para assinatura  
2025-07-03 - 14:53:41 ADT
-  Email visualizado por Leandro Moura Mendes (lmendes@renovaenergia.com.br)  
2025-07-14 - 16:55:19 ADT- Endereço IP: 104.47.56.126
-  Documento assinado eletronicamente por Leandro Moura Mendes (lmendes@renovaenergia.com.br)  
Data da assinatura: 2025-07-14 - 16:55:41 ADT - Fonte da hora: servidor- Endereço IP: 187.102.139.234
-  Documento enviado por email para Sergio Brasil (sbrasil@renovaenergia.com.br) para assinatura  
2025-07-14 - 16:55:42 ADT
-  Email visualizado por Sergio Brasil (sbrasil@renovaenergia.com.br)  
2025-07-14 - 19:23:00 ADT- Endereço IP: 104.47.56.126
-  Documento assinado eletronicamente por Sergio Brasil (sbrasil@renovaenergia.com.br)  
Data da assinatura: 2025-07-14 - 19:23:21 ADT - Fonte da hora: servidor- Endereço IP: 200.173.177.221
-  Contrato finalizado.  
2025-07-14 - 19:23:21 ADT