

CENTRAIS EOLICAS SABIU S.A - Em recuperação judicial CNPJ/MF nº 17.305.829/0001-03

Demonstrações financeiras em 31 de dezembro de 2023 (Em milhares de reais, exceto quando indicado de outra forma)

Relatório da Administração:

Senhores Acionistas, Atendendo às disposições legais e estatutárias, a Administração Centrais Eólicas Sabiu S.A. apresenta-lhes, a seguir, o Relatório da Administração e o Balanço Patrimonial, Demonstração do Resultado, Demonstração das Mutações do Patrimônio Líquido e o Fluxo de Caixa da Companhia, referentes aos exercícios sociais findos em 31 de dezembro de 2023 e 2022.

A Companhia apurou um lucro líquido de R\$ 1.264 milhares de reais em 2023, comparado a um lucro líquido de R\$ 14.943 milhares de reais no ano anterior. Em 31 de dezembro de 2023, o patrimônio líquido era R\$ 65.789 milhares de reais.

Por fim, a Companhia quer registrar seus agradecimentos aos acionistas, fornecedores, representantes, instituições financeiras e órgãos governamentais pelo apoio recebido, bem como à equipe de colaboradores, pelo empenho e dedicação dispensados.

A ADMINISTRAÇÃO


Vitor Hugo Alexandrino da Silva
Vitor Hugo Alexandrino da Silva (31 de janeiro de 2025 14:47 GMT-3)

Diretor: Vitor Hugo Alexandrino


Edson Rodrigues de Sá Júnior
Edson Rodrigues de Sá Júnior (30 de janeiro de 2025 17:33 GMT-3)

Contador: Edson Rodrigues de Sá Júnior

CRC: SP-263284/O-6

CENTRAIS EÓLICAS SABIU S.A. EM RECUPERAÇÃO JUDICIAL

BALANÇO PATRIMONIAL

EM 31 DE DEZEMBRO DE 2023 E 2022

(Em milhares de reais - R\$)

ATIVO	31/12/2023	31/12/2022	PASSIVO	31/12/2023	31/12/2022
CIRCULANTE			CIRCULANTE		
Caixa e equivalentes de caixa	30	349	Fornecedores	1.186	689
Contas a receber de clientes	4.505	3.142	Tributos a recolher	125	103
Despesas antecipadas	115	100	Arrendamentos a pagar	10	7
Outros créditos	733	3	Partes relacionadas	1.853	3.004
Total do ativo circulante	5.383	3.594	Total do passivo circulante	3.174	3.803
NÃO CIRCULANTE			NÃO CIRCULANTE		
Depósitos judiciais	4	4	Fornecedores	1.634	1.692
Imobilizado	68.044	70.878	Arrendamentos a pagar	559	548
Total do ativo não circulante	68.048	70.882	Partes relacionadas	1.390	-
			Provisão para desmantelamento	885	828
			Total do passivo não circulante	4.468	3.068
			PATRIMÔNIO LÍQUIDO		
			Capital social	55.350	53.647
			Reservas de capital	34.856	26.764
			Recursos para futuro aumento de capital	-	12.875
			Prejuízos acumulados	(24.417)	(25.681)
			Total do patrimônio líquido	65.789	67.605
TOTAL DO ATIVO	73.431	74.476	TOTAL DO PASSIVO E DO PATRIMÔNIO LÍQUIDO	73.431	74.476

CENTRAIS EÓLICAS SABIU S.A. EM RECUPERAÇÃO JUDICIAL

DEMONSTRAÇÃO DO RESULTADO

EM 31 DE DEZEMBRO DE 2023 E 2022

(Em milhares de reais - R\$, exceto o prejuízo por ação básico e diluído)

	31/12/2023	31/12/2022
RECEITA LÍQUIDA	9.402	3.362
CUSTOS DOS SERVIÇOS		
Custo com compra de energia	(1.172)	-
Custo de operação	(1.853)	(527)
Encargos de uso do sistema de distribuição	(687)	(576)
Depreciações e amortizações	(2.965)	(991)
Total	(6.677)	(2.094)
LUCRO BRUTO	2.725	1.268
RECEITA (DESPESAS)		
Gerais e administrativas	(1.027)	(1.016)
Depreciações e amortizações	-	(14)
Redução ao valor recuperável de ativo imobilizado	-	15.094
Outras (despesas) líquidas	(13)	(122)
Total	(1.040)	13.942
LUCRO ANTES DO RESULTADO FINANCEIRO	1.685	15.210
RESULTADO FINANCEIRO		
Receitas financeiras	63	-
Despesas financeiras	(186)	(171)
Total	(123)	(171)
LUCRO ANTES DO IMPOSTO DE RENDA E DA CONTRIBUIÇÃO SOCIAL	1.562	15.039
Imposto de renda e contribuição social - correntes	(298)	(96)
LUCRO LÍQUIDO DO EXERCÍCIO	1.264	14.943
Lucro básico e diluído por ação (expressos em reais - R\$)	0,01	0,19

CENTRAIS EÓLICAS SABIU S.A. EM RECUPERAÇÃO JUDICIAL

DEMONSTRAÇÃO DAS MUTAÇÕES DO PATRIMÔNIO LÍQUIDO

EM 31 DE DEZEMBRO DE 2023 E 2022

(Em milhares de reais - R\$)

	Capital social	Reserva de capital	Recursos para futuro aumento de capital	Prejuízos acumulados	Total do patrimônio líquido
SALDOS EM 31 DE DEZEMBRO DE 2021	53.647	26.764	4.498	(40.624)	44.285
Recursos para futuro aumento de capital	-	-	8.377	-	8.377
Lucro líquido do exercício	-	-	-	14.943	14.943
SALDOS EM 31 DE DEZEMBRO DE 2022	53.647	26.764	12.875	(25.681)	67.605
Aumento de capital	1.703	(1.703)	-	-	-
Recursos para futuro aumento de capital	-	-	417	-	417
Transferência para reserva	-	13.292	(13.292)	-	-
Regate de ações	-	(3.497)	-	-	(3.497)
Lucro líquido do exercício	-	-	-	1.264	1.264
SALDOS EM 31 DE DEZEMBRO DE 2023	55.350	34.856	-	(24.417)	65.789

CENTRAIS EÓLICAS SABIU S.A. EM RECUPERAÇÃO JUDICIAL

DEMONSTRAÇÃO DOS FLUXOS DE CAIXA

EM 31 DE DEZEMBRO DE 2023 E 2022

(Em milhares de reais - R\$)

	31/12/2023	31/12/2022
FLUXOS DE CAIXA DAS ATIVIDADES OPERACIONAIS		
Lucro líquido do exercício	1.264	14.943
Ajustes para reconciliar o lucro líquido (prejuízo) do exercício com		
o caixa aplicado nas atividades operacionais		
Depreciações e amortizações	2.965	1.005
Redução ao valor recuperável de ativo imobilizado	-	(15.094)
Juros sobre obrigação de arrendamento	56	34
Juros sobre fornecedores e impostos	63	108
Juros sobre provisão para desmantelamento	57	828
Atualização e provisão para riscos cíveis, fiscais e trabalhistas	-	(28)
Aumento (redução) nos ativos operacionais:		
Contas a receber de clientes	(1.363)	(3.142)
Despesas antecipadas	(15)	5
Outros créditos	(730)	(1)
Aumento (redução) nos passivos operacionais:		
Fornecedores	288	(509)
Tributos a recolher	287	68
Pagamento de imposto de renda e contribuição social	(265)	-
Caixa líquido gerado (aplicado) nas atividades operacionais	2.607	(1.783)
FLUXOS DE CAIXA DAS ATIVIDADES DE INVESTIMENTO		
Aquisição de imobilizado	(85)	(6.964)
Caixa líquido (aplicado) nas atividades de investimentos	(85)	(6.964)
FLUXOS DE CAIXA DAS ATIVIDADES DE FINANCIAMENTO		
Partes relacionadas	(3.258)	798
Recurso para futuro aumento de capital	417	8.377
Pagamento de passivos de arrendamento	-	(81)
Caixa líquido gerado pelas atividades de financiamento	(2.841)	9.094
AUMENTO (REDUÇÃO) NO SALDO DE CAIXA E EQUIVALENTES DE CAIXA	(319)	347
Caixa e equivalentes de caixa no início do exercício	349	2
Caixa e equivalentes de caixa no fim do exercício	30	349
AUMENTO (REDUÇÃO) NO SALDO DE CAIXA E EQUIVALENTES DE CAIXA	(319)	347








DF_2023 - Centrais Eólicas Sabiu

Relatório de auditoria final

2025-01-31

Criado em:	2025-01-30 (Horário Padrão do Uruguai)
Por:	Rafael Martos Salas Garcia (rgarcia@renovaenergia.com.br)
Status:	Assinado
ID da transação:	CBJCHBCAABAAiTRZLQqk35OIRAJ7qQ6NgBlcGGt4pO6W

Histórico de "DF_2023 - Centrais Eólicas Sabiu"

-  Documento criado por Rafael Martos Salas Garcia (rgarcia@renovaenergia.com.br)
2025-01-30 - 15:54:44 GMT-3- Endereço IP: 187.102.139.234
-  Documento enviado por email para Edson Rodrigues de Sá Júnior (ejunior@renovaenergia.com.br) para assinatura
2025-01-30 - 15:55:22 GMT-3
-  Email visualizado por Edson Rodrigues de Sá Júnior (ejunior@renovaenergia.com.br)
2025-01-30 - 17:17:49 GMT-3- Endereço IP: 104.47.56.126
-  Documento assinado eletronicamente por Edson Rodrigues de Sá Júnior (ejunior@renovaenergia.com.br)
Data da assinatura: 2025-01-30 - 17:33:16 GMT-3 - Fonte da hora: servidor- Endereço IP: 187.102.139.234
-  Documento enviado por email para Vitor Hugo Alexandrino da Silva (vhsilva@renovaenergia.com.br) para assinatura
2025-01-30 - 17:33:17 GMT-3
-  Documento assinado eletronicamente por Vitor Hugo Alexandrino da Silva (vhsilva@renovaenergia.com.br)
Data da assinatura: 2025-01-31 - 14:47:29 GMT-3 - Fonte da hora: servidor- Endereço IP: 187.102.139.234
-  Contrato finalizado.
2025-01-31 - 14:47:29 GMT-3