

CENTRAIS EOLICAS SÃO SALVADOR S.A - Em recuperação judicial CNPJ/MF nº 11.197.380/0001-12

Demonstrações financeiras em 31 de dezembro de 2023 (Em milhares de reais, exceto quando indicado de outra forma)

Relatório da Administração:

Senhores Acionistas, Atendendo às disposições legais e estatutárias, a Administração Centrais Eólicas São Salvador S.A. apresenta-lhes, a seguir, o Relatório da Administração e o Balanço Patrimonial, Demonstração do Resultado, Demonstração das Mutações do Patrimônio Líquido e o Fluxo de Caixa da Companhia, referentes aos exercícios sociais findos em 31 de dezembro de 2023 e 2022.

A Companhia apurou um lucro líquido de R\$ 2.316 milhares de reais em 2023, comparado a um lucro líquido de R\$ 39.500 milhares de reais no ano anterior. Em 31 de dezembro de 2023, o patrimônio líquido era R\$ 107.778 milhares de reais.

Por fim, a Companhia quer registrar seus agradecimentos aos acionistas, fornecedores, representantes, instituições financeiras e órgãos governamentais pelo apoio recebido, bem como à equipe de colaboradores, pelo empenho e dedicação dispensados.

A ADMINISTRAÇÃO

Vitor Hugo Alexandrino da Silva
Vitor Hugo Alexandrino da Silva (31 de janeiro de 2025 14:47 GMT-3)

Diretor: Vitor Hugo Alexandrino

Edson Rodrigues de Sá Júnior
Edson Rodrigues de Sá Júnior (30 de janeiro de 2025 17:33 GMT-3)

Contador: Edson Rodrigues de Sá Júnior

CRC: SP-263284/O-6

CENTRAIS EÓLICAS SÃO SALVADOR S.A. EM RECUPERAÇÃO JUDICIAL

BALANÇO PATRIMONIAL
EM 31 DE DEZEMBRO DE 2023 E 2022
(Em milhares de reais - R\$)

| ATIVO | 31/12/2023 | 31/12/2022 | PASSIVO | 31/12/2023 | 31/12/2022 |
|-------------------------------|----------------|----------------|---|----------------|----------------|
| CIRCULANTE | | | CIRCULANTE | | |
| Caixa e equivalentes de caixa | 1.155 | 163 | Fornecedores | 1.073 | 1.446 |
| Contas a receber de clientes | 8.433 | 7.770 | Tributos a recolher | 388 | 763 |
| Despesas antecipadas | 161 | 132 | Arrendamentos a pagar | 4 | 4 |
| Adiantamentos a fornecedores | 159 | - | Partes relacionadas | - | 1.758 |
| Partes relacionadas | 46 | 46 | Total do passivo circulante | 1.465 | 3.971 |
| Total do ativo circulante | 9.954 | 8.111 | | | |
| NÃO CIRCULANTE | | | NÃO CIRCULANTE | | |
| Depósitos judiciais | 1.123 | 506 | Fornecedores | 3.926 | 4.953 |
| Imobilizado | 108.265 | 111.572 | Tributos a recolher | - | 184 |
| Total do ativo não circulante | 109.388 | 112.078 | Arrendamentos a pagar | 494 | 497 |
| | | | Partes relacionadas | 4.437 | - |
| | | | Provisão para desmantelamento | 1.242 | 1.161 |
| | | | Outras contas a pagar | - | 55 |
| | | | Total do passivo circulante | 10.099 | 6.850 |
| | | | PATRIMÔNIO LÍQUIDO | | |
| | | | Capital social | 86.856 | 84.977 |
| | | | Reservas de capital | 60.660 | 48.677 |
| | | | Recursos para futuro aumento de capital | 1.031 | 18.799 |
| | | | Prejuízos acumulados | (40.769) | (43.085) |
| | | | Total do patrimônio líquido | 107.778 | 109.368 |
| TOTAL DO ATIVO | 119.342 | 120.189 | TOTAL DO PASSIVO E DO PATRIMÔNIO LÍQUIDO | 119.342 | 120.189 |

CENTRAIS EÓLICAS SÃO SALVADOR S.A. EM RECUPERAÇÃO JUDICIAL

DEMONSTRAÇÕES DO RESULTADO

EM 31 DE DEZEMBRO DE 2023 E 2022

(Em milhares de reais - R\$, exceto o prejuízo por ação básico e diluído)

| | 31/12/2023 | 31/12/2022 |
|---|------------|------------|
| RECEITA LÍQUIDA | 16.099 | 10.389 |
| CUSTOS DOS SERVIÇOS | | |
| Custo de Operação | (2.922) | (966) |
| Custo com compra de energia | (3.111) | (416) |
| Encargos de uso do sistema de distribuição | (1.383) | (1.183) |
| Depreciações e amortizações | (4.379) | (2.555) |
| Total | (11.795) | (5.120) |
| RESULTADO BRUTO | 4.304 | 5.269 |
| RECEITA (DESPESAS) | | |
| Gerais e administrativas | (1.129) | (1.331) |
| Depreciações e amortizações | - | (2) |
| Redução ao valor recuperável de ativo imobilizado | - | 36.435 |
| Outras (despesas) líquidas | (86) | (201) |
| Total | (1.215) | 34.901 |
| LUCRO ANTES DO RESULTADO FINANCEIRO | 3.089 | 40.170 |
| RESULTADO FINANCEIRO | | |
| Receitas financeiras | 77 | 13 |
| Despesas financeiras | (341) | (354) |
| Total | (264) | (341) |
| LUCRO LÍQUIDO ANTES DO IMPOSTO DE RENDA E DA CONTRIBUIÇÃO SOCIAL | 2.825 | 39.829 |
| Imposto de renda e contribuição social - correntes | (509) | (319) |
| LUCRO LÍQUIDO DO EXERCÍCIO | 2.316 | 39.510 |
| Lucro básico e diluído por ação (expressos em reais - R\$) | 0,02 | 0,30 |

CENTRAIS EÓLICAS SÃO SALVADOR S.A. EM RECUPERAÇÃO JUDICIAL

DEMONSTRAÇÃO DAS MUTAÇÕES DO PATRIMÔNIO LÍQUIDO

EM 31 DE DEZEMBRO DE 2023 E 2022

(Em milhares de reais - R\$)

| | Capital social | Reserva de capital | Recursos para futuro aumento de capital | Prejuízos acumulados | Total do patrimônio líquido |
|---|-------------------|-----------------------|--|-------------------------|-----------------------------------|
| SALDOS EM 31 DE DEZEMBRO DE 2021 | 84.977 | 48.677 | 6.295 | (82.595) | 57.354 |
| Recursos para futuro aumento de capital | - | - | 12.504 | - | 12.504 |
| Lucro líquido do exercício | - | - | - | 39.510 | 39.510 |
| SALDOS EM 31 DE DEZEMBRO DE 2022 | 84.977 | 48.677 | 18.799 | (43.085) | 109.368 |
| Aumento de capital | 1.879 | (1.879) | - | - | - |
| Recursos para futuro aumento de capital | - | - | 1.031 | - | 1.031 |
| Transferência para reserva | - | 18.799 | (18.799) | - | - |
| Regate de ações | - | (4.937) | - | - | (4.937) |
| Lucro líquido do exercício | - | - | - | 2.316 | 2.316 |
| SALDOS EM 31 DE DEZEMBRO DE 2023 | 86.856 | 60.660 | 1.031 | (40.769) | 107.778 |

CENTRAIS EÓLICAS SÃO SALVADOR S.A. EM RECUPERAÇÃO JUDICIAL

DEMONSTRAÇÃO DOS FLUXOS DE CAIXA

EM 31 DE DEZEMBRO DE 2023 E 2022

(Em milhares de reais - R\$)

| | 31/12/2023 | 31/12/2022 |
|--|------------|------------|
| FLUXOS DE CAIXA DAS ATIVIDADES OPERACIONAIS | | |
| Lucro líquido do exercício | 2.316 | 39.510 |
| Ajustes para reconciliar o lucro líquido (prejuízo) do exercício com | | |
| o caixa aplicado nas atividades operacionais: | | |
| Depreciações e amortizações | 4.379 | 2.557 |
| Redução ao valor recuperável do ativo imobilizado | - | (36.435) |
| Juros sobre obrigação de arrendamento | 47 | 28 |
| Juros sobre provisão para desmantelamento | 81 | 33 |
| Juros sobre fornecedores e impostos | 198 | 286 |
| Aumento (redução) nos ativos operacionais: | | |
| Contas a receber de clientes | (663) | (7.770) |
| Despesas antecipadas | (29) | 73 |
| Adiantamentos a fornecedores | (159) | - |
| Depósito Judicial | (617) | (503) |
| Aumento (redução) nos passivos operacionais: | | |
| Fornecedores | (1.588) | (1) |
| Tributos a recolher | 330 | (1) |
| Pagamento de imposto de renda e contribuição social | (899) | (465) |
| Outras contas a pagar | (55) | - |
| Caixa líquido gerado (aplicado) nas atividades operacionais | 3.341 | (2.688) |
| FLUXOS DE CAIXA DAS ATIVIDADES DE INVESTIMENTO | | |
| Aquisição de imobilizado | (1.045) | (10.819) |
| Partes relacionadas | - | (46) |
| Caixa líquido (aplicado) nas atividades de investimentos | (1.045) | (10.865) |
| FLUXOS DE CAIXA DAS ATIVIDADES DE FINANCIAMENTO | | |
| Recursos para futuro aumento de capital | 1.031 | 12.504 |
| Partes relacionadas | (2.258) | 1.258 |
| Pagamento de passivos de arrendamento | (77) | (50) |
| Caixa líquido gerado (aplicado) pelas atividades de financiamento | (1.304) | 13.712 |
| AUMENTO NO SALDO DE CAIXA E EQUIVALENTES DE CAIXA | 992 | 159 |
| Caixa e equivalentes de caixa no início do exercício | 163 | 4 |
| Caixa e equivalentes de caixa no fim do exercício | 1.155 | 163 |
| AUMENTO NO SALDO DE CAIXA E EQUIVALENTES DE CAIXA | 992 | 159 |








DF_2023 - Centrais Eólicas São Salvador

Relatório de auditoria final

2025-01-31

| | |
|------------------|---|
| Criado em: | 2025-01-30 (Horário Padrão do Uruguai) |
| Por: | Rafael Martos Salas Garcia (rgarcia@renovaenergia.com.br) |
| Status: | Assinado |
| ID da transação: | CBJCHBCAABAA6Tkp1pl88d8J4eJwXfAkJkds mv2wcYw |

Histórico de "DF_2023 - Centrais Eólicas São Salvador"

-  Documento criado por Rafael Martos Salas Garcia (rgarcia@renovaenergia.com.br)
2025-01-30 - 15:55:47 GMT-3- Endereço IP: 189.109.249.2
-  Documento enviado por email para Edson Rodrigues de Sá Júnior (ejunior@renovaenergia.com.br) para assinatura
2025-01-30 - 15:56:26 GMT-3
-  Email visualizado por Edson Rodrigues de Sá Júnior (ejunior@renovaenergia.com.br)
2025-01-30 - 17:17:54 GMT-3- Endereço IP: 104.47.56.126
-  Documento assinado eletronicamente por Edson Rodrigues de Sá Júnior (ejunior@renovaenergia.com.br)
Data da assinatura: 2025-01-30 - 17:33:38 GMT-3 - Fonte da hora: servidor- Endereço IP: 187.102.139.234
-  Documento enviado por email para Vitor Hugo Alexandrino da Silva (vhsilva@renovaenergia.com.br) para assinatura
2025-01-30 - 17:33:39 GMT-3
-  Documento assinado eletronicamente por Vitor Hugo Alexandrino da Silva (vhsilva@renovaenergia.com.br)
Data da assinatura: 2025-01-31 - 14:47:08 GMT-3 - Fonte da hora: servidor- Endereço IP: 189.109.249.2
-  Contrato finalizado.
2025-01-31 - 14:47:08 GMT-3