

CENTRAIS EOLICAS VELLOZIA S.A - Em recuperação judicial CNPJ/MF nº 18.560.475/0001-06

Demonstrações financeiras em 31 de dezembro de 2023 (Em milhares de reais, exceto quando indicado de outra forma)

Relatório da Administração:

Senhores Acionistas, Atendendo às disposições legais e estatutárias, a Administração Centrais Eólicas Vellozia S.A. apresenta-lhes, a seguir, o Relatório da Administração e o Balanço Patrimonial, Demonstração do Resultado, Demonstração das Mutações do Patrimônio Líquido e o Fluxo de Caixa da Companhia, referentes aos exercícios sociais findos em 31 de dezembro de 2023 e 2022.


A Companhia apurou um prejuízo líquido de R\$ 5.215 milhares de reais em 2023, comparado a um lucro líquido de R\$ 21.629 milhares de reais no ano anterior. Em 31 de dezembro de 2023, o patrimônio líquido era R\$ 88.461 milhares de reais.

Por fim, a Companhia quer registrar seus agradecimentos aos acionistas, fornecedores, representantes, instituições financeiras e órgãos governamentais pelo apoio recebido, bem como à equipe de colaboradores, pelo empenho e dedicação dispensados.

A ADMINISTRAÇÃO


Vitor Hugo Alexandrino da Silva
Vitor Hugo Alexandrino da Silva (31 de janeiro de 2025 14:46 GMT-3)

Diretor: Vitor Hugo Alexandrino


Edson Rodrigues de Sá Júnior
Edson Rodrigues de Sá Júnior (30 de janeiro de 2025 17:34 GMT-3)

Contador: Edson Rodrigues de Sá Júnior

CRC: SP-263284/O-6

CENTRAIS EÓLICAS VELLOZIA S.A. EM RECUPERAÇÃO JUDICIAL

BALANÇO PATRIMONIAL
EM 31 DE DEZEMBRO DE 2023 E 2022
(Em milhares de reais - R\$)

ATIVO	31/12/2023	31/12/2022	PASSIVO	31/12/2023	31/12/2022
CIRCULANTE			CIRCULANTE		
Caixa e equivalentes de caixa	23	4	Fornecedores	4.107	2.517
Contas a receber de clientes	1.243	285	Tributos a recolher	136	73
Adiantamentos a fornecedores	1	1	Arrendamentos a pagar	5	4
Despesas antecipadas	140	176	Adiantamentos de clientes	607	-
Total do ativo circulante	1.407	466	Partes relacionadas	1.455	1.778
			Total do passivo circulante	6.310	4.372
NÃO CIRCULANTE			NÃO CIRCULANTE		
Depósitos Judiciais	13	13	Fornecedores	1.528	1.521
Imobilizado	100.200	103.484	Tributos a recolher	-	1
Total do ativo não circulante	100.213	103.497	Arrendamentos a pagar	614	698
			Provisão para desmantelamento	1.049	981
			Partes relacionadas	3.658	-
			Outras contas a pagar	-	41
			Total do passivo não circulante	6.849	3.242
			PATRIMÔNIO LÍQUIDO		
			Capital social	67.235	64.114
			Reservas de capital	66.364	52.505
			Recursos para futuro aumento de capital	80	19.733
			Prejuízos acumulados	(45.218)	(40.003)
			Total do patrimônio líquido	88.461	96.349
TOTAL DO ATIVO	101.620	103.963	TOTAL DO PASSIVO E DO PATRIMÔNIO LÍQUIDO	101.620	103.963

CENTRAIS EÓLICAS VELLOZIA S.A. EM RECUPERAÇÃO JUDICIAL

DEMONSTRAÇÃO DO RESULTADO

EM 31 DE DEZEMBRO DE 2023 E 2022

(Em milhares de reais - R\$, exceto o prejuízo por ação básico e diluído)

	<u>31/12/2023</u>	<u>31/12/2022</u>
RECEITA LÍQUIDA	6.410	276
CUSTOS DOS SERVIÇOS		
Custo com compra de energia	(1.695)	-
Custo de operação	(3.753)	(269)
Encargos de uso do sistema de distribuição	(820)	(783)
Depreciações e amortizações	<u>(3.977)</u>	<u>(691)</u>
Total	<u>(10.245)</u>	<u>(1.743)</u>
LUCRO BRUTO	<u>(3.835)</u>	<u>(1.467)</u>
RECEITA (DESPESAS)		
Gerais e administrativas	(1.000)	(899)
Depreciações e amortizações	(28)	-
Redução ao valor recuperável de ativo imobilizado	-	24.060
Outras receitas (despesas) líquidas	<u>20</u>	<u>(130)</u>
Total	<u>(1.008)</u>	<u>23.031</u>
LUCRO (PREJUÍZO) ANTES DO RESULTADO FINANCEIRO	<u>(4.843)</u>	<u>21.564</u>
RESULTADO FINANCEIRO		
Receitas financeiras	20	1
Despesas financeiras	<u>(205)</u>	<u>134</u>
Total	<u>(185)</u>	<u>135</u>
LUCRO (PREJUÍZO) ANTES DO IMPOSTO DE RENDA E DA CONTRIBUIÇÃO SOCIAL	<u>(5.028)</u>	<u>21.699</u>
Imposto de renda e contribuição social - correntes	(187)	(7)
LUCRO (PREJUÍZO) LÍQUIDO DO EXERCÍCIO	<u>(5.215)</u>	<u>21.692</u>
Lucro (prejuízo) líquido básico e diluído por ação (expressos em reais - R\$)	(0,04)	0,19

CENTRAIS EÓLICAS VELLOZIA S.A. EM RECUPERAÇÃO JUDICIAL

DEMONSTRAÇÃO DAS MUTAÇÕES DO PATRIMÔNIO LÍQUIDO

EM 31 DE DEZEMBRO DE 2023 E 2022

(Em milhares de reais - R\$)

	Capital social	Reserva de capital	Recursos para futuro aumento de capital	Prejuízos acumulados	Total do patrimônio líquido
SALDOS EM 31 DE DEZEMBRO DE 2021	64.114	52.505	5.067	(61.695)	59.991
Recursos para futuro aumento de capital	-	-	14.666	-	14.666
Lucro líquido do exercício	-	-	-	21.692	21.692
SALDOS EM 31 DE DEZEMBRO DE 2022	64.114	52.505	19.733	(40.003)	96.349
Aumento de capital	3.121	(3.121)	-	-	-
Recursos para futuro aumento de capital	-	-	1.227	-	1.227
Transferência para reserva	-	20.880	(20.880)	-	-
Resgate de ações	-	(3.900)	-	-	(3.900)
Prejuízo do exercício	-	-	-	(5.215)	(5.215)
SALDOS EM 31 DE DEZEMBRO DE 2023	67.235	66.364	80	(45.218)	88.461

CENTRAIS EÓLICAS VELLOZIA S.A. EM RECUPERAÇÃO JUDICIAL

DEMONSTRAÇÃO DOS FLUXOS DE CAIXA

EM 31 DE DEZEMBRO DE 2023 E 2022

(Em milhares de reais - R\$)

	31/12/2023	31/12/2022
FLUXOS DE CAIXA DAS ATIVIDADES OPERACIONAIS		
Lucro (prejuízo) líquido do exercício	(5.215)	21.692
Ajustes para reconciliar o lucro líquido (prejuízo) do exercício com o caixa aplicado nas atividades operacionais:		
Depreciações e amortizações	4.005	691
Redução ao valor recuperável de ativo imobilizado	-	(24.060)
Juros sobre passivo de arrendamento	65	25
Juros sobre fornecedores e impostos	60	70
Provisão (reversão) para riscos cíveis, fiscais e trabalhistas	-	(402)
Juros sobre provisão para desmantelamento	68	14
Aumento (redução) nos ativos operacionais:		
Contas a receber de clientes	(958)	(285)
Despesas antecipadas	36	(49)
Outros créditos	-	(1)
Aumento (redução) nos passivos operacionais:		
Fornecedores	1.537	1.876
Tributos a recolher	189	1
Adiantamentos de clientes	607	-
Outras contas a pagar	(41)	41
Pagamento de imposto de renda e contribuição social	(127)	-
Caixa líquido gerado (aplicado) nas atividades operacionais	226	(387)
FLUXOS DE CAIXA DAS ATIVIDADES DE INVESTIMENTO		
Aquisição de imobilizado	(764)	(15.339)
Caixa líquido (aplicado) nas atividades de investimentos	(764)	(15.339)
FLUXOS DE CAIXA DAS ATIVIDADES DE FINANCIAMENTO		
Partes relacionadas	(565)	1.162
Recursos para futuro aumento de capital	1.227	14.666
Pagamento de passivos de arrendamento	(105)	(100)
Caixa líquido gerado pelas atividades de financiamento	557	15.728
AUMENTO NO SALDO DE CAIXA E EQUIVALENTES DE CAIXA	19	2
Caixa e equivalentes de caixa no início do exercício	4	2
Caixa e equivalentes de caixa no fim do exercício	23	4
AUMENTO NO SALDO DE CAIXA E EQUIVALENTES DE CAIXA	19	2








DF_2023 - Centrais Eólicas Vellozia

Relatório de auditoria final

2025-01-31

Criado em:	2025-01-30 (Horário Padrão do Uruguai)
Por:	Rafael Martos Salas Garcia (rgarcia@renovaenergia.com.br)
Status:	Assinado
ID da transação:	CBJCHBCAABAAAvHFOJEEu5nAo3Z-_aKj8hDmIWz2Z_u2

Histórico de "DF_2023 - Centrais Eólicas Vellozia"

-  Documento criado por Rafael Martos Salas Garcia (rgarcia@renovaenergia.com.br)
2025-01-30 - 15:57:45 GMT-3- Endereço IP: 187.102.139.234
-  Documento enviado por email para Edson Rodrigues de Sá Júnior (ejunior@renovaenergia.com.br) para assinatura
2025-01-30 - 15:58:13 GMT-3
-  Email visualizado por Edson Rodrigues de Sá Júnior (ejunior@renovaenergia.com.br)
2025-01-30 - 17:18:06 GMT-3- Endereço IP: 104.47.56.126
-  Documento assinado eletronicamente por Edson Rodrigues de Sá Júnior (ejunior@renovaenergia.com.br)
Data da assinatura: 2025-01-30 - 17:34:25 GMT-3 - Fonte da hora: servidor- Endereço IP: 187.102.139.234
-  Documento enviado por email para Vitor Hugo Alexandrino da Silva (vhsilva@renovaenergia.com.br) para assinatura
2025-01-30 - 17:34:27 GMT-3
-  Documento assinado eletronicamente por Vitor Hugo Alexandrino da Silva (vhsilva@renovaenergia.com.br)
Data da assinatura: 2025-01-31 - 14:46:02 GMT-3 - Fonte da hora: servidor- Endereço IP: 187.102.139.234
-  Contrato finalizado.
2025-01-31 - 14:46:02 GMT-3