

CENTRAIS EOLICAS UMBUZEIRO S.A - Em recuperação judicial CNPJ/MF nº 18.560.273/0001-56

Demonstrações financeiras em 31 de dezembro de 2023 (Em milhares de reais, exceto quando indicado de outra forma)

Relatório da Administração:

Senhores Acionistas, Atendendo às disposições legais e estatutárias, a Administração Centrais Eólicas Umbuzeiro S.A. apresenta-lhes, a seguir, o Relatório da Administração e o Balanço Patrimonial, Demonstração do Resultado, Demonstração das Mutações do Patrimônio Líquido e o Fluxo de Caixa da Companhia, referentes aos exercícios sociais findos em 31 de dezembro de 2023 e 2022.

A Companhia apurou um lucro líquido de R\$ 3.347 milhares de reais em 2023, comparado a um lucro líquido de R\$ 23.435 milhares de reais no ano anterior. Em 31 de dezembro de 2023, o patrimônio líquido era R\$ 98.019 milhares de reais.

Por fim, a Companhia quer registrar seus agradecimentos aos acionistas, fornecedores, representantes, instituições financeiras e órgãos governamentais pelo apoio recebido, bem como à equipe de colaboradores, pelo empenho e dedicação dispensados.

A ADMINISTRAÇÃO

Vitor Hugo Alexandrino da Silva
Vitor Hugo Alexandrino da Silva (31 de janeiro de 2025 14:46 GMT-3)

Diretor: Vitor Hugo Alexandrino

Edson Rodrigues de Sá Júnior
Edson Rodrigues de Sá Júnior (30 de janeiro de 2025 17:33 GMT-3)

Contador: Edson Rodrigues de Sá Júnior

CRC: SP-263284/O-6

CENTRAIS EÓLICAS UMBUZEIRO S.A. EM RECUPERAÇÃO JUDICIAL

BALANÇO PATRIMONIAL

PARA O EXERCÍCIO FINDO EM 31 DE DEZEMBRO DE 2022 E 2023

(Em milhares de reais - R\$)

<u>ATIVO</u>	<u>31/12/2023</u>	<u>31/12/2022</u>	<u>PASSIVO</u>	<u>31/12/2023</u>	<u>31/12/2022</u>
CIRCULANTE			CIRCULANTE		
Caixa e equivalentes de caixa	717	498	Fornecedores	663	471
Contas a receber de clientes	6.662	4.862	Tributos a recolher	163	114
Despesas antecipadas	161	141	Arrendamentos a pagar	9	5
Outros créditos	472	10	Partes relacionadas	547	2.184
Total do ativo circulante	8.012	5.511	Total do passivo circulante	1.382	2.774
NÃO CIRCULANTE			NÃO CIRCULANTE		
Depósitos Judiciais	3	3	Fornecedores	324	313
Imobilizado	96.289	98.663	Arrendamentos a pagar	692	669
Total do ativo não circulante	96.292	98.666	Provisão para desmantelamento	1.240	1.159
			Partes relacionadas	2.647	-
			Total do passivo não circulante	4.903	2.141
			PATRIMÔNIO LÍQUIDO		
			Capital social	69.560	69.136
			Reservas de capital	56.501	61.217
			Recursos para futuro aumento de capital	-	298
			Prejuízos acumulados	(28.042)	(31.389)
			Total do patrimônio líquido	98.019	99.262
TOTAL DO ATIVO	104.304	104.177	TOTAL DO PASSIVO E DO PATRIMÔNIO LÍQUIDO	104.304	104.177

CENTRAIS EÓLICAS UMBUZEIRO S.A. EM RECUPERAÇÃO JUDICIAL

DEMONSTRAÇÃO DO RESULTADO

PARA O EXERCÍCIO FINDO EM 31 DE DEZEMBRO DE 2022 E 2023

(Em milhares de reais - R\$, exceto o prejuízo por ação básico e diluído)

	31/12/2023	31/12/2022
RECEITA LÍQUIDA	12.534	5.160
CUSTOS DOS SERVIÇOS		
Custo com compra de energia	(1.353)	-
Custo de operação	(2.137)	(565)
Encargos de uso do sistema de distribuição	(962)	(871)
Depreciações e amortizações	(2.880)	(1.285)
Total	(7.332)	(2.721)
LUCRO BRUTO	5.202	2.439
RECEITA (DESPESAS)		
Gerais e administrativas	(1.337)	(1.109)
Redução ao valor recuperável de ativo imobilizado	-	22.526
Outras (despesas) líquidas	-	(171)
Total	(1.337)	21.246
LUCRO ANTES DO RESULTADO FINANCEIRO	3.865	23.685
RESULTADO FINANCEIRO		
Receitas financeiras	66	-
Despesas financeiras	(185)	(95)
Total	(119)	(95)
LUCRO ANTES DO IMPOSTO DE RENDA E DA CONTRIBUIÇÃO SOCIAL	3.746	23.590
Imposto de renda e contribuição social - correntes	(399)	(155)
LUCRO LÍQUIDO DO EXERCÍCIO	3.347	23.435
Lucro líquido básico e diluído por ação (expressos em reais - R\$)	0,03	0,20

CENTRAIS EÓLICAS UMBUZEIRO S.A. EM RECUPERAÇÃO JUDICIAL

DEMONSTRAÇÃO DAS MUTAÇÕES DO PATRIMÔNIO LÍQUIDO
PARA O EXERCÍCIO FINDO EM 31 DE DEZEMBRO DE 2022 E 2023
(Em milhares de reais - R\$)

	Capital social	Reserva de capital	Recursos para futuro aumento de capital	Prejuízos acumulados	Total do patrimônio líquido
SALDOS EM 31 DE DEZEMBRO DE 2021	67.436	45.921	5.765	(54.824)	64.298
Recursos para futuro aumento de capital	-	-	11.529	-	11.529
Capitalização dos recursos para futuro aumento de capital	1.700	15.296	(16.996)	-	-
Lucro líquido do exercício	-	-	-	23.435	23.435
SALDOS EM 31 DE DEZEMBRO DE 2022	69.136	61.217	298	(31.389)	99.262
Aumento de capital	424	(424)	-	-	-
Recursos para futuro aumento de capital	-	-	126	-	126
Transferência para reserva	-	424	(424)	-	-
Regate de ações	-	(4.716)	-	-	(4.716)
Lucro líquido do exercício	-	-	-	3.347	3.347
SALDOS EM 31 DE DEZEMBRO DE 2023	69.560	56.501	-	(28.042)	98.019

CENTRAIS EÓLICAS UMBUZEIRO S.A. EM RECUPERAÇÃO JUDICIAL

DEMONSTRAÇÃO DOS FLUXOS DE CAIXA
PARA O EXERCÍCIO FINDO EM 31 DE DEZEMBRO DE 2022 E 2023
(Em milhares de reais - R\$)

	31/12/2023	31/12/2022
FLUXOS DE CAIXA DAS ATIVIDADES OPERACIONAIS		
Lucro líquido do exercício	3.347	23.435
Ajustes para reconciliar o lucro líquido (prejuízo) do exercício com o caixa aplicado nas atividades operacionais:		
Depreciações e amortizações	2.880	1.285
Redução ao valor recuperável de ativo imobilizado	-	(22.526)
Juros sobre fornecedores e tributos a recolher	24	24
Juros sobre obrigação de arrendamento	68	33
Juros sobre provisão para desmantelamento	81	31
Aumento (redução) nos ativos operacionais:		
Contas a receber de clientes	(1.800)	(4.862)
Despesas antecipadas	(20)	6
Outros créditos	(462)	(4)
Aumento (redução) nos passivos operacionais:		
Fornecedores	179	(263)
Tributos a recolher	422	145
Pagamento de imposto de renda e contribuição social	(373)	(75)
Caixa líquido gerado (aplicado) nas atividades operacionais	4.346	(2.771)
FLUXOS DE CAIXA DAS ATIVIDADES DE INVESTIMENTO		
Aquisição de imobilizado	(441)	(9.321)
Caixa líquido (aplicado) nas atividades de investimentos	(441)	(9.321)
FLUXOS DE CAIXA DAS ATIVIDADES DE FINANCIAMENTO		
Recurso para futuro aumento de capital	126	11.529
Partes relacionadas	(3.706)	1.154
Pagamento de passivos de arrendamento	(106)	(95)
Caixa líquido gerado (aplicado) pelas atividades de financiamento	(3.686)	12.588
AUMENTO NO SALDO DE CAIXA E EQUIVALENTES DE CAIXA	219	496
Caixa e equivalentes de caixa no início do exercício	498	2
Caixa e equivalentes de caixa no fim do exercício	717	498
AUMENTO NO SALDO DE CAIXA E EQUIVALENTES DE CAIXA	219	496








DF_2023 - Centrais Eólicas Umbizeiro

Relatório de auditoria final

2025-01-31

Criado em:	2025-01-30 (Horário Padrão do Uruguai)
Por:	Rafael Martos Salas Garcia (rgarcia@renovaenergia.com.br)
Status:	Assinado
ID da transação:	CBJCHBCAABAAKsEYB0mJg6kspogBQPb8ZEVimtqy37i_

Histórico de "DF_2023 - Centrais Eólicas Umbizeiro"

-  Documento criado por Rafael Martos Salas Garcia (rgarcia@renovaenergia.com.br)
2025-01-30 - 15:56:49 GMT-3- Endereço IP: 187.102.139.234
-  Documento enviado por email para Edson Rodrigues de Sá Júnior (ejunior@renovaenergia.com.br) para assinatura
2025-01-30 - 15:57:26 GMT-3
-  Email visualizado por Edson Rodrigues de Sá Júnior (ejunior@renovaenergia.com.br)
2025-01-30 - 17:18:01 GMT-3- Endereço IP: 104.47.56.126
-  Documento assinado eletronicamente por Edson Rodrigues de Sá Júnior (ejunior@renovaenergia.com.br)
Data da assinatura: 2025-01-30 - 17:33:59 GMT-3 - Fonte da hora: servidor- Endereço IP: 187.102.139.234
-  Documento enviado por email para Vitor Hugo Alexandrino da Silva (vhsilva@renovaenergia.com.br) para assinatura
2025-01-30 - 17:34:00 GMT-3
-  Documento assinado eletronicamente por Vitor Hugo Alexandrino da Silva (vhsilva@renovaenergia.com.br)
Data da assinatura: 2025-01-31 - 14:46:38 GMT-3 - Fonte da hora: servidor- Endereço IP: 189.109.249.2
-  Contrato finalizado.
2025-01-31 - 14:46:38 GMT-3