

# Relatório Anual **2024**



futura+

# SUMÁRIO

## futura+

|                                 |           |                             |            |
|---------------------------------|-----------|-----------------------------|------------|
| MENSAGEM DA DIRETORIA .....     | <b>03</b> | <b>FUTURA II:</b>           |            |
| QUEM SOMOS .....                | <b>05</b> | NOSSOS NÚMEROS .....        | <b>60</b>  |
| ORGANOGRAMA .....               | <b>07</b> | GESTÃO FINANCEIRA .....     | <b>63</b>  |
| DESTAQUES 2024 .....            | <b>08</b> | DEM. DE INVESTIMENTOS ..... | <b>72</b>  |
| GESTÃO FINANCEIRA FUTURA+ ..... | <b>11</b> | DESP. ADM E INVEST. ....    | <b>74</b>  |
|                                 |           | PARECER ATUARIAL .....      | <b>75</b>  |
| <b>RAIZPREV:</b>                |           |                             |            |
| NOSSOS NÚMEROS .....            | <b>15</b> | DEM. CONTÁBEIS .....        | <b>84</b>  |
| GESTÃO FINANCEIRA .....         | <b>18</b> | GLOSSÁRIO .....             | <b>116</b> |
| DEM. DE INVESTIMENTOS .....     | <b>27</b> | CANAIS DE ATENDIMENTO ..... | <b>118</b> |
| DESP. ADM E INVEST. ....        | <b>29</b> |                             |            |
| PARECER ATUARIAL .....          | <b>30</b> |                             |            |
| <b>FUTURAFLEX:</b>              |           |                             |            |
| NOSSOS NÚMEROS .....            | <b>40</b> |                             |            |
| GESTÃO FINANCEIRA .....         | <b>42</b> |                             |            |
| DEM. DE INVESTIMENTOS .....     | <b>51</b> |                             |            |
| DESP. ADM E INVEST. ....        | <b>53</b> |                             |            |
| PARECER ATUARIAL .....          | <b>54</b> |                             |            |





# MENSAGEM DA DIRETORIA

## ESTÁ CHEGANDO O NOVO PLANO FUTURA+

Integrantes de um dos maiores grupos empresariais do país, buscamos uma solução de previdência complementar totalmente aderente à nossa estrutura e diretrizes.

Recentemente, passamos pela incorporação das nossas Entidades; com isso, as previdências do Grupo Cosan e Raízen passaram a ser geridas pelo mesmo fundo de pensão: a Futura+.

Agora, estamos caminhando para fazer a união dos planos de previdência complementar. Num futuro próximo, todos terão acesso ao plano Futura+, um novo modelo de plano único para todas as empresas Raízen e do Grupo Cosan.

Mais flexibilidade, mais sinergia na gestão dos investimentos, e muito mais benefícios.

### O PLANO FUTURA+ VAI CHEGAR OFERECENDO:

- **MAIS INCLUSIVO:** Todos os colaboradores poderão realizar a contribuição básica e ter 100% de contrapartida da empresa, independente do salário.
- **MAIS SIMPLICIDADE:** a contribuição básica será de acordo com a faixa salarial.
- **MAIS FLEXIBILIDADE:** Possibilidade de receber parte do saldo enquanto funcionário ativo na empresa. Resgate de até 100% do saldo no desligamento. Aposentadoria com 10 anos de tempo de serviço, independente da idade e do tempo de participação no plano. Portabilidade de 100% do saldo, independentemente do tempo de participação. Possibilidade de indicar os beneficiários.
- **MAIS COMPETITIVO E MODERNO:** Alinhado as melhores práticas de mercado, conectado com oportunidades de desenvolvimento da carreira.

Toda essa mudança está alinhada com nossa missão de inspirar e preparar nossos colaboradores para alcançar os objetivos financeiros no futuro. E com nossa visão, de sermos referência na construção do planejamento financeiro de longo prazo.

Com a incorporação dos planos da Futura+, nossa expectativa é que os colaboradores se sintam reconhecidos e possam ver nesse investimento uma oportunidade tanto de terem mais segurança no futuro, quanto de aproveitarem a contrapartida da empresa.

O Plano Futura+ tem como um de seus principais pilares e um grande atrativo para a adesão a garantia de 100% de contrapartida da Patrocinadora para todos os colaboradores, indistintamente. Em termos práticos, isso representa a duplicação do investimento de cada participante.

Além dessa excelente notícia, também podemos destacar as diversas vantagens relacionadas à porcentagem

de contribuição, flexibilidade para resgatar o valor investido, manter o plano mesmo após o desligamento, autonomia para escolher como receber a aposentadoria, entre outras que serão apresentadas no decorrer do desenvolvimento dessa incorporação.

Nosso objetivo é sempre transmitir as informações com clareza, transparência e deixar todos seguros de que essas mudanças visam o bem-estar financeiro de todos os colaboradores, do presente ao futuro.



Para ficar por dentro acesse as informações que preparamos para você e disponibilizamos no **NOSSO SITE**.

Desde já, agradecemos pela confiança em nossa gestão.

**Contamos com você  
no Plano Futura+!  
DIRETORIA EXECUTIVA**



# QUEM SOMOS

## RELEMBRANDO NOSSA HISTÓRIA:

- **Fundada em 2011**, a RaizPrev e a Futura II eram Entidades Fechadas de Previdência Complementar (EFPC) sem fins lucrativos que administravam os Planos de Aposentadoria Raiz e Futura II respectivamente.

- **Em 2022**, dentro da Entidade Futura II, criamos o Plano de Aposentadoria FuturaFlex.

- **Em janeiro de 2024** efetivamos a incorporação das entidades RaizPrev e Futura II e nasceu a Futura+!

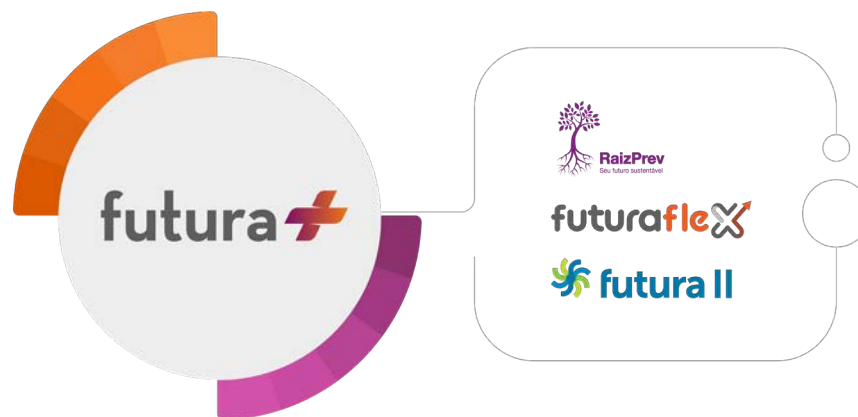
<https://futuramais.com.br/entidade/>

- **Em dezembro de 2024** enviamos para a PREVIC a proposta de união dos planos de previdência complementar.

<https://www.futuramais.com.br/novoplano/>

## FUTURA+ ADMINISTRA 3 PLANOS:

PLANO DE APOSENTADORIA RAIZ, FUTURA II E FUTURAFLEX



Para te ajudar na construção do seu futuro contamos com uma estrutura sólida e robusta, que se complementam para a formação de uma equipe vitoriosa.

**CONSELHO DELIBERATIVO:** órgão de deliberação e orientação superior.

**DIRETORIA EXECUTIVA:** responsável por cumprir e fazer cumprir as diretrizes legais e definidas pelo Conselho Deliberativo.

**CONSELHO FISCAL:** responsável pelo controle interno da entidade.

**COMITÊ DE INVESTIMENTOS:** assessora a Diretoria Executiva no processo de decisão da gestão dos recursos e ajudam o Conselho Deliberativo e a Diretoria Executiva na elaboração e execução da Política de Investimentos e no acompanhamento dos recursos investidos.

Além da estrutura apresentada, temos a área especialista da **Gerência de Previdência Privada**.

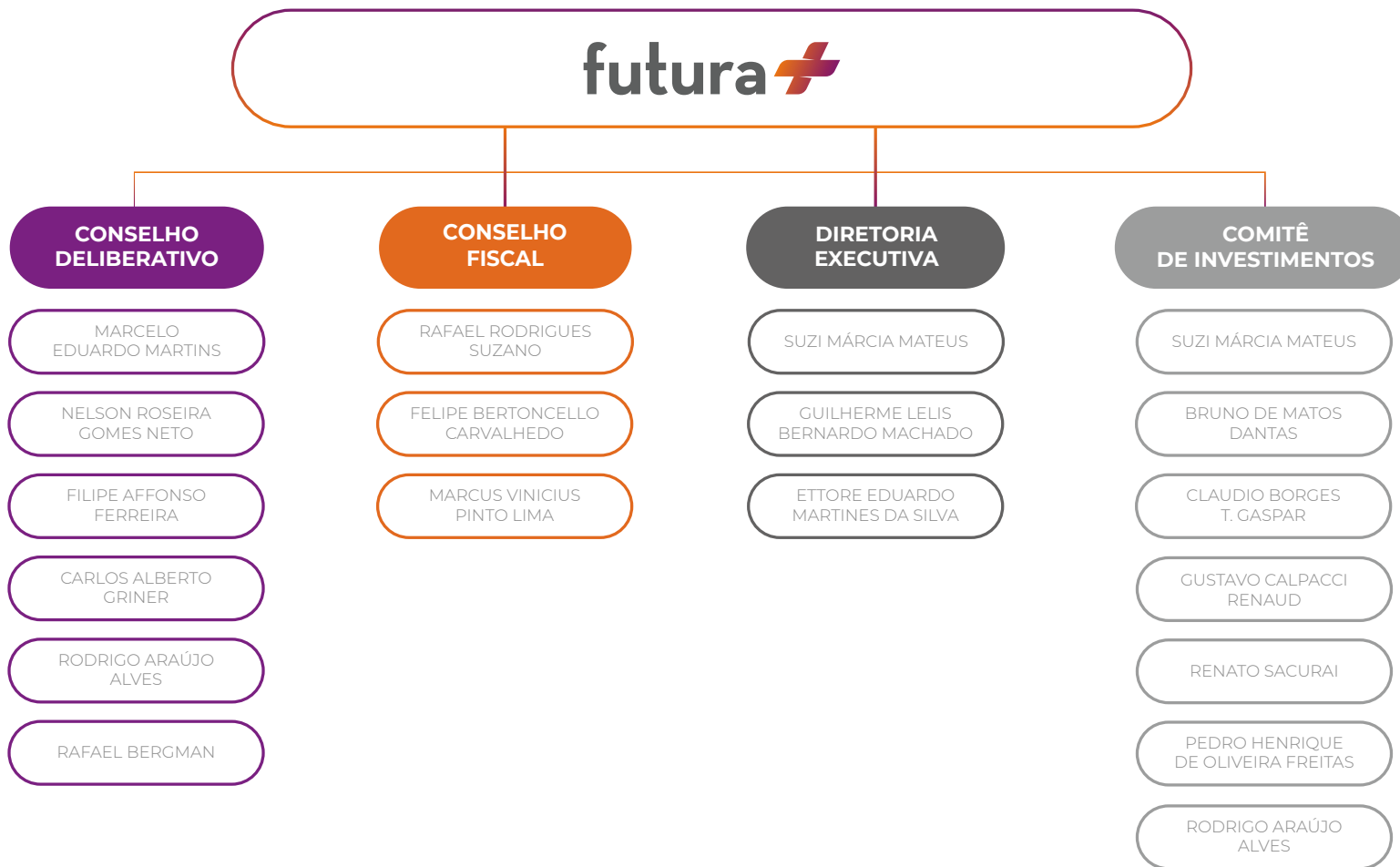
Sabemos que, para obter resultados e alcançar as conquistas desejadas, precisamos de um grupo talentoso. É necessário também se qualificar constantemente e é isso que fazemos. Nós investimos continuamente no aprimoramento de nossos colaboradores e conselheiros.

Atualmente, possuímos um total de 18 membros nos órgãos estatutários, do qual 16 são certificados, ou seja, 89% entre conselheiros, diretores e membros do Comitê de Investimentos, pelo Instituto de Certificação dos Profissionais de Seguridade Social (ICSS) e/ou pela Anbima, CFA Institute e IBGC.

A nossa equipe é formada por pessoas competentes e preparadas que em sintonia e trabalho colaborativo fazem a gestão do seu plano de previdência para cuidar da melhor forma do seu investimento para alcançar seu objetivo financeiro no futuro que você desejar.



# ORGANOGRAMA





# DESTAQUES 2024

## EFETIVAÇÃO DA INCORPORAÇÃO DOS FUNDOS DE PENSÃO

### EFETIVAÇÃO

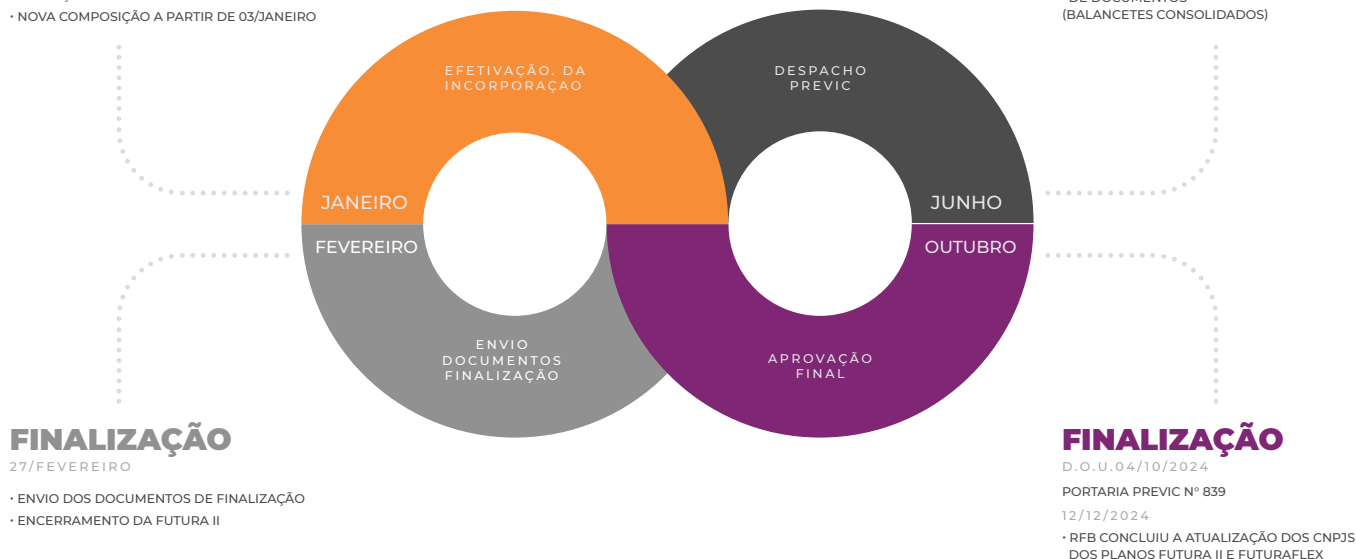
02/JANEIRO

- TRANSFERÊNCIA DOS ATIVOS
- MIGRAÇÃO DA BASE DE DADOS
- NOVA COMPOSIÇÃO A PARTIR DE 03/JANEIRO

### EFETIVAÇÃO

10/JUNHO

- ESCLARECIMENTOS E APRESENTAÇÃO DE DOCUMENTOS (BALANCETES CONSOLIDADOS)



## ALAVANCAS - ASGI

AMBIENTAL - SOCIAL - GOVERNANÇA - INTEGRIDADE

### 1. SEGURANÇA EM TECNOLOGIA DA INFORMAÇÃO

- Avaliação do ciclo de vida do fornecedor através da ferramenta chamada vendor risk
- +20 planos de ação para tratamento das fragilidades identificadas;
- Atualização contratos

- Contratação Escritório para adequação à LGPD que será realizada ao longo de 2025

- Definição DPO para Futura+

## 2. INVESTIMENTOS

- Gestores são signatários do PRI (Princípios de Investimento Responsável)

## 3. NEUTRALIZAÇÃO DE CARBONO

- Projeto para compensação de carbono das atividades da Futura+

## SELEÇÃO DE GESTORES E CUSTÓDIA CENTRALIZADA

Periodicamente a Entidade realiza avaliação e/ou seleção de gestores, cujo objetivo é a de identificar e avaliar opções de gestores de fundos de investimento que atendam aos objetivos e aos critérios de alocação da Futura+. Adicionalmente, tendo em vista a incorporação dos planos administrados pela Futura+ com a consolidação de patrimônio (de um maior patrimônio) e necessidade de avaliar a atual estrutura de investimentos, a Entidade solicitou apoio da consultoria de investimentos para realizar o estudo técnico e isento de avaliação de gestores.

## LEGISLAÇÃO SOBRE REGIME DE TRIBUTAÇÃO

Uma notícia importante para o mercado de previdência privada foi a aprovação da Legislação 14.803 em 10/01/2024, permitindo que os participantes dos planos de previdência façam a opção pelo regime de tributação (progressivo ou regressivo) até o momento do recebimento do benefício ou do resgate. Lembrando que na Lei 11.503 de 29/12/2004 a opção pelo regime de tributação precisava ser formalizada no momento da adesão no plano.

Com a nova legislação será possível avaliar qual regime de tributação é mais vantajoso quando de fato for utilizar o saldo acumulado. Facilitando também para as pessoas que ainda não aderiram por não saber qual seria o melhor regime e não poder alterar posteriormente.

A Futura+ realizou um apresentação em fevereiro de 2024 e elaborou um material para auxiliar na escolha do regime de tributação.

## AÇÕES DE COMUNICAÇÃO

Em 2024, demos um passo importante para fortalecer nossa conexão com os participantes,

investindo em diversos canais de comunicação para democratizar o acesso à informação. O lançamento do 1º Conexão Futura+, uma live informativa sobre o cenário econômico, foi um sucesso e terá edições ampliadas em 2025, trazendo novidades valiosas para a educação financeira. Nossas iniciativas são pensadas para serem atuais e relevantes, como a conscientização sobre os problemas relacionados aos jogos de azar, buscando impactar positivamente o bem-estar financeiro de nossos participantes.

## CONFIRA UM RESUMO DAS AÇÕES REALIZADAS:

### • 171 APRESENTAÇÕES ONLINE

- Participação nas reuniões dos negócios para disseminar o benefício
- Apresentações semanais sobre o benefício com plantão de atendimento de dúvidas

### • 164 E-MAILS

- Comunicados para prospectar adesão, incentivar o aumento da formação de poupança
- Divulgar mudanças na legislação e no plano.
- Comunicar sobre ações de educação financeira e previdenciária.

### • 25 AÇÕES PRESENCIAIS

- Participação nas SIPATs e Feiras de Benefícios com apresentação do benefício e da importância do planejamento financeiro
- Plantões de Atendimento
- Treinamentos

### • 14 WORKSHOPS DO PROGRAMA +ENERGIA PARA O FUTURO

### • 7 LIVES

- Explicar a possibilidade de pagar menos imposto de renda com o incentivo fiscal
- Compartilhar conhecimentos e dicas práticas para aprender a investir e melhorar a situação financeira
- Mudanças na legislação e no plano

### • 6 EDIÇÕES DO BOLETIM INFORMATIVO

### • 3 PUBLICAÇÕES EXTERNAS NA ABRAPP E LINKEDIN



# GESTÃO FINANCEIRA FUTURA+

POLÍTICA DE INVESTIMENTOS 2024/2025

## RESUMO DA GESTÃO ADMINISTRATIVA (PGA):

| INFORMAÇÕES DA ENTIDADE   |                                |  |        |
|---|--------------------------------|--|--------|
| CÓDIGO  | SIGLA                          | EXERCÍCIO: 2025                            |        |
| PLANO DE BENEFÍCIOS: PGA  |                                |  |        |
| PLANO DE GESTÃO ADMINISTRATIVA  |                                |  |        |
| NOME  | Plano de Gestão Administrativa |  |        |
| MODALIDADE  | PGA                            |  |        |
| META OU ÍNDICE DE REFERÊNCIA  | 100% (CDI)                     |  |        |
| ADMINISTRADOR ESTATUTÁRIO TECNICAMENTE QUALIFICADO                          |                                |  |        |
| NOME  | CPF                            | CARGO                                      |        |
| Guilherme Lelis Bernardo Machado  | 053.076.107-69                 | Diretor – AETQ                             |        |
| CONTROLE DE RISCO   |                                |  |        |
| RISCO DE MERCADO  | RISCO DE LIQUIDEZ              | RISCAO DE CONTRAPARTE                      |        |
| RISCO LEGAL   | RISCO OPERACIONAL              | OUTROS                                     |        |
| <b>Realiza o apreçamento de ativos financeiros:</b><br>Sim (custódia)       |                                | <b>Dispõe de Manual:</b><br>Sim (custódia) |        |
| <b>Possui modelo proprietário de risco:</b> Não                             |                                | <b>Dispõe de Manual:</b> Não               |        |
| <b>Realiza estudo de ALM:</b> Não   |                                |  |        |
| ALOCÇÃO DOS RECURSOS  |                                |  |        |
| PERÍODO DE REFERÊNCIA: 01/2025 A 12/2029                                    |                                |  |        |
| SEGMENTO  | MÍNIMO %                       | MÁXIMO %                                   | ALVO % |
| RENDA FIXA  | 100                            | 100  | 100    |
| <b>A EFPC observa os princípios de responsabilidade socioambiental?</b> Sim |                                |  |        |

MENSAGEM DA DIRETORIA

QUEM SOMOS

ORGANOGRAMA

DESTAQUES 2024

GEST. FIN. FUTURA+

RAIZPREV

NOSSOS NÚMEROS

GESTÃO FINANCEIRA

DEM. DE INVESTIMENTOS

DESP. ADM. E INVEST.

PARECER ATUARIAL

FUTURAFLEX

NOSSOS NÚMEROS

GESTÃO FINANCEIRA

DEM. DE INVESTIMENTOS

DESP. ADM. E INVEST.

PARECER ATUARIAL

FUTURA II

NOSSOS NÚMEROS

GESTÃO FINANCEIRA

DEM. DE INVESTIMENTOS

DESP. ADM. E INVEST.

PARECER ATUARIAL

ANEXOS FUTURA+

DEM. CONTÁBEIS

GLOSSÁRIO

Utiliza derivativos? Sim

Avaliação prévia dos riscos envolvidos? Sim

Existência de sistemas de controles internos? Sim

# LIMITE DE ALOCAÇÃO POR SEGMENTO

## PLANO DE GESTÃO ADMINISTRATIVA (PGA)

| MODALIDADES DE INVESTIMENTO   | LIMITES     |             |
|---|-------------|-------------|
|   | LEGAL       | PLANO       |
| <b>RENDA FIXA</b>   | <b>100%</b> | <b>100%</b> |
| TÍTULOS DA DÍVIDA PÚBLICA MOBILIÁRIA FEDERAL INTERNA  | 100%        | 100%        |
| ETF RENDA FIXA COMPOSTO TÍTULOS DA DÍVIDA PÚBLICA MOBILIÁRIA FEDERAL INTERNA  |             | 100%        |
| ATIVOS FINANCEIROS DE RENDA FIXA DE EMISSÃO COM OBRIGAÇÃO OU COBRIGAÇÃO DE INSTITUIÇÕES FINANCEIRAS BANCÁRIAS   |             | 80%         |
| ATIVOS FINANCEIROS DE RENDA FIXA DE EMISSÃO DE SOCIEDADE POR AÇÕES DE CAPITAL ABERTO, INCLUÍDAS AS COMPANHIAS SECURITIZADORAS   | 80%         | 80%         |
| ETF RENDA FIXA  |             | 80%         |
| TÍTULOS DAS DÍVIDAS PÚBLICAS MOBILIÁRIAS ESTADUAIS E MUNICIPAIS   |             | 20%         |
| OBRIGAÇÕES DE ORGANISMOS MULTILATERAIS EMITIDAS NO PAÍS   |             | 20%         |
| ATIVOS FINANCEIROS DE RENDA FIXA DE EMISSÃO, COM OBRIGAÇÃO OU COBRIGAÇÃO, DE INSTITUIÇÕES FINANCEIRAS NÃO BANCÁRIAS E DE COOPERATIVAS DE CRÉDITO, BANCÁRIA OU NÃO BANCÁRIAS | 20%         | 20%         |
| DEBÊNTURES EMITIDAS POR SOCIEDADE POR AÇÕES DE CAPITAL FECHADO NOS TERMOS DO ART. 2º DA LEI Nº 12.431, DE 24 DE JUNHO DE 2011   |             | 20%         |
| FIDC E FICFIDC, CCB E CCCB  |             | 20%         |
| CPR, CDCA, CRA E WA   |             | 20%         |

# CONCENTRAÇÃO POR EMISSOR

## PLANO DE GESTÃO ADMINISTRATIVA (PGA)

| LIMITES DE ALOCAÇÃO POR EMISSOR                                   | LIMITES |       |
|---|---------|-------|
|   | LEGAL   | PLANO |
| TESOURO NACIONAL  | 100%    | 100%  |
| INSTITUIÇÃO FINANCEIRA BANCÁRIA AUTORIZADA A FUNCIONAR PELO BACEN | 20%     | 20%   |
| DEMAIS EMISSORES  | 10%     | 10%   |

## LIMITES DE CONCENTRAÇÃO POR EMISSOR

|  | LIMITES |          |
|--|---------|----------|
|  | LEGAL   | POLÍTICA |
| CAPITAL TOTAL E DO CAPITAL VOTANTE, INCLUINDO OS BÔNUS DE SUBSCRIÇÃO E OS RECIBOS DE SUBSCRIÇÃO, DE UMA MESMA SOCIEDADE POR AÇÕES DE CAPITAL ABERTO ADMITIDA OU NÃO À NEGOCIAÇÃO EM BOLSA DE VALORES | 25%     | 25%      |
| INSTITUIÇÃO FINANCEIRA (BANCÁRIA, NÃO BANCÁRIAS E COOPERATIVAS DE CRÉDITO AUTORIZADA PELO BACEN)   | 25%     | 25%      |
| FIDC E FIC-FIDC **   | 25%     | 25%      |
| ETF, NEGOCIADO EM BOLSA, REFERENCIADO EM ÍNDICES DE RENDA FIXA OU RENDA VARIÁVEL   | 25%     | 25%      |
| FI CLASSIFICADO NO SEGMENTO ESTRUTURADO, FICFI CLASSIFICADO NO SEGMENTO ESTRUTURADO **, FIP ***  | 25%     | 25%      |
| FII E FIC-FII **   | 25%     | 25%      |
| FI CONSTITUÍDOS NO BRASIL DE QUE TRATAM OS INCISOS II, IV E VI DO ART. 26 E FIC-FI CONSTITUÍDOS NO BRASIL DE QUE TRATAM OS INCISOS II, IV E VI DO ART. 26**  | 25%     | 25%      |
| DEMAIS EMISSORES, RESSALVADO O DISPOSTO NOS INCISOS III E IV   | 25%     | 25%      |
| PATRIMÔNIO SEPARADO CONSTITUÍDO NAS EMISSÕES DE CERTIFICADO DE RECEBÍVEIS COM A ADOÇÃO DE REGIME FIDUCIÁRIO*   | 25%     | 25%      |
| FUNDO DE INVESTIMENTO CONSTITUÍDO NO EXTERIOR DE QUE TRATA O INCISO III DO ART. 26   | 15%     | 15%      |
| DO EMISSOR LISTADO NA ALÍNEA "D" DO INCISO III DO ART. 21  | 15%     | 15%      |
| DE UMA MESMA SÉRIE DE TÍTULOS OU VALORES MOBILIÁRIOS DE RENDA FIXA.  | 25%     | 25%      |

# RENTABILIDADE BRUTA

## PLANO DE GESTÃO ADMINISTRATIVA (PGA)

| SEGMENTO    | 2022   | 2023   | 2024   |
|-------------|--------|--------|--------|
| Plano       | 12,15% | 13,04% | 10,86% |
| Renda Fixa  | 12,01% | 13,55% | 10,86% |
| Estruturado | 14,33% | -0,02% | 0,00%  |

**RENTABILIDADE BRUTA OU NOMINAL:** É A RENTABILIDADE ANTES DE INCIDIR OS CUSTOS DOS INVESTIMENTOS, OU SEJA, IMPOSTOS E TAXAS.



PLANO

**RAIZPREV**



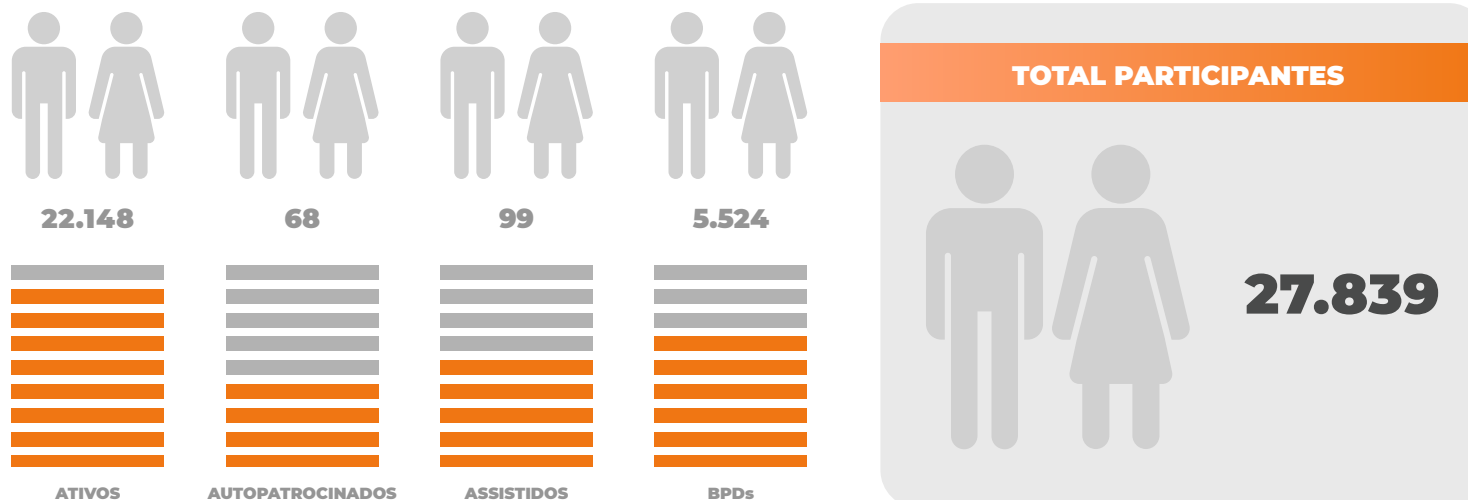
- MENSAGEM DA DIRETORIA
- QUEM SOMOS
- ORGANOGRAMA
- DESTAQUES 2024
- GEST. FIN. FUTURA+
- RAIZPREV**
- NOSSOS NÚMEROS**
- GESTÃO FINANCEIRA
- DEM. DE INVESTIMENTOS
- DESP. ADM. E INVEST.
- PARECER ATUARIAL
- FUTURAFLEX
- NOSSOS NÚMEROS
- GESTÃO FINANCEIRA
- DEM. DE INVESTIMENTOS
- DESP. ADM. E INVEST.
- PARECER ATUARIAL
- FUTURA II**
- NOSSOS NÚMEROS
- GESTÃO FINANCEIRA
- DEM. DE INVESTIMENTOS
- DESP. ADM. E INVEST.
- PARECER ATUARIAL
- ANEXOS FUTURA+
- DEM. CONTÁBEIS
- GLOSSÁRIO

# NOSSOS NÚMEROS

RAIZPREV

## QUANTIDADE DE PARTICIPANTES

EM 31/12/2024



## CONTRIBUIÇÕES RECEBIDAS

|   | 2024                  |
|---|-----------------------|
| <b>EMPRESAS PATROCINADORAS</b>                          | R\$ 36.749.782        |
| <b>PARTICIPANTES ATIVOS</b>                             | R\$ 37.738.467        |
| <b>PARTICIPANTES AUTOPATROCINADOS</b>                   | R\$ 570.177           |
| <b>PARTICIPANTES EM BENEFÍCIO PROPORCIONAL DIFERIDO</b> | R\$ 186.302           |
| <b>PORTABILIDADE DE RECURSOS</b>                        | R\$ 1.712.471         |
| <b>OUTRAS ADIÇÕES</b>                                   | R\$ 62.683            |
| <b>TOTAL</b>  | <b>R\$ 77.019.882</b> |

## BENEFÍCIOS E INSTITUTOS PAGOS

|                                  | 2024                  |
|----------------------------------|-----------------------|
| <b>RENDA MENSAL</b>              | R\$ 11.295.792        |
| <b>BENEFÍCIO À VISTA</b>         | R\$ 164.396           |
| <b>RESGATE DE CONTRIBUIÇÕES</b>  | R\$ 14.239.063        |
| <b>PORTABILIDADE DE RECURSOS</b> | R\$ 10.768.420        |
| <b>OUTROS DEDUÇÕES</b>           | R\$ 8.370             |
| <b>TOTAL</b>                     | <b>R\$ 36.476.041</b> |

## QUANTIDADE DE BENEFÍCIOS E INSTITUTOS (ACUMULADO 2024)

|                              | QTDE |
|------------------------------|------|
| <b>BENEFÍCIOS PAGOS</b>      | 1203 |
| <b>RESGATES PAGOS</b>        | 1987 |
| <b>PORTABILIDADE CEDIDAS</b> | 76   |

## PATROCINADORAS

### PLANO DE APOSENTADORIA RAIZ (RAIZPREV)

**BIOENERGIA ARARAQUARA LTDA.**

**BIOENERGIA BARRA LTDA.**

**BIOENERGIA CAARAPÓ LTDA.**

**BIOENERGIA COSTA PINTO LTDA.**

**BIOENERGIA GASA S.A.**

**BIOENERGIA JATAÍ LTDA.**

**BIOENERGIA MARACAÍ LTDA.**

**BIOENERGIA RAFARD LTDA.**



MENSAGEM DA DIRETORIA

QUEM SOMOS

ORGANOGRAMA

DESTAQUES 2024

GEST. FIN. FUTURA+

**RAIZPREV**

NOSSOS NÚMEROS

GESTÃO FINANCEIRA

DEM. DE INVESTIMENTOS

DESP. ADM. E INVEST.

PARECER ATUARIAL

**FUTURAFLEX**

NOSSOS NÚMEROS

GESTÃO FINANCEIRA

DEM. DE INVESTIMENTOS

DESP. ADM. E INVEST.

PARECER ATUARIAL

**FUTURA II**

NOSSOS NÚMEROS

GESTÃO FINANCEIRA

DEM. DE INVESTIMENTOS

DESP. ADM. E INVEST.

PARECER ATUARIAL

ANEXOS FUTURA+

DEM. CONTÁBEIS

GLOSSÁRIO

**BIOENERGIA SERRA LTDA.**

**BIOENERGIA TARUMÃ LTDA.**

**BIOENERGIA UNIVALEM LTDA.**

**BLUEWAY TRADING IMPORTAÇÃO E EXPORTAÇÃO S.A.**

**CENTROESTE DISTRIBUIÇÃO DE DERIVADOS DE PETRÓLEO S.A**

**FUNDAÇÃO RAÍZEN**

**NEOLUBES INDÚSTRIA DE LUBRIFICANTES LTDA.**

**PETRÓLEO SABBÁ S.A.**

**RAÍZEN BIOMASSA S.A.**

**RAÍZEN CAARAPÓ AÇÚCAR E ÁLCOOL LTDA.**

**RAÍZEN CENTRO-SUL COMERCIALIZADORA S.A.**

**RAÍZEN CENTRO-SUL PAULISTA S.A.**

**RAÍZEN CENTRO-SUL S.A.**

**RAÍZEN COMERCIALIZADORA DE ENERGIA LTDA.**

**RAÍZEN COMERCIALIZADORA DE GÁS LTDA**

**RAIZEN ENERGIA S.A.**

**RAÍZEN MIME COMBUSTÍVEIS S.A.**

**RAÍZEN S.A.**

**RAÍZEN-GEO BIOGÁS S.A.**

**REDE INTEGRADA CENTRO NORTE E NORDESTE DE CONVENIÊNCIAS LTDA.**

**REDE INTEGRADA DE LOJAS DE CONVENIÊNCIA E PROXIMIDADE S.A.**

**REDE INTEGRADA SUL DE CONVENIÊNCIAS LTDA.**

**RZ AGRÍCOLA CAARAPÓ LTDA.**

# GESTÃO FINANCEIRA

## RAIZPREV

### POLÍTICA DE INVESTIMENTOS 2024/2025

Define as diretrizes de aplicação dos recursos com base no estudo de Fronteira Eficiente. O objetivo deste estudo é assegurar o equilíbrio econômico-financeiro entre os seus ativos e passivos. Todos os temas abordados na [Política de Investimentos seguem as regras estabelecidas pela Resolução 4.994](#)

A seguir apresentamos a Política de Investimentos aprovada para 2025. [Clique aqui](#) para conferir a Política de Investimento completa.

### RESUMO DO PLANO RAIZPREV:

| INFORMAÇÕES DA ENTIDADE   |                   |  |
|---|-------------------|--|
| CÓDIGO  | SIGLA             | EXERCÍCIO: 2025                            |
| PLANO DE BENEFÍCIOS: PLANO CV   |                   |  |
| TAXA MÍNIMA ATUARIAL / ÍNDICE DE REFERÊNCIA                           |                   |  |
| PERÍODO DE REFERÊNCIA   | INDEXADOR         | TAXA DE JUROS                              |
| 2025 - 2029   | INPC              | 4,84%                                      |
| ADMINISTRADOR ESTATUTÁRIO TECNICAMENTE QUALIFICADO                    |                   |  |
| NOME  | CPF               | CARGO                                      |
| Guilherme Lelis Bernardo Machado                                      | 053.076.107-69    | Diretor – AETQ                             |
| CONTROLE DE RISCO   |                   |  |
| RISCO DE MERCADO  | RISCO DE LIQUIDEZ | RISCAO DE CONTRAPARTE                      |
| RISCO LEGAL   | RISCO OPERACIONAL | OUTROS                                     |
| <b>Realiza o apreçamento de ativos financeiros:</b><br>Sim (custódia) |                   | <b>Dispõe de Manual:</b><br>Sim (custódia) |
| <b>Possui modelo proprietário de risco:</b> Não                       |                   | <b>Dispõe de Manual:</b> Não               |
| <b>Realiza estudo de ALM:</b> Não                                     |                   |  |

## ALOCAÇÃO DOS RECURSOS

PERÍODO DE REFERÊNCIA: 01/2025 A 01/2029

| SEGMENTO                    | MÍNIMO % | MÁXIMO % | ALVO % |
|-----------------------------|----------|----------|--------|
| RENDA FIXA                  | 40       | 100      | 80,97  |
| RENDA VARIÁVEL              | 0        | 35       | 7,25   |
| ESTRUTURADO                 | 0        | 20       | 6,90   |
| IMOBILIÁRIO                 | 0        | 10       | 0      |
| OPERAÇÕES COM PARTICIPANTES | 0        | 0        | 0      |
| EXTERIOR                    | 0        | 10       | 4,88   |

**A EFPC observa os princípios de responsabilidade socioambiental?** Sim

**Utiliza derivativos?** Sim

**Avaliação prévia dos riscos envolvidos?** Sim

**Existência de sistemas de controles internos?** Sim

# ALOCAÇÃO POR PERFIL

## PLANO DE APOSENTADORIA RAIZ

### PERFIS DE INVESTIMENTO

O PLANO POSSUI PERFIS DE INVESTIMENTOS? SIM

| PERFIL                   | SEGMENTO                   | ALOCAÇÃO OBJETIVO % | MÍNIMO % | MÁXIMO % |
|--------------------------|----------------------------|---------------------|----------|----------|
| <b>SUPER CONSERVADOR</b> | RENDA FIXA                 | 100                 | 100      | 100      |
|                          | CONSERVADOR                |                     |          |          |
|                          | RENDA FIXA                 | 95                  | 80       | 100      |
|                          | INVESTIMENTOS ESTRUTURADOS | 5                   | 0        | 15       |
| <b>MODERADO</b>          | RENDA FIXA                 | 74                  | 60       | 100      |
|                          | RENDA VARIÁVEL             | 10                  | 0        | 20       |
|                          | ESTRUTURADOS               | 8                   | 0        | 18       |
|                          | EXTERIOR                   | 8                   | 0        | 10       |
|                          | IMOBILIÁRIO                | 0                   | 0        | 10       |
| <b>AGRESSIVO</b>         | RENDA FIXA                 | 60                  | 40       | 100      |
|                          | RENDA VARIÁVEL             | 20                  | 0        | 35       |
|                          | ESTRUTURADOS               | 11                  | 0        | 20       |
|                          | EXTERIOR                   | 9                   | 0        | 10       |
|                          | IMOBILIÁRIO                | 0                   | 0        | 10       |

# LIMITE DE ALOCAÇÃO POR SEGMENTO

## PLANO DE APOSENTADORIA RAIZ

MENSAGEM DA DIRETORIA

QUEM SOMOS

ORGANOGRAMA

DESTAQUES 2024

GEST. FIN. FUTURA+

**RAIZPREV**

NOSSOS NÚMEROS

**GESTÃO FINANCEIRA**

DEM. DE INVESTIMENTOS

DESP. ADM. E INVEST.

PARECER ATUARIAL

FUTURAFLEX

NOSSOS NÚMEROS

GESTÃO FINANCEIRA

DEM. DE INVESTIMENTOS

DESP. ADM. E INVEST.

PARECER ATUARIAL

**FUTURA II**

NOSSOS NÚMEROS

GESTÃO FINANCEIRA

DEM. DE INVESTIMENTOS

DESP. ADM. E INVEST.

PARECER ATUARIAL

ANEXOS FUTURA+

DEM. CONTÁBEIS

GLOSSÁRIO

| MODALIDADES DE INVESTIMENTO  | LIMITES      |              |
|--|--------------|--------------|
|  | LEGAL        | PLANO        |
| <b>RENDA FIXA</b>  | <b>100 %</b> | <b>100 %</b> |
| TÍTULOS DA DÍVIDA PÚBLICA MOBILIÁRIA FEDERAL INTERNA   | 100%         | 100%         |
| ETF RENDA FIXA COMPOSTO TÍTULOS DA DÍVIDA PÚBLICA MOBILIÁRIA FEDERAL INTERNA   |              | 100%         |
| ATIVOS FINANCEIROS DE RENDA FIXA DE EMISSÃO COM OBRIGAÇÃO OU COBRIGAÇÃO DE INSTITUIÇÕES FINANCEIRAS BANCÁRIAS  | 80%          | 80%          |
| ATIVOS FINANCEIROS DE RENDA FIXA DE EMISSÃO DE SOCIEDADE POR AÇÕES DE CAPITAL ABERTO, INCLUÍDAS AS COMPANHIAS SECURITIZADORAS  |              | 80%          |
| ETF RENDA FIXA   |              | 80%          |
| TÍTULOS DAS DÍVIDAS PÚBLICAS MOBILIÁRIAS ESTADUAIS E MUNICIPAIS  | 20%          | 20%          |
| OBRIGAÇÕES DE ORGANISMOS MULTILATERAIS EMITIDAS NO PAÍS  |              | 20%          |
| ATIVOS FINANCEIROS DE RENDA FIXA DE EMISSÃO, COM OBRIGAÇÃO OU COBRIGAÇÃO, DE INSTITUIÇÕES FINANCEIRAS NÃO BANCÁRIAS E DE COOPERATIVAS DE CRÉDITO, BANCÁRIA OU NÃO BANCÁRIAS  |              | 20%          |
| DEBÊNTURES EMITIDAS POR SOCIEDADE POR AÇÕES DE CAPITAL FECHADO NOS TERMOS DO ART. 2º DA LEI Nº 12.431, DE 24 DE JUNHO DE 2011  |              | 20%          |
| FIDC E FICFIDC, CCB E CCCB   |              | 20%          |
| CPR, CDCA, CRA E WA  |              | 20%          |
| <b>RENDA VARIÁVEL</b>  | <b>70 %</b>  | <b>35 %</b>  |
| SEGMENTO ESPECIAL DE LISTAGEM: AÇÕES, BÔNUS, RECIBOS, CERTIFICADOS DE DEPÓSITO + ETF DE SOCIEDADE DE CAPITAL ABERTO ADMITIDAS À NEGOCIAÇÃO EM SEGMENTO ESPECIAL QUE ASSEGURE PRÁTICAS DIFERENCIADAS DE GOVERNANÇA. | 70%          | 35%          |
| SEGMENTO NÃO ESPECIAL: AÇÕES, BÔNUS, RECIBOS, CERTIFICADOS DE DEPÓSITO + ETF DE SOCIEDADE DE CAPITAL ABERTO  | 50%          | 35%          |
| BRAZILIAN DEPOSITARY RECEIPTS – BDR CLASSIFICADOS COMO NÍVEL II E III.   | 10%          | 10%          |
| CERTIFICADOS REPRESENTATIVOS DE OURO FÍSICO NO PADRÃO NEGOCIADO EM BOLSA DE MERCADORIAS E DE FUTUROS.  | 3%           | 3%           |
| <b>ESTRUTURADO</b>   | <b>20 %</b>  | <b>20 %</b>  |
| FIP (COTAS DE FUNDOS DE INVESTIMENTO EM PARTICIPAÇÕES)   | 15%          | 5%           |
| FIM (COTAS DE FUNDOS DE INVESTIMENTO CLASSIFICADOS COMO MULTIMERCADO) E FICFIM (COTAS DE FUNDOS DE INVESTIMENTO EM COTAS DE FUNDOS DE INVESTIMENTO CLASSIFICADOS COMO MULTIMERCADO)                                | 15%          | 15%          |
| FAMA (COTAS DE FUNDOS DE INVESTIMENTO CLASSIFICADOS COMO "AÇÕES – MERCADO DE ACESSO")  | 15%          | 15%          |
| COE (CERTIFICADOS DE OPERAÇÕES ESTRUTURADAS)   | 10%          | 10%          |
| <b>IMOBILIÁRIO</b>   | <b>20 %</b>  | <b>10 %</b>  |
| FII (COTAS DE FUNDOS DE INVESTIMENTO IMOBILIÁRIO (FII) E FICFII (COTAS DE FUNDOS DE INVESTIMENTO EM COTAS DE FUNDOS DE INVESTIMENTO IMOBILIÁRIO)   | 20%          | 10%          |
| CRI (CERTIFICADOS DE RECEBÍVEIS IMOBILIÁRIOS)  |              | 10%          |
| CCI (CÉDULAS DE CRÉDITO IMOBILIÁRIO)   |              | 10%          |
| ESTOQUE IMOBILIÁRIOS   |              | -            |



| EXTERIOR   | 10% | 10% |
|--|-----|-----|
| FI E FICFI CLASSIFICADOS COMO "RENDA FIXA - DÍVIDA EXTERNA"  | 10% | 10% |
| ETF ÍNDICE DO EXTERIOR NEGOCIADO EM BOLSA DE VALORES DO BRASIL   |     | 10% |
| FI E FICFI COM O SUFIXO "INVESTIMENTO NO EXTERIOR" - 67%   |     | 10% |
| FI E FICFI COM O SUFIXO "INVESTIMENTO NO EXTERIOR"   |     | 10% |
| BRAZILIAN DEPOSITARY RECEIPTS - BDR CLASSIFICADOS COMO NÍVEL I E FIA - BDR NÍVEL I (COTAS DOS FUNDOS DA CLASSE "AÇÕES - BDR NÍVEL I")                |     | 10% |
| OUTROS ATIVOS FINANCEIROS NO EXTERIOR PERTENCENTES ÀS CARTEIRAS DOS FUNDOS CONSTITUÍDOS NO BRASIL, QUE NÃO ESTEJAM PREVISTOS NOS INCISOS ANTERIORES. |     | 10% |

# CONCENTRAÇÃO POR EMISSOR

## PLANO DE APOSENTADORIA RAIZ

| LIMITE DE ALOCAÇÃO POR EMISSOR                                    | LIMITE |       |
|---|--------|-------|
|   | LEGAL  | PLANO |
| TESOURO NACIONAL  | 100%   | 100%  |
| INSTITUIÇÃO FINANCEIRA BANCÁRIA AUTORIZADA A FUNCIONAR PELO BACEN | 20%    | 20%   |
| DEMAIS EMISSORES  | 10%    | 10%   |

| LIMITE DE CONCENTRAÇÃO POR EMISSOR   | LIMITE |          |
|--|--------|----------|
|  | LEGAL  | POLÍTICA |
| CAPITAL TOTAL E DO CAPITAL VOTANTE, INCLUINDO OS BÔNUS DE SUBSCRIÇÃO E OS RECIBOS DE SUBSCRIÇÃO, DE UMA MESMA SOCIEDADE POR AÇÕES DE CAPITAL ABERTO ADMITIDA OU NÃO À NEGOCIAÇÃO EM BOLSA DE VALORES | 25%    | 25%      |
| INSTITUIÇÃO FINANCEIRA (BANCÁRIA, NÃO BANCÁRIAS E COOPERATIVAS DE CRÉDITO AUTORIZADA PELO BACEN)   | 25%    | 25%      |
| FIDC E FIC-FIDC **   | 25%    | 25%      |
| ETF, NEGOCIADO EM BOLSA, REFERENCIADO EM ÍNDICES DE RENDA FIXA OU RENDA VARIÁVEL   | 25%    | 25%      |
| FI CLASSIFICADO NO SEGMENTO ESTRUTURADO, FICFI CLASSIFICADO NO SEGMENTO ESTRUTURADO **, FIP ***  | 25%    | 25%      |
| FII E FIC-FII **   | 25%    | 25%      |
| FI CONSTITUÍDOS NO BRASIL DE QUE TRATAM OS INCISOS II, IV E VI DO ART. 26 E FIC-FI CONSTITUÍDOS NO BRASIL DE QUE TRATAM OS INCISOS II, IV E VI DO ART. 26**  | 25%    | 25%      |
| DEMAIS EMISSORES, RESSALVADO O DISPOSTO NOS INCISOS III E IV   | 25%    | 25%      |

|  |     |     |
|--|-----|-----|
| PATRIMÔNIO SEPARADO CONSTITUÍDO NAS EMISSÕES DE CERTIFICADO DE RECEBÍVEIS COM A ADOÇÃO DE REGIME FIDUCIÁRIO* | 25% | 25% |
| FUNDO DE INVESTIMENTO CONSTITUÍDO NO EXTERIOR DE QUE TRATA O INCISO III DO ART. 26                           | 15% | 15% |
| DO EMISSOR LISTADO NA ALÍNEA "D" DO INCISO III DO ART. 21  | 15% | 15% |
| DE UMA MESMA SÉRIE DE TÍTULOS OU VALORES MOBILIÁRIOS DE RENDA FIXA.  | 25% | 25% |

# RENTABILIDADE BRUTA

## PLANO DE APOSENTADORIA RAIZ

| SEGMENTO          | 2022    | 2023   | 2024    |
|-------------------|---------|--------|---------|
| PLANO CONSOLIDADO | 8,06%   | 13,06% | 8,38%   |
| RENDA FIXA        | 9,44%   | 13,55% | 10,66%  |
| RENDA VARIÁVEL    | 4,21%   | 18,16% | -15,00% |
| ESTRUTURADO       | 16,16%  | 6,43%  | 5,66%   |
| EXTERIOR          | -22,70% | 9,73%  | 47,24%  |

| PERFIL SUPER CONSERVADOR                |        |        |        |
|---|--------|--------|--------|
| SEGMENTO                                | 2022   | 2023   | 2024   |
| PERFIL SUPER CONSERVADOR/<br>RENDA FIXA | 12,84% | 13,67% | 11,66% |

| PERFIL CONSERVADOR |        |        |        |
|--------------------|--------|--------|--------|
| SEGMENTO           | 2022   | 2023   | 2024   |
| PERFIL CONSERVADOR | 12,15% | 12,96% | 10,63% |
| RENDA FIXA         | 12,01% | 13,53% | 11,00% |
| ESTRUTURADO        | 14,33% | 6,26%  | 5,83%  |

| PERFIL MODERADO |         |        |         |
|-----------------|---------|--------|---------|
| SEGMENTO        | 2022    | 2023   | 2024    |
| PERFIL MODERADO | 7,14%   | 13,09% | 7,44%   |
| RENDA FIXA      | 11,71%  | 13,56% | 10,42%  |
| RENDA VARIÁVEL  | -4,85%  | 18,49% | -14,95% |
| ESTRUTURADO     | 17,59%  | 6,56%  | 5,68%   |
| EXTERIOR        | -24,81% | 9,70%  | 47,17%  |

| PERFIL AGRESSIVO |         |        |         |
|------------------|---------|--------|---------|
| SEGMENTO         | 2022    | 2023   | 2024    |
| PERFIL AGRESSIVO | 4,30%   | 13,29% | 4,86%   |
| RENDA FIXA       | 12,25%  | 13,47% | 9,65%   |
| RENDA VARIÁVEL   | -7,56%  | 17,43% | -15,12% |
| ESTRUTURADO      | 16,26%  | 6,33%  | 5,40%   |
| EXTERIOR         | -24,71% | 9,84%  | 47,20%  |

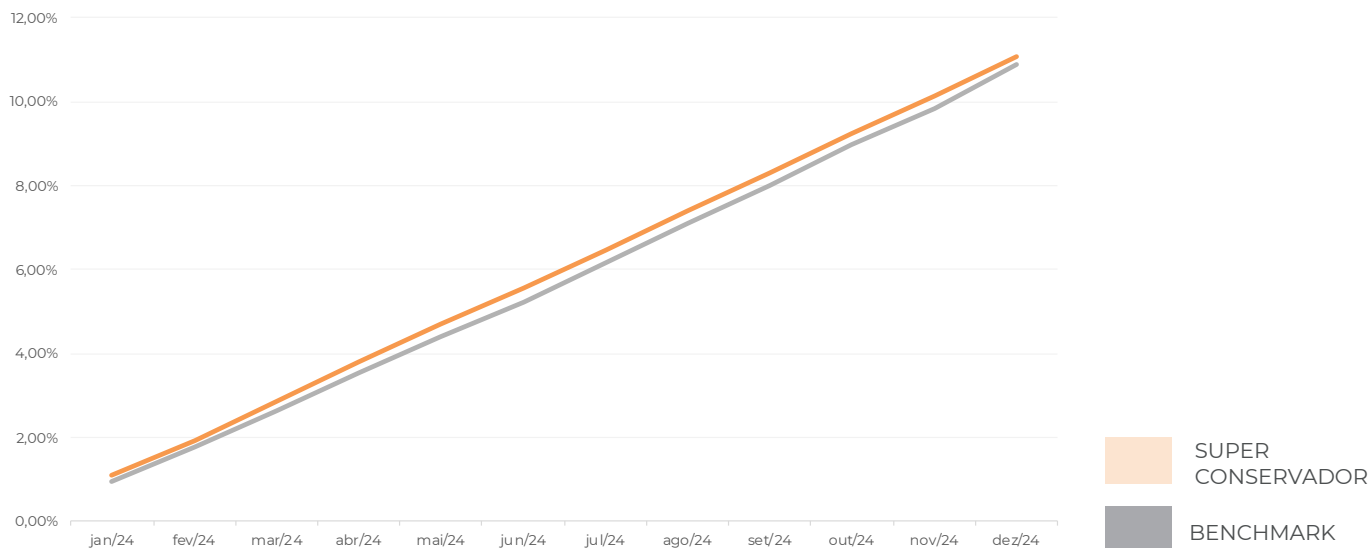
**RENTABILIDADE BRUTA OU NOMINAL:** É A RENTABILIDADE ANTES DE INCIDIR OS CUSTOS DOS INVESTIMENTOS, OU SEJA, IMPOSTOS E TAXAS.

# RENTABILIDADES

## POR PERFIL DE INVESTIMENTOS 2024

PERFIL

### SUPER CONSERVADOR

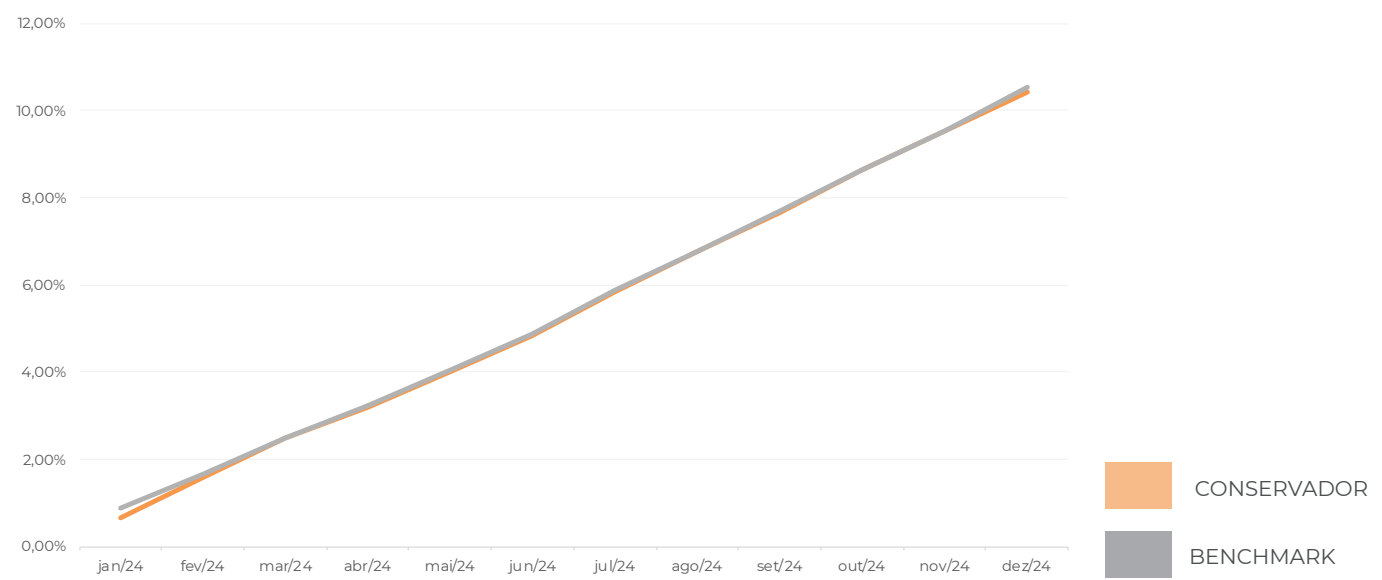


|            | RENTABILIDADE | BENCHMARK | IPCA   | CDI    | IBOVESPA |
|------------|---------------|-----------|--------|--------|----------|
| <b>ANO</b> | 11,08%        | 10,87%    | 4,83%  | 10,88% | -10,36%  |
| <b>24M</b> | 25,77%        | 25,32%    | 9,68%  | 25,33% | 9,61%    |
| <b>36M</b> | 41,50%        | 40,84%    | 16,02% | 40,86% | 14,75%   |
| <b>60M</b> | 50,21%        | 51,13%    | 33,46% | 51,15% | 4,01%    |

**RENTABILIDADE LÍQUIDA:** é a rentabilidade bruta/nominal depois de descontados as despesas com a gestão dos recursos e do plano.

- MENSAGEM DA DIRETORIA
- QUEM SOMOS
- ORGANOGRAMA
- DESTAQUES 2024
- GEST. FIN. FUTURA+
- RAIZPREV**
- NOSSOS NÚMEROS
- GESTÃO FINANCEIRA**
- DEM. DE INVESTIMENTOS
- DESP. ADM. E INVEST.
- PARECER ATUARIAL
- FUTURAFLEX**
- NOSSOS NÚMEROS
- GESTÃO FINANCEIRA
- DEM. DE INVESTIMENTOS
- DESP. ADM. E INVEST.
- PARECER ATUARIAL
- FUTURA II**
- NOSSOS NÚMEROS
- GESTÃO FINANCEIRA
- DEM. DE INVESTIMENTOS
- DESP. ADM. E INVEST.
- PARECER ATUARIAL
- ANEXOS FUTURA+
- DEM. CONTÁBEIS
- GLOSSÁRIO

## PERFIL CONSERVADOR

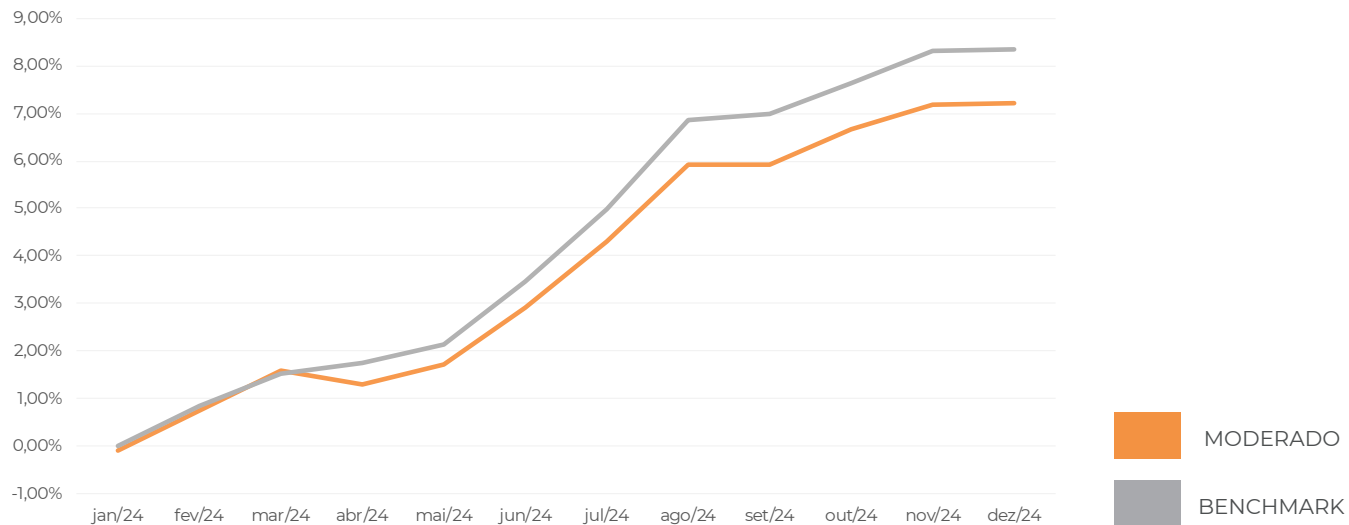


|            | RENTABILIDADE | BENCHMARK | IPCA   | CDI    | IBOVESPA |
|------------|---------------|-----------|--------|--------|----------|
| <b>ANO</b> | 10,41%        | 10,52%    | 4,83%  | 10,88% | -10,36%  |
| <b>24M</b> | 24,41%        | 25,51%    | 9,68%  | 25,33% | 9,61%    |
| <b>36M</b> | 39,12%        | 41,92%    | 16,02% | 40,86% | 14,75%   |
| <b>60M</b> | 47,48%        | 53,16%    | 33,46% | 51,15% | 4,01%    |

**RENTABILIDADE LÍQUIDA:** é a rentabilidade bruta/nominal depois de descontados as despesas com a gestão dos recursos e do plano.

- MENSAGEM DA DIRETORIA
- QUEM SOMOS
- ORGANOGRAMA
- DESTAQUES 2024
- GEST. FIN. FUTURA+
- RAIZPREV**
- NOSSOS NÚMEROS
- GESTÃO FINANCEIRA
- DEM. DE INVESTIMENTOS
- DESP. ADM. E INVEST.
- PARECER ATUARIAL
- FUTURAFLEX**
- NOSSOS NÚMEROS
- GESTÃO FINANCEIRA
- DEM. DE INVESTIMENTOS
- DESP. ADM. E INVEST.
- PARECER ATUARIAL
- FUTURA II**
- NOSSOS NÚMEROS
- GESTÃO FINANCEIRA
- DEM. DE INVESTIMENTOS
- DESP. ADM. E INVEST.
- PARECER ATUARIAL
- ANEXOS FUTURA+
- DEM. CONTÁBEIS
- GLOSSÁRIO

PERFIL  
**MODERADO**



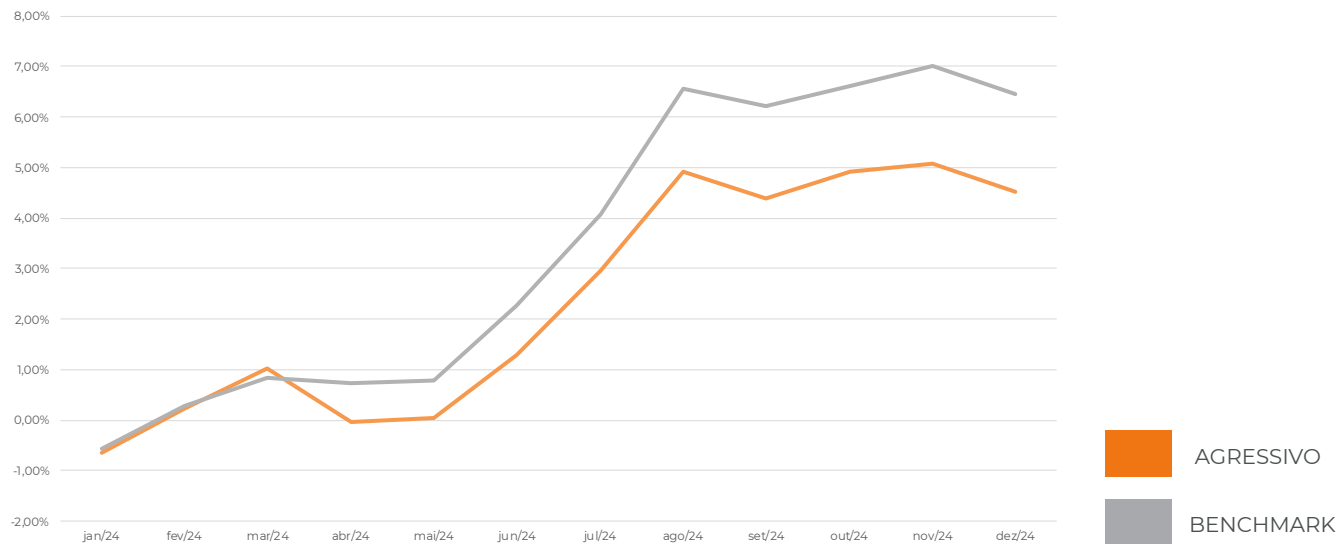
|            | RENTABILIDADE | BENCHMARK | IPCA   | CDI    | IBOVESPA |
|------------|---------------|-----------|--------|--------|----------|
| <b>ANO</b> | 7,21%         | 8,34%     | 4,83%  | 10,88% | -10,36%  |
| <b>24M</b> | 20,89%        | 25,24%    | 9,68%  | 25,33% | 9,61%    |
| <b>36M</b> | 29,28%        | 34,81%    | 16,02% | 40,86% | 14,75%   |
| <b>60M</b> | 35,43%        | 49,47%    | 33,46% | 51,15% | 4,01%    |

**RENTABILIDADE LÍQUIDA:** é a rentabilidade bruta/nominal depois de descontados as despesas com a gestão dos recursos e do plano.



- MENSAGEM DA DIRETORIA
- QUEM SOMOS
- ORGANOGRAMA
- DESTAQUES 2024
- GEST. FIN. FUTURA+
- RAIZPREV**
- NOSSOS NÚMEROS
- GESTÃO FINANCEIRA**
- DEM. DE INVESTIMENTOS
- DESP. ADM. E INVEST.
- PARECER ATUARIAL
- FUTURAFLEX**
- NOSSOS NÚMEROS
- GESTÃO FINANCEIRA
- DEM. DE INVESTIMENTOS
- DESP. ADM. E INVEST.
- PARECER ATUARIAL
- FUTURA II**
- NOSSOS NÚMEROS
- GESTÃO FINANCEIRA
- DEM. DE INVESTIMENTOS
- DESP. ADM. E INVEST.
- PARECER ATUARIAL
- ANEXOS FUTURA+
- DEM. CONTÁBEIS
- GLOSSÁRIO

PERFIL  
**AGRESSIVO**



|            | RENTABILIDADE | BENCHMARK | IPCA   | CDI    | IBOVESPA |
|------------|---------------|-----------|--------|--------|----------|
| <b>ANO</b> | 4,53%         | 6,45%     | 4,83%  | 10,88% | -10,36%  |
| <b>24M</b> | 18,16%        | 24,94%    | 9,68%  | 25,33% | 9,61%    |
| <b>36M</b> | 22,85%        | 31,87%    | 16,02% | 40,86% | 14,75%   |
| <b>60M</b> | 28,71%        | 48,66%    | 33,46% | 51,15% | 4,01%    |

**RENTABILIDADE LÍQUIDA:** é a rentabilidade bruta/nominal depois de descontados as despesas com a gestão dos recursos e do plano.

# DEMONSTRATIVO DE INVESTIMENTOS

( POSIÇÃO 31/12/2024 )

## PLANO DE APOSENTADORIA RAIZ

| CONTA      | DESCRIÇÃO             | VALORES EM R\$ (MILHÕES) |
|------------|-----------------------|--------------------------|
| 1          | ATIVO                 | 775                      |
| 1.01.01.02 | CONTAS CORRENTES      | 2                        |
| 1.02.01    | GESTÃO PREVIDENCIAL   | 8                        |
| 1.02.02    | GESTÃO ADMINISTRATIVA | 3                        |
| 1.02.03    | INVESTIMENTOS         | 762                      |

| CONTA                              | DESCRIÇÃO      | VALORES EM R\$ (MILHÕES) |
|------------------------------------|----------------|--------------------------|
| <b>PATRIMÔNIO DE INVESTIMENTOS</b> |                |                          |
|                                    | Renda Fixa     | 600                      |
|                                    | Renda Variável | 65                       |
|                                    | Estruturado    | 66                       |
|                                    | Exterior       | 31                       |
| <b>TOTAL</b>                       |                | <b>762</b>               |
| <b>PERFIL SUPER CONSERVADOR</b>    |                |                          |
|                                    | Renda Fixa     | 43                       |
| <b>TOTAL</b>                       |                | <b>43</b>                |
| <b>PERFIL CONSERVADOR</b>          |                |                          |
|                                    | Renda Fixa     | 251                      |
|                                    | Renda Variável | -                        |
|                                    | Estruturado    | 18                       |
|                                    | Exterior       | -                        |
| <b>TOTAL</b>                       |                | <b>269</b>               |

| CONTA                   | DESCRIÇÃO      | VALORES EM R\$ (MILHÕES) |
|-------------------------|----------------|--------------------------|
| <b>PERFIL MODERADO</b>  |                |                          |
|                         | Renda Fixa     | 249                      |
|                         | Renda Variável | 45                       |
|                         | Estruturado    | 36                       |
|                         | Exterior       | 22                       |
| <b>TOTAL</b>            |                | <b>352</b>               |
| <b>PERFIL AGRESSIVO</b> |                |                          |
|                         | Renda Fixa     | 57                       |
|                         | Renda Variável | 20                       |
|                         | Estruturado    | 12                       |
|                         | Exterior       | 9                        |
| <b>TOTAL</b>            |                | <b>98</b>                |

MENSAGEM DA DIRETORIA

QUEM SOMOS

ORGANOGRAMA

DESTAQUES 2024

GEST. FIN. FUTURA+

RAIZPREV

NOSSOS NÚMEROS

GESTÃO FINANCEIRA

DEM. DE INVESTIMENTOS

DESP. ADM. E INVEST.

PARECER ATUARIAL

FUTURAFLEX

NOSSOS NÚMEROS

GESTÃO FINANCEIRA

DEM. DE INVESTIMENTOS

DESP. ADM. E INVEST.

PARECER ATUARIAL

FUTURA II

NOSSOS NÚMEROS

GESTÃO FINANCEIRA

DEM. DE INVESTIMENTOS

DESP. ADM. E INVEST.

PARECER ATUARIAL

ANEXOS FUTURA+

DEM. CONTÁBEIS

GLOSSÁRIO

## PLANO DE GESTÃO ADMINISTRATIVA (PGA)

| CONTA      | DESCRIÇÃO             | VALORES EM R\$ (MILHÕES) |
|------------|-----------------------|--------------------------|
| 1          | ATIVO                 | 3                        |
| 1.01.01.02 | CONTAS CORRENTES      | 0                        |
| 1.02.02    | GESTÃO ADMINISTRATIVA | 0                        |
| 1.02.03    | INVESTIMENTOS         | 3                        |

| CONTA                              | DESCRIÇÃO    | VALORES EM R\$ (MILHÕES) |
|------------------------------------|--------------|--------------------------|
| <b>PATRIMÔNIO DE INVESTIMENTOS</b> |              |                          |
|                                    | Renda Fixa   | 3                        |
|                                    | <b>TOTAL</b> | <b>3</b>                 |
| <b>PERFIL CONSERVADOR (PGA)</b>    |              |                          |
|                                    | Renda Fixa   | 3                        |
|                                    | <b>TOTAL</b> | <b>3</b>                 |

**OBS:** o montante financeiro apresentado na tabela é referente ao Patrimônio Total do Plano de Previdência considerando os valores em conta corrente, gestão previdencial e gestão administrativa.



MENSAGEM DA DIRETORIA

QUEM SOMOS

ORGANOGRAMA

DESTAQUES 2024

GEST. FIN. FUTURA+

RAIZPREV

NOSSOS NÚMEROS

GESTÃO FINANCEIRA

DEM. DE INVESTIMENTOS

DESP. ADM. E INVEST.

PARECER ATUARIAL

FUTURAFLEX

NOSSOS NÚMEROS

GESTÃO FINANCEIRA

DEM. DE INVESTIMENTOS

DESP. ADM. E INVEST.

PARECER ATUARIAL

FUTURA II

NOSSOS NÚMEROS

GESTÃO FINANCEIRA

DEM. DE INVESTIMENTOS

DESP. ADM. E INVEST.

PARECER ATUARIAL

ANEXOS FUTURA+

DEM. CONTÁBEIS

GLOSSÁRIO

# DESPESAS ADM. E INVESTIMENTOS

## GESTÃO ORÇAMENTÁRIA

(ADM E INV)

Em 2024, o gasto administrativo do Plano foi de R\$ 2,99 milhões e o gasto com a gestão dos investimentos foi de R\$ 1,3 milhões, sendo R\$ 471 mil referente a taxa de administração dos gestores e R\$ 876 mil com demais despesas de investimentos. As despesas administrativas e de investimentos representam em relação ao ativo total investido 0,60%.

MENSAGEM DA DIRETORIA

QUEM SOMOS

ORGANOGRAMA

DESTAQUES 2024

GEST. FIN. FUTURA+

RAIZPREV

NOSSOS NÚMEROS

GESTÃO FINANCEIRA

DEM. DE INVESTIMENTOS

DESP. ADM. E INVEST.

PARECER ATUARIAL

FUTURAFLEX

NOSSOS NÚMEROS

GESTÃO FINANCEIRA

DEM. DE INVESTIMENTOS

DESP. ADM. E INVEST.

PARECER ATUARIAL

FUTURA II

NOSSOS NÚMEROS

GESTÃO FINANCEIRA

DEM. DE INVESTIMENTOS

DESP. ADM. E INVEST.

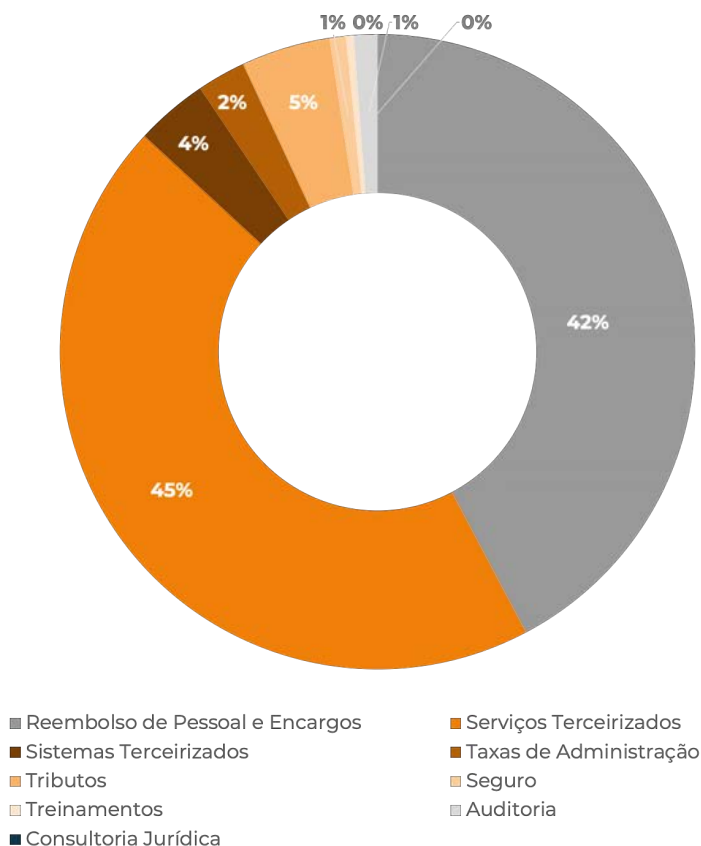
PARECER ATUARIAL

ANEXOS FUTURA+

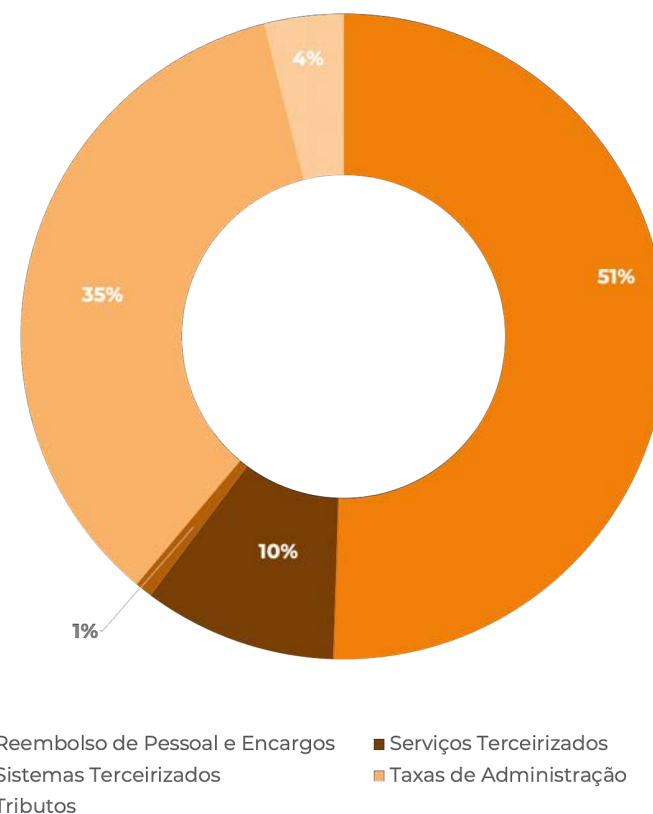
DEM. CONTÁBEIS

GLOSSÁRIO

### ADMINISTRAÇÃO DA ENTIDADE



### GESTÃO DOS INVESTIMENTOS



# PARECER ATUARIAL

## RAIZPREV

4

Futura Mais - Entidade de Previdência Complementar

### Introdução

O presente parecer atuarial tem por objetivo apresentar os resultados da avaliação atuarial de encerramento do exercício do Plano de Aposentadoria Raiz, CNPB 2011000629, estruturado na modalidade de Contribuição Variável, e administrado pelo(a) Futura Mais - Entidade de Previdência Complementar (Entidade), em atendimento à legislação vigente.

A referida avaliação atuarial levou em consideração as informações de participantes e assistidos fornecidas pela Entidade, assim como outras informações necessárias, conforme apresentado neste parecer atuarial.

Para fins desta avaliação atuarial foi adotada como data do cadastro 31/07/2024 e como data da avaliação atuarial 31/12/2024.

São patrocinadoras do Plano as empresas referidas no item a seguir.

#### Patrocinadores

| CNPJ               | Razão Social   |
|--------------------|--|
| 18.734.203/0001-77 | Bioenergia Araraquara Ltda                                 |
| 18.788.137/0001-18 | Bioenergia Barra Ltda                                      |
| 19.275.443/0001-13 | Bioenergia Caarapó Ltda                                    |
| 18.645.875/0001-06 | Bioenergia Costa Pinto Ltda                                |
| 18.753.157/0001-53 | Bioenergia Gasa Ltda                                       |
| 18.686.104/0001-67 | Bioenergia Jataí Ltda                                      |
| 18.734.168/0001-96 | Bioenergia Maracá Ltda                                     |
| 18.794.615/0001-00 | Bioenergia Rafard Ltda                                     |
| 18.734.200/0001-33 | Bioenergia Serra Ltda                                      |
| 19.173.220/0001-45 | Bioenergia Tarumã Ltda                                     |
| 18.753.150/0001-31 | Bioenergia Univalem Ltda                                   |
| 04.958.554/0001-57 | Blueway Tranding Importação e Exportação S.A.              |
| 48.700.586/0001-23 | Centroeste Distribuição de Derivados de Petróleo S.A.      |
| 04.989.387/0001-01 | Fundação Raizen  |
| 26.563.652/0001-28 | Rede Integrada de Lojas de Conveniência e Proximidade S.A. |
| 41.778.008/0001-60 | Neolubes Indústria de Lubrificantes Ltda                   |
| 04.169.215/0001-91 | Petróleo Sabbá S.A.  |
| 12.489.586/0001-89 | Raizen Biomassa S.A.                                       |
| 09.538.989/0001-66 | Raizen Caarapó Açúcar e Alcool Ltda                        |



WTW Confidential  
wtwco.com

Futura Mais - Entidade de Previdência Complementar

5

| CNPJ               | Razão Social   |
|--------------------|--|
| 13.687.183/0001-07 | Raizen Centro-Sul Comercializadora S.A.                      |
| 33.453.598/0001-23 | Raizen S.A.  |
| 43.261.399/0001-77 | Raizen Comer. de Gás Ltda                                    |
| 52.004.535/0001-34 | Raizen Comercializadora de Energia Ltda                      |
| 49.213.747/0118-28 | Raizen Centro-Sul Paulista S.A.                              |
| 15.527.906/0001-36 | Raizen Centro-Sul S.A.                                       |
| 08.070.508/0001-78 | Raizen Energia S.A.  |
| 01.799.935/0001-42 | Raizen Mime Combustíveis S.A.                                |
| 25.201.024/0001-30 | Raizen-Geo Biogás S.A.                                       |
| 26.994.302/0001-16 | Rede Integrada Centro Norte e Nordeste de Conveniências Ltda |
| 27.072.846/0001-93 | Rede Integrada Sul de Conveniências Ltda                     |
| 09.538.958/0001-05 | RZ Agrícola Caarapó Ltda                                     |

Nos termos do(s) convênio(s) de adesão vigente(s), as patrocinadoras são solidárias entre si no que concerne às obrigações referentes à cobertura de benefícios oferecidos aos participantes e respectivos beneficiários do Plano de Aposentadoria Raiz.

#### Informações relevantes adicionais

O CNPJ do Plano de Aposentadoria Raiz é 48.307.515/0001-65.

Importante observar que em 02/01/2024 a RaizPrev – Entidade de Previdência Complementar alterou a sua denominação para Futura Mais – Entidade de Previdência Complementar e incorporou a Futura II – Entidade de Previdência Complementar.

A avaliação atuarial à qual se refere este parecer reflete o regulamento aprovado pela Portaria Previc nº 839, de 01/10/2024, publicado no D.O.U. de 04/10/2024.

#### Qualidade da Base Cadastral

A WTW efetuou análise na base de dados com a finalidade de identificar eventuais distorções, não assegurando que todas as distorções foram detectadas e sanadas.

Após a análise dos dados pela WTW e correções feitas pela Entidade e/ou por sua(s) patrocinadora(s), foi considerado que os dados estavam suficientemente completos, não havendo necessidade de qualquer ajuste para realização da avaliação atuarial.

02/2025





- MENSAGEM DA DIRETORIA
- QUEM SOMOS
- ORGANOGRAMA
- DESTAQUES 2024
- GEST. FIN. FUTURA+
- RAIZPREV**
- NOSSOS NÚMEROS
- GESTÃO FINANCEIRA
- DEM. DE INVESTIMENTOS
- DESP. ADM. E INVEST.
- PARECER ATUARIAL
- FUTURAFLEX
- NOSSOS NÚMEROS
- GESTÃO FINANCEIRA
- DEM. DE INVESTIMENTOS
- DESP. ADM. E INVEST.
- PARECER ATUARIAL
- FUTURA II**
- NOSSOS NÚMEROS
- GESTÃO FINANCEIRA
- DEM. DE INVESTIMENTOS
- DESP. ADM. E INVEST.
- PARECER ATUARIAL
- ANEXOS FUTURA+
- DEM. CONTÁBEIS
- GLOSSÁRIO

A responsabilidade sobre a veracidade e completude das informações prestadas é inteiramente das patrocinadoras, do administrador do plano e de seus respectivos representantes legais, não cabendo ao atuário qualquer responsabilidade sobre as informações prestadas.

## Estatísticas

As estatísticas a seguir estão posicionadas na data-base do cadastro (31/07/2024), e se referem à totalidade dos participantes e assistidos do Plano, uma vez que as patrocinadoras são solidárias.

### Participantes ativos

|                                      | Valor            |
|--------------------------------------|------------------|
| Quantidade                           |                  |
| ■ Ativos                             | 22.243           |
| ■ Autopatrocinados                   | 61               |
| ■ Benefício Proporcional Diferido    | 2.930            |
| Idade Média (anos)                   | 40               |
| Tempo de Serviço médio (anos)        | 9                |
| Tempo de Contribuição médio (anos)   | 6                |
| Tempo de Serviço Futuro médio (anos) | 20               |
| Folha anual de salário (R\$)         | 1.479.509.874,72 |

Nota: apenas a quantidade inclui os que estão em aguardo do benefício proporcional diferido bem como os benefícios proporcionais diferidos presumidos. As demais estatísticas se referem apenas a ativos e autopatrocinados.

### Assistidos

| Benefício                                    | Quantidade de Benefícios Concedidos | Idade Média dos Assistidos (anos) | Valor Médio do Benefício (R\$) |
|--|-------------------------------------|-----------------------------------|--------------------------------|
| Aposentadoria Normal                         | 29                                  | 66                                | 8.923                          |
| Aposentadoria Antecipada                     | 38                                  | 61                                | 5.546                          |
| Benefícios Proporcionais Diferidos Recebendo | 21                                  | 61                                | 10.852                         |

## Hipóteses e Métodos Atuariais

O conjunto de hipóteses e métodos atuariais adotados nos cálculos atuariais resultou de um processo de interação entre a WTW e a Entidade conforme determinam as redações da Resolução CNPC nº 30, de 10/10/2018, e da Resolução Previc nº 23, de 14/08/2023.

A Entidade solicitou junto à(s) patrocinadora(s) a manifestação fundamentada sobre as hipóteses econômicas e financeiras que guardam relação com suas respectivas atividades.

Para a apuração das provisões matemáticas e dos custos foram utilizadas as seguintes hipóteses e métodos atuariais:

|   | 2024  | 2023  |
|---|---|---|
| Indexador do Plano (Reajuste dos Benefícios)                    | Cotas do Patrimônio                                       | Cotas do Patrimônio                                       |
| Taxa Real Anual de Juros (%)                                    | 4,84  | 4,84  |
| Projeção de Crescimento Real de Salário (%)                     | 2,50  | 2,50  |
| Projeção de Crescimento Real dos Benefícios do Plano (%)        | 0   | 0   |
| Fator de Determinação Valor Real ao Longo do Tempo Salários (%) | 100   | 100   |
| Hipótese sobre Rotatividade (Percentual)                        | Experiência RaizPrev 2017 – 2021                          | Experiência RaizPrev 2017 – 2021                          |
| Tábua de Mortalidade Geral                                      | AT-2000 Basic suavizada em 10% (SOA), segregada por Sexo. | AT-2000 Basic suavizada em 10% (SOA), segregada por Sexo. |
| Tábua de Entrada em Invalidez                                   | Álvaro Vindas   | Álvaro Vindas   |
| Hipótese sobre Composição de Família de Pensionistas            | Participantes Ativos (100% de casados)                    | Participantes Ativos (100% de casados)                    |
| Hipótese de Entrada em Aposentadoria                            | 100% na primeira idade elegível à aposentadoria normal    | 100% na primeira idade elegível à aposentadoria normal    |
| Probabilidade de Opção pelos Institutos                         | 100% resgate  | 100% resgate  |

Foi realizado em 28/10/2022 estudo técnico de adequação das hipóteses atuariais para atender os dispositivos previstos nas bases técnicas constantes nas redações da Resolução CNPC nº 30, de 10/10/2018, e da Resolução Previc nº 23, de 14/08/2023. O estudo da taxa real anual de juro foi realizado em 2024.

A seguir descrevemos algumas razões para a seleção das principais hipóteses.



### Taxa real anual de juros

A taxa real anual de juros, utilizada para trazer a valor presente os pagamentos dos benefícios definidos, conforme determinam a Resolução CNPC nº 30, de 10/10/2018, a Portaria Previc nº 835, de 01/12/2020, a Resolução Previc nº 23, de 14/08/2023, e a Portaria Previc nº 308, de 25/04/2024, deve ser justificada pela entidade fechada de previdência complementar com base em estudos técnicos que demonstrem a convergência entre a hipótese da taxa real anual de juros e a taxa de retorno anual projetada para as aplicações dos recursos garantidores relacionados aos benefícios a conceder e concedidos que tenham seu valor ou nível previamente estabelecido e cujo custeio seja determinado atuarialmente.

A WTW foi contratada para realização do estudo e utilizou, conforme disposto nas normas aplicáveis, os fluxos de benefícios e contribuições do plano de 31/12/2023, elaborados com base nas hipóteses constantes no Parecer Atuarial de 2023 e segundo as regras do plano de benefícios estabelecidas no regulamento vigente em 31/12/2023.

Quando apurada a TIR dos passivos, foi obtido, com nível de confiança de 100%, suporte para a adoção da taxa real anual de juros de 4,84% para o Plano de Aposentadoria Raiz. Essa taxa está dentro do intervalo indicado pela Portaria Previc nº 363/2023 para esse plano (limite inferior: 3,13% a.a. e limite superior: 4,87% a.a.).

Sendo assim, a Entidade e a(s) patrocinadora(s) do Plano de Aposentadoria Raiz optaram por utilizar a taxa real anual de juros de 4,84% na avaliação atuarial de 2024.

Esse estudo foi aprovado pela Diretoria Executiva e pelo Conselho Deliberativo da Entidade e acompanhado de parecer emitido pelo Conselho Fiscal da Entidade.

### Projeção do crescimento real de salário

A taxa de projeção do crescimento real de salário deve ser baseada na política de recursos humanos de longo prazo dos patrocinadores do plano de benefícios de modo a refletir o aumento real médio de salário que as empresas estimam que um empregado tenha ao longo de toda a sua carreira.

A WTW, responsável pela avaliação atuarial do Plano de Aposentadoria Raiz, realizou, em 28/10/2022, o estudo técnico de adequação da hipótese de projeção do crescimento real de salários para atender aos dispositivos previstos nas bases técnicas da Resolução CNPC nº 30, de 10/10/2018, e da Resolução Previc nº 23, de 14/08/2023.

A hipótese de projeção do crescimento real de salário adotada nesta avaliação reflete o resultado desse estudo.



**Fator de determinação do valor real ao longo do tempo**

Fator aplicado sobre os salários, a fim de determinar um valor médio e constante, em termos reais, durante o período de um ano. Isso significa que, nas projeções de longo prazo, haverá uma perda do poder aquisitivo dos salários.

Esse fator é calculado em função do nível de inflação estimado no longo prazo e do número de reajustes que ocorrerão durante o período de 12 meses.

A projeção de inflação definida pelo Comitê de Investimentos local da WTW em 2024 para a inflação oficial, medida pelo IPCA, considerou um horizonte de tempo de 10 anos e é de 3,50% a.a., indicando a adoção da hipótese do fator de determinação do valor real ao longo do tempo de 98%.

O Comitê de Investimentos local da WTW utiliza o IPCA por ser o índice oficial do país, mais amplamente discutido e projetado.

Essa hipótese é revista anualmente com base na estimativa de inflação de longo prazo do Comitê de Investimentos local da WTW.

A adoção de um fator de 100% reflete a opção por se utilizar valores nominais no processo de avaliação atuarial, independente da inflação.

**Hipóteses Biométricas e Demográficas**

As tábuas biométricas e demográficas são instrumentos que permitem medir as probabilidades de ocorrência de eventos, como morte, invalidez e desligamento de uma população em função da idade e do sexo.

Essas tábuas são selecionadas dentre um conjunto de tábuas geralmente aceitas no Brasil para a avaliação dos compromissos com benefícios de longo prazo.

A escolha da tábua de mortalidade que melhor se ajuste ao perfil dos participantes dos planos de benefícios tem sido um assunto amplamente discutido nos últimos anos pelas empresas. Atualmente não existem tábuas brasileiras que representem a mortalidade de participantes dos fundos de pensão no Brasil.

As hipóteses biométricas e demográficas utilizadas nesta avaliação são as indicadas no estudo de aderência de hipóteses atuariais realizado em 28/10/2022 pela WTW.



**Regime Financeiro e Métodos Atuariais**

| Benefício  | Regime        | Método de Financiamento    |
|--|---------------|----------------------------|
| Abono anual  | Capitalização | Capitalização Financeira   |
| Aposentadoria Antecipada                               | Capitalização | Capitalização Financeira   |
| Aposentadoria Normal                                   | Capitalização | Capitalização Financeira   |
| Aposentadoria por Invalidez                            | Capitalização | Capitalização Financeira   |
| Aposentadoria por Invalidez - Projeção de Contribuição | Capitalização | Crédito Unitário Projetado |
| Benefício Proporcional                                 | Capitalização | Capitalização Financeira   |
| Pensão por Morte                                       | Capitalização | Capitalização Financeira   |
| Pensão por Morte - Projeção de Contribuição            | Capitalização | Crédito Unitário Projetado |
| Benefício Mínimo                                       | Capitalização | Crédito Unitário Projetado |

**Comentários sobre métodos atuariais**

O método atuarial adotado gera custos ligeiramente crescentes, porém esse efeito pode ser minimizado, ou mesmo anulado, caso haja um afluxo suficiente de novos empregados.

O(s) método(s) de financiamento é(são) adequado(s) à natureza do plano e atende(m) ao limite mínimo estabelecido na Resolução CNPC nº 30, de 10/10/2018.



- MENSAGEM DA DIRETORIA
- QUEM SOMOS
- ORGANOGRAMA
- DESTAQUES 2024
- GEST. FIN. FUTURA+
- RAIZPREV**
- NOSSOS NÚMEROS
- GESTÃO FINANCEIRA
- DEM. DE INVESTIMENTOS
- DESP. ADM. E INVEST.
- PARECER ATUARIAL
- FUTURAFLEX
- NOSSOS NÚMEROS
- GESTÃO FINANCEIRA
- DEM. DE INVESTIMENTOS
- DESP. ADM. E INVEST.
- PARECER ATUARIAL
- FUTURA II**
- NOSSOS NÚMEROS
- GESTÃO FINANCEIRA
- DEM. DE INVESTIMENTOS
- DESP. ADM. E INVEST.
- PARECER ATUARIAL
- ANEXOS FUTURA+
- DEM. CONTÁBEIS
- GLOSSÁRIO

## Patrimônio Social

Com base no balancete/relatório do(a) Plano de Aposentadoria Raiz de 31/12/2024, o Patrimônio Social é de R\$ 770.521.306,34.

A Entidade informou que todos os seus títulos estão enquadrados na categoria "Títulos para Negociação".

A WTW não efetuou qualquer análise sobre a qualidade dos ativos que compõem o Patrimônio Social, bem como sobre os saldos de conta individuais do Plano de Benefícios ora avaliado, tendo se baseado na informação fornecida pela Entidade.



WTW Confidential  
wtwco.com

## Patrimônio de Cobertura do Plano, Provisões Matemáticas e Fundos

Com base nos dados cadastrais, utilizando as hipóteses e os métodos anteriormente mencionados, certificamos que a composição do Patrimônio de Cobertura do Plano, das Provisões Matemáticas e dos Fundos, em 31/12/2024, é a seguinte:

| Posição Financeira em 31/12/2024   | R\$                   |
|--|-----------------------|
| <b>2.03 Patrimônio Social</b>  | <b>770.521.306,34</b> |
| <b>2.03.01 Patrimônio de Cobertura do Plano</b>  | <b>766.800.208,11</b> |
| <b>2.03.01.01 Provisões Matemáticas</b>  | <b>762.182.891,78</b> |
| <b>2.03.01.01.01 Benefícios Concedidos</b>   | <b>86.506.060,84</b>  |
| <b>2.03.01.01.01.01 Contribuição Definida</b>  | <b>86.506.060,84</b>  |
| 2.03.01.01.01.01.01 Saldo de Conta dos Assistidos - Constituído                                  | 86.506.060,84         |
| <b>2.03.01.01.01.02 Benefício Definido Estruturado em Regime de Capitalização</b>                | <b>0,00</b>           |
| 2.03.01.01.01.02.01 Valor Atual dos Benefícios Futuros Programados - Assistidos                  | 0,00                  |
| 2.03.01.01.01.02.02 Valor Atual dos Benefícios Futuros Não Programados - Assistidos              | 0,00                  |
| <b>2.03.01.01.01.02 Benefícios a Conceder</b>  | <b>675.676.830,94</b> |
| <b>2.03.01.01.02.01 Contribuição Definida</b>  | <b>624.949.470,94</b> |
| 2.03.01.01.02.01.01 Saldo de Contas - Parcela Patrocinador(es) / Instituidor(es)                 | 292.676.836,81        |
| 2.03.01.01.02.01.02 Saldo de Contas - Parcela Constituída pelos Participantes                    | 293.735.082,93        |
| 2.03.01.01.02.01.03 Saldo de Contas - Parcela Participantes Portada de EFPC                      | 27.204.753,81         |
| 2.03.01.01.02.01.04 Saldo de Contas - Parcela Participantes Portada de EAPC                      | 11.332.797,39         |
| <b>2.03.01.01.02.02 Benefício Definido Estruturado em Regime de Capitalização Programado</b>     | <b>24.325.743,00</b>  |
| 2.03.01.01.02.02.01 Valor Atual dos Benefícios Futuros Programados                               | 36.942.194,00         |
| 2.03.01.01.02.02.02 (-) Valor Atual das Contribuições Futuras dos Patrocinadores                 | (12.616.451,00)       |
| 2.03.01.01.02.02.03 (-) Valor Atual das Contribuições Futuras dos Participantes                  | 0,00                  |
| <b>2.03.01.01.02.03 Benefício Definido Estruturado em Regime de Capitalização Não Programado</b> | <b>26.401.617,00</b>  |
| 2.03.01.01.02.03.01 Valor Atual dos Benefícios Futuros Não Programados                           | 38.760.185,00         |
| 2.03.01.01.02.03.02 (-) Valor Atual das Contribuições Futuras dos Patrocinadores                 | (12.358.568,00)       |
| 2.03.01.01.02.03.03 (-) Valor Atual das Contribuições Futuras dos Participantes                  | 0,00                  |
| <b>2.03.01.01.03 (-) Provisões Matemáticas a Constituir</b>                                      | <b>0,00</b>           |
| <b>2.03.01.01.03.01 (-) Serviço Passado</b>  | <b>0,00</b>           |
| 2.03.01.01.03.01.01 (-) Patrocinador(es)   | 0,00                  |

02/2025





| Posição Financeira em 31/12/2024  | R\$                 |
|---|---------------------|
| 2.03.01.01.03.01.02 (-) Participantes                                       | 0,00                |
| <b>2.03.01.01.03.02 (-) Equacionamento de Déficit a Integralizar</b>        | <b>0,00</b>         |
| 2.03.01.01.03.02.01 (-) Patrocinador(es)                                    | 0,00                |
| 2.03.01.01.03.02.01.01 Déficit Equacionado                                  | 0,00                |
| 2.03.01.01.03.02.02 (-) Participantes                                       | 0,00                |
| 2.03.01.01.03.02.03 (-) Assistedos  | 0,00                |
| <b>2.03.01.01.03.03 (+/-) Por Ajustes das Contribuições Extraordinárias</b> | <b>0,00</b>         |
| 2.03.01.01.03.03.01 (+/-) Patrocinador(es)                                  | 0,00                |
| 2.03.01.01.03.03.02 (-) Participantes                                       | 0,00                |
| 2.03.01.01.03.03.03 (-) Assistedos  | 0,00                |
| <b>2.03.01.02 Equilíbrio Técnico</b>  | <b>4.617.316,33</b> |
| <b>2.03.01.02.01 Resultados Realizados</b>                                  | <b>4.617.316,33</b> |
| <b>2.03.01.02.01.01 Superávit Técnico Acumulado</b>                         | <b>4.617.316,33</b> |
| 2.03.01.02.01.01.01 Reserva de Contingência                                 | 4.617.316,33        |
| 2.03.01.02.01.01.02 Reserva Especial para Revisão de Plano                  | 0,00                |
| <b>2.03.01.02.01.02 (-) Déficit Técnico Acumulado</b>                       | <b>0,00</b>         |
| <b>2.03.01.02.02 Resultados a Realizar</b>                                  | <b>0,00</b>         |
| <b>2.03.02 Fundos</b>   | <b>3.721.098,23</b> |
| <b>2.03.02.01 Fundos Previdenciais</b>                                      | <b>867.363,76</b>   |
| 2.03.02.01.01 Reversão de Saldo por Exigência Regulamentar                  | 867.363,76          |
| 2.03.02.01.02 Revisão de Plano  | 0,00                |
| 2.03.02.01.02.01 Fundo Previdencial - Revisão de Plano                      | 0,00                |
| 2.03.02.01.03 Outros - Previsto em Nota Técnica Atuarial                    | 0,00                |
| 2.03.02.01.03.01 Fundo Previdencial - Outros Previstos em NTA               | 0,00                |
| <b>2.03.02.02 Fundos Administrativos</b>                                    | <b>2.853.734,47</b> |
| 2.03.02.02.01 Plano de Gestão Administrativa                                | 0,00                |
| 2.03.02.02.02 Participação no Fundo Administrativo PGA                      | 0,00                |
| <b>2.03.02.03 Fundos para Garantia das Operações com Participantes</b>      | <b>0,00</b>         |
| <b>Operações Contratadas em 31/12/2024</b>                                  | <b>(R\$)</b>        |
| <b>1.02.01.01.04.02 Serviço Passado Contratado</b>                          | <b>0,00</b>         |
| <b>1.02.01.01.04.03 Déficit Técnico Contratado</b>                          | <b>0,00</b>         |

### Regras de constituição e reversão dos fundos previdenciais

O Fundo Reversão de Saldo por Exigência Regulamentar (Fundo de Sobras de Contribuição de Patrocinadora) é constituído pelo valor da conta de patrocinadora que não for utilizado no cálculo dos benefícios ou institutos e poderá ser utilizado conforme previsto no plano de custeio anual aprovado pelo Conselho Deliberativo e fundamentado em parecer atuarial. Sendo assim, este fundo será utilizado para:

(i) Compensar as Contribuições das Patrocinadoras e;

(ii) A entidade optou pela utilização de parte do Fundo Reversão de Saldo por Exigência Regulamentar, no valor de R\$ 6.557.743,95 para quitação das provisões a constituir apurado no encerramento do exercício de 2024.

### Duração do Passivo do Plano de Benefícios

A duração do passivo é de 7,0841 anos (85 meses) e foi apurada com base nos resultados desta avaliação atuarial adotando a metodologia definida pela Previc na Resolução Previc nº 23, de 14/08/2023, após preenchimento, pela Entidade, dos fluxos de pagamentos de benefícios do plano, líquidos de contribuições incidentes sobre esses benefícios, no Sistema Venturo do site da Previc.

### Ajuste de Precificação

O valor do Ajuste de Precificação corresponde à diferença entre o valor dos títulos públicos federais atrelados a índice de preços classificados na categoria títulos mantidos até o vencimento, calculado considerando a taxa de juros real anual utilizada na respectiva avaliação atuarial (4,84% a.a.), e o valor contábil desses títulos.

Conforme disposto na Resolução CNPC nº 30, de 10/10/2018, o valor do ajuste de precificação, positivo ou negativo, será deduzido ou acrescido, respectivamente, para fins de equacionamento do déficit. E no caso de distribuição de superávit, o valor do ajuste de precificação, quando negativo, será deduzido do valor a ser distribuído.

Como o plano não possui títulos públicos federais atrelados a índice de preços classificados na categoria títulos mantidos até o vencimento, não há Ajuste de Precificação.

### Reserva de Contingência

De acordo com o Art. 15º da Resolução CNPC nº 30, de 10/10/2018, o resultado superavitário deve ser destinado à constituição de reserva de contingência, até o limite de 25% das provisões matemáticas ou até o limite calculado pela seguinte fórmula, o que for menor:

Limite da Reserva de Contingência = [10% + (1% x duração do passivo do plano)] x Provisão Matemática Com a aplicação da fórmula acima, o limite da reserva de contingência é de R\$

8.666.312,91, valor superior ao equilíbrio técnico apurado. Dessa forma, em 31/12/2024 todo o valor do Superávit Técnico Acumulado de R\$ 4.617.316,33 fica registrado em Reserva de Contingência.

Ressaltamos que para esse cálculo, Provisões Matemáticas são aquelas cujo valor ou nível seja previamente estabelecido e cujo custeio seja determinado atuarialmente, de forma a assegurar sua concessão e manutenção, deduzidas das respectivas provisões matemáticas a constituir.

### Rentabilidade do Plano

O retorno dos investimentos de 2024 informado pela Entidade equivale a 10,41%. Esse percentual líquido da inflação anual de 4,77% (variação do INPC/IBGE no ano de 2024) resulta em uma rentabilidade de 5,38%, que é superior à hipótese da taxa real anual de juros de 4,84% a.a. utilizada na avaliação atuarial de 2023. Por ser a taxa real anual de juros uma premissa de longo prazo, a divergência observada não justifica qualquer inferência sobre o ocorrido, entretanto, o monitoramento dessa hipótese está sendo feito anualmente na forma estabelecida na legislação vigente.

A rentabilidade do Plano demonstrada é referente apenas à parcela de benefício definido do plano.

### Variação das Provisões Matemáticas

O quadro a seguir apresenta um resumo do passivo atuarial encerrado em 31/12/2024 comparado com o passivo atuarial encerrado em 31/12/2023 atualizado pelo método de recorrência para 31/12/2024.

| Valores em R\$          | Reavaliado     | Evoluído       | Varição em % |
|-------------------------|----------------|----------------|--------------|
| Passivo Atuarial        | 762.182.891,78 | 756.580.505,29 | 0,74         |
| Benefícios Concedidos   | 86.506.060,84  | 86.506.060,84  | 0,00         |
| ■ Contribuição Definida | 86.506.060,84  | 86.506.060,84  | -            |
| ■ Benefício Definido    | 0,00           | 0,00           | -            |
| Benefícios a Conceder   | 675.676.830,94 | 670.074.444,45 | 0,84         |
| ■ Contribuição Definida | 624.949.470,94 | 624.949.470,94 | -            |
| ■ Benefício Definido    | 50.727.360,00  | 45.124.973,51  | 12,42        |

Comparando o Passivo Atuarial reavaliado no exercício encerrado no valor de R\$ 762.182.891,78 com o constante no balancete de 31/12/2024, a variação encontrada é de 0,74%. A variação apurada na parcela de benefício a conceder (benefício definido) de 12,42%.

A divergência entre o valor de benefícios pagos e o valor de benefícios esperado para o exercício justifica a variação das provisões matemáticas, porém a variação está dentro do esperado.

Convém ressaltar que 6,66% (R\$ 50.727.360,00) do Passivo Atuarial de R\$ 762.182.891,78 é determinado atuarialmente com base nas hipóteses e métodos anteriormente indicados, pois corresponde à parcela de benefício definido das Provisões Matemáticas de Benefícios Concedidos e à parcela das Provisões Matemáticas de Benefícios a Conceder relativa aos benefícios de risco e/ou benefício mínimo. Os 93,34% restantes (R\$ 711.455.531,78) são provenientes dos saldos de conta formados pelas contribuições dos participantes e das patrocinadoras acrescidas do retorno dos investimentos, cujas informações são de inteira responsabilidade da Entidade.

### Principais riscos atuariais

Os riscos atuariais são monitorados através de estudos regulares de aderência de hipóteses, conforme legislação vigente, e podem ser mitigados através da adequação das hipóteses aos resultados desses estudos. As hipóteses que causam maior impacto são: taxa real anual de juros, tábua de mortalidade geral e crescimento real de salários.

### Variação do resultado

O superavit técnico aumentou de R\$ 3.109.258,74 em 31/12/2023 para R\$ 4.617.316,33 em 31/12/2024.

### Natureza do resultado

As provisões matemáticas aumentaram no período analisado, conforme demonstrado no quadro acima. Entretanto, devido a rentabilidade acima da meta atuarial houve um aumento do superavit em 31/12/2024.



## Plano de Custeio

### Patrocinadoras

De acordo com a Lei Complementar nº 109/2001, as patrocinadoras deverão efetuar, a partir de 01/04/2025:

- Contribuições mensais normais equivalentes a 0,28% da folha de salários de participantes, do plano, correspondentes ao custo normal;

|                             | Custo do Ano (%) |
|-----------------------------|------------------|
| Aposentadoria por Invalidez | 0,01%            |
| Benefício Mínimo            | 0,26%            |
| Pensão por Morte            | 0,01%            |
| <b>Total</b>                | <b>0,28%</b>     |

- As despesas administrativas para o exercício de 2025 serão custeadas pelo retorno dos investimentos, limitado a 0,5% do patrimônio, em conformidade com as disposições regulamentares vigentes. O que exceder será descontado do fundo administrativo.

Adicionalmente, as patrocinadoras deverão efetuar as contribuições definidas no Regulamento estimadas em 1,94% da folha de salários.

### Participantes

As contribuições mensais dos participantes deverão ser praticadas conforme previsto no regulamento do plano, que foram estimadas em 31/12/2024 em 1,94% da folha de salários.

### Autopatrocinados

Os participantes autopatrocinados deverão efetuar, além das contribuições de participantes, as contribuições de patrocinadora definidas acima. As despesas administrativas serão descontadas do retorno dos investimentos.

### Benefícios Proporcionais Diferidos

Não há contribuições para participantes em Benefício Proporcional Diferido no Plano de Aposentadoria. As despesas administrativas serão descontadas do retorno dos investimentos.

### Fontes dos Recursos e vigência do plano de custeio

A seguir temos os valores estimados das contribuições a serem realizadas para o plano de benefícios por participantes, assistidos e patrocinadores, em reais e em percentual da folha de participação.

| Data início vigência do plano de custeio 01/04/2025 | Patrocinador  | Participante  | Assistidos |
|---|---------------|---------------|------------|
| Valor Custeio Normal (R\$)                          | 32.788.529,76 | 28.679.693,52 | -          |
| Taxa Custeio Normal                                 | 2,22%         | 1,94%         | -          |
| Tipo Custeio Extraordinário                         | -             | -             | -          |
| Valor Custeio Extraordinário (R\$)                  | -             | -             | -          |
| Taxa Custeio Extraordinário                         | -             | -             | -          |

Tendo em vista a natureza do plano e a vinculação, nesse tipo de plano, da contribuição patronal com os fatos efetivamente ocorridos tais como salários realmente pagos, contribuição realizada pelo participante e índice de adesão ao plano, as taxas de contribuição definida apresentadas neste parecer são estimativas, podendo, portanto, deixar de coincidir com as taxas efetivamente praticadas



## Conclusão

Face ao exposto, na qualidade de atuários responsáveis pela avaliação atuarial anual regular do Plano de Aposentadoria Raiz da Entidade, informamos que o plano está superavitário, tendo suas obrigações integralmente cobertas pelo Patrimônio de Cobertura do Plano.

As provisões matemáticas apresentadas neste parecer são estimativas e baseadas em premissas sobre eventos futuros. Determinadas regras do plano, julgadas imateriais do ponto de vista atuarial, não são avaliadas. Outras regras são calculadas por aproximação na avaliação atuarial para apuração dos compromissos do plano. A WTW adota aproximações em seus cálculos que, de acordo com sua avaliação, não resultam em diferença expressiva em relação aos resultados que seriam obtidos usando cálculos mais detalhados ou dados mais precisos.

As premissas atuariais adotadas foram determinadas através de estudos técnicos de adequação elaborados conforme a legislação vigente à época dos estudos e tais estudos são considerados válidos para a avaliação atuarial tratada neste parecer.

Futuras avaliações atuariais podem apresentar resultados diferentes dos registrados neste parecer devido a diversos fatores, dentre eles destacamos: experiência do plano diferente da prevista nas premissas econômicas ou demográficas; alteração nas premissas econômicas ou demográficas; mudança nas regras do plano e/ou na legislação; e eventos significativos ocorridos na(s) patrocinadora(s), tais como reestruturações, aquisições e alienações. Os resultados apresentados neste parecer estão diretamente vinculados à precisão e integridade dos dados e informações de responsabilidade da entidade e sua(s) patrocinadora(s).

Este parecer atuarial foi elaborado com o propósito de apresentar os resultados da avaliação atuarial do Plano em 31/12/2024 à Entidade, ao(s) patrocinador(es) do Plano, seus participantes e assistidos. Este documento não se destina ou deve ser utilizado para outros fins. Qualquer outro destinatário será considerado como tendo concordado que a WTW tem responsabilidade apenas com o contratante dessa avaliação atuarial em relação a todas as questões relativas a este documento, e se basear neste documento não resultará na criação de qualquer direito ou responsabilidade pela WTW.

Rio de Janeiro, 24 de fevereiro de 2025.

Felipe Reis de Miranda  
MIBA nº 3.241

Oriando da Silva Mesquita  
MIBA nº 3.648



WTW Confidential  
wtwco.com

PARA MELHOR LEITURA CLIQUE NO **ZOOM**





# PLANO **FUTURAFLEX**





- MENSAGEM DA DIRETORIA
- QUEM SOMOS
- ORGANOGRAMA
- DESTAQUES 2024
- GEST. FIN. FUTURA+
- RAIZPREV**
- NOSSOS NÚMEROS
- GESTÃO FINANCEIRA
- DEM. DE INVESTIMENTOS
- DESP. ADM. E INVEST.
- PARECER ATUARIAL
- FUTURAFLEX**
- NOSSOS NÚMEROS**
- GESTÃO FINANCEIRA
- DEM. DE INVESTIMENTOS
- DESP. ADM. E INVEST.
- PARECER ATUARIAL
- FUTURA II**
- NOSSOS NÚMEROS
- GESTÃO FINANCEIRA
- DEM. DE INVESTIMENTOS
- DESP. ADM. E INVEST.
- PARECER ATUARIAL
- ANEXOS FUTURA+
- DEM. CONTÁBEIS
- GLOSSÁRIO

# NOSSOS NÚMEROS

FUTURAFLEX

## QUANTIDADE DE PARTICIPANTES

EM 31/12/2024



## CONTRIBUIÇÕES RECEBIDAS

|   | 2024                  |
|---|-----------------------|
| <b>EMPRESAS PATROCINADORAS</b>                          | R\$ 10.509.433        |
| <b>PARTICIPANTES ATIVOS</b>                             | R\$ 12.829.417        |
| <b>PARTICIPANTES AUTOPATROCINADOS</b>                   | R\$ 13.078            |
| <b>PARTICIPANTES EM BENEFÍCIO PROPORCIONAL DIFERIDO</b> | R\$ -                 |
| <b>PORTABILIDADE DE RECURSOS</b>                        | R\$ 1.775.554         |
| <b>TOTAL</b>  | <b>R\$ 25.127.482</b> |

# BENEFÍCIOS E INSTITUTOS PAGOS

|                                  | 2024                 |
|----------------------------------|----------------------|
| <b>RENDA MENSAL</b>              | R\$ 371.938          |
| <b>BENEFÍCIO À VISTA</b>         | R\$ 786.067          |
| <b>RESGATE DE CONTRIBUIÇÕES</b>  | R\$ 1.402.018        |
| <b>PORTABILIDADE DE RECURSOS</b> | R\$ 942.014          |
| <b>OUTROS DEDUÇÕES</b>           | R\$ 464              |
| <b>TOTAL</b>                     | <b>R\$ 3.502.501</b> |

## QUANTIDADE DE BENEFÍCIOS E INSTITUTOS (ACUMULADO 2024)

|                              | QTDE |
|------------------------------|------|
| <b>BENEFÍCIOS PAGOS</b>      | 64   |
| <b>RESGATES PAGOS</b>        | 54   |
| <b>PORTABILIDADE CEDIDAS</b> | 4    |

## PATROCINADORAS

| PLANO DE APOSENTADORIA FUTURAFLEX                                 |
|---|
| <b>COMMIT GÁS S.A.</b>  |
| <b>COMPANHIA DE GÁS DE SÃO PAULO - COMGÁS</b>                     |
| <b>COMPASS GÁS E ENERGIA S.A.</b>                                 |
| <b>EDGE COMERCIALIZAÇÃO S.A</b>                                   |
| <b>TRSP - TERMINAL DE REGASEIFICAÇÃO DE GNL DE SÃO PAULO S.A.</b> |



MENSAGEM DA DIRETORIA

QUEM SOMOS

ORGANOGRAMA

DESTAQUES 2024

GEST. FIN. FUTURA+

RAIZPREV

NOSSOS NÚMEROS

GESTÃO FINANCEIRA

DEM. DE INVESTIMENTOS

DESP. ADM. E INVEST.

PARECER ATUARIAL

FUTURAFLEX

NOSSOS NÚMEROS

GESTÃO FINANCEIRA

DEM. DE INVESTIMENTOS

DESP. ADM. E INVEST.

PARECER ATUARIAL

FUTURA II

NOSSOS NÚMEROS

GESTÃO FINANCEIRA

DEM. DE INVESTIMENTOS

DESP. ADM. E INVEST.

PARECER ATUARIAL

ANEXOS FUTURA+

DEM. CONTÁBEIS

GLOSSÁRIO

# GESTÃO FINANCEIRA

FUTURAFLEX

## POLÍTICA DE INVESTIMENTOS 2024/2025

Define as diretrizes de aplicação dos recursos com base no estudo de Fronteira Eficiente. O objetivo deste estudo é assegurar o equilíbrio econômico-financeiro entre os seus ativos e passivos. Todos os temas abordados na [Política de Investimentos seguem as regras estabelecidas pela Resolução 4.994](#)

A seguir apresentamos a Política de Investimentos aprovada para 2025. [Clique aqui](#) para conferir a Política de Investimento completa.

## RESUMO DO PLANO FUTURAFLEX:

| INFORMAÇÕES DA ENTIDADE   |                   |  |
|---|-------------------|--|
| CÓDIGO  | SIGLA             | EXERCÍCIO: 2025                            |
| PLANO DE BENEFÍCIOS: PLANO CD   |                   |  |
| ADMINISTRADOR ESTATUTÁRIO TECNICAMENTE QUALIFICADO                    |                   |  |
| NOME  | CPF               | CARGO                                      |
| Guilherme Lelis Bernardo Machado                                      | 053.076.107-69    | Diretor – AETQ                             |
| CONTROLE DE RISCO   |                   |  |
| RISCO DE MERCADO  | RISCO DE LIQUIDEZ | RISCAO DE CONTRAPARTE                      |
| RISCO LEGAL   | RISCO OPERACIONAL | OUTROS                                     |
| <b>Realiza o apreçamento de ativos financeiros:</b><br>Sim (custódia) |                   | <b>Dispõe de Manual:</b><br>Sim (custódia) |
| <b>Possui modelo proprietário de risco:</b> Não                       |                   | <b>Dispõe de Manual:</b> Não               |
| <b>Realiza estudo de ALM:</b> Não                                     |                   |  |

## ALOCAÇÃO DOS RECURSOS

PERÍODO DE REFERÊNCIA: 01/2025 A 01/2029

| SEGMENTO                    | MÍNIMO % | MÁXIMO % | ALVO % |
|-----------------------------|----------|----------|--------|
| RENDA FIXA                  | 40       | 100      | 79,42  |
| RENDA VARIÁVEL              | 0        | 35       | 7,90   |
| ESTRUTURADO                 | 0        | 20       | 7,37   |
| IMOBILIÁRIO                 | 0        | 10       | 0      |
| OPERAÇÕES COM PARTICIPANTES | 0        | 0        | 0      |
| EXTERIOR                    | 0        | 10       | 5,31   |

**A EFPC observa os princípios de responsabilidade socioambiental?** Sim

**Utiliza derivativos?** Sim

**Avaliação prévia dos riscos envolvidos?** Sim

**Existência de sistemas de controles internos?** Sim

# ALOCAÇÃO POR PERFIL

## PLANO DE APOSENTADORIA FUTURAFLEX

### PERFIS DE INVESTIMENTO

O PLANO POSSUI PERFIS DE INVESTIMENTOS? SIM

| PERFIL             | SEGMENTO       | ALOCAÇÃO OBJETIVO % | MÍNIMO % | MÁXIMO % |
|--------------------|----------------|---------------------|----------|----------|
| <b>CONSERVADOR</b> | RENDA FIXA     | 95                  | 80       | 100      |
|                    | ESTRUTURADO    | 5                   | 0        | 15       |
| <b>MODERADO</b>    | RENDA FIXA     | 74                  | 60       | 100      |
|                    | RENDA VARIÁVEL | 10                  | 0        | 20       |
|                    | ESTRUTURADO    | 8                   | 0        | 18       |
|                    | IMOBILIÁRIO    | 0                   | 0        | 10       |
|                    | EXTERIOR       | 8                   | 0        | 10       |
| <b>AGRESSIVO</b>   | RENDA FIXA     | 60                  | 40       | 100      |
|                    | RENDA VARIÁVEL | 20                  | 0        | 35       |
|                    | ESTRUTURADO    | 11                  | 0        | 20       |
|                    | IMOBILIÁRIO    | 0                   | 0        | 10       |
|                    | EXTERIOR       | 9                   | 0        | 10       |

# LIMITE DE ALOCAÇÃO POR SEGMENTO

## PLANO DE APOSENTADORIA FUTURAFLEX

MENSAGEM DA DIRETORIA

QUEM SOMOS

ORGANOGRAMA

DESTAQUES 2024

GEST. FIN. FUTURA+

**RAIZPREV**

NOSSOS NÚMEROS

GESTÃO FINANCEIRA

DEM. DE INVESTIMENTOS

DESP. ADM. E INVEST.

PARECER ATUARIAL

**FUTURAFLEX**

NOSSOS NÚMEROS

**GESTÃO FINANCEIRA**

DEM. DE INVESTIMENTOS

DESP. ADM. E INVEST.

PARECER ATUARIAL

**FUTURA II**

NOSSOS NÚMEROS

GESTÃO FINANCEIRA

DEM. DE INVESTIMENTOS

DESP. ADM. E INVEST.

PARECER ATUARIAL

ANEXOS FUTURA+

DEM. CONTÁBEIS

GLOSSÁRIO

| MODALIDADES DE INVESTIMENTO  | LIMITES      |              |
|--|--------------|--------------|
|  | LEGAL        | PLANO        |
| <b>RENDA FIXA</b>  | <b>100 %</b> | <b>100 %</b> |
| TÍTULOS DA DÍVIDA PÚBLICA MOBILIÁRIA FEDERAL INTERNA   | 100%         | 100%         |
| ETF RENDA FIXA COMPOSTO TÍTULOS DA DÍVIDA PÚBLICA MOBILIÁRIA FEDERAL INTERNA   |              | 100%         |
| ATIVOS FINANCEIROS DE RENDA FIXA DE EMISSÃO COM OBRIGAÇÃO OU COBRIGAÇÃO DE INSTITUIÇÕES FINANCEIRAS BANCÁRIAS  | 80%          | 80%          |
| ATIVOS FINANCEIROS DE RENDA FIXA DE EMISSÃO DE SOCIEDADE POR AÇÕES DE CAPITAL ABERTO, INCLUÍDAS AS COMPANHIAS SECURITIZADORAS  |              | 80%          |
| ETF RENDA FIXA   |              | 80%          |
| TÍTULOS DAS DÍVIDAS PÚBLICAS MOBILIÁRIAS ESTADUAIS E MUNICIPAIS  | 20%          | 20%          |
| OBRIGAÇÕES DE ORGANISMOS MULTILATERAIS EMITIDAS NO PAÍS  |              | 20%          |
| ATIVOS FINANCEIROS DE RENDA FIXA DE EMISSÃO, COM OBRIGAÇÃO OU COBRIGAÇÃO, DE INSTITUIÇÕES FINANCEIRAS NÃO BANCÁRIAS E DE COOPERATIVAS DE CRÉDITO, BANCÁRIA OU NÃO BANCÁRIAS  |              | 20%          |
| DEBÊNTURES EMITIDAS POR SOCIEDADE POR AÇÕES DE CAPITAL FECHADO NOS TERMOS DO ART. 2º DA LEI Nº 12.431, DE 24 DE JUNHO DE 2011  |              | 20%          |
| FIDC E FICFIDC, CCB E CCCB   |              | 20%          |
| CPR, CDCA, CRA E WA  |              | 20%          |
| <b>RENDA VARIÁVEL</b>  | <b>70 %</b>  | <b>35 %</b>  |
| SEGMENTO ESPECIAL DE LISTAGEM: AÇÕES, BÔNUS, RECIBOS, CERTIFICADOS DE DEPÓSITO + ETF DE SOCIEDADE DE CAPITAL ABERTO ADMITIDAS À NEGOCIAÇÃO EM SEGMENTO ESPECIAL QUE ASSEGURE PRÁTICAS DIFERENCIADAS DE GOVERNANÇA. | 70%          | 35%          |
| SEGMENTO NÃO ESPECIAL: AÇÕES, BÔNUS, RECIBOS, CERTIFICADOS DE DEPÓSITO + ETF DE SOCIEDADE DE CAPITAL ABERTO  | 50%          | 35%          |
| BRAZILIAN DEPOSITARY RECEIPTS – BDR CLASSIFICADOS COMO NÍVEL II E III.   | 10%          | 10%          |
| CERTIFICADOS REPRESENTATIVOS DE OURO FÍSICO NO PADRÃO NEGOCIADO EM BOLSA DE MERCADORIAS E DE FUTUROS.  | 3%           | 3%           |
| <b>ESTRUTURADO</b>   | <b>20 %</b>  | <b>20 %</b>  |
| FIP (COTAS DE FUNDOS DE INVESTIMENTO EM PARTICIPAÇÕES)   | 15%          | 5%           |
| FIM (COTAS DE FUNDOS DE INVESTIMENTO CLASSIFICADOS COMO MULTIMERCADO) E FICFIM (COTAS DE FUNDOS DE INVESTIMENTO EM COTAS DE FUNDOS DE INVESTIMENTO CLASSIFICADOS COMO MULTIMERCADO)                                | 15%          | 15%          |
| FAMA (COTAS DE FUNDOS DE INVESTIMENTO CLASSIFICADOS COMO "AÇÕES – MERCADO DE ACESSO")  | 15%          | 15%          |
| COE (CERTIFICADOS DE OPERAÇÕES ESTRUTURADAS)   | 10%          | 10%          |
| <b>IMOBILIÁRIO</b>   | <b>20 %</b>  | <b>10 %</b>  |
| FII (COTAS DE FUNDOS DE INVESTIMENTO IMOBILIÁRIO (FII) E FICFII (COTAS DE FUNDOS DE INVESTIMENTO EM COTAS DE FUNDOS DE INVESTIMENTO IMOBILIÁRIO)   | 20%          | 10%          |
| CRI (CERTIFICADOS DE RECEBÍVEIS IMOBILIÁRIOS)  |              | 10%          |
| CCI (CÉDULAS DE CRÉDITO IMOBILIÁRIO)   |              | 10%          |
| ESTOQUE IMOBILIÁRIOS   |              | -            |

### OPERAÇÕES COM PARTICIPANTES

|  | 15% | 0%  |
|--|-----|-----|
| EMPRÉSTIMOS PESSOAIS CONCEDIDOS COM RECURSOS DO PLANO DE BENEFÍCIOS AOS SEUS PARTICIPANTES E ASSISTIDOS  | 15% | 0%  |
| FINANCIAMENTOS IMOBILIÁRIOS CONCEDIDOS COM RECURSOS DO PLANO DE BENEFÍCIOS AOS SEUS PARTICIPANTES E ASSISTIDOS                                       |     | 0%  |
| EXTERIOR   |     |     |
| FI E FICFI CLASSIFICADOS COMO "RENDA FIXA – DÍVIDA EXTERNA"  | 10% | 10% |
| ETF ÍNDICE DO EXTERIOR NEGOCIADO EM BOLSA DE VALORES DO BRASIL   |     | 10% |
| FI E FICFI COM O SUFIXO "INVESTIMENTO NO EXTERIOR" – 67%   |     | 10% |
| FI E FICFI COM O SUFIXO "INVESTIMENTO NO EXTERIOR"   |     | 10% |
| BRAZILIAN DEPOSITARY RECEIPTS – BDR CLASSIFICADOS COMO NÍVEL I E FIA - BDR NÍVEL I (COTAS DOS FUNDOS DA CLASSE "AÇÕES – BDR NÍVEL I")                |     | 10% |
| OUTROS ATIVOS FINANCEIROS NO EXTERIOR PERTENCENTES ÀS CARTEIRAS DOS FUNDOS CONSTITUÍDOS NO BRASIL, QUE NÃO ESTEJAM PREVISTOS NOS INCISOS ANTERIORES. |     | 10% |

# CONCENTRAÇÃO POR EMISSOR

## PLANO DE APOSENTADORIA FUTURAFLEX

| LIMITES DE ALOCAÇÃO POR EMISSOR                                   | LIMITES |       |
|---|---------|-------|
|   | LEGAL   | PLANO |
| TESOURO NACIONAL  | 100%    | 100%  |
| INSTITUIÇÃO FINANCEIRA BANCÁRIA AUTORIZADA A FUNCIONAR PELO BACEN | 20%     | 20%   |
| DEMAIS EMISSORES  | 10%     | 10%   |

| LIMITES DE CONCENTRAÇÃO POR EMISSOR  | LIMITES |          |
|--|---------|----------|
|  | LEGAL   | POLÍTICA |
| CAPITAL TOTAL E DO CAPITAL VOTANTE, INCLUINDO OS BÔNUS DE SUBSCRIÇÃO E OS RECIBOS DE SUBSCRIÇÃO, DE UMA MESMA SOCIEDADE POR AÇÕES DE CAPITAL ABERTO ADMITIDA OU NÃO À NEGOCIAÇÃO EM BOLSA DE VALORES | 25%     | 25%      |
| INSTITUIÇÃO FINANCEIRA (BANCÁRIA, NÃO BANCÁRIAS E COOPERATIVAS DE CRÉDITO AUTORIZADA PELO BACEN)   | 25%     | 25%      |
| FIDC E FIC-FIDC **   | 25%     | 25%      |
| ETF, NEGOCIADO EM BOLSA, REFERENCIADO EM ÍNDICES DE RENDA FIXA OU RENDA VARIÁVEL   | 25%     | 25%      |
| FI CLASSIFICADO NO SEGMENTO ESTRUTURADO, FICFI CLASSIFICADO NO SEGMENTO ESTRUTURADO **, FIP ***  | 25%     | 25%      |
| FII E FIC-FII **   | 25%     | 25%      |



|   |     |     |
|---|-----|-----|
| FI CONSTITUÍDOS NO BRASIL DE QUE TRATAM OS INCISOS II, IV E VI DO ART. 26 E FIC-FI CONSTITUÍDOS NO BRASIL DE QUE TRATAM OS INCISOS II, IV E VI DO ART. 26** | 25% | 25% |
| DEMAIS EMISSORES, RESSALVADO O DISPOSTO NOS INCISOS III E IV  | 25% | 25% |
| PATRIMÔNIO SEPARADO CONSTITUÍDO NAS EMISSÕES DE CERTIFICADO DE RECEBÍVEIS COM A ADOÇÃO DE REGIME FIDUCIÁRIO*  | 25% | 25% |
| FUNDO DE INVESTIMENTO CONSTITUÍDO NO EXTERIOR DE QUE TRATA O INCISO III DO ART. 26  | 15% | 15% |
| DO EMISSOR LISTADO NA ALÍNEA "D" DO INCISO III DO ART. 21   | 15% | 15% |
| DE UMA MESMA SÉRIE DE TÍTULOS OU VALORES MOBILIÁRIOS DE RENDA FIXA.   | 25% | 25% |

# RENTABILIDADE BRUTA

## PLANO DE APOSENTADORIA FUTURAFLEX

| SEGMENTO       | 2022   | 2023   | 2024    |
|----------------|--------|--------|---------|
| PLANO          | 8,87%  | 13,85% | 7,43%   |
| RENDA FIXA     | 9,98%  | 13,78% | 10,37%  |
| RENDA VARIÁVEL | -3,12% | 21,75% | -17,02% |
| ESTRUTURADO    | 12,29% | 7,12%  | 4,56%   |
| EXTERIOR       | -4,47% | 11,05% | 45,89%  |

### PERFIL CONSERVADOR

| SEGMENTO           | 2022   | 2023   | 2024   |
|--------------------|--------|--------|--------|
| PERFIL CONSERVADOR | 11,46% | 13,40% | 10,99% |
| RENDA FIXA         | 11,74% | 13,77% | 11,20% |
| ESTRUTURADO        | 13,74% | 7,54%  | 7,68%  |

### PERFIL MODERADO

| SEGMENTO        | 2022   | 2023   | 2024    |
|-----------------|--------|--------|---------|
| PERFIL MODERADO | 8,90%  | 13,80% | 6,51%   |
| RENDA FIXA      | 11,22% | 13,79% | 10,11%  |
| RENDA VARIÁVEL  | -6,80% | 20,74% | -17,36% |
| ESTRUTURADO     | 12,72% | 6,94%  | 3,97%   |
| EXTERIOR        | -6,98% | 11,02% | 45,88%  |

MESSAGEM DA DIRETORIA

QUEM SOMOS

ORGANOGRAMA

DESTAQUES 2024

GEST. FIN. FUTURA+

RAIZPREV

NOSSOS NÚMEROS

GESTÃO FINANCEIRA

DEM. DE INVESTIMENTOS

DESP. ADM. E INVEST.

PARECER ATUARIAL

FUTURAFLEX

NOSSOS NÚMEROS

GESTÃO FINANCEIRA

DEM. DE INVESTIMENTOS

DESP. ADM. E INVEST.

PARECER ATUARIAL

FUTURA II

NOSSOS NÚMEROS

GESTÃO FINANCEIRA

DEM. DE INVESTIMENTOS

DESP. ADM. E INVEST.

PARECER ATUARIAL

ANEXOS FUTURA+


DEM. CONTÁBEIS

GLOSSÁRIO

## PERFIL AGRESSIVO

| SEGMENTO         | 2022   | 2023   | 2024    |
|------------------|--------|--------|---------|
| PERFIL AGRESSIVO | 8,84%  | 15,52% | 3,73%   |
| RENDA FIXA       | 10,50% | 13,68% | 8,79%   |
| RENDA VARIÁVEL   | -4,74% | 22,73% | -16,31% |
| ESTRUTURADO      | 12,79% | 7,30%  | 3,37%   |
| EXTERIOR         | -7,48% | 11,15% | 45,94%  |

**RENTABILIDADE BRUTA OU NOMINAL:** É A RENTABILIDADE ANTES DE INCIDIR OS CUSTOS DOS INVESTIMENTOS, OU SEJA, IMPOSTOS E TAXAS.

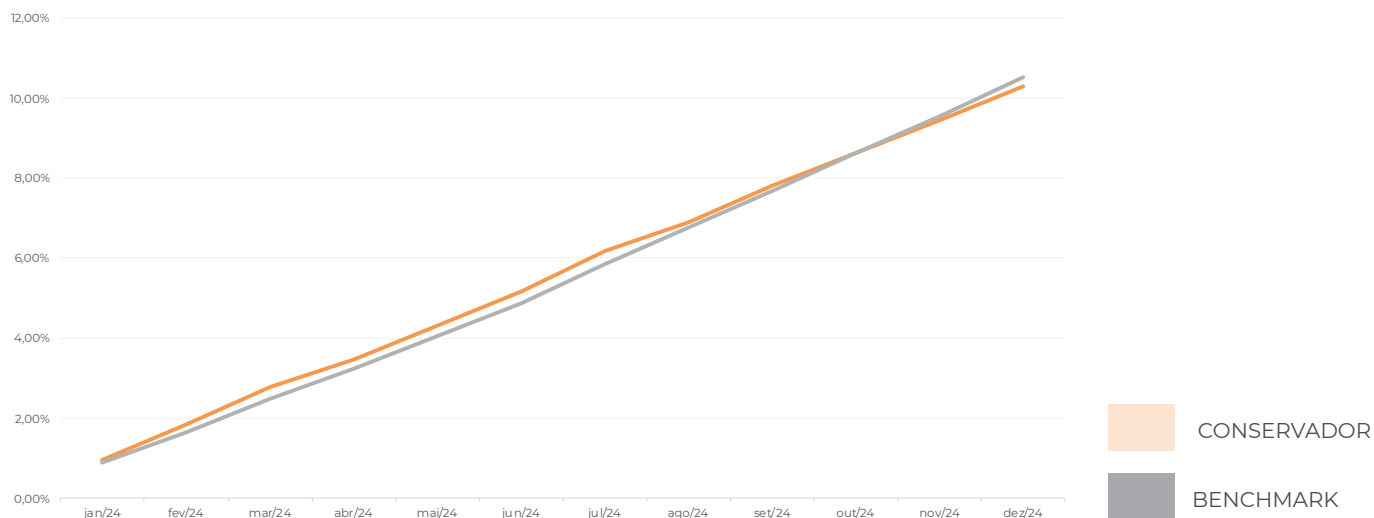


- MENSAGEM DA DIRETORIA
- QUEM SOMOS
- ORGANOGRAMA
- DESTAQUES 2024
- GEST. FIN. FUTURA+
- RAIZPREV**
- NOSSOS NÚMEROS
- GESTÃO FINANCEIRA
- DEM. DE INVESTIMENTOS
- DESP. ADM. E INVEST.
- PARECER ATUARIAL
- FUTURAFLEX
- NOSSOS NÚMEROS
- GESTÃO FINANCEIRA**
- DEM. DE INVESTIMENTOS
- DESP. ADM. E INVEST.
- PARECER ATUARIAL
- FUTURA II**
- NOSSOS NÚMEROS
- GESTÃO FINANCEIRA
- DEM. DE INVESTIMENTOS
- DESP. ADM. E INVEST.
- PARECER ATUARIAL
- ANEXOS FUTURA+
- DEM. CONTÁBEIS
- GLOSSÁRIO

# RENTABILIDADES

## POR PERFIL DE INVESTIMENTOS 2024

### PERFIL CONSERVADOR

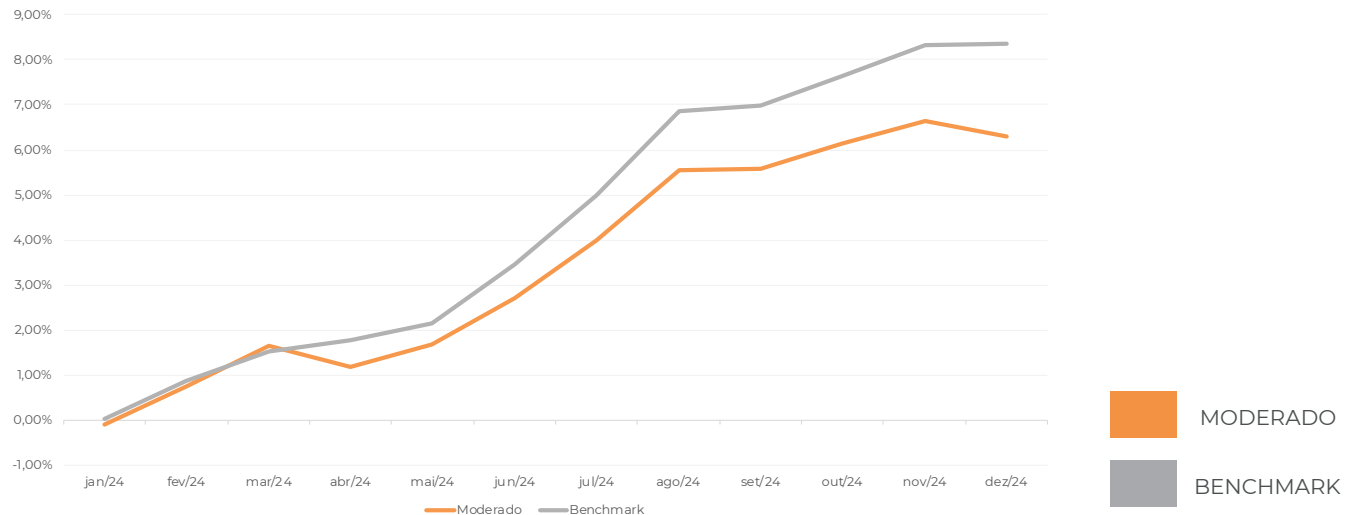


|            | RENTABILIDADE | BENCHMARK | IPCA   | CDI    | IBOVESPA |
|------------|---------------|-----------|--------|--------|----------|
| <b>ANO</b> | 10,28%        | 10,52%    | 4,83%  | 10,88% | -10,36%  |
| <b>24M</b> | 24,46%        | 25,51%    | 9,68%  | 25,33% | 9,61%    |
| <b>36M</b> | 38,72%        | 40,73%    | 16,02% | 40,86% | 14,75%   |

**RENTABILIDADE LÍQUIDA:** é a rentabilidade bruta/nominal depois de descontados as despesas com a gestão dos recursos e do plano.

- MENSAGEM DA DIRETORIA
- QUEM SOMOS
- ORGANOGRAMA
- DESTAQUES 2024
- GEST. FIN. FUTURA+
- RAIZPREV**
- NOSSOS NÚMEROS
- GESTÃO FINANCEIRA
- DEM. DE INVESTIMENTOS
- DESP. ADM. E INVEST.
- PARECER ATUARIAL
- FUTURAFLEX
- NOSSOS NÚMEROS
- GESTÃO FINANCEIRA**
- DEM. DE INVESTIMENTOS
- DESP. ADM. E INVEST.
- PARECER ATUARIAL
- FUTURA II**
- NOSSOS NÚMEROS
- GESTÃO FINANCEIRA
- DEM. DE INVESTIMENTOS
- DESP. ADM. E INVEST.
- PARECER ATUARIAL
- ANEXOS FUTURA+
- DEM. CONTÁBEIS
- GLOSSÁRIO

## PERFIL MODERADO

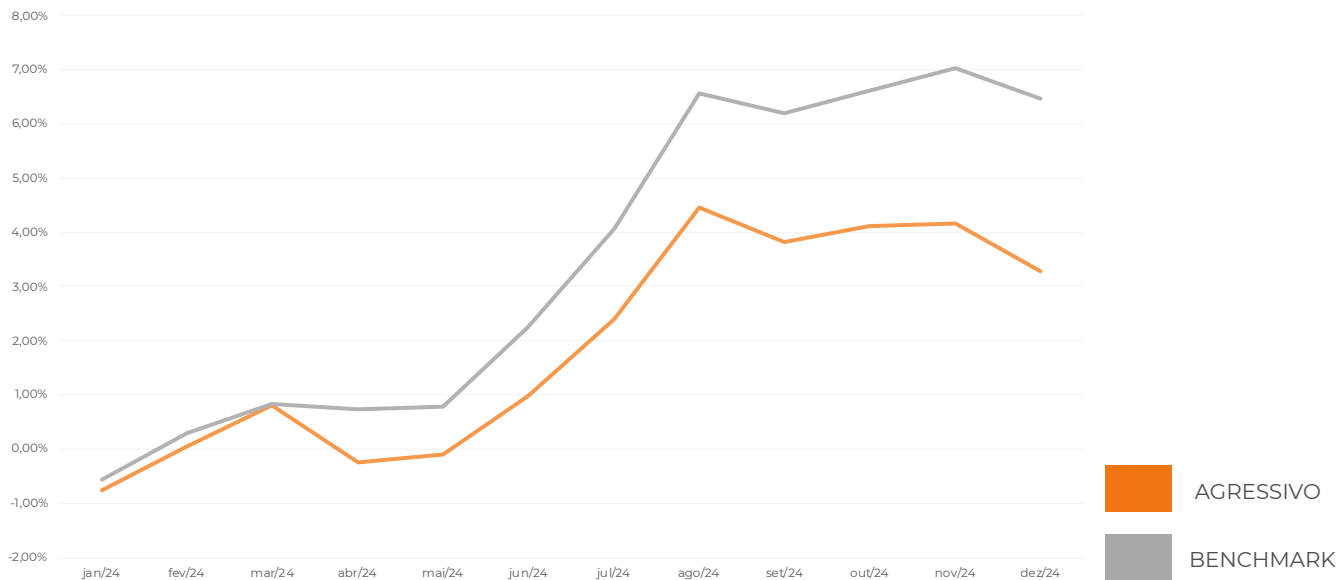


|            | RENTABILIDADE | BENCHMARK | IPCA   | CDI    | IBOVESPA |
|------------|---------------|-----------|--------|--------|----------|
| <b>ANO</b> | 6,30%         | 8,34%     | 4,83%  | 10,88% | -10,36%  |
| <b>24M</b> | 20,64%        | 25,34%    | 9,68%  | 25,33% | 9,61%    |
| <b>36M</b> | 31,71%        | 34,28%    | 16,02% | 40,86% | 14,75%   |

**RENTABILIDADE LÍQUIDA:** é a rentabilidade bruta/nominal depois de descontados as despesas com a gestão dos recursos e do plano.

- MENSAGEM DA DIRETORIA
- QUEM SOMOS
- ORGANOGRAMA
- DESTAQUES 2024
- GEST. FIN. FUTURA+
- RAIZPREV**
- NOSSOS NÚMEROS
- GESTÃO FINANCEIRA
- DEM. DE INVESTIMENTOS
- DESP. ADM. E INVEST.
- PARECER ATUARIAL
- FUTURAFLEX
- NOSSOS NÚMEROS
- GESTÃO FINANCEIRA**
- DEM. DE INVESTIMENTOS
- DESP. ADM. E INVEST.
- PARECER ATUARIAL
- FUTURA II**
- NOSSOS NÚMEROS
- GESTÃO FINANCEIRA
- DEM. DE INVESTIMENTOS
- DESP. ADM. E INVEST.
- PARECER ATUARIAL
- ANEXOS FUTURA+
- DEM. CONTÁBEIS
- GLOSSÁRIO

PERFIL  
**AGRESSIVO**



|            | RENTABILIDADE | BENCHMARK | IPCA   | CDI    | IBOVESPA |
|------------|---------------|-----------|--------|--------|----------|
| <b>ANO</b> | 3,28%         | 6,45%     | 4,83%  | 10,88% | -10,36%  |
| <b>24M</b> | 19,23%        | 24,44%    | 9,68%  | 25,33% | 9,61%    |
| <b>36M</b> | 29,77%        | 30,51%    | 16,02% | 40,86% | 14,75%   |

**RENTABILIDADE LÍQUIDA:** é a rentabilidade bruta/nominal depois de descontados as despesas com a gestão dos recursos e do plano.

# DEMONSTRATIVO DE INVESTIMENTOS

( POSIÇÃO 31/12/2024 )

## PLANO DE APOSENTADORIA FUTURAFLEX

| CONTA      | DESCRIÇÃO             | VALORES EM R\$ (MILHÕES) |
|------------|-----------------------|--------------------------|
| 1          | ATIVO                 | 87                       |
| 1.01.01.02 | CONTAS CORRENTES      | 0                        |
| 1.02.01    | GESTÃO PREVIDENCIAL   | 2                        |
| 1.02.02    | GESTÃO ADMINISTRATIVA | 1                        |
| 1.02.03    | INVESTIMENTOS         | 84                       |

| CONTA                              | DESCRIÇÃO      | VALORES EM R\$ (MILHÕES) |
|------------------------------------|----------------|--------------------------|
| <b>PATRIMÔNIO DE INVESTIMENTOS</b> |                |                          |
|                                    | Renda Fixa     | 66                       |
|                                    | Renda Variável | 7                        |
|                                    | Estruturado    | 0                        |
|                                    | FIP            | 7                        |
|                                    | Exterior       | 4                        |
| <b>TOTAL</b>                       |                | <b>84</b>                |
| <b>PERFIL CONSERVADOR</b>          |                |                          |
|                                    | Renda Fixa     | 30                       |
|                                    | Renda Variável | -                        |
|                                    | FIP            | -                        |
|                                    | Estruturado    | 2                        |
|                                    | Exterior       | -                        |
| <b>TOTAL</b>                       |                | <b>32</b>                |

| CONTA                   | DESCRIÇÃO      | VALORES EM R\$ (MILHÕES) |
|-------------------------|----------------|--------------------------|
| <b>PERFIL MODERADO</b>  |                |                          |
|                         | Renda Fixa     | 29                       |
|                         | Renda Variável | 5                        |
|                         | Estruturado    | 0                        |
|                         | FIP            | 4                        |
|                         | Exterior       | 3                        |
| <b>TOTAL</b>            |                | <b>41</b>                |
| <b>PERFIL AGRESSIVO</b> |                |                          |
|                         | Renda Fixa     | 7                        |
|                         | Renda Variável | 2                        |
|                         | FIP            | 0                        |
|                         | Estruturado    | 1                        |
|                         | Exterior       | 1                        |
| <b>TOTAL</b>            |                | <b>11</b>                |

MENSAGEM DA DIRETORIA

QUEM SOMOS

ORGANOGRAMA

DESTAQUES 2024

GEST. FIN. FUTURA+

RAIZPREV

NOSSOS NÚMEROS

GESTÃO FINANCEIRA

DEM. DE INVESTIMENTOS

DESP. ADM. E INVEST.

PARECER ATUARIAL

FUTURAFLEX

NOSSOS NÚMEROS

GESTÃO FINANCEIRA

DEM. DE INVESTIMENTOS

DESP. ADM. E INVEST.

PARECER ATUARIAL

FUTURA II

NOSSOS NÚMEROS

GESTÃO FINANCEIRA

DEM. DE INVESTIMENTOS

DESP. ADM. E INVEST.

PARECER ATUARIAL

ANEXOS FUTURA+

DEM. CONTÁBEIS

GLOSSÁRIO



## PLANO DE GESTÃO ADMINISTRATIVA (PGA)

| CONTA      | DESCRIÇÃO             | VALORES EM R\$ (MILHÕES) |
|------------|-----------------------|--------------------------|
| 1          | ATIVO                 | 1                        |
| 1.01.01.02 | CONTAS CORRENTES      | 0                        |
| 1.02.02    | GESTÃO ADMINISTRATIVA | 0                        |
| 1.02.03    | INVESTIMENTOS         | 1                        |

| CONTA                              | DESCRIÇÃO  | VALORES EM R\$ (MILHÕES) |
|------------------------------------|------------|--------------------------|
| <b>PATRIMÔNIO DE INVESTIMENTOS</b> |            |                          |
|                                    | Renda Fixa | 1                        |
| <b>TOTAL</b>                       |            | <b>1</b>                 |
| <b>PERFIL CONSERVADOR (PGA)</b>    |            |                          |
|                                    | Renda Fixa | 1                        |
| <b>TOTAL</b>                       |            | <b>1</b>                 |

**OBS:** o montante financeiro apresentado na tabela é referente ao Patrimônio Total do Plano de Previdência considerando os valores em conta corrente, gestão previdencial e gestão administrativa.



MENSAGEM DA DIRETORIA

QUEM SOMOS

ORGANOGRAMA

DESTAQUES 2024

GEST. FIN. FUTURA+

RAIZPREV

NOSSOS NÚMEROS

GESTÃO FINANCEIRA

DEM. DE INVESTIMENTOS

DESP. ADM. E INVEST.

PARECER ATUARIAL

FUTURAFLEX

NOSSOS NÚMEROS

GESTÃO FINANCEIRA

DEM. DE INVESTIMENTOS

DESP. ADM. E INVEST.

PARECER ATUARIAL

FUTURA II

NOSSOS NÚMEROS

GESTÃO FINANCEIRA

DEM. DE INVESTIMENTOS

DESP. ADM. E INVEST.

PARECER ATUARIAL

ANEXOS FUTURA+

DEM. CONTÁBEIS

GLOSSÁRIO

# DESPESAS ADM. E INVESTIMENTOS

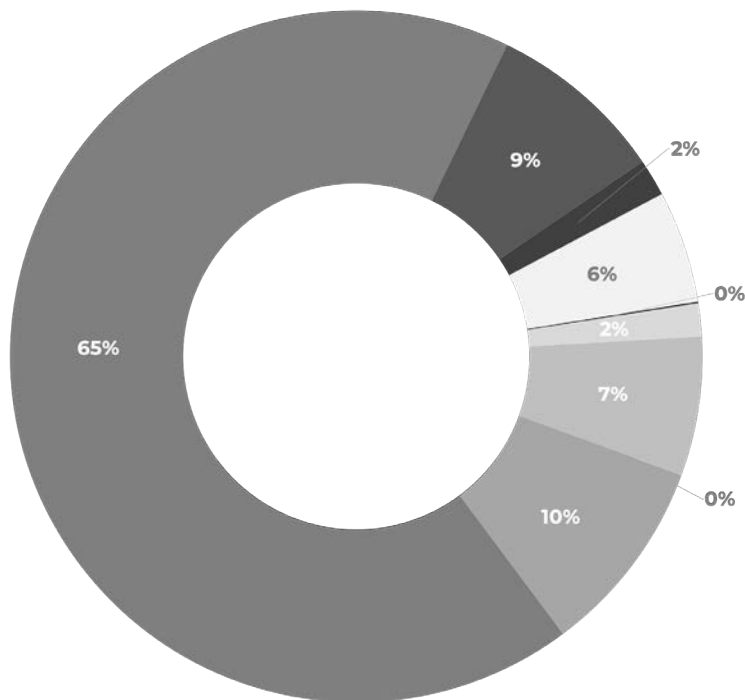
## GESTÃO ORÇAMENTÁRIA

(ADM E INV)

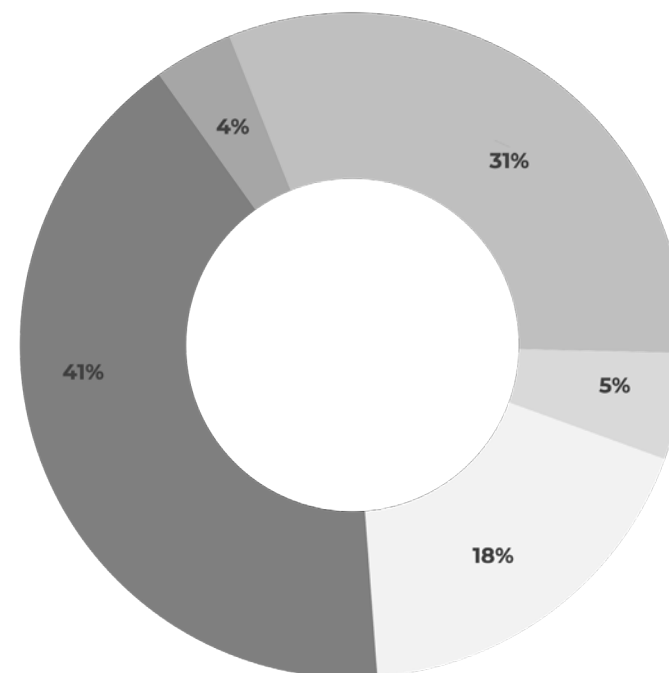
Em 2024, o gasto administrativo do Plano foi de R\$ 895 mil e o gasto com a gestão dos investimentos foi de R\$ 260 mil, sendo R\$ 82 mil referente a taxa de administração dos gestores e R\$ 178 mil com demais despesas de investimentos. As despesas administrativas e de investimentos representam em relação ao ativo total investido 1,51%.

ADMINISTRAÇÃO DA ENTIDADE

GESTÃO DOS INVESTIMENTOS



- Reembolso de Pessoal e Encargos
- Serviços Terceirizados
- Sistemas Terceirizados
- Taxas de Administração
- Tributos
- Seguro
- Treinamentos
- Auditoria
- Consultoria Jurídica



- Reembolso de Pessoal e Encargos
- Serviços Terceirizados
- Sistemas Terceirizados
- Taxas de Administração
- Tributos

- MENSAGEM DA DIRETORIA
- QUEM SOMOS
- ORGANOGRAMA
- DESTAQUES 2024
- GEST. FIN. FUTURA+
- RAIZPREV**
- NOSSOS NÚMEROS
- GESTÃO FINANCEIRA
- DEM. DE INVESTIMENTOS
- DESP. ADM. E INVEST.
- PARECER ATUARIAL
- FUTURAFLEX
- NOSSOS NÚMEROS
- GESTÃO FINANCEIRA
- DEM. DE INVESTIMENTOS
- DESP. ADM. E INVEST.**
- PARECER ATUARIAL
- FUTURA II**
- NOSSOS NÚMEROS
- GESTÃO FINANCEIRA
- DEM. DE INVESTIMENTOS
- DESP. ADM. E INVEST.
- PARECER ATUARIAL
- ANEXOS FUTURA+
- DEM. CONTÁBEIS
- GLOSSÁRIO

# PARECER ATUARIAL

## FUTURAFLEX

4

FuturaMais - Entidade de Previdência Complementar

### Introdução

O presente parecer atuarial tem por objetivo apresentar os resultados referentes ao encerramento do exercício do Plano de Aposentadoria FuturaFlex, CNPB 2021002756, estruturado na modalidade de Contribuição Definida, e administrado pelo(a) FuturaMais - Entidade de Previdência Complementar (Entidade), em atendimento à legislação vigente.

O presente Parecer Atuarial levou em consideração as informações de participantes e assistidos fornecidas pela Entidade, assim como outras informações necessárias.

Para fins desta avaliação atuarial foi adotada como data do cadastro e como data da avaliação atuarial 31/12/2024.

#### Patrocinadores e Instituidores

| CNPJ               | Razão Social   |
|--------------------|--|
| 21.389.501/0001-81 | Compass Gás e Energia S.A.                                 |
| 19.046.324/0001-99 | Edge Comercialização                                       |
| 61.856.571/0006-21 | Companhia de Gás de São Paulo – Comgás                     |
| 34.840.096/0001-18 | TRSP – Terminal de Regaseificação de GNL de São Paulo S.A. |
| 42.520.171/0001-91 | Commit Gás S.A.  |

#### Informações relevantes adicionais

O CNPJ do Plano de Aposentadoria FuturaFlex é 48.307.792/0001-78.

A avaliação atuarial à qual se refere este parecer reflete o regulamento aprovado pela portaria nº 597, de 17 de julho de 2023, publicado no Diário Oficial da União nº 139 de 24 de julho de 2023.

#### Qualidade da Base Cadastral

Devido à elaboração das Demonstrações Atuariais ser facultativa para os planos de benefícios constituídos na modalidade de contribuição definida cujos saldos contábeis sejam nulos nas contas "Benefício Definido" do grupo de contas das provisões matemáticas (Resolução Previc nº 23, de 14/08/2023), bem como a vigência da Lei Geral de Proteção de Dados, não solicitamos base cadastral à Entidade.

A WTW analisou as informações prestadas comparando-as com as apuradas no exercício anterior e questionou à Entidade variações significativas.



WTW Confidencial  
wtwco.com

FuturaMais - Entidade de Previdência Complementar

5

Uma vez a Entidade tendo confirmado as informações, consideramos essas informações completas. A responsabilidade sobre a veracidade e completude das informações prestadas é inteiramente das patrocinadoras, do administrador do plano e de seus respectivos representantes legais, não cabendo ao atuário qualquer responsabilidade sobre as informações prestadas.

03/2025



## Estatísticas

As estatísticas a seguir estão posicionadas na data-base do cadastro (31/12/2024), e se referem à totalidade dos participantes e assistidos do Plano.

### Participantes ativos

|                                      | Valor          |
|--------------------------------------|----------------|
| Quantidade                           |                |
| ■ Ativos                             | 949            |
| ■ Autopatrocinados                   | 2              |
| ■ Benefício Proporcional Diferido    | 132            |
| Idade Média (anos)                   | 40             |
| Tempo de Serviço médio (anos)        | 8              |
| Tempo de Contribuição médio (anos)   | 2              |
| Tempo de Serviço Futuro médio (anos) | 16             |
| Folha anual de salário (R\$)         | 155.411.915,64 |

Nota: apenas a quantidade inclui os que estão em aguardo do benefício proporcional diferido bem como os benefícios proporcionais diferidos presumidos. As demais estatísticas se referem apenas a ativos e autopatrocinados.

Há cinco participantes ativo que optaram pelo recebimento do benefício provisório, conforme previsto no Regulamento do plano. A opção não altera sua condição de ativo perante o plano.

### Assistidos

| Benefício                   | Quantidade de Benefícios Concedidos | Idade Média dos Assistidos (anos) | Valor Médio do Benefício (R\$) |
|-----------------------------|-------------------------------------|-----------------------------------|--------------------------------|
| Aposentadoria               | 1                                   | *                                 | *                              |
| Aposentadoria por Invalidez | 0                                   | 0                                 | 0                              |
| Pensão por Morte            | 0                                   | 0                                 | 0                              |

(\*) As informações foram suprimidas deste parecer por estarem associadas a um grupo pequeno de participantes, com o objetivo de preservar a confidencialidade dos dados.

## Hipóteses e Métodos Atuariais

Na avaliação de encerramento desse exercício o Plano não apresentou provisões matemáticas de benefício definido nem saldos de conta formados pelas contribuições acrescidas do retorno de investimentos. Assim sendo, não cabe a utilização de quaisquer hipóteses para determinação dos compromissos.

### Regime Financeiro e Métodos Atuariais

Os benefícios do Plano Rumos CD são avaliados no Regime de Capitalização e pelo método de Capitalização Financeira.

### Comentários sobre métodos atuariais

O método de financiamento é adequado à natureza do plano e atende ao limite mínimo estabelecido na Resolução CNPC nº 30, de 10/10/2018.



## Patrimônio Social

Com base no balancete do(a) Plano de Aposentadoria FuturaFlex de 31/12/2024, o Patrimônio Social é de R\$ 87.364.507,06.

A WTW não efetuou qualquer análise sobre a qualidade dos ativos que compõem o Patrimônio Social, bem como sobre os saldos de conta individuais do Plano de Benefícios ora avaliado, tendo se baseado na informação fornecida pela Entidade.

## Patrimônio de Cobertura do Plano, Provisões Matemáticas e Fundos

Com base nos dados compartilhados pela Entidade, certificamos que a composição do Patrimônio de Cobertura do Plano, das Provisões Matemáticas e dos Fundos, em 31/12/2024, é a seguinte:

| Posição Financeira em 31/12/2024   | R\$                  |
|--|----------------------|
| <b>2.03 Patrimônio Social</b>  | <b>87.364.507,06</b> |
| <b>2.03.01 Patrimônio de Cobertura do Plano</b>  | <b>85.647.127,44</b> |
| <b>2.03.01.01 Provisões Matemáticas</b>  | <b>85.647.127,44</b> |
| <b>2.03.01.01.01 Benefícios Concedidos</b>   | <b>857.913,32</b>    |
| <b>2.03.01.01.01.01 Contribuição Definida</b>  | <b>857.913,32</b>    |
| <i>2.03.01.01.01.01.01 Saldo de Conta dos Assistedos - Constituído</i>                           | <i>857.913,32</i>    |
| <b>2.03.01.01.01.02 Benefício Definido Estruturado em Regime de Capitalização</b>                | <b>0,00</b>          |
| <b>2.03.01.01.02 Benefícios a Conceder</b>   | <b>84.789.214,12</b> |
| <b>2.03.01.01.02.01 Contribuição Definida</b>  | <b>84.789.214,12</b> |
| <i>2.03.01.01.02.01.01 Saldo de Contas - Parcela Patrocinador(es) / Instituidor(es)</i>          | <i>26.999.536,92</i> |
| <i>2.03.01.01.02.01.02 Saldo de Contas - Parcela Constituída pelos Participantes</i>             | <i>34.497.242,28</i> |
| <i>2.03.01.01.02.01.03 Saldo de Contas - Parcela Participantes Portada de EFPC</i>               | <i>6.954.557,06</i>  |
| <i>2.03.01.01.02.01.04 Saldo de Contas - Parcela Participantes Portada de EAPC</i>               | <i>16.337.877,86</i> |
| <b>2.03.01.01.02.02 Benefício Definido Estruturado em Regime de Capitalização Programado</b>     | <b>0,00</b>          |
| <b>2.03.01.01.02.03 Benefício Definido Estruturado em Regime de Capitalização Não Programado</b> | <b>0,00</b>          |
| <b>2.03.01.01.03 (-) Provisões Matemáticas a Constituir</b>                                      | <b>0,00</b>          |
| <b>2.03.01.01.03.01 (-) Serviço Passado</b>  | <b>0,00</b>          |
| <b>2.03.01.01.03.02 (-) Equacionamento de Déficit a Integralizar</b>                             | <b>0,00</b>          |
| <b>2.03.01.01.03.03 (+/-) Por Ajustes das Contribuições Extraordinárias</b>                      | <b>0,00</b>          |
| <b>2.03.01.02 Equilíbrio Técnico</b>   | <b>0,00</b>          |
| <b>2.03.01.02.01 Resultados Realizados</b>   | <b>0,00</b>          |
| <b>2.03.01.02.01.01 Superávit Técnico Acumulado</b>  | <b>0,00</b>          |
| <b>2.03.01.02.01.02 (-) Déficit Técnico Acumulado</b>  | <b>0,00</b>          |
| <b>2.03.01.02.02 Resultados a Realizar</b>   | <b>0,00</b>          |
| <b>2.03.02 Fundos</b>  | <b>1.717.379,62</b>  |
| <b>2.03.02.01 Fundos Previdenciais</b>   | <b>610.460,56</b>    |

| Posição Financeira em 31/12/2024                                       | R\$                 |
|--|---------------------|
| 2.03.02.01.01 Reversão de Saldo por Exigência Regulamentar             | 610.460,56          |
| 2.03.02.01.02 Revisão de Plano   | 0,00                |
| 2.03.02.01.03 Outros - Previsto em Nota Técnica Atuarial               | 0,00                |
| <b>2.03.02.02 Fundos Administrativos</b>                               | <b>1.106.919,06</b> |
| <b>2.03.02.03 Fundos para Garantia das Operações com Participantes</b> | <b>0,00</b>         |

### Regras de constituição e reversão dos fundos previdenciais

De acordo com o disposto no artigo 51 do Regulamento do Plano de Aposentadoria Futura Flex, o Fundo Reversão de Saldo por Exigência Regulamentar (Fundo de Sobras de Contribuição de Patrocinadora) é constituído pelo valor da conta de patrocinadora que não for utilizado no cálculo dos benefícios ou institutos e poderá ser utilizado conforme previsto no plano de custeio anual aprovado pelo Conselho Deliberativo e fundamentado em parecer atuarial.

## Plano de Custeio

De acordo com a Lei Complementar nº 109/2001, as patrocinadoras e participantes deverão efetuar, a partir de 01/04/2025, as seguintes contribuições:

### Patrocinadoras

O Regulamento do Plano FuturaFlex, em seu artigo 37 estabelece:

*"Art. 37 A Contribuição Normal de Patrocinadora corresponderá a 100% (cem por cento) da Contribuição Básica de Participante efetuada conforme dispõe o artigo 29 deste Regulamento, observadas as demais disposições deste artigo.*

*§ 1º O percentual referido no caput deste artigo poderá ser alterado, reduzido ou majorado, por cada uma das Patrocinadoras, com base em critérios uniformes e não discriminatórios, e constará do plano de custeio devidamente aprovado pelo Conselho Deliberativo".*

Assim, em conformidade com o Regulamento, a Contribuição Normal corresponderá a 100% (cem por cento) do valor da Contribuição Básica do Participante, estimadas em 6,76% da folha de salários.

Adicionalmente as patrocinadoras poderão efetuar a Contribuição Esporádica que corresponderá a um valor definido pela própria com base em critérios uniformes e não discriminatórios.

### Participantes

- Contribuição Básica de Participante: corresponderá ao resultado obtido com a aplicação de um percentual inteiro, escolhido pelo Participante com base na tabela de Contribuição que segue abaixo, sobre o Salário de Participação:

| Salário de Participação (R\$) | Percentual |
|-------------------------------|------------|
| até 4.999,99                  | 0% a 3%    |
| de 5.000,00 a 9.999,99        | 0% a 5%    |
| de 10.000,00 a 24.999,99      | 0% a 7%    |
| Acima de 25.000,00            | 0% a 10%   |

- Contribuição Esporádica: corresponderá a um valor definido pelo Participante ou ao valor obtido com a aplicação de um percentual inteiro aplicado sobre o Salário de Participação.

As contribuições básicas dos participantes foram estimadas em 31/12/2023 em 6,76% da folha de salários.

### Autopatrocinaos

Os participantes autopatrocinados efetuarão a contribuição básica de participante e contribuição normal de patrocinadora considerando as tabelas inclusas nesse parecer.





### Benefícios Proporcionais Diferidos

Os participantes que optaram pelo instituto do benefício proporcional diferido poderão efetuar aportes específicos, observadas as disposições regulamentares vigentes.

### Despesas administrativas

Segundo as disposições regulamentares vigentes, as despesas administrativas poderão ser custeadas pelo Retorno de Investimentos.

Para este exercício o Conselho Deliberativo aprovou a contribuição administrativa complementar das Patrocinadoras no valor de R\$ 102.931,00. As patrocinadoras concordaram em efetuar a referida contribuição. Essa contribuição foi atribuída exclusivamente as patrocinadoras, com a devida concordância. Esse valor não será proporcionalmente atribuído aos participantes, inclusive aos autopatrocinados e em benefício proporcional diferido.

Tendo em vista a natureza do plano de benefícios e a vinculação, nesse tipo de plano, da contribuição patronal com os fatos efetivamente ocorridos tais como salários realmente pagos, contribuições realizadas pelos participantes e índice de adesão ao plano, as taxas de contribuição definida apresentadas neste parecer são estimativas, podendo, portanto, deixar de coincidir com as taxas efetivamente praticadas.

## Conclusão

Face ao exposto, na qualidade de atuários responsáveis pela avaliação atuarial anual regular do Plano de Aposentadoria FuturaFlex da Entidade, informamos que o plano está financeiramente equilibrado.

Os resultados apresentados neste parecer estão diretamente vinculados à precisão e integridade dos dados e informações de responsabilidade da entidade e sua(s) patrocinadora(s).

Este parecer atuarial foi elaborado com o propósito de apresentar os resultados da avaliação atuarial do Plano em 31/12/2024 à Entidade, ao(s) patrocinador(es) do Plano, seus participantes e assistidos. Este documento não se destina ou deve ser utilizado para outros fins. Qualquer outro destinatário será considerado como tendo concordado que a WTW tem responsabilidade apenas com o contratante dessa avaliação atuarial em relação a todas as questões relativas a este documento, e se basear neste documento não resultará na criação de qualquer direito ou responsabilidade pela WTW.

Rio de Janeiro, 17 de março de 2025.

Orlando da Silva Mesquita  
MIBA nº 3.648

Felipe Reis de Miranda  
MIBA nº 3.241



# PLANO **FUTURA II**



- MENSAGEM DA DIRETORIA
- QUEM SOMOS
- ORGANOGRAMA
- DESTAQUES 2024
- GEST. FIN. FUTURA+
- RAIZPREV**
- NOSSOS NÚMEROS
- GESTÃO FINANCEIRA
- DEM. DE INVESTIMENTOS
- DESP. ADM. E INVEST.
- PARECER ATUARIAL
- FUTURAFLEX
- NOSSOS NÚMEROS
- GESTÃO FINANCEIRA
- DEM. DE INVESTIMENTOS
- DESP. ADM. E INVEST.
- PARECER ATUARIAL
- FUTURA II**
- NOSSOS NÚMEROS
- GESTÃO FINANCEIRA
- DEM. DE INVESTIMENTOS
- DESP. ADM. E INVEST.
- PARECER ATUARIAL
- ANEXOS FUTURA+
- DEM. CONTÁBEIS
- GLOSSÁRIO

# NOSSOS NÚMEROS

FUTURA II

## QUANTIDADE DE PARTICIPANTES

EM 31/12/2024



## CONTRIBUIÇÕES RECEBIDAS

|  | 2024                  |
|--|-----------------------|
| EMPRESAS PATROCINADORAS                          | R\$ 14.140.794        |
| PARTICIPANTES ATIVOS                             | R\$ 29.039.564        |
| PARTICIPANTES AUTOPATROCINADOS                   | R\$ 272.378           |
| PARTICIPANTES EM BENEFÍCIO PROPORCIONAL DIFERIDO | R\$ 200.000           |
| PORTABILIDADE DE RECURSOS                        | R\$ 1.200.458         |
| OUTRAS ADIÇÕES                                   | R\$ 26.143            |
| <b>TOTAL</b>                                     | <b>R\$ 44.879.337</b> |



# BENEFÍCIOS E INSTITUTOS PAGOS

|                                  | 2024                 |
|----------------------------------|----------------------|
| <b>RENDA MENSAL</b>              | R\$ 2.350.853        |
| <b>BENEFÍCIO À VISTA</b>         | R\$ 36.164           |
| <b>RESGATE DE CONTRIBUIÇÕES</b>  | R\$ 2.859.478        |
| <b>PORTABILIDADE DE RECURSOS</b> | R\$ 1.414.055        |
| <b>OUTROS DEDUÇÕES</b>           | R\$ 23.706           |
| <b>TOTAL</b>                     | <b>R\$ 6.684.256</b> |

## QUANTIDADE DE BENEFÍCIOS E INSTITUTOS (ACUMULADO 2024)

|                              | QTDE |
|------------------------------|------|
| <b>BENEFÍCIOS PAGOS</b>      | 382  |
| <b>RESGATES PAGOS</b>        | 400  |
| <b>PORTABILIDADE CEDIDAS</b> | 18   |

## PATROCINADORAS

| PLANO DE APOSENTADORIA FUTURA II   |
|--|
| <b>AGUASSANTA NEGÓCIOS S.A.</b>  |
| <b>AGUASSANTA PARTICIPAÇÕES S.A.</b>                                     |
| <b>ASSOCIAÇÃO GESTORA DA FERROVIA INTERNA DO PORTO DE SANTOS</b>         |
| <b>BRADO LOGÍSTICA S.A.</b>  |
| <b>CLI SUL S.A.</b>  |
| <b>COSAN LIMITED PARTNERS BRASIL CONSULTORIA LTDA</b>                    |
| <b>COSAN LUBRIFICANTES E ESPECIALIDADES S.A.</b>                         |
| <b>COSAN S.A.</b>  |
| <b>ILHA TERMINAL DISTRIBUIÇÃO DE PRODUTOS DERIVADOS DE PETRÓLEO LTDA</b> |



MENSAGEM DA DIRETORIA

QUEM SOMOS

ORGANOGRAMA

DESTAQUES 2024

GEST. FIN. FUTURA+

RAIZPREV

NOSSOS NÚMEROS

GESTÃO FINANCEIRA

DEM. DE INVESTIMENTOS

DESP. ADM. E INVEST.

PARECER ATUARIAL

FUTURAFLEX

NOSSOS NÚMEROS

GESTÃO FINANCEIRA

DEM. DE INVESTIMENTOS

DESP. ADM. E INVEST.

PARECER ATUARIAL

FUTURA II

NOSSOS NÚMEROS

GESTÃO FINANCEIRA

DEM. DE INVESTIMENTOS

DESP. ADM. E INVEST.

PARECER ATUARIAL

ANEXOS FUTURA+

DEM. CONTÁBEIS

GLOSSÁRIO

MENSAGEM DA DIRETORIA

QUEM SOMOS

ORGANOGRAMA

DESTAQUES 2024

GEST. FIN. FUTURA+

RAIZPREV

NOSSOS NÚMEROS

GESTÃO FINANCEIRA

DEM. DE INVESTIMENTOS

DESP. ADM. E INVEST.

PARECER ATUARIAL

FUTURAFLEX

NOSSOS NÚMEROS

GESTÃO FINANCEIRA

DEM. DE INVESTIMENTOS

DESP. ADM. E INVEST.

PARECER ATUARIAL

FUTURA II

NOSSOS NÚMEROS

GESTÃO FINANCEIRA

DEM. DE INVESTIMENTOS

DESP. ADM. E INVEST.

PARECER ATUARIAL

ANEXOS FUTURA+

DEM. CONTÁBEIS

GLOSSÁRIO

**LOGISPOT ARMAZÉNS GERAIS S.A.**

**RADAR GESTÃO DE INVESTIMENTOS S.A.**

**RAÍZEN BIOMASSA S.A.**

**RIO DAS PEDRAS ADMINISTRAÇÃO E PARTICIPAÇÕES LTDA**

**RUMO MALHA CENTRAL S.A.**

**RUMO MALHA NORTE S/A**

**RUMO MALHA OESTE S/A**

**RUMO MALHA PAULISTA S/A**

**RUMO MALHA SUL S/A**

**RUMO S.A.**

**RUMO SERVIÇOS LOGÍSTICOS LTDA.**

**TERMINAL SÃO SIMÃO S.A.**



# GESTÃO FINANCEIRA

## FUTURA II

### POLÍTICA DE INVESTIMENTOS 2024/2025

Define as diretrizes de aplicação dos recursos com base no estudo de Fronteira Eficiente. O objetivo deste estudo é assegurar o equilíbrio econômico-financeiro entre os seus ativos e passivos. Todos os temas abordados na **Política de Investimentos seguem as regras estabelecidas pela Resolução 4.994**

A seguir apresentamos a Política de Investimentos aprovada para 2025. **Clique aqui** para conferir a Política de Investimento completa.

### RESUMO DO PLANO FUTURA II:

| INFORMAÇÕES DA ENTIDADE   |                   |  |
|---|-------------------|--|
| CÓDIGO  | SIGLA             | EXERCÍCIO: 2025                            |
| PLANO DE BENEFÍCIOS: PLANO CV   |                   |  |
| TAXA MÍNIMA ATUARIAL / ÍNDICE DE REFERÊNCIA                           |                   |  |
| PERÍODO DE REFERÊNCIA   | INDEXADOR         | TAXA DE JUROS                              |
| 2025 - 2029   | INPC              | INPC + 4,15% a.a.                          |
| ADMINISTRADOR ESTATUTÁRIO TECNICAMENTE QUALIFICADO                    |                   |  |
| NOME  | CPF               | CARGO                                      |
| Guilherme Leles Bernardo Machado                                      | 053.076.107-69    | Diretor – AETQ                             |
| CONTROLE DE RISCO   |                   |  |
| RISCO DE MERCADO  | RISCO DE LIQUIDEZ | RISCAO DE CONTRAPARTE                      |
| RISCO LEGAL   | RISCO OPERACIONAL | OUTROS                                     |
| <b>Realiza o apreçamento de ativos financeiros:</b><br>Sim (custódia) |                   | <b>Dispõe de Manual:</b><br>Sim (custódia) |
| <b>Possui modelo proprietário de risco:</b> Não                       |                   | <b>Dispõe de Manual:</b> Não               |
| <b>Realiza estudo de ALM:</b> Não                                     |                   |  |

## ALOCAÇÃO DOS RECURSOS

PERÍODO DE REFERÊNCIA: 01/2025 A 01/2029

| SEGMENTO                    | MÍNIMO % | MÁXIMO % | ALVO % |
|-----------------------------|----------|----------|--------|
| RENDA FIXA                  | 40       | 100      | 82,86  |
| RENDA VARIÁVEL              | 0        | 35       | 6,24   |
| ESTRUTURADO                 | 0        | 20       | 6,87   |
| IMOBILIÁRIO                 | 0        | 10       | 0      |
| OPERAÇÕES COM PARTICIPANTES | 0        | 0        | 0      |
| EXTERIOR                    | 0        | 10       | 4,03   |

**A EFPC observa os princípios de responsabilidade socioambiental?** Sim

**Utiliza derivativos?** Sim

**Avaliação prévia dos riscos envolvidos?** Sim

**Existência de sistemas de controles internos?** Sim

# ALOCAÇÃO POR PERFIL

## PLANO DE APOSENTADORIA FUTURA II

### PERFIS DE INVESTIMENTO

O PLANO POSSUI PERFIS DE INVESTIMENTOS? SIM

| PERFIL             | SEGMENTO       | ALOCAÇÃO OBJETIVO % | MÍNIMO % | MÁXIMO % |
|--------------------|----------------|---------------------|----------|----------|
| <b>CONSERVADOR</b> | RENDA FIXA     | 95                  | 80       | 100      |
|                    | ESTRUTURADO    | 5                   | 0        | 15       |
| <b>MODERADO</b>    | RENDA FIXA     | 74                  | 60       | 100      |
|                    | RENDA VARIÁVEL | 10                  | 0        | 20       |
|                    | ESTRUTURADO    | 8                   | 0        | 18       |
|                    | IMOBILIÁRIO    | 0                   | 0        | 10       |
|                    | EXTERIOR       | 8                   | 0        | 10       |
| <b>AGRESSIVO</b>   | RENDA FIXA     | 60                  | 40       | 100      |
|                    | RENDA VARIÁVEL | 20                  | 0        | 35       |
|                    | ESTRUTURADO    | 11                  | 0        | 20       |
|                    | IMOBILIÁRIO    | 0                   | 0        | 10       |
|                    | EXTERIOR       | 9                   | 0        | 10       |



# LIMITE DE ALOCAÇÃO POR SEGMENTO

## PLANO DE APOSENTADORIA FUTURA II

MENSAGEM DA DIRETORIA

QUEM SOMOS

ORGANOGRAMA

DESTAQUES 2024

GEST. FIN. FUTURA+

RAIZPREV

NOSSOS NÚMEROS

GESTÃO FINANCEIRA

DEM. DE INVESTIMENTOS

DESP. ADM. E INVEST.

PARECER ATUARIAL

FUTURAFLEX

NOSSOS NÚMEROS

GESTÃO FINANCEIRA

DEM. DE INVESTIMENTOS

DESP. ADM. E INVEST.

PARECER ATUARIAL

FUTURA II

NOSSOS NÚMEROS

GESTÃO FINANCEIRA

DEM. DE INVESTIMENTOS

DESP. ADM. E INVEST.

PARECER ATUARIAL

ANEXOS FUTURA+

DEM. CONTÁBEIS

GLOSSÁRIO

| MODALIDADES DE INVESTIMENTO  | LIMITES     |             |
|--|-------------|-------------|
|  | LEGAL       | PLANO       |
| <b>RENDA FIXA</b>  | <b>100%</b> | <b>100%</b> |
| TÍTULOS DA DÍVIDA PÚBLICA MOBILIÁRIA FEDERAL INTERNA   | 100%        | 100%        |
| ETF RENDA FIXA COMPOSTO TÍTULOS DA DÍVIDA PÚBLICA MOBILIÁRIA FEDERAL INTERNA   |             | 100%        |
| ATIVOS FINANCEIROS DE RENDA FIXA DE EMISSÃO COM OBRIGAÇÃO OU COBRIGAÇÃO DE INSTITUIÇÕES FINANCEIRAS BANCÁRIAS  | 80%         | 80%         |
| ATIVOS FINANCEIROS DE RENDA FIXA DE EMISSÃO DE SOCIEDADE POR AÇÕES DE CAPITAL ABERTO, INCLUÍDAS AS COMPANHIAS SECURITIZADORAS  |             | 80%         |
| ETF RENDA FIXA   |             | 80%         |
| TÍTULOS DAS DÍVIDAS PÚBLICAS MOBILIÁRIAS ESTADUAIS E MUNICIPAIS  | 20%         | 20%         |
| OBRIGAÇÕES DE ORGANISMOS MULTILATERAIS EMITIDAS NO PAÍS  |             | 20%         |
| ATIVOS FINANCEIROS DE RENDA FIXA DE EMISSÃO, COM OBRIGAÇÃO OU COBRIGAÇÃO, DE INSTITUIÇÕES FINANCEIRAS NÃO BANCÁRIAS E DE COOPERATIVAS DE CRÉDITO, BANCÁRIA OU NÃO BANCÁRIAS  |             | 20%         |
| DEBÊNTURES EMITIDAS POR SOCIEDADE POR AÇÕES DE CAPITAL FECHADO NOS TERMOS DO ART. 2º DA LEI Nº 12.431, DE 24 DE JUNHO DE 2011  |             | 20%         |
| FIDC E FICFIDC, CCB E CCCB   |             | 20%         |
| CPR, CDCA, CRA E WA  |             | 20%         |
| <b>RENDA VARIÁVEL</b>  | <b>70%</b>  | <b>35%</b>  |
| SEGMENTO ESPECIAL DE LISTAGEM: AÇÕES, BÔNUS, RECIBOS, CERTIFICADOS DE DEPÓSITO + ETF DE SOCIEDADE DE CAPITAL ABERTO ADMITIDAS À NEGOCIAÇÃO EM SEGMENTO ESPECIAL QUE ASSEGURE PRÁTICAS DIFERENCIADAS DE GOVERNANÇA. | 70%         | 35%         |
| SEGMENTO NÃO ESPECIAL: AÇÕES, BÔNUS, RECIBOS, CERTIFICADOS DE DEPÓSITO + ETF DE SOCIEDADE DE CAPITAL ABERTO  | 50%         | 35%         |
| BRAZILIAN DEPOSITARY RECEIPTS – BDR CLASSIFICADOS COMO NÍVEL II E III.   | 10%         | 10%         |
| CERTIFICADOS REPRESENTATIVOS DE OURO FÍSICO NO PADRÃO NEGOCIADO EM BOLSA DE MERCADORIAS E DE FUTUROS.  | 3%          | 3%          |
| <b>ESTRUTURADO</b>   | <b>20%</b>  | <b>20%</b>  |
| FIP (COTAS DE FUNDOS DE INVESTIMENTO EM PARTICIPAÇÕES)   | 15%         | 5%          |
| FIM (COTAS DE FUNDOS DE INVESTIMENTO CLASSIFICADOS COMO MULTIMERCADO) E FICFIM (COTAS DE FUNDOS DE INVESTIMENTO EM COTAS DE FUNDOS DE INVESTIMENTO CLASSIFICADOS COMO MULTIMERCADO)                                | 15%         | 15%         |
| FAMA (COTAS DE FUNDOS DE INVESTIMENTO CLASSIFICADOS COMO "AÇÕES – MERCADO DE ACESSO")  | 15%         | 15%         |
| COE (CERTIFICADOS DE OPERAÇÕES ESTRUTURADAS)   | 10%         | 10%         |
| <b>IMOBILIÁRIO</b>   | <b>20%</b>  | <b>10%</b>  |
| FII (COTAS DE FUNDOS DE INVESTIMENTO IMOBILIÁRIO (FII) E FICFII (COTAS DE FUNDOS DE INVESTIMENTO EM COTAS DE FUNDOS DE INVESTIMENTO IMOBILIÁRIO)   | 20%         | 10%         |
| CRI (CERTIFICADOS DE RECEBÍVEIS IMOBILIÁRIOS)  |             | 10%         |
| CCI (CÉDULAS DE CRÉDITO IMOBILIÁRIO)   |             | 10%         |
| ESTOQUE IMOBILIÁRIOS   |             | -           |

### OPERAÇÕES COM PARTICIPANTES

|  | 15% | 0% |
|--|-----|----|
| EMPRÉSTIMOS PESSOAIS CONCEDIDOS COM RECURSOS DO PLANO DE BENEFÍCIOS AOS SEUS PARTICIPANTES E ASSISTIDOS        | 15% | 0% |
| FINANCIAMENTOS IMOBILIÁRIOS CONCEDIDOS COM RECURSOS DO PLANO DE BENEFÍCIOS AOS SEUS PARTICIPANTES E ASSISTIDOS |     | 0% |

### EXTERIOR

|  | 10% | 10% |
|--|-----|-----|
| FI E FICFI CLASSIFICADOS COMO "RENDA FIXA - DÍVIDA EXTERNA"  | 10% | 10% |
| ETF ÍNDICE DO EXTERIOR NEGOCIADO EM BOLSA DE VALORES DO BRASIL   |     | 10% |
| FI E FICFI COM O SUFIXO "INVESTIMENTO NO EXTERIOR" - 67%   |     | 10% |
| FI E FICFI COM O SUFIXO "INVESTIMENTO NO EXTERIOR"   |     | 10% |
| BRAZILIAN DEPOSITARY RECEIPTS - BDR CLASSIFICADOS COMO NÍVEL I E FIA - BDR NÍVEL I (COTAS DOS FUNDOS DA CLASSE "AÇÕES - BDR NÍVEL I")                |     | 10% |
| OUTROS ATIVOS FINANCEIROS NO EXTERIOR PERTENCENTES ÀS CARTEIRAS DOS FUNDOS CONSTITUÍDOS NO BRASIL, QUE NÃO ESTEJAM PREVISTOS NOS INCISOS ANTERIORES. |     | 10% |

# CONCENTRAÇÃO POR EMISSOR

## PLANO DE APOSENTADORIA FUTURA II

| LIMITES DE ALOCAÇÃO POR EMISSOR                                   | LIMITES |       |
|---|---------|-------|
|   | LEGAL   | PLANO |
| TESOURO NACIONAL  | 100%    | 100%  |
| INSTITUIÇÃO FINANCEIRA BANCÁRIA AUTORIZADA A FUNCIONAR PELO BACEN | 20%     | 20%   |
| DEMAIS EMISSORES  | 10%     | 10%   |

| LIMITES DE CONCENTRAÇÃO POR EMISSOR  | LIMITES |          |
|--|---------|----------|
|  | LEGAL   | POLÍTICA |
| CAPITAL TOTAL E DO CAPITAL VOTANTE, INCLUINDO OS BÔNUS DE SUBSCRIÇÃO E OS RECIBOS DE SUBSCRIÇÃO, DE UMA MESMA SOCIEDADE POR AÇÕES DE CAPITAL ABERTO ADMITIDA OU NÃO À NEGOCIAÇÃO EM BOLSA DE VALORES | 25%     | 25%      |
| INSTITUIÇÃO FINANCEIRA (BANCÁRIA, NÃO BANCÁRIAS E COOPERATIVAS DE CRÉDITO AUTORIZADA PELO BACEN)   | 25%     | 25%      |
| FIDC E FIC-FIDC **   | 25%     | 25%      |
| ETF, NEGOCIADO EM BOLSA, REFERENCIADO EM ÍNDICES DE RENDA FIXA OU RENDA VARIÁVEL   | 25%     | 25%      |
| FI CLASSIFICADO NO SEGMENTO ESTRUTURADO, FICFI CLASSIFICADO NO SEGMENTO ESTRUTURADO **, FIP ***  | 25%     | 25%      |
| FII E FIC-FII **   | 25%     | 25%      |

|   |     |     |
|---|-----|-----|
| FI CONSTITUÍDOS NO BRASIL DE QUE TRATAM OS INCISOS II, IV E VI DO ART. 26 E FIC-FI CONSTITUÍDOS NO BRASIL DE QUE TRATAM OS INCISOS II, IV E VI DO ART. 26** | 25% | 25% |
| DEMAIS EMISSORES, RESSALVADO O DISPOSTO NOS INCISOS III E IV  | 25% | 25% |
| PATRIMÔNIO SEPARADO CONSTITUÍDO NAS EMISSÕES DE CERTIFICADO DE RECEBÍVEIS COM A ADOÇÃO DE REGIME FIDUCIÁRIO*  | 25% | 25% |
| FUNDO DE INVESTIMENTO CONSTITUÍDO NO EXTERIOR DE QUE TRATA O INCISO III DO ART. 26  | 15% | 15% |
| DO EMISSOR LISTADO NA ALÍNEA "D" DO INCISO III DO ART. 21   | 15% | 15% |
| DE UMA MESMA SÉRIE DE TÍTULOS OU VALORES MOBILIÁRIOS DE RENDA FIXA.   | 25% | 25% |

# RENTABILIDADE BRUTA

## PLANO DE APOSENTADORIA FUTURA II

| SEGMENTO       | 2022    | 2023   | 2024    |
|----------------|---------|--------|---------|
| PLANO          | 7,87%   | 12,89% | 8,33%   |
| RENDA FIXA     | 11,99%  | 13,79% | 10,61%  |
| RENDA VARIÁVEL | -7,57%  | 19,05% | -17,37% |
| ESTRUTURADO    | 18,21%  | 4,64%  | 6,96%   |
| EXTERIOR       | -25,30% | 10,91% | 45,92%  |

### PERFIL CONSERVADOR

| SEGMENTO           | 2022   | 2023   | 2024   |
|--------------------|--------|--------|--------|
| PERFIL CONSERVADOR | 12,82% | 13,02% | 10,98% |
| RENDA FIXA         | 12,40% | 13,78% | 11,21% |
| ESTRUTURADO        | 18,61% | 4,62%  | 7,61%  |

### PERFIL MODERADO

| SEGMENTO        | 2022    | 2023   | 2024    |
|-----------------|---------|--------|---------|
| PERFIL MODERADO | 6,45%   | 12,75% | 6,75%   |
| RENDA FIXA      | 11,81%  | 13,82% | 10,13%  |
| RENDA VARIÁVEL  | -9,14%  | 18,10% | -17,57% |
| ESTRUTURADO     | 18,34%  | 4,65%  | 6,84%   |
| EXTERIOR        | -25,26% | 10,99% | 46,02%  |

MENSAGEM DA DIRETORIA

QUEM SOMOS

ORGANOGRAMA

DESTAQUES 2024

GEST. FIN. FUTURA+

RAIZPREV

NOSSOS NÚMEROS

GESTÃO FINANCEIRA

DEM. DE INVESTIMENTOS

DESP. ADM. E INVEST.

PARECER ATUARIAL

FUTURAFLEX

NOSSOS NÚMEROS

GESTÃO FINANCEIRA

DEM. DE INVESTIMENTOS

DESP. ADM. E INVEST.

PARECER ATUARIAL

FUTURA II

NOSSOS NÚMEROS

GESTÃO FINANCEIRA

DEM. DE INVESTIMENTOS

DESP. ADM. E INVEST.

PARECER ATUARIAL

ANEXOS FUTURA+


DEM. CONTÁBEIS

GLOSSÁRIO

## PERFIL AGRESSIVO

| SEGMENTO         | 2022    | 2023   | 2024    |
|------------------|---------|--------|---------|
| PERFIL AGRESSIVO | 4,06%   | 13,33% | 3,98%   |
| RENDA FIXA       | 11,37%  | 13,67% | 8,80%   |
| RENDA VARIÁVEL   | -5,27%  | 20,82% | -17,01% |
| ESTRUTURADO      | 17,55%  | 4,77%  | 6,16%   |
| EXTERIOR         | -25,37% | 10,59% | 45,67%  |

**RENTABILIDADE BRUTA OU NOMINAL:** É A RENTABILIDADE ANTES DE INCIDIR OS CUSTOS DOS INVESTIMENTOS, OU SEJA, IMPOSTOS E TAXAS.

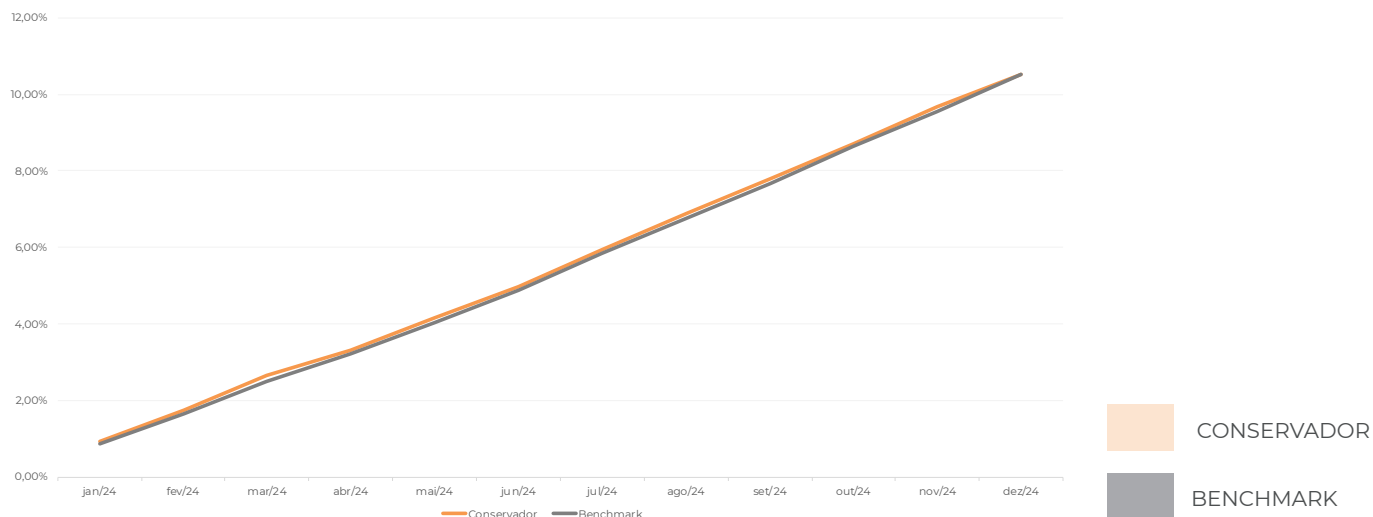


# RENTABILIDADES

## POR PERFIL DE INVESTIMENTOS 2024

PERFIL

### CONSERVADOR

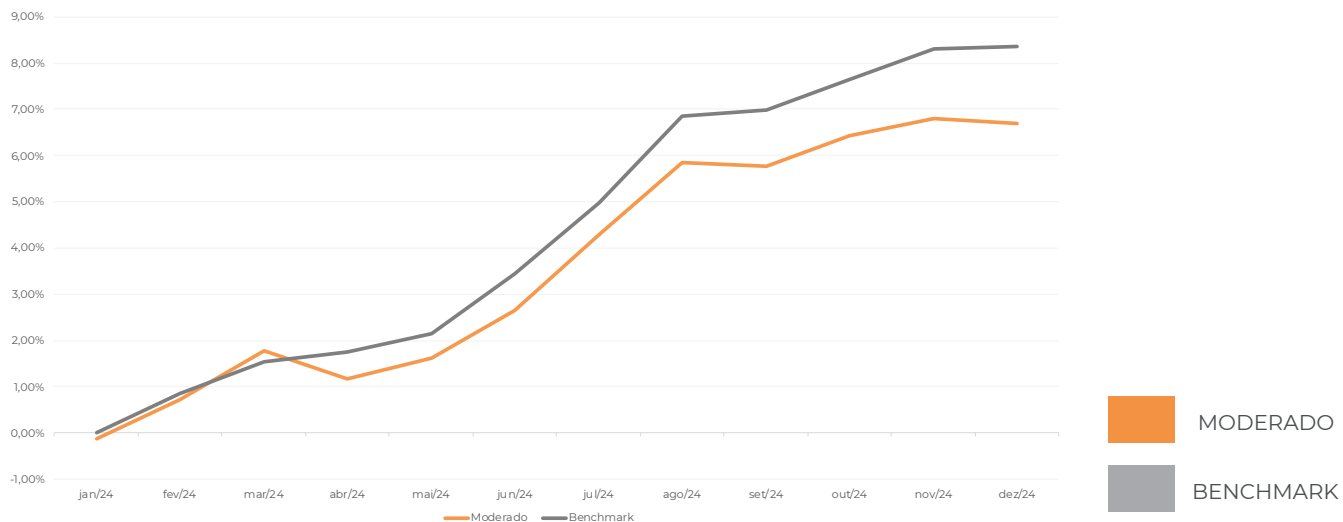


|            | RENTABILIDADE | BENCHMARK | IPCA   | CDI    | IBOVESPA |
|------------|---------------|-----------|--------|--------|----------|
| <b>ANO</b> | 10,53%        | 10,52%    | 4,83%  | 10,88% | -10,36%  |
| <b>24M</b> | 24,53%        | 25,51%    | 9,68%  | 25,33% | 9,61%    |
| <b>36M</b> | 39,84%        | 41,92%    | 16,02% | 40,86% | 14,75%   |
| <b>60M</b> | 49,56%        | 53,16%    | 33,46% | 51,15% | 4,01%    |

**RENTABILIDADE LÍQUIDA:** é a rentabilidade bruta/nominal depois de descontados as despesas com a gestão dos recursos e do plano.

- MENSAGEM DA DIRETORIA
- QUEM SOMOS
- ORGANOGRAMA
- DESTAQUES 2024
- GEST. FIN. FUTURA+
- RAIZPREV**
- NOSSOS NÚMEROS
- GESTÃO FINANCEIRA
- DEM. DE INVESTIMENTOS
- DESP. ADM. E INVEST.
- PARECER ATUARIAL
- FUTURAFLEX**
- NOSSOS NÚMEROS
- GESTÃO FINANCEIRA
- DEM. DE INVESTIMENTOS
- DESP. ADM. E INVEST.
- PARECER ATUARIAL
- FUTURA II**
- NOSSOS NÚMEROS
- GESTÃO FINANCEIRA**
- DEM. DE INVESTIMENTOS
- DESP. ADM. E INVEST.
- PARECER ATUARIAL
- ANEXOS FUTURA+
- DEM. CONTÁBEIS
- GLOSSÁRIO

## PERFIL MODERADO



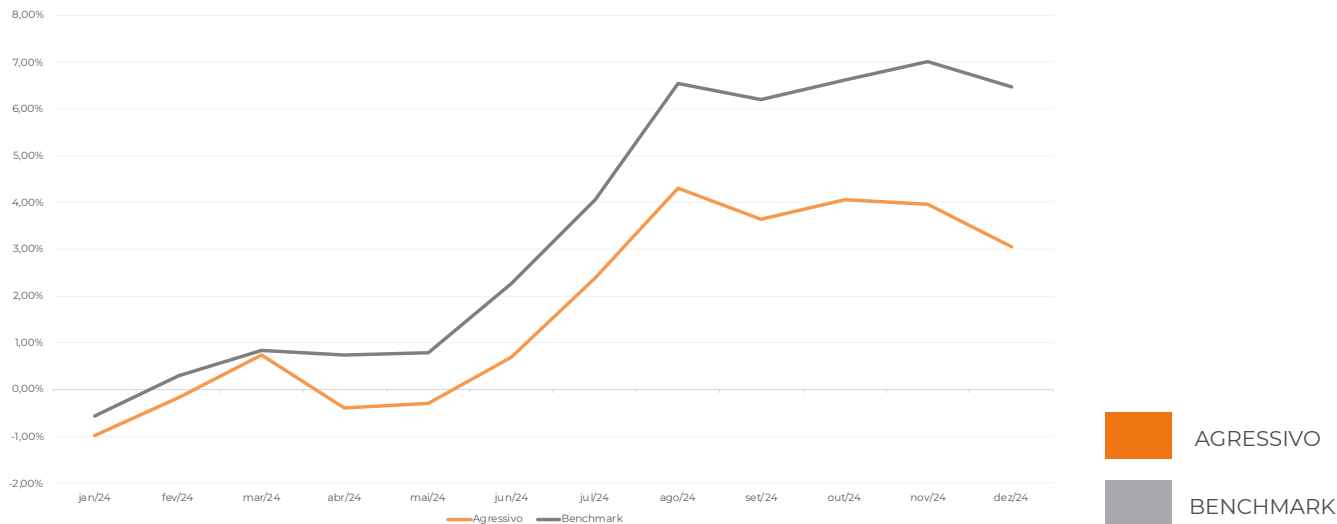
|            | RENTABILIDADE | BENCHMARK | IPCA   | CDI    | IBOVESPA |
|------------|---------------|-----------|--------|--------|----------|
| <b>ANO</b> | 6,69%         | 8,34%     | 4,83%  | 10,88% | -10,36%  |
| <b>24M</b> | 20,01%        | 25,34%    | 9,68%  | 25,33% | 9,61%    |
| <b>36M</b> | 27,47%        | 34,95%    | 16,02% | 40,86% | 14,75%   |
| <b>60M</b> | 35,64%        | 49,80%    | 33,46% | 51,15% | 4,01%    |

**RENTABILIDADE LÍQUIDA:** é a rentabilidade bruta/nominal depois de descontados as despesas com a gestão dos recursos e do plano.



- MENSAGEM DA DIRETORIA
- QUEM SOMOS
- ORGANOGRAMA
- DESTAQUES 2024
- GEST. FIN. FUTURA+
- RAIZPREV**
- NOSSOS NÚMEROS
- GESTÃO FINANCEIRA
- DEM. DE INVESTIMENTOS
- DESP. ADM. E INVEST.
- PARECER ATUARIAL
- FUTURAFLEX**
- NOSSOS NÚMEROS
- GESTÃO FINANCEIRA
- DEM. DE INVESTIMENTOS
- DESP. ADM. E INVEST.
- PARECER ATUARIAL
- FUTURA II**
- NOSSOS NÚMEROS
- GESTÃO FINANCEIRA**
- DEM. DE INVESTIMENTOS
- DESP. ADM. E INVEST.
- PARECER ATUARIAL
- ANEXOS FUTURA+
- DEM. CONTÁBEIS
- GLOSSÁRIO

PERFIL  
**AGRESSIVO**



|            | RENTABILIDADE | BENCHMARK | IPCA   | CDI    | IBOVESPA |
|------------|---------------|-----------|--------|--------|----------|
| <b>ANO</b> | 3,04%         | 6,45%     | 4,83%  | 10,88% | -10,36%  |
| <b>24M</b> | 16,28%        | 24,44%    | 9,68%  | 25,33% | 9,61%    |
| <b>36M</b> | 20,61%        | 31,34%    | 16,02% | 40,86% | 14,75%   |
| <b>60M</b> | 28,41%        | 46,71%    | 33,46% | 51,15% | 4,01%    |

**RENTABILIDADE LÍQUIDA:** é a rentabilidade bruta/nominal depois de descontados as despesas com a gestão dos recursos e do plano.

# DEMONSTRATIVO DE INVESTIMENTOS

( POSIÇÃO 31/12/2024 )

## PLANO DE APOSENTADORIA FUTURA II

| CONTA      | DESCRIÇÃO             | VALORES EM R\$ (MILHÕES) |
|------------|-----------------------|--------------------------|
| 1          | ATIVO                 | 241                      |
| 1.01.01.02 | CONTAS CORRENTES      | 1                        |
| 1.02.01    | GESTÃO PREVIDENCIAL   | 5                        |
| 1.02.02    | GESTÃO ADMINISTRATIVA | 3                        |
| 1.02.03    | INVESTIMENTOS         | 232                      |

| CONTA                              | DESCRIÇÃO      | VALORES EM R\$ (MILHÕES) |
|------------------------------------|----------------|--------------------------|
| <b>PATRIMÔNIO DE INVESTIMENTOS</b> |                |                          |
|                                    | Renda Fixa     | 190                      |
|                                    | Renda Variável | 15                       |
|                                    | Estruturado    | 19                       |
|                                    | FIP            | 0                        |
|                                    | Exterior       | 8                        |
| <b>TOTAL</b>                       |                | <b>232</b>               |
| <b>PERFIL CONSERVADOR</b>          |                |                          |
|                                    | Renda Fixa     | 120                      |
|                                    | Renda Variável | -                        |
|                                    | Estruturado    | 7                        |
|                                    | FIP            | -                        |
|                                    | Exterior       | -                        |
| <b>TOTAL</b>                       |                | <b>127</b>               |

| CONTA                   | DESCRIÇÃO      | VALORES EM R\$ (MILHÕES) |
|-------------------------|----------------|--------------------------|
| <b>PERFIL MODERADO</b>  |                |                          |
|                         | Renda Fixa     | 54                       |
|                         | Renda Variável | 9                        |
|                         | Estruturado    | 8                        |
|                         | FIP            | 0                        |
|                         | Exterior       | 5                        |
| <b>TOTAL</b>            |                | <b>76</b>                |
| <b>PERFIL AGRESSIVO</b> |                |                          |
|                         | Renda Fixa     | 15                       |
|                         | Renda Variável | 6                        |
|                         | Estruturado    | 4                        |
|                         | FIP            | 0                        |
|                         | Exterior       | 3                        |
| <b>TOTAL</b>            |                | <b>28</b>                |

MENSAGEM DA DIRETORIA

QUEM SOMOS

ORGANOGRAMA

DESTAQUES 2024

GEST. FIN. FUTURA+

RAIZPREV

NOSSOS NÚMEROS

GESTÃO FINANCEIRA

DEM. DE INVESTIMENTOS

DESP. ADM. E INVEST.

PARECER ATUARIAL

FUTURAFLEX

NOSSOS NÚMEROS

GESTÃO FINANCEIRA

DEM. DE INVESTIMENTOS

DESP. ADM. E INVEST.

PARECER ATUARIAL

FUTURA II

NOSSOS NÚMEROS

GESTÃO FINANCEIRA

DEM. DE INVESTIMENTOS

DESP. ADM. E INVEST.

PARECER ATUARIAL

ANEXOS FUTURA+

DEM. CONTÁBEIS

GLOSSÁRIO

## PLANO DE GESTÃO ADMINISTRATIVA (PGA)

| CONTA      | DESCRIÇÃO             | VALORES EM R\$ (MILHÕES) |
|------------|-----------------------|--------------------------|
| 1          | ATIVO                 | 3                        |
| 1.01.01.02 | CONTAS CORRENTES      | 0                        |
| 1.02.02    | GESTÃO ADMINISTRATIVA | 0                        |
| 1.02.03    | INVESTIMENTOS         | 3                        |

| CONTA                              | DESCRIÇÃO    | VALORES EM R\$ (MILHÕES) |
|------------------------------------|--------------|--------------------------|
| <b>PATRIMÔNIO DE INVESTIMENTOS</b> |              |                          |
|                                    | Renda Fixa   | 3                        |
|                                    | <b>TOTAL</b> | <b>3</b>                 |
| <b>PERFIL CONSERVADOR (PGA)</b>    |              |                          |
|                                    | Renda Fixa   | 3                        |
|                                    | <b>TOTAL</b> | <b>3</b>                 |

**OBS:** o montante financeiro apresentado na tabela é referente ao Patrimônio Total do Plano de Previdência considerando os valores em conta corrente, gestão previdencial e gestão administrativa.



MENSAGEM DA DIRETORIA

QUEM SOMOS

ORGANOGRAMA

DESTAQUES 2024

GEST. FIN. FUTURA+

RAIZPREV

NOSSOS NÚMEROS

GESTÃO FINANCEIRA

DEM. DE INVESTIMENTOS

DESP. ADM. E INVEST.

PARECER ATUARIAL

FUTURAFLEX

NOSSOS NÚMEROS

GESTÃO FINANCEIRA

DEM. DE INVESTIMENTOS

DESP. ADM. E INVEST.

PARECER ATUARIAL

FUTURA II

NOSSOS NÚMEROS

GESTÃO FINANCEIRA

DEM. DE INVESTIMENTOS

DESP. ADM. E INVEST.

PARECER ATUARIAL

ANEXOS FUTURA+

DEM. CONTÁBEIS

GLOSSÁRIO

# DESPESAS ADM. E INVESTIMENTOS

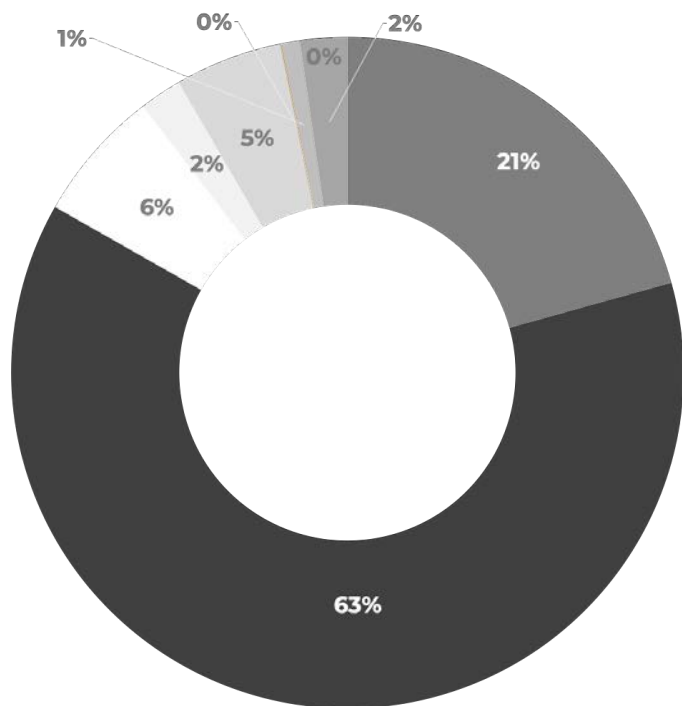
## GESTÃO ORÇAMENTÁRIA

(ADM E INV)

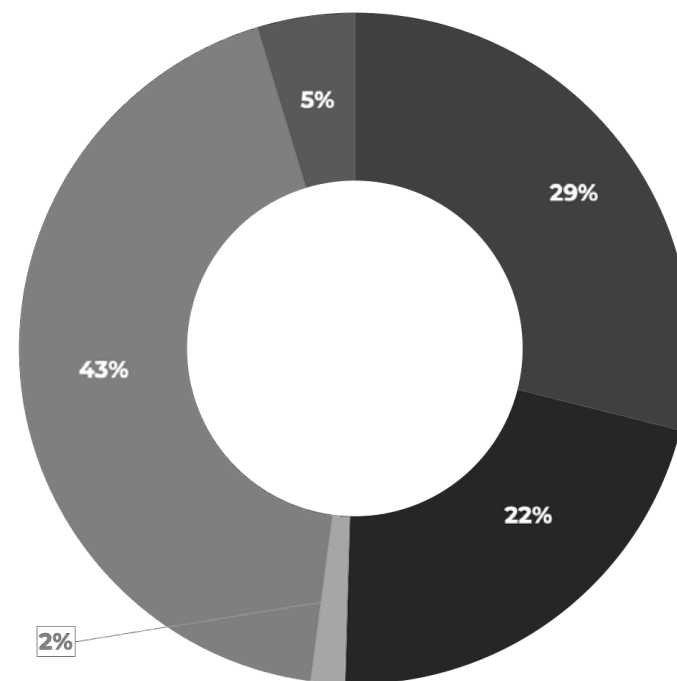
Em 2024, o gasto administrativo do Plano foi de R\$ 1,58 milhões e o gasto com a gestão dos investimentos foi de R\$ 610 mil, sendo R\$ 263 mil referente a taxa de administração dos gestores e R\$ 347 mil com demais despesas de investimentos. As despesas administrativas e de investimentos representam em relação ao ativo total investido 0,96%.

ADMINISTRAÇÃO DA ENTIDADE

GESTÃO DOS INVESTIMENTOS



- Reembolso de Pessoal e Encargos
- Serviços Terceirizados
- Sistemas Terceirizados
- Taxas de Administração
- Tributos
- Seguro
- Treinamentos
- Auditoria
- Consultoria Jurídica



- Reembolso de Pessoal e Encargos
- Serviços Terceirizados
- Sistemas Terceirizados
- Taxas de Administração
- Tributos

- MENSAGEM DA DIRETORIA
- QUEM SOMOS
- ORGANOGRAMA
- DESTAQUES 2024
- GEST. FIN. FUTURA+
- RAIZPREV**
- NOSSOS NÚMEROS
- GESTÃO FINANCEIRA
- DEM. DE INVESTIMENTOS
- DESP. ADM. E INVEST.
- PARECER ATUARIAL
- FUTURAFLEX
- NOSSOS NÚMEROS
- GESTÃO FINANCEIRA
- DEM. DE INVESTIMENTOS
- DESP. ADM. E INVEST.
- PARECER ATUARIAL
- FUTURA II**
- NOSSOS NÚMEROS
- GESTÃO FINANCEIRA
- DEM. DE INVESTIMENTOS
- DESP. ADM. E INVEST.
- PARECER ATUARIAL
- ANEXOS FUTURA+
- DEM. CONTÁBEIS
- GLOSSÁRIO

# PARECER ATUARIAL

## FUTURA II

4

Futura Mais - Entidade de Previdência Complementar

### Introdução

O presente parecer atuarial tem por objetivo apresentar os resultados da avaliação atuarial de encerramento do exercício do Plano de Aposentadoria Futura II, CNPB 2011000947, estruturado na modalidade de Contribuição Variável, e administrado pela Futura Mais - Entidade de Previdência Complementar (Entidade), em atendimento à legislação vigente.

A referida avaliação atuarial levou em consideração as informações de participantes e assistidos fornecidas pela Entidade, assim como outras informações necessárias, conforme apresentado neste parecer atuarial.

Para fins desta avaliação atuarial foi adotada como data do cadastro 31/07/2024 e como data da avaliação atuarial 31/12/2024.

São patrocinadoras do Plano as empresas referidas no item a seguir.

#### Patrocinadores e Instituidores

| CNPJ               | Razão Social  |
|--------------------|---|
| 35.233.631/0001-35 | Aguassanta Negócios S.A.  |
| 07.198.897/0001-59 | Aguassanta Participações S.A.                                     |
| 50.449.414/0001-70 | Associação Gestora FIPS   |
| 03.307.926/0001-12 | Brado Logística S.A.  |
| 22.882.827/0001-09 | Cosan Limited Partners Brasil Consultoria Ltda                    |
| 33.000.092/0001-69 | Cosan Lubrificantes e Especialidades S.A.                         |
| 50.746.577/0001-15 | Cosan S.A.  |
| 25.278.404/0001-72 | Elevações Portuárias S.A.   |
| 22.935.384/0001-77 | Ilha Terminal Distribuição de Produtos Derivados de Petróleo Ltda |
| 04.058.108/0001-96 | Logisport Armazéns Gerais S.A.                                    |
| 49.745.991/0001-20 | Radar Gestão de Investimentos S.A.                                |
| 12.489.586/0001-89 | Ratzen Biomassa S.A.  |
| 09.311.153/0001-24 | Rio das Pedras Administração e Participações Ltda                 |
| 33.572.408/0001-97 | Rumo Malha Central S.A.   |
| 24.962.466/0001-36 | Rumo Malha Norte S/A  |
| 39.115.514/0001-28 | Rumo Malha Oeste S/A  |
| 02.502.844/0001-66 | Rumo Malha Paulista S/A   |
| 01.258.944/0001-26 | Rumo Malha Sul S/A  |
| 02.387.241/0001-60 | Rumo S.A.   |



WTW Confidencial  
wtwco.com

Futura Mais - Entidade de Previdência Complementar

5

| CNPJ               | Razão Social                  |
|--------------------|-------------------------------|
| 03.835.338/0001-51 | Rumo Serviços Logísticos Ltda |
| 37.227.676/0001-22 | Terminal São Simão S.A.       |

Nos termos dos convênios de adesão vigentes, as patrocinadoras são solidárias entre si no que concerne às obrigações referentes à cobertura de benefícios oferecidos aos participantes e respectivos beneficiários do Plano de Aposentadoria Futura II.

#### Informações relevantes adicionais

O CNPJ do Plano de Aposentadoria Futura II é 48.307.518/0001-07.

Importante observar que em 2/1/2024 a Futura II – Entidade de Previdência Complementar foi incorporada pela Futura Mais – Entidade de Previdência Complementar, atual denominação do RaizPrev – Entidade de Previdência Complementar, a qual passou a ser responsável pela administração do supramencionado Plano.

A avaliação atuarial à qual se refere este parecer reflete o regulamento aprovado pela Portaria Previc nº 839, de 01/10/2024, publicado no D.O.U. de 04/10/2024.

#### Qualidade da Base Cadastral

A WTW efetuou análise na base de dados com a finalidade de identificar eventuais distorções, não assegurando que todas as distorções foram detectadas e sanadas.

Após a análise dos dados pela WTW e correções feitas pela Entidade por suas patrocinadoras, foi considerado que os dados estavam suficientemente completos, não havendo necessidade de qualquer ajuste para realização da avaliação atuarial.

A responsabilidade sobre a veracidade e completude das informações prestadas é inteiramente das patrocinadoras, do administrador do plano e de seus respectivos representantes legais.

02/2025



## Estatísticas

As estatísticas a seguir estão posicionadas na data-base do cadastro e se referem à totalidade dos participantes e assistidos do Plano, uma vez que as patrocinadoras são solidárias.

### Participantes ativos

|                                      | Valor          |
|--------------------------------------|----------------|
| Quantidade                           |                |
| ■ Ativos                             | 5.836          |
| ■ Autopatrocinados                   | 30             |
| ■ Benefício Proporcional Diferido    | 574            |
| Idade Média (anos)                   | 38             |
| Tempo de Serviço médio (anos)        | 7              |
| Tempo de Contribuição médio (anos)   | 4              |
| Tempo de Serviço Futuro médio (anos) | 22             |
| Folha anual de salário (R\$)         | 462.157.793,64 |

Nota: apenas a quantidade inclui os que estão em aguardo do benefício proporcional diferido bem como os benefícios proporcionais diferidos presumidos. As demais estatísticas se referem apenas a ativos e autopatrocinados.

### Assistidos

| Benefício                | Quantidade de Benefícios Concedidos | Idade Média dos Assistidos (anos) | Valor Médio do Benefício (R\$) |
|--------------------------|-------------------------------------|-----------------------------------|--------------------------------|
| Aposentadoria Normal     | 10                                  | 66                                | 7.524                          |
| Aposentadoria Antecipada | 8                                   | 59                                | 5.321                          |
| Benefício Proporcional   | 10                                  | 60                                | 5.134                          |

## Hipóteses e Métodos Atuariais

O conjunto de hipóteses e métodos atuariais adotados nos cálculos atuariais resultou de um processo de interação entre a WTW e a Entidade conforme determinam as redações da Resolução CNPC nº 30, de 10/10/2018, e da Resolução Previc nº 23, de 14/08/2023.

A Entidade obteve junto às patrocinadoras a manifestação fundamentada sobre as hipóteses econômicas e financeiras que guardam relação com suas respectivas atividades.

Para a apuração das provisões matemáticas e dos custos foram utilizadas as seguintes hipóteses e métodos atuariais:

|   | 2024   | 2023   |
|---|--|--|
| Indexador do Plano (Reajuste dos Benefícios)                    | Cotas do Patrimônio                                    | Cotas do Patrimônio                                    |
| Taxa Real Anual de Juros (%)                                    | 4,15%  | 4,15%  |
| Projeção de Crescimento Real de Salário (%)                     | 3,00%  | 3,00%  |
| Projeção de Crescimento Real dos Benefícios do Plano (%)        | 0,00%  | 0,00%  |
| Fator de Determinação Valor Real ao Longo do Tempo Salários (%) | 100%   | 100%   |
| Hipótese sobre Rotatividade (Percentual)                        | Experiência WTW modificada (+0,11)                     | Experiência WTW modificada (+0,11)                     |
| Tábua de Mortalidade Geral                                      | AT-2000 segregada por sexo                             | AT-2000 segregada por sexo                             |
| Tábua de Entrada em Invalidez                                   | RRB-1944 modificada                                    | RRB-1944 modificada                                    |
| Hipótese sobre Composição de Família de Pensionistas            | 100% casados   | 100% casados   |
| Hipótese de Entrada em Aposentadoria                            | 100% na primeira idade elegível à aposentadoria normal | 100% na primeira idade elegível à aposentadoria normal |
| Probabilidade de Opção pelos Institutos                         | 100% resgate   | 100% resgate   |

Foi realizado em 14/10/2022 estudo técnico de adequação das hipóteses atuariais para atender os dispositivos previstos nas bases técnicas constantes nas redações da Resolução CNPC nº 30, de 10/10/2018, e da Resolução Previc nº 23, de 14/08/2023. O estudo da taxa real anual de juro foi realizado em 2024.

A seguir descrevemos algumas razões para a seleção das principais hipóteses.





### Taxa real anual de juros

A taxa real anual de juros, utilizada para trazer a valor presente os pagamentos dos benefícios definidos, conforme determinam a Resolução CNPC nº 30, de 10/10/2018, a Portaria Previc nº 835, de 01/12/2020, a Resolução Previc nº 23, de 14/08/2023, e a Portaria Previc nº 308, de 25/04/2024, deve ser justificada pela entidade fechada de previdência complementar com base em estudos técnicos que demonstrem a convergência entre a hipótese da taxa real anual de juros e a taxa de retorno anual projetada para as aplicações dos recursos garantidores relacionados aos benefícios a conceder e concedidos que tenham seu valor ou nível previamente estabelecido e cujo custeio seja determinado atuarialmente.

A WTW foi contratada pela Entidade para realização do estudo e utilizou, conforme disposto nas normas aplicáveis, os fluxos de benefícios e contribuições do plano de 31/12/2023, elaborados com base nas hipóteses constantes no Parecer Atuarial de 2023 e segundo as regras do plano de benefícios estabelecidas no regulamento vigente em 31/12/2023.

Quando apurada a TIR dos passivos, foi obtido, com nível de confiança de 100%, suporte para a adoção da taxa real anual de juros de 4,15% para o Plano de Aposentadoria Futura II. Essa taxa está dentro do intervalo indicado pela Portaria Previc nº 363/2023 para esse plano (limite inferior: 3,19% a.a. e limite superior: 4,96% a.a.).

Sendo assim, a Entidade e as patrocinadoras do Plano de Aposentadoria Futura II optaram por utilizar a taxa real anual de juros de 4,15% na avaliação atuarial de 2024.

Esse estudo foi aprovado pela Diretoria Executiva e pelo Conselho Deliberativo da Entidade e acompanhado de parecer emitido pelo Conselho Fiscal da Entidade.

### Projeção do crescimento real de salário

A taxa de projeção do crescimento real de salário deve ser baseada na política de recursos humanos de longo prazo dos patrocinadores do plano de benefícios de modo a refletir o aumento real médio de salário que as empresas estimam que um empregado tenha ao longo de toda a sua carreira.

A WTW, responsável pela avaliação atuarial do Plano de Aposentadoria Futura II, realizou, em 14/10/2022, o estudo técnico de adequação da hipótese de projeção do crescimento real de salários para atender aos dispositivos previstos nas bases técnicas da Resolução CNPC nº 30, de 10/10/2018, e da Resolução Previc nº 23, de 14/08/2023.

A hipótese de projeção do crescimento real de salário adotada nesta avaliação reflete o resultado desse estudo.



### Fator de determinação do valor real ao longo do tempo

Fator aplicado sobre os salários, a fim de determinar um valor médio e constante, em termos reais, durante o período de um ano. Isso significa que, nas projeções de longo prazo, haverá uma perda do poder aquisitivo dos salários.

Esse fator é calculado em função do nível de inflação estimado no longo prazo e do número de reajustes que ocorrerão durante o período de 12 meses.

A projeção de inflação definida pelo Comitê de Investimentos local da WTW em 2024 para a inflação oficial, medida pelo IPCA, considerou um horizonte de tempo de 10 anos e é de 3,50% a.a., indicando a adoção da hipótese do fator de determinação do valor real ao longo do tempo de 98%.

O Comitê de Investimentos local da WTW utiliza o IPCA por ser o índice oficial do país, mais amplamente discutido e projetado.

Essa hipótese é revista anualmente com base na estimativa de inflação de longo prazo do Comitê de Investimentos local da WTW.

### Hipóteses Biométricas e Demográficas

As tábuas biométricas e demográficas são instrumentos que permitem medir as probabilidades de ocorrência de eventos, como morte, invalidez e desligamento de uma população em função da idade e do sexo.

Essas tábuas são selecionadas dentre um conjunto de tábuas geralmente aceitas no Brasil para a avaliação dos compromissos com benefícios de longo prazo.

A escolha da tábua de mortalidade que melhor se ajuste ao perfil dos participantes dos planos de benefícios tem sido um assunto amplamente discutido nos últimos anos pelas empresas. Atualmente não existem tábuas brasileiras que representem a mortalidade de participantes dos fundos de pensão no Brasil.

As hipóteses biométricas e demográficas utilizadas nesta avaliação são as indicadas no estudo de aderência de hipóteses atuariais realizado em 14/10/2022 pela WTW.



**Regime Financeiro e Métodos Atuariais**

| Benefício  | Regime        | Método de Financiamento    |
|--|---------------|----------------------------|
| Abono Anual  | Capitalização | Capitalização Financeira   |
| Aposentadoria Antecipada                               | Capitalização | Capitalização Financeira   |
| Aposentadoria Normal                                   | Capitalização | Capitalização Financeira   |
| Aposentadoria por Invalidez                            | Capitalização | Capitalização Financeira   |
| Aposentadoria por Invalidez – Projeção de Contribuição | Capitalização | Crédito Unitário Projetado |
| Benefício Proporcional                                 | Capitalização | Capitalização Financeira   |
| Pensão por Morte                                       | Capitalização | Capitalização Financeira   |
| Pensão por Morte – Projeção de Contribuição            | Capitalização | Crédito Unitário Projetado |
| Benefício Mínimo - Resgate                             | Capitalização | Crédito Unitário Projetado |
| Benefício Mínimo - Demais benefícios                   | Capitalização | Crédito Unitário Projetado |

**Comentários sobre métodos atuariais**

O método atuarial adotado gera custos ligeiramente crescentes, porém esse efeito pode ser minimizado, ou mesmo anulado, caso haja um afluxo suficiente de novos empregados.

Os métodos de financiamento são adequados à natureza do plano e atende ao limite mínimo estabelecido na Resolução CNPC nº 30, de 10/10/2018.

## Patrimônio Social

Com base no balancete/relatório do(a) Plano de Aposentadoria Futura II de 31/12/2024, o Patrimônio Social é de R\$ 237.729.376,54.

A Entidade informou que todos os seus títulos estão enquadrados na categoria "Títulos para Negociação".

A WTW não efetuou qualquer análise sobre a qualidade dos ativos que compõem o Patrimônio Social, bem como sobre os saldos de conta individuais do Plano de Benefícios ora avaliado, tendo se baseado na informação fornecida pela Entidade



## Patrimônio de Cobertura do Plano, Provisões Matemáticas e Fundos

Com base nos dados cadastrais, utilizando as hipóteses e os métodos anteriormente mencionados, certificamos que a composição do Patrimônio de Cobertura do Plano, das Provisões Matemáticas e dos Fundos, em 31/12/2024, é a seguinte:

| Posição Financeira em 31/12/2024   | R\$                   |
|--|-----------------------|
| <b>2.03 Patrimônio Social</b>  | <b>237.729.376,54</b> |
| <b>2.03.01 Patrimônio de Cobertura do Plano</b>  | <b>233.493.423,28</b> |
| <b>2.03.01.01 Provisões Matemáticas</b>  | <b>233.482.078,33</b> |
| <b>2.03.01.01.01 Benefícios Concedidos</b>   | <b>17.578.851,09</b>  |
| <b>2.03.01.01.01.01 Contribuição Definida</b>  | <b>17.578.851,09</b>  |
| 2.03.01.01.01.01.01 Saldo de Conta dos Assistidos - Constituído                                  | 17.578.851,09         |
| <b>2.03.01.01.01.02 Benefício Definido Estruturado em Regime de Capitalização</b>                | <b>0,00</b>           |
| 2.03.01.01.01.02.01 Valor Atual dos Benefícios Futuros Programados - Assistidos                  | 0,00                  |
| 2.03.01.01.01.02.02 Valor Atual dos Benefícios Futuros Não Programados - Assistidos              | 0,00                  |
| <b>2.03.01.01.02 Benefícios a Conceder</b>   | <b>215.903.227,24</b> |
| <b>2.03.01.01.02.01 Contribuição Definida</b>  | <b>204.802.973,29</b> |
| 2.03.01.01.02.01.01 Saldo de Contas - Parcela Patrocinador(es) / Instituidor(es)                 | 71.471.065,66         |
| 2.03.01.01.02.01.02 Saldo de Contas - Parcela Constituída pelos Participantes                    | 118.720.963,91        |
| 2.03.01.01.02.01.03 Saldo de Contas - Parcela Participantes Portada de EFPC                      | 13.992.084,78         |
| 2.03.01.01.02.01.04 Saldo de Contas - Parcela Participantes Portada de EAPC                      | 618.858,94            |
| <b>2.03.01.01.02.02 Benefício Definido Estruturado em Regime de Capitalização Programado</b>     | <b>3.447.548,95</b>   |
| 2.03.01.01.02.02.01 Valor Atual dos Benefícios Futuros Programados                               | 5.815.753,95          |
| 2.03.01.01.02.02.02 (-) Valor Atual das Contribuições Futuras dos Patrocinadores                 | (2.368.205,00)        |
| 2.03.01.01.02.02.03 (-) Valor Atual das Contribuições Futuras dos Participantes                  | 0,00                  |
| <b>2.03.01.01.02.03 Benefício Definido Estruturado em Regime de Capitalização Não Programado</b> | <b>7.652.705,00</b>   |
| 2.03.01.01.02.03.01 Valor Atual dos Benefícios Futuros Não Programados                           | 13.400.511,00         |
| 2.03.01.01.02.03.02 (-) Valor Atual das Contribuições Futuras dos Patrocinadores                 | (5.747.806,00)        |
| 2.03.01.01.02.03.03 (-) Valor Atual das Contribuições Futuras dos Participantes                  | 0,00                  |
| <b>2.03.01.01.03 (-) Provisões Matemáticas a Constituir</b>                                      | <b>0,00</b>           |
| <b>2.03.01.01.03.01 (-) Serviço Passado</b>  | <b>0,00</b>           |
| 2.03.01.01.03.01.01 (-) Patrocinador(es)   | 0,00                  |

| Posição Financeira em 31/12/2024  | R\$                 |
|---|---------------------|
| 2.03.01.01.03.01.02 (-) Participantes                                       | 0,00                |
| <b>2.03.01.01.03.02 (-) Equacionamento de Déficit a Integralizar</b>        | <b>0,00</b>         |
| 2.03.01.01.03.02.01 (-) Patrocinador(es)                                    | 0,00                |
| 2.03.01.01.03.02.01.01 DeficitEquacionado                                   | 0,00                |
| 2.03.01.01.03.02.02 (-) Participantes                                       | 0,00                |
| 2.03.01.01.03.02.03 (-) Assistidos  | 0,00                |
| <b>2.03.01.01.03.03 (+/-) Por Ajustes das Contribuições Extraordinárias</b> | <b>0,00</b>         |
| 2.03.01.01.03.03.01 (+/-) Patrocinador(es)                                  | 0,00                |
| 2.03.01.01.03.03.02 (-) Participantes                                       | 0,00                |
| 2.03.01.01.03.03.03 (-) Assistidos  | 0,00                |
| <b>2.03.01.02 Equilíbrio Técnico</b>  | <b>11.344,95</b>    |
| <b>2.03.01.02.01 Resultados Realizados</b>                                  | <b>11.344,95</b>    |
| <b>2.03.01.02.01.01 Superávit Técnico Acumulado</b>                         | <b>11.344,95</b>    |
| 2.03.01.02.01.01.01 Reserva de Contingência                                 | 11.344,95           |
| 2.03.01.02.01.01.02 Reserva Especial para Revisão de Plano                  | 0,00                |
| <b>2.03.01.02.01.02 (-) Déficit Técnico Acumulado</b>                       | <b>0,00</b>         |
| <b>2.03.01.02.02 Resultados a Realizar</b>                                  | <b>0,00</b>         |
| <b>2.03.02 Fundos</b>   | <b>4.235.953,26</b> |
| <b>2.03.02.01 Fundos Previdenciais</b>                                      | <b>882.398,87</b>   |
| 2.03.02.01.01 Reversão de Saldo por Exigência Regulamentar                  | 882.398,87          |
| 2.03.02.01.02 Revisão de Plano  | 0,00                |
| 2.03.02.01.02.01 FundoPrevidencial-RevisãodePlano                           | 0,00                |
| 2.03.02.01.03 Outros - Previsto em Nota Técnica Atuarial                    | 0,00                |
| 2.03.02.01.03.01 FundoPrevidencial-OutrosPrevistosemNTA                     | 0,00                |
| <b>2.03.02.02 Fundos Administrativos</b>                                    | <b>3.353.554,39</b> |
| 2.03.02.02.01 Plano de Gestão Administrativa                                | 0,00                |
| 2.03.02.02.02 Participação no Fundo Administrativo PGA                      | 0,00                |
| 2.03.02.02.03 Fundos para Garantia das Operações com Participantes          | 0,00                |
| <b>Operações Contratadas em 31/12/2024</b>                                  | <b>(R\$)</b>        |
| <b>1.02.01.01.04.02 Serviço Passado Contratado</b>                          | <b>0,00</b>         |
| <b>1.02.01.01.04.03 Déficit Técnico Contratado</b>                          | <b>0,00</b>         |



### Regras de constituição e reversão dos fundos previdenciais

O Fundo Reversão de Saldo por Exigência Regulamentar (Fundo de Sobras de Contribuição de Patrocinadora) é constituído pelo valor da conta de patrocinadora que não foi utilizado no cálculo dos benefícios ou institutos e poderá ser utilizado conforme previsto no plano de custeio anual, aprovado pelo Conselho Deliberativo e fundamentado em parecer atuarial. Sendo assim, este fundo será utilizado para:

(i) Compensar as Contribuições das Patrocinadoras e;

(ii) A entidade optou pela utilização de parte do Fundo Reversão de Saldo por Exigência Regulamentar, no valor de R\$ 1.903.673,52 para quitação das provisões a constituir apurado no encerramento do exercício de 2024.

### Duração do Passivo do Plano de Benefícios

A duração do passivo é de 8.1136 anos (97 meses) e foi apurada com base nos resultados desta avaliação atuarial adotando a metodologia definida pela Previc na Resolução Previc nº 23, de 14/08/2023, após preenchimento, pela Entidade, dos fluxos de pagamentos de benefícios do plano, líquidos de contribuições incidentes sobre esses benefícios, no Sistema Venturo do site da Previc.

### Ajuste de Precificação

O valor do Ajuste de Precificação corresponde à diferença entre o valor dos títulos públicos federais atrelados a índice de preços classificados na categoria títulos mantidos até o vencimento, calculado considerando a taxa de juros real anual utilizada na respectiva avaliação atuarial (4,15% a.a.), e o valor contábil desses títulos.

Conforme disposto na Resolução CNPC nº 30, de 10/10/2018, o valor do ajuste de precificação, positivo ou negativo, será deduzido ou acrescido, respectivamente, para fins de equacionamento do deficit. E no caso de distribuição de superavit, o valor do ajuste de precificação, quando negativo, será deduzido do valor a ser distribuído.

Como o plano não possui títulos públicos federais atrelados a índice de preços classificados na categoria títulos mantidos até o vencimento, não há Ajuste de Precificação.

### Reserva de Contingência

De acordo com o Art. 15º da Resolução CNPC nº 30, de 10/10/2018, o resultado superavitário deve ser destinado à constituição de reserva de contingência, até o limite de 25% das provisões matemáticas ou até o limite calculado pela seguinte fórmula, o que for menor:

Limite da Reserva de Contingência = [10% + (1% x duração do passivo do plano)] x Provisão Matemática Com a aplicação da fórmula acima, o limite da reserva de contingência é de R\$



2.010.655,60, valor superior ao equilíbrio técnico apurado. Dessa forma, em 31/12/2024 todo o valor do Superávit Técnico Acumulado de R\$ 11.344,95 fica registrado em Reserva de Contingência.

Ressaltamos que para esse cálculo, Provisões Matemáticas são aquelas cujo valor ou nível seja previamente estabelecido e cujo custeio seja determinado atuarialmente, de forma a assegurar sua concessão e manutenção, deduzidas das respectivas provisões matemáticas a constituir.

### Rentabilidade do Plano

O retorno dos investimentos de 2024 informado pela Entidade equivale a 6,69%. Esse percentual líquido da inflação anual de 4,77% (variação do INPC/IBGE no ano de 2024) resulta em uma rentabilidade de 1,83%, que é inferior à hipótese da taxa real anual de juros de 4,15% a.a. utilizada na avaliação atuarial de 2023. Por ser a taxa real anual de juros uma premissa de longo prazo, a divergência observada não justifica qualquer inferência sobre o ocorrido, entretanto, o monitoramento dessa hipótese está sendo feito anualmente na forma estabelecida na legislação vigente.

A rentabilidade do Plano demonstrada é referente apenas à parcela de benefício definido do plano.

### Variação das Provisões Matemáticas

O quadro a seguir apresenta um resumo do passivo atuarial encerrado em 31/12/2024 comparado com o passivo atuarial encerrado em 31/12/2023 atualizado pelo método de recorrência para 31/12/2024.

| Valores em R\$          | Reavaliado     | Evoluído       | Varição em % |
|-------------------------|----------------|----------------|--------------|
| Passivo Atuarial        | 233.482.078,33 | 232.232.120,18 | 0,54         |
| Benefícios Concedidos   | 17.578.851,09  | 17.578.851,09  | 0,00         |
| ■ Contribuição Definida | 17.578.851,09  | 17.578.851,09  | -            |
| ■ Benefício Definido    | 0,00           | 0,00           | -            |
| Benefícios a Conceder   | 215.903.227,24 | 214.653.269,09 | 0,58         |
| ■ Contribuição Definida | 204.802.973,29 | 204.802.973,29 | -            |
| ■ Benefício Definido    | 11.100.253,95  | 9.850.295,80   | 12,69        |

Comparando o Passivo Atuarial reavaliado no exercício encerrado no valor de R\$ 233.482.078,33 com o constante no balancete de 31/12/2024, a variação encontrada é de 0,54%. A variação apurada na parcela de benefício a conceder (benefício definido) de 12,69%.

A divergência entre o valor de benefícios pagos e o valor de benefícios esperado para o exercício justifica a variação das provisões matemáticas, porém a variação está dentro do esperado.



Convém ressaltar que 4,75% (R\$ 11.100.253,95) do Passivo Atuarial de R\$ 233.482.078,33 é determinado atuarialmente com base nas hipóteses e métodos anteriormente indicados, pois corresponde à parcela de benefício definido das Provisões Matemáticas de Benefícios Concedidos e à parcela das Provisões Matemáticas de Benefícios a Conceder relativa aos benefícios de risco (benefício mínimo e projeção de contribuição da patrocinadora para os benefícios de pensão por morte, invalidez e resgate). Os 95,25% restantes (R\$ 222.381.824,38) são provenientes dos saldos de conta formados pelas contribuições dos participantes e das patrocinadoras acrescidas do retorno dos investimentos, cujas informações são de inteira responsabilidade da Entidade.

#### Principais riscos atuariais

Os riscos atuariais são monitorados através de estudos regulares de aderência de hipóteses, conforme legislação vigente, e podem ser mitigados através da adequação das hipóteses aos resultados desses estudos. As hipóteses que causam maior impacto são: taxa real anual de juros, tabela de mortalidade geral, crescimento real de salários, rotatividade e composição familiar real dos aposentados diferente da hipótese adotada.

#### Variação do resultado

Em 31/12/2023 o plano não apresentou resultado e em 31/12/2024 apresentou um superavit técnico de R\$ 11.344,95.

## Plano de Custeio

### Patrocinadoras

De acordo com a Lei Complementar nº 109/2001, as patrocinadoras deverão efetuar, a partir de 01/04/2025:

- Contribuições mensais normais equivalentes a 0,26% da folha de salários de participantes, do plano, correspondentes ao custo normal;

|   | Custo do Ano (%) |
|---|------------------|
| Aposentadoria por Invalidez                 | 0,02%            |
| Pensão por Morte – Projeção de contribuição | 0,01%            |
| Benefício Mínimo                            | 0,23%            |
| <b>Total</b>                                | <b>0,26%</b>     |

- Contribuições mensais para cobertura das despesas administrativas equivalentes a 0,16% da folha de salários de participantes do plano, com utilização de 30% do fundo administrativo. Tal percentual foi determinado conforme orçamento elaborado pela Entidade para o exercício seguinte ao da avaliação.

Adicionalmente, as patrocinadoras deverão efetuar as contribuições definidas no regulamento estimadas em 2,36% da folha de salários.

### Participantes

As contribuições mensais dos participantes deverão ser praticadas conforme previsto no Regulamento do plano, que foram estimadas em 31/12/2024 em 2,36% da folha de salários.

### Autopatrocinaados

Os participantes autopatrocinados deverão efetuar, além das contribuições de participantes, as contribuições de patrocinadoras definidas acima. Com relação à contribuição para as despesas administrativas deverão contribuir com 0,16% do salário de participação.

### Benefícios Proporcionais Diferidos

Os participantes que optaram pelo benefício proporcional diferido deverão efetuar contribuição para as despesas administrativas, correspondente a 0,16% do salário de participação, sendo essas deduzidas da Conta de Participante, exceto da conta de portabilidade.



### Fontes dos Recursos e vigência do plano de custeio

A seguir temos os valores estimados das contribuições a serem realizadas para o plano de benefícios por participantes, assistidos e patrocinadores, em reais e em percentual da folha de participação.

| Data início vigência do plano de custeio 01/04/2025 | Patrocinador  | Participante  | Assistidos |
|---|---------------|---------------|------------|
| Valor Custeio Normal (R\$)                          | 12.183.897,40 | 10.928.861,40 | -          |
| Taxa Custeio Normal                                 | 2,62%         | 2,36%         | -          |
| Tipo Custeio Extraordinário                         | -             | -             | -          |
| Valor Custeio Extraordinário (R\$)                  | -             | -             | -          |
| Taxa Custeio Extraordinário                         | -             | -             | -          |

Tendo em vista a natureza do plano e a vinculação, nesse tipo de plano, da contribuição patronal com os fatos efetivamente ocorridos tais como salários realmente pagos, contribuição realizada pelo participante e índice de adesão ao plano, as taxas de contribuição definida apresentadas neste parecer são estimativas, podendo, portanto, deixar de coincidir com as taxas efetivamente praticadas.

## Conclusão

Face ao exposto, na qualidade de atuários responsáveis pela avaliação atuarial anual regular do Plano de Aposentadoria Futura II da Entidade, informamos que o plano está superavitário, tendo suas obrigações integralmente cobertas pelo Patrimônio de Cobertura do Plano.

As provisões matemáticas apresentadas neste parecer são estimativas e baseadas em premissas sobre eventos futuros. Determinadas regras do plano, julgadas imateriais do ponto de vista atuarial, não são avaliadas. Outras regras são calculadas por aproximação na avaliação atuarial para apuração dos compromissos do plano. A WTW adota aproximações em seus cálculos que, de acordo com sua avaliação, não resultam em diferença expressiva em relação aos resultados que seriam obtidos usando cálculos mais detalhados ou dados mais precisos.

As premissas atuariais adotadas foram determinadas através de estudos técnicos de adequação elaborados conforme a legislação vigente à época dos estudos, porém tais estudos são considerados válidos para a avaliação atuarial tratada neste parecer.

Futuras avaliações atuariais podem apresentar resultados diferentes dos registrados neste parecer devido a diversos fatores, dentre eles destacamos: experiência do plano diferente da prevista nas premissas econômicas ou demográficas; alteração nas premissas econômicas ou demográficas; mudança nas regras do plano e/ou na legislação; e eventos significativos ocorridos nas patrocinadoras, tais como reestruturações, aquisições e alienações. Os resultados apresentados neste parecer estão diretamente vinculados à precisão e integridade dos dados e informações de responsabilidade da entidade e suas patrocinadoras.

Este parecer atuarial foi elaborado com o propósito de apresentar os resultados da avaliação atuarial do Plano em 31/12/2024 à Entidade, aos patrocinadores do Plano, seus participantes e assistidos. Este documento não se destina ou deve ser utilizado para outros fins. Qualquer outro destinatário será considerado como tendo concordado que a WTW tem responsabilidade apenas com o contratante dessa avaliação atuarial em relação a todas as questões relativas a este documento, e se basear neste documento não resultará na criação de qualquer direito ou responsabilidade pela WTW.

Rio de Janeiro, 24 de fevereiro de 2025.

Felipe Reis de Miranda  
MIBA nº 3.241

Oriando da Silva Mesquita  
MIBA nº 3.648





ANEXOS

**FUTURA+**



# DEMONSTRATIVO CONTÁBEIS

MENSAGEM DA DIRETORIA

QUEM SOMOS

ORGANOGRAMA

DESTAQUES 2024

GEST. FIN. FUTURA+

RAIZPREV

NOSSOS NÚMEROS

GESTÃO FINANCEIRA

DEM. DE INVESTIMENTOS

DESP. ADM. E INVEST.

PARECER ATUARIAL

FUTURAFLEX

NOSSOS NÚMEROS

GESTÃO FINANCEIRA

DEM. DE INVESTIMENTOS

DESP. ADM. E INVEST.

PARECER ATUARIAL

FUTURA II

NOSSOS NÚMEROS

GESTÃO FINANCEIRA

DEM. DE INVESTIMENTOS

DESP. ADM. E INVEST.

PARECER ATUARIAL

ANEXOS FUTURA+

DEM. CONTÁBEIS

GLOSSÁRIO

FuturaMais Entidade de Previdência Complementar

Balanco Patrimonial Consolidado (em R\$ mil)  
Em 31 de dezembro de 2024 e 2023

| ATIVO                                  | 31/12/2024       | 31/12/2023     | NOTA |
|--|------------------|----------------|------|
| <b>DISPONIVEL</b>                      | 2.774            | 1.108          | 4    |
| <b>REALIZÁVEL</b>                      | 1.096.687        | 677.189        |      |
| Gestão Previdencial                    | 10.409           | 5.725          | 5    |
| Gestão Administrativa                  | 444              | 290            | 6    |
| <b>Investimentos</b>                   | 1.085.834        | 671.174        | 7    |
| Fundos de Investimentos                | 1.085.834        | 671.174        | 7.a  |
| <b>TOTAL DO ATIVO</b>                  | <b>1.099.461</b> | <b>678.297</b> |      |
| PASSIVO                                | 31/12/2024       | 31/12/2023     | NOTA |
| <b>EXIGÍVEL OPERACIONAL</b>            | 3.846            | 1.562          |      |
| Gestão Previdencial                    | 3.217            | 1.277          | 8    |
| Gestão Administrativa                  | 563              | 253            | 9    |
| Investimentos                          | 66               | 32             | 10   |
| <b>PATRIMÔNIO SOCIAL</b>               | 1.095.615        | 676.735        |      |
| Patrimônio de Cobertura do Plano       | 1.085.941        | 669.368        |      |
| Provisões Matemáticas                  | 1.081.312        | 666.259        | 11   |
| Benefícios Concedidos                  | 104.943          | 71.331         |      |
| Benefícios a Conceder                  | 976.369          | 603.099        |      |
| (-) Provisões Matemáticas a Constituir | -                | (8.171)        |      |
| Equilíbrio Técnico                     | 4.629            | 3.109          | 12   |
| Resultados Realizados                  | 4.629            | 3.109          |      |
| Superávit Técnico Acumulado            | 4.629            | 3.109          |      |
| Fundos                                 | 9.674            | 7.367          |      |
| Fundos Previdenciais                   | 2.360            | 4.679          | 13   |
| Fundos Administrativos                 | 7.314            | 2.688          | 14   |
| <b>TOTAL DO PASSIVO</b>                | <b>1.099.461</b> | <b>678.297</b> |      |

Nome: Suzi Marcia Mateus  
Diretor(a) Superintendente - ARGR  
CPF: 014.451.688-80

Nome: Guilherme Lelis Bernardo Machado  
Diretor (a) - AETQ  
CPF: 053.076.107-69

Nome: Ettore Eduardo Martines da Silva  
Diretor (a) - ARPB  
CPF: 224.859.078-46

Alexandra Stefanutto Baldi Guido  
Contadora  
CPF: 346.436.018-09  
CRC: 1SP270260/O-4

As notas explicativas da administração são parte integrante das demonstrações contábeis.

FuturaMais Entidade de Previdência Complementar

Demonstração da Mutaçao do Patrimônio Social (em R\$ mil)  
Em 31 de dezembro de 2024 e 2023

| DESCRIÇÃO  | 31/12/2024       | 31/12/2023      | Variacao (%)   |
|--|------------------|-----------------|----------------|
| <b>A) Patrimônio Social - início do exercício</b>                    | <b>676.735</b>   | <b>554.059</b>  | <b>22,14%</b>  |
| <b>1. Adições</b>  | <b>225.205</b>   | <b>152.363</b>  | <b>47,81%</b>  |
| Contribuições Previdenciais  | 136.502          | 68.880          | 98,17%         |
| Portabilidade  | 2.203            | 5.509           | (60,01%)       |
| Migrações entre Planos   | 2.485            | -               | 100,00%        |
| Outras Adições Previdenciais   | 112              | 12              | 833,33%        |
| Resultado Positivo Líquido dos Investimentos - Gestão Previdencial   | 76.085           | 73.193          | 3,95%          |
| Receitas Administrativas   | 7.179            | 4.458           | 61,04%         |
| Resultado Positivo Líquido dos Investimentos - Gestão Administrativa | 639              | 311             | 105,47%        |
| <b>2. Deduções</b>   | <b>(53.540)</b>  | <b>(29.687)</b> | <b>80,35%</b>  |
| Benefícios   | (15.005)         | (8.592)         | 74,64%         |
| Resgates   | (18.501)         | (12.135)        | 52,46%         |
| Portabilidades   | (10.640)         | (4.934)         | 115,65%        |
| Migrações entre Planos   | (2.485)          | -               | 100,00%        |
| Outras Deduções  | (32)             | -               | 100,00%        |
| Despesas Administrativas   | (6.877)          | (4.026)         | 70,81%         |
| <b>3. Acréscimo/Decréscimo no Patrimônio Social (1+2)</b>            | <b>171.665</b>   | <b>122.676</b>  | <b>39,93%</b>  |
| Provisões Matemáticas  | 415.053          | 119.493         | 247,35%        |
| Superávit (Déficit) Técnico do Exercício                             | 1.520            | 1.002           | 51,70%         |
| Fundos Previdenciais   | (2.319)          | 1.438           | (261,27%)      |
| Fundos Administrativos   | 4.626            | 743             | 522,61%        |
| <b>4. Outros Eventos do Patrimônio Social</b>                        | <b>-</b>         | <b>-</b>        | <b>0,00%</b>   |
| <b>5. Operações Transitórias</b>                                     | <b>247.215</b>   | <b>-</b>        | <b>100,00%</b> |
| <b>B) Patrimônio Social - final do exercício (A+3+4+5)</b>           | <b>1.095.615</b> | <b>676.735</b>  | <b>61,90%</b>  |

Nome: Suzi Marcia Mateus  
Diretor(a) Superintendente - ARGR  
CPF: 014.451.688-80

Nome: Guilherme Lelis Bernardo Machado  
Diretor (a) - AETQ  
CPF: 053.076.107-69

Nome: Ettore Eduardo Martines da Silva  
Diretor (a) - ARPB  
CPF: 224.859.078-46

Alexandra Stefanutto Baldi Guido  
Contadora  
CPF: 346.436.018-09  
CRC: 1SP270260/O-4

PARA MELHOR LEITURA CLIQUE NO ZOOM



MENSAGEM DA DIRETORIA

QUEM SOMOS

ORGANOGRAMA

DESTAQUES 2024

GEST. FIN. FUTURA+

**RAIZPREV**

NOSSOS NÚMEROS

GESTÃO FINANCEIRA

DEM. DE INVESTIMENTOS

DESP. ADM. E INVEST.

PARECER ATUARIAL

FUTURAFLEX

NOSSOS NÚMEROS

GESTÃO FINANCEIRA

DEM. DE INVESTIMENTOS

DESP. ADM. E INVEST.

PARECER ATUARIAL

**FUTURA II**

NOSSOS NÚMEROS

GESTÃO FINANCEIRA

DEM. DE INVESTIMENTOS

DESP. ADM. E INVEST.

PARECER ATUARIAL

ANEXOS FUTURA+

DEM. CONTÁBEIS

GLOSSÁRIO

FuturaMais Entidade de Previdência Complementar

Demonstração da Mutação do Ativo Líquido por Plano de Benefícios (em R\$ mil)  
Plano de Aposentadoria Raiz  
Em 31 de dezembro de 2024 e 2023

| DESCRIÇÃO  | 31/12/2024      | 31/12/2023      | Variação (%)    |
|--|-----------------|-----------------|-----------------|
| <b>A) Ativo Líquido - início do exercício</b>                      | <b>674.047</b>  | <b>552.114</b>  | <b>22,08%</b>   |
| <b>1. Adições</b>  | <b>132.985</b>  | <b>151.212</b>  | <b>(12,05%)</b> |
| Contribuições  | 75.245          | 72.498          | 3,79%           |
| Migrações entre Planos   | 96              | -               | 100,00%         |
| Portabilidades   | 1.616           | 5.509           | (70,67%)        |
| Resultado Positivo Líquido dos Investimentos - Gestão Previdencial | 55.942          | 73.193          | (23,57%)        |
| Outras Adições   | 86              | 12              | 616,67%         |
| <b>2. Deduções</b>   | <b>(39.365)</b> | <b>(29.279)</b> | <b>34,45%</b>   |
| Benefícios   | (11.460)        | (8.592)         | 33,38%          |
| Resgates   | (14.239)        | (12.135)        | 17,34%          |
| Portabilidade  | (9.410)         | (4.934)         | 90,72%          |
| Migrações entre Planos   | (1.359)         | -               | 100,00%         |
| Custeio Administrativo   | (2.889)         | (3.618)         | (20,15%)        |
| Outras Deduções  | (8)             | -               | 100,00%         |
| <b>3. Acréscimo/Decréscimo no Ativo Líquido (1+2)</b>              | <b>93.620</b>   | <b>121.933</b>  | <b>(23,22%)</b> |
| Provisões Matemáticas  | 95.924          | 119.493         | (19,72%)        |
| Fundos Previdenciais   | (3.812)         | 1.438           | (365,09%)       |
| Superávit Técnico do Exercício                                     | 1.508           | 1.002           | 50,50%          |
| <b>4. Outros Eventos do Ativo Líquido</b>                          | <b>-</b>        | <b>-</b>        | <b>0,00%</b>    |
| <b>5. Operações Transitórias</b>                                   | <b>-</b>        | <b>-</b>        | <b>0,00%</b>    |
| <b>B) Ativo Líquido - final do exercício (A+3+4+5)</b>             | <b>767.667</b>  | <b>674.047</b>  | <b>13,89%</b>   |
| <b>C) Fundos não previdenciais</b>                                 | <b>166</b>      | <b>743</b>      | <b>(77,66%)</b> |
| Fundos Administrativos   | 166             | 743             | (77,66%)        |

Nome: Suzi Marcia Mateus  
Diretor(a) Superintendente - ARGR  
CPF: 014.451.688-80

Nome: Guilherme Leilis Bernardo Machado  
Diretor (a) - AETQ  
CPF: 053.076.107-69

Nome: Ettore Eduardo Martines da Silva  
Diretor (a) - ARPB  
CPF: 224.859.078-46

Alexandra Stefanutto Baldi Guido  
Contadora  
CPF: 346.436.018-09  
CRC: 1SP270260/O-4

FuturaMais Entidade de Previdência Complementar

Demonstração da Mutação do Ativo Líquido por Plano de Benefícios (em R\$ mil)  
Plano de Aposentadoria Futura II  
Em 31 de dezembro de 2024 e 2023

| DESCRIÇÃO  | 31/12/2024     | 31/12/2023 | Variação (%)   |
|--|----------------|------------|----------------|
| <b>A) Ativo Líquido - início do exercício</b>                      | <b>-</b>       | <b>-</b>   | <b>0,00%</b>   |
| <b>1. Adições</b>  | <b>60.231</b>  | <b>-</b>   | <b>100,00%</b> |
| Contribuições  | 43.653         | -          | 100,00%        |
| Migrações entre Planos   | 993            | -          | 100,00%        |
| Portabilidades   | 207            | -          | 100,00%        |
| Resultado Positivo Líquido dos Investimentos - Gestão Previdencial | 15.352         | -          | 100,00%        |
| Outras Adições   | 26             | -          | 100,00%        |
| <b>2. Deduções</b>   | <b>(8.448)</b> | <b>-</b>   | <b>100,00%</b> |
| Benefícios   | (2.387)        | -          | 100,00%        |
| Resgates   | (2.860)        | -          | 100,00%        |
| Portabilidade  | (828)          | -          | 100,00%        |
| Migrações entre Planos   | (586)          | -          | 100,00%        |
| Custeio Administrativo   | (1.763)        | -          | 100,00%        |
| Outras Deduções  | (24)           | -          | 100,00%        |
| <b>3. Acréscimo/Decréscimo no Ativo Líquido (1+2)</b>              | <b>51.783</b>  | <b>-</b>   | <b>100,00%</b> |
| Provisões Matemáticas  | 52.730         | -          | 100,00%        |
| Fundos Previdenciais   | (958)          | -          | 100,00%        |
| Superávit Técnico do Exercício                                     | 12             | -          | 100,00%        |
| <b>4. Outros Eventos do Ativo Líquido</b>                          | <b>-</b>       | <b>-</b>   | <b>0,00%</b>   |
| <b>5. Operações Transitórias</b>                                   | <b>182.593</b> | <b>-</b>   | <b>100,00%</b> |
| <b>B) Ativo Líquido - final do exercício (A+3+4+5)</b>             | <b>234.376</b> | <b>-</b>   | <b>100,00%</b> |
| <b>C) Fundos não previdenciais</b>                                 | <b>475</b>     | <b>-</b>   | <b>100,00%</b> |
| Fundos Administrativos   | 475            | -          | 100,00%        |

Nome: Suzi Marcia Mateus  
Diretor(a) Superintendente - ARGR  
CPF: 014.451.688-80

Nome: Guilherme Leilis Bernardo Machado  
Diretor (a) - AETQ  
CPF: 053.076.107-69

Nome: Ettore Eduardo Martines da Silva  
Diretor (a) - ARPB  
CPF: 224.859.078-46

Alexandra Stefanutto Baldi Guido  
Contadora  
CPF: 346.436.018-09  
CRC: 1SP270260/O-4

PARA MELHOR LEITURA CLIQUE NO ZOOM





MENSAGEM DA DIRETORIA

QUEM SOMOS

ORGANOGRAMA

DESTAQUES 2024

GEST. FIN. FUTURA+

RAIZPREV

NOSSOS NÚMEROS

GESTÃO FINANCEIRA

DEM. DE INVESTIMENTOS

DESP. ADM. E INVEST.

PARECER ATUARIAL

FUTURAFLEX

NOSSOS NÚMEROS

GESTÃO FINANCEIRA

DEM. DE INVESTIMENTOS

DESP. ADM. E INVEST.

PARECER ATUARIAL

FUTURA II

NOSSOS NÚMEROS

GESTÃO FINANCEIRA

DEM. DE INVESTIMENTOS

DESP. ADM. E INVEST.

PARECER ATUARIAL

ANEXOS FUTURA+

DEM. CONTÁBEIS

GLOSSÁRIO

FuturaMais Entidade de Previdência Complementar

Demonstração da Mutação do Ativo Líquido por Plano de Benefícios (em R\$ mil)  
Plano de Aposentadoria FuturaFlex  
Em 31 de dezembro de 2024 e 2023

| DESCRIÇÃO  | 31/12/2024     | 31/12/2023 | Variação (%)   |
|--|----------------|------------|----------------|
| <b>A) Ativo Líquido - início do exercício</b>                      | -              | -          | 0,00%          |
| <b>1. Adições</b>  | <b>29.919</b>  | -          | <b>100,00%</b> |
| Contribuições  | 23.352         | -          | 100,00%        |
| Migrações entre Planos   | 1.396          | -          | 100,00%        |
| Portabilidades   | 380            | -          | 100,00%        |
| Resultado Positivo Líquido dos Investimentos - Gestão Previdencial | 4.791          | -          | 100,00%        |
| <b>2. Deduções</b>   | <b>(4.598)</b> | -          | <b>100,00%</b> |
| Benefícios   | (1.158)        | -          | 100,00%        |
| Resgates   | (1.402)        | -          | 100,00%        |
| Portabilidade  | (402)          | -          | 100,00%        |
| Migrações entre Planos   | (540)          | -          | 100,00%        |
| Custeio Administrativo   | (1.096)        | -          | 100,00%        |
| Outras Deduções  | -              | -          | 0,00%          |
| <b>3. Acréscimo/Decréscimo no Ativo Líquido (1+2)</b>              | <b>25.321</b>  | -          | <b>100,00%</b> |
| Provisões Matemáticas  | 24.968         | -          | 100,00%        |
| Fundos Previdenciais   | 353            | -          | 100,00%        |
| <b>4. Outros Eventos do Ativo Líquido</b>                          | -              | -          | <b>0,00%</b>   |
| <b>5. Operações Transitórias</b>                                   | <b>60.937</b>  | -          | <b>100,00%</b> |
| <b>B) Ativo Líquido - final do exercício (A+3+4+5)</b>             | <b>86.258</b>  | -          | <b>100,00%</b> |
| <b>C) Fundos não previdenciais</b>                                 | <b>300</b>     | -          | <b>100,00%</b> |
| Fundos Administrativos   | 300            | -          | 100,00%        |

Nome: Suzi Marcia Mateus  
Diretor(a) Superintendente - ARGR  
CPF: 014.451.688-80

Nome: Guilherme Leis Bernardo Machado  
Diretor (a) - AETQ  
CPF: 053.076.107-69

Nome: Ettore Eduardo Martines da Silva  
Diretor (a) - ARPB  
CPF: 224.859.078-46

Alexandra Stefanutto Baldi Guido  
Contadora  
CPF: 346.436.018-09  
CRC: 1SP270260/O-4

FuturaMais Entidade de Previdência Complementar

Demonstração do Ativo Líquido por Plano de Benefícios (em R\$ mil)  
Plano de Aposentadoria Raiz  
Em 31 de dezembro de 2024 e 2023

| DESCRIÇÃO   | 31/12/2024     | 31/12/2023     | Variação (%)  |
|---|----------------|----------------|---------------|
| <b>1. Ativos</b>                                  | <b>776.826</b> | <b>680.021</b> | <b>14,24%</b> |
| Disponível  | 1.751          | 841            | 108,20%       |
| Recebíveis Previdencial                           | 12.651         | 10.273         | 23,15%        |
| Investimentos                                     | 762.424        | 668.907        | 13,98%        |
| Fundos de Investimentos                           | 762.424        | 668.907        | 13,98%        |
| <b>2. Obrigações</b>                              | <b>6.305</b>   | <b>3.286</b>   | <b>91,87%</b> |
| Operacional                                       | 6.305          | 3.286          | 91,87%        |
| <b>3. Fundos não Previdenciais</b>                | <b>2.854</b>   | <b>2.688</b>   | <b>6,18%</b>  |
| Fundos Administrativos                            | 2.854          | 2.688          | 6,18%         |
| <b>4. Resultados a Realizar</b>                   | -              | -              | <b>0,00%</b>  |
| <b>5. Ativo Líquido (1-2-3-4)</b>                 | <b>767.667</b> | <b>674.047</b> | <b>13,89%</b> |
| Provisões Matemáticas                             | 762.183        | 666.259        | 14,40%        |
| Superávit Técnico                                 | 4.617          | 3.109          | 48,50%        |
| Fundos Previdenciais                              | 867            | 4.679          | (81,47%)      |
| <b>6. Apuração do Equilíbrio Técnico Ajustado</b> | <b>4.617</b>   | <b>3.109</b>   | <b>48,50%</b> |
| a) Equilíbrio Técnico                             | 4.617          | 3.109          | 48,50%        |
| b) (+/-) Ajuste de Precificação                   | -              | -              | 0,00%         |
| c) (+/-) Equilíbrio Técnico Ajustado = (a + b)    | 4.617          | 3.109          | 48,50%        |

Nome: Suzi Marcia Mateus  
Diretor(a) Superintendente - ARGR  
CPF: 014.451.688-80

Nome: Guilherme Leis Bernardo Machado  
Diretor (a) - AETQ  
CPF: 053.076.107-69

Nome: Ettore Eduardo Martines da Silva  
Diretor (a) - ARPB  
CPF: 224.859.078-46

Alexandra Stefanutto Baldi Guido  
Contadora  
CPF: 346.436.018-09  
CRC: 1SP270260/O-4

PARA MELHOR LEITURA CLIQUE NO ZOOM



MENSAGEM DA DIRETORIA

QUEM SOMOS

ORGANOGRAMA

DESTAQUES 2024

GEST. FIN. FUTURA+

RAIZPREV

NOSSOS NÚMEROS

GESTÃO FINANCEIRA

DEM. DE INVESTIMENTOS

DESP. ADM. E INVEST.

PARECER ATUARIAL

FUTURAFLEX

NOSSOS NÚMEROS

GESTÃO FINANCEIRA

DEM. DE INVESTIMENTOS

DESP. ADM. E INVEST.

PARECER ATUARIAL

FUTURA II

NOSSOS NÚMEROS

GESTÃO FINANCEIRA

DEM. DE INVESTIMENTOS

DESP. ADM. E INVEST.

PARECER ATUARIAL

ANEXOS FUTURA+

DEM. CONTÁBEIS

GLOSSÁRIO

FuturaMais Entidade de Previdência Complementar

Demonstração do Ativo Líquido por Plano de Benefícios (em R\$ mil)  
Plano de Aposentadoria Futura II  
Em 31 de dezembro de 2024 e 2023

| DESCRIÇÃO   | 31/12/2024     | 31/12/2023 | Variação (%)   |
|---|----------------|------------|----------------|
| <b>1. Ativos</b>                                  | <b>240.644</b> | -          | <b>100,00%</b> |
| Disponível  | 447            | -          | 100,00%        |
| Receíveis Previdencial                            | 8.206          | -          | 100,00%        |
| Investimentos                                     | 231.991        | -          | 100,00%        |
| Fundos de Investimentos                           | 231.991        | -          | 100,00%        |
| <b>2. Obrigações</b>                              | <b>2.915</b>   | -          | <b>100,00%</b> |
| Operacional                                       | 2.915          | -          | 100,00%        |
| <b>3. Fundos não Previdenciais</b>                | <b>3.353</b>   | -          | <b>100,00%</b> |
| Fundos Administrativos                            | 3.353          | -          | 100,00%        |
| <b>4. Resultados a Realizar</b>                   | -              | -          | <b>0,00%</b>   |
| <b>5. Ativo Líquido (1-2-3-4)</b>                 | <b>234.376</b> | -          | <b>100,00%</b> |
| Provisões Matemáticas                             | 233.482        | -          | 100,00%        |
| Superávit Técnico                                 | 12             | -          | 100,00%        |
| Fundos Previdenciais                              | 882            | -          | 100,00%        |
| <b>6. Apuração do Equilíbrio Técnico Ajustado</b> | -              | -          | <b>0,00%</b>   |
| a) Equilíbrio Técnico                             | 12             | -          | 100,00%        |
| b) (+/-) Ajuste de Precificação                   | -              | -          | 0,00%          |
| c) (+/-) Equilíbrio Técnico Ajustado = (a + b)    | 12             | -          | 100,00%        |

Nome: Suzi Marcia Mateus  
Diretor(a) Superintendente - ARGR  
CPF: 014.451.688-80

Nome: Guilherme Lelis Bernardo Machado  
Diretor (a) - AETQ  
CPF: 053.076.107-69

Nome: Ettore Eduardo Martines da Silva  
Diretor (a) - ARPB  
CPF: 224.859.078-46

Alexandra Stefanutto Baldi Guido  
Contadora  
CPF: 346.436.018-09  
CRC: 1SP270260/O-4

FuturaMais Entidade de Previdência Complementar

Demonstração do Ativo Líquido por Plano de Benefícios (em R\$ mil)  
Plano de Aposentadoria FuturaFlex  
Em 31 de dezembro de 2024 e 2023

| DESCRIÇÃO   | 31/12/2024    | 31/12/2023 | Variação (%)   |
|---|---------------|------------|----------------|
| <b>1. Ativos</b>                                  | <b>88.082</b> | -          | <b>100,00%</b> |
| Disponível  | 119           | -          | 100,00%        |
| Receíveis Previdencial                            | 3.349         | -          | 100,00%        |
| Investimentos                                     | 84.614        | -          | 100,00%        |
| Fundos de Investimentos                           | 84.614        | -          | 100,00%        |
| <b>2. Obrigações</b>                              | <b>717</b>    | -          | <b>100,00%</b> |
| Operacional                                       | 717           | -          | 100,00%        |
| <b>3. Fundos não Previdenciais</b>                | <b>1.107</b>  | -          | <b>100,00%</b> |
| Fundos Administrativos                            | 1.107         | -          | 100,00%        |
| <b>4. Resultados a Realizar</b>                   | -             | -          | <b>0,00%</b>   |
| <b>5. Ativo Líquido (1-2-3-4)</b>                 | <b>86.258</b> | -          | <b>100,00%</b> |
| Provisões Matemáticas                             | 85.647        | -          | 100,00%        |
| Fundos Previdenciais                              | 611           | -          | 100,00%        |
| <b>6. Apuração do Equilíbrio Técnico Ajustado</b> | -             | -          | <b>0,00%</b>   |

Nome: Suzi Marcia Mateus  
Diretor(a) Superintendente - ARGR  
CPF: 014.451.688-80

Nome: Guilherme Lelis Bernardo Machado  
Diretor (a) - AETQ  
CPF: 053.076.107-69

Nome: Ettore Eduardo Martines da Silva  
Diretor (a) - ARPB  
CPF: 224.859.078-46

Alexandra Stefanutto Baldi Guido  
Contadora  
CPF: 346.436.018-09  
CRC: 1SP270260/O-4



MENSAGEM DA DIRETORIA

QUEM SOMOS

ORGANOGRAMA

DESTAQUES 2024

GEST. FIN. FUTURA+

RAIZPREV

NOSSOS NÚMEROS

GESTÃO FINANCEIRA

DEM. DE INVESTIMENTOS

DESP. ADM. E INVEST.

PARECER ATUARIAL

FUTURAFLEX

NOSSOS NÚMEROS

GESTÃO FINANCEIRA

DEM. DE INVESTIMENTOS

DESP. ADM. E INVEST.

PARECER ATUARIAL

FUTURA II

NOSSOS NÚMEROS

GESTÃO FINANCEIRA

DEM. DE INVESTIMENTOS

DESP. ADM. E INVEST.

PARECER ATUARIAL

ANEXOS FUTURA+

DEM. CONTÁBEIS

GLOSSÁRIO

FuturaMais Entidade de Previdência Complementar

Demonstração do Plano de Gestão Administrativa (Consolidada) (em R\$ mil)  
Em 31 de dezembro de 2024 e 2023

| DESCRIÇÃO  | 31/12/2024   | 31/12/2023   | Variação (%)   |
|--|--------------|--------------|----------------|
| <b>A) Fundo Administrativo do Exercício Anterior</b>               | <b>2.688</b> | <b>1.945</b> | <b>38,20%</b>  |
| <b>1. Custeio da Gestão Administrativa</b>                         | <b>7.818</b> | <b>4.769</b> | <b>63,93%</b>  |
| <b>1.1. Receitas</b>   | <b>7.818</b> | <b>4.769</b> | <b>63,93%</b>  |
| Custeio Administrativo da Gestão Previdencial                      | 5.748        | 3.618        | 58,87%         |
| Custeio Administrativo dos Investimentos                           | 1.401        | 840          | 66,79%         |
| Outras Receitas  | 30           | -            | 100,00%        |
| Resultado Positivo Líquido dos Investimentos                       | 639          | 311          | 105,47%        |
| <b>2. Despesas Administrativas</b>                                 | <b>6.877</b> | <b>4.026</b> | <b>70,81%</b>  |
| <b>2.1. Administração dos Planos Previdenciais</b>                 | <b>6.877</b> | <b>4.026</b> | <b>70,81%</b>  |
| Pessoal e encargos   | 2.520        | 1.734        | 45,33%         |
| Treinamentos/congressos e seminários                               | 40           | 12           | 233,33%        |
| Serviços de terceiros  | 3.738        | 1.899        | 96,84%         |
| Despesas gerais  | 127          | 95           | 33,68%         |
| Tributos   | 452          | 286          | 58,04%         |
| <b>3. Constituição / Reversão de Contingências Administrativas</b> | <b>-</b>     | <b>-</b>     | <b>0,00%</b>   |
| <b>4. Reversão de Recursos para o Plano de Benefícios</b>          | <b>-</b>     | <b>-</b>     | <b>0,00%</b>   |
| <b>5. Resultado Negativo Líquido dos Investimentos</b>             | <b>-</b>     | <b>-</b>     | <b>0,00%</b>   |
| <b>6. Sobre/Insuficiência da Gestão Administrativa (1-2-3-4-5)</b> | <b>941</b>   | <b>743</b>   | <b>26,65%</b>  |
| <b>7. Constituição/Reversão do Fundo Administrativo (6)</b>        | <b>941</b>   | <b>743</b>   | <b>26,65%</b>  |
| <b>8. Operações Transitórias</b>                                   | <b>3.685</b> | <b>-</b>     | <b>100,00%</b> |
| <b>B) Fundo Administrativo do Exercício Atual (A+7+8)</b>          | <b>7.314</b> | <b>2.688</b> | <b>172,10%</b> |

Nome: Suzi Marcia Mateus  
Diretor(a) Superintendente - ARGR  
CPF: 014.451.688-80

Nome: Guilherme Lelis Bernardo Machado  
Diretor (a) - AETQ  
CPF: 053.076.107-69

Nome: Ettore Eduardo Martines da Silva  
Diretor (a) - ARPB  
CPF: 224.859.078-46

Alexandra Stefanutto Baldi Guido  
Contadora  
CPF: 346.436.018-09  
CRC: 1SP270260/O-4

FuturaMais Entidade de Previdência Complementar

Demonstração do Plano de Gestão Administrativa por Plano de Benefícios (em R\$ mil)  
PGA - Plano de Aposentadoria Raiz  
Em 31 de dezembro de 2024 e 2023

| DESCRIÇÃO  | 31/12/2024   | 31/12/2023   | Variação (%)    |
|--|--------------|--------------|-----------------|
| <b>A) Fundo Administrativo do Exercício Anterior</b>               | <b>2.688</b> | <b>1.945</b> | <b>38,20%</b>   |
| <b>1. Custeio da Gestão Administrativa</b>                         | <b>4.034</b> | <b>4.769</b> | <b>(15,41%)</b> |
| <b>1.1. Receitas</b>   | <b>4.034</b> | <b>4.769</b> | <b>(15,41%)</b> |
| Custeio Administrativo da Gestão Previdencial                      | 2.889        | 3.618        | (20,15%)        |
| Custeio Administrativo dos Investimentos                           | 876          | 840          | 4,29%           |
| Resultado Positivo Líquido dos Investimentos                       | 269          | 311          | (13,50%)        |
| <b>2. Despesas Administrativas</b>                                 | <b>3.868</b> | <b>4.026</b> | <b>(3,92%)</b>  |
| <b>2.1. Administração dos Planos Previdenciais</b>                 | <b>3.868</b> | <b>4.026</b> | <b>(3,92%)</b>  |
| Pessoal e encargos   | 1.896        | 1.734        | 9,34%           |
| Treinamentos/congressos e seminários                               | 11           | 12           | (8,33%)         |
| Serviços de terceiros  | 1.625        | 1.899        | (14,43%)        |
| Despesas gerais  | 83           | 95           | (12,63%)        |
| Tributos   | 253          | 286          | (11,54%)        |
| <b>3. Constituição / Reversão de Contingências Administrativas</b> | <b>-</b>     | <b>-</b>     | <b>0,00%</b>    |
| <b>4. Reversão de Recursos para o Plano de Benefícios</b>          | <b>-</b>     | <b>-</b>     | <b>0,00%</b>    |
| <b>5. Resultado Negativo Líquido dos Investimentos</b>             | <b>-</b>     | <b>-</b>     | <b>0,00%</b>    |
| <b>6. Sobre/Insuficiência da Gestão Administrativa (1-2-3-4-5)</b> | <b>166</b>   | <b>743</b>   | <b>(77,66%)</b> |
| <b>7. Constituição/Reversão do Fundo Administrativo (6)</b>        | <b>166</b>   | <b>743</b>   | <b>(77,66%)</b> |
| <b>8. Operações Transitórias</b>                                   | <b>-</b>     | <b>-</b>     | <b>0,00%</b>    |
| <b>B) Fundo Administrativo do Exercício Atual (A+7+8)</b>          | <b>2.854</b> | <b>2.688</b> | <b>6,18%</b>    |

Nome: Suzi Marcia Mateus  
Diretor(a) Superintendente - ARGR  
CPF: 014.451.688-80

Nome: Guilherme Lelis Bernardo Machado  
Diretor (a) - AETQ  
CPF: 053.076.107-69

Nome: Ettore Eduardo Martines da Silva  
Diretor (a) - ARPB  
CPF: 224.859.078-46

Alexandra Stefanutto Baldi Guido  
Contadora  
CPF: 346.436.018-09  
CRC: 1SP270260/O-4

PARA MELHOR LEITURA CLIQUE NO ZOOM





MENSAGEM DA DIRETORIA

QUEM SOMOS

ORGANOGRAMA

DESTAQUES 2024

GEST. FIN. FUTURA+

RAIZPREV

NOSSOS NÚMEROS

GESTÃO FINANCEIRA

DEM. DE INVESTIMENTOS

DESP. ADM. E INVEST.

PARECER ATUARIAL

FUTURAFLEX

NOSSOS NÚMEROS

GESTÃO FINANCEIRA

DEM. DE INVESTIMENTOS

DESP. ADM. E INVEST.

PARECER ATUARIAL

FUTURA II

NOSSOS NÚMEROS

GESTÃO FINANCEIRA

DEM. DE INVESTIMENTOS

DESP. ADM. E INVEST.

PARECER ATUARIAL

ANEXOS FUTURA+

DEM. CONTÁBEIS

GLOSSÁRIO

FuturaMais Entidade de Previdência Complementar

Demonstração do Plano de Gestão Administrativa por Plano de Benefícios (em R\$ mil)  
PGA - Plano de Aposentadoria Futura II  
Em 31 de dezembro de 2024 e 2023

| DESCRIÇÃO  | 31/12/2024   | 31/12/2023 | Variação (%)   |
|--|--------------|------------|----------------|
| <b>A) Fundo Administrativo do Exercício Anterior</b>               | -            | -          | 0,00%          |
| <b>1. Custeio da Gestão Administrativa</b>                         | <b>2.410</b> | -          | <b>100,00%</b> |
| <b>1.1. Receitas</b>   | <b>2.410</b> | -          | <b>100,00%</b> |
| Custeio Administrativo da Gestão Previdencial                      | 1.763        | -          | 100,00%        |
| Custeio Administrativo dos Investimentos                           | 347          | -          | 100,00%        |
| Outras Receitas  | 30           | -          | 100,00%        |
| Resultado Positivo Líquido dos Investimentos                       | 270          | -          | 100,00%        |
| <b>2. Despesas Administrativas</b>                                 | <b>1.935</b> | -          | <b>100,00%</b> |
| <b>2.1. Administração dos Planos Previdenciais</b>                 | <b>1.935</b> | -          | <b>100,00%</b> |
| Pessoal e encargos   | 492          | -          | 100,00%        |
| Treinamentos/congressos e seminários                               | 14           | -          | 100,00%        |
| Serviços de terceiros  | 1.272        | -          | 100,00%        |
| Despesas gerais  | 29           | -          | 100,00%        |
| Tributos   | 128          | -          | 100,00%        |
| <b>3. Constituição / Reversão de Contingências Administrativas</b> | -            | -          | <b>0,00%</b>   |
| <b>4. Reversão de Recursos para o Plano de Benefícios</b>          | -            | -          | <b>0,00%</b>   |
| <b>5. Resultado Negativo Líquido dos Investimentos</b>             | -            | -          | <b>0,00%</b>   |
| <b>6. Sobre/insuficiência da Gestão Administrativa (1-2-3-4-5)</b> | <b>475</b>   | -          | <b>100,00%</b> |
| <b>7. Constituição/Reversão do Fundo Administrativo (6)</b>        | <b>475</b>   | -          | <b>100,00%</b> |
| <b>8. Operações Transitórias</b>                                   | <b>2.878</b> | -          | <b>100,00%</b> |
| <b>B) Fundo Administrativo do Exercício Atual (A+7+8)</b>          | <b>3.353</b> | -          | <b>100,00%</b> |

Nome: Suzi Marcia Mateus  
Diretor(a) Superintendente - ARGR  
CPF: 014.451.688-80

Nome: Guilherme Lelis Bernardo Machado  
Diretor (a) - AETQ  
CPF: 053.076.107-69

Nome: Ettore Eduardo Martines da Silva  
Diretor (a) - ARPB  
CPF: 224.859.078-46

Alexandra Stefanutto Baldi Guido  
Contadora  
CPF: 346.436.018-09

FuturaMais Entidade de Previdência Complementar

Demonstração do Plano de Gestão Administrativa por Plano de Benefícios (em R\$ mil)  
PGA - Plano de Aposent FuturaFlex  
Em 31 de dezembro de 2024 e 2023

| DESCRIÇÃO  | 31/12/2024   | 31/12/2023 | Variação (%)   |
|--|--------------|------------|----------------|
| <b>A) Fundo Administrativo do Exercício Anterior</b>               | -            | -          | 0,00%          |
| <b>1. Custeio da Gestão Administrativa</b>                         | <b>1.374</b> | -          | <b>100,00%</b> |
| <b>1.1. Receitas</b>   | <b>1.374</b> | -          | <b>100,00%</b> |
| Custeio Administrativo da Gestão Previdencial                      | 1.096        | -          | 100,00%        |
| Custeio Administrativo dos Investimentos                           | 178          | -          | 100,00%        |
| Resultado Positivo Líquido dos Investimentos                       | 100          | -          | 100,00%        |
| <b>2. Despesas Administrativas</b>                                 | <b>1.074</b> | -          | <b>100,00%</b> |
| <b>2.1. Administração dos Planos Previdenciais</b>                 | <b>1.074</b> | -          | <b>100,00%</b> |
| Pessoal e encargos   | 132          | -          | 100,00%        |
| Treinamentos/congressos e seminários                               | 15           | -          | 100,00%        |
| Serviços de terceiros  | 841          | -          | 100,00%        |
| Despesas gerais  | 15           | -          | 100,00%        |
| Tributos   | 71           | -          | 100,00%        |
| Outras Despesas  | -            | -          | 0,00%          |
| <b>3. Constituição / Reversão de Contingências Administrativas</b> | -            | -          | <b>0,00%</b>   |
| <b>4. Reversão de Recursos para o Plano de Benefícios</b>          | -            | -          | <b>0,00%</b>   |
| <b>5. Resultado Negativo Líquido dos Investimentos</b>             | -            | -          | <b>0,00%</b>   |
| <b>6. Sobre/insuficiência da Gestão Administrativa (1-2-3-4-5)</b> | <b>300</b>   | -          | <b>100,00%</b> |
| <b>7. Constituição/Reversão do Fundo Administrativo (6)</b>        | <b>300</b>   | -          | <b>100,00%</b> |
| <b>8. Operações Transitórias</b>                                   | <b>807</b>   | -          | <b>100,00%</b> |
| <b>B) Fundo Administrativo do Exercício Atual (A+7+8)</b>          | <b>1.107</b> | -          | <b>100,00%</b> |

Nome: Suzi Marcia Mateus  
Diretor(a) Superintendente - ARGR  
CPF: 014.451.688-80

Nome: Guilherme Lelis Bernardo Machado  
Diretor (a) - AETQ  
CPF: 053.076.107-69

Nome: Ettore Eduardo Martines da Silva  
Diretor (a) - ARPB  
CPF: 224.859.078-46

Alexandra Stefanutto Baldi Guido  
Contadora  
CPF: 346.436.018-09



MENSAGEM DA DIRETORIA

QUEM SOMOS

ORGANOGRAMA

DESTAQUES 2024

GEST. FIN. FUTURA+

RAIZPREV

NOSSOS NÚMEROS

GESTÃO FINANCEIRA

DEM. DE INVESTIMENTOS

DESP. ADM. E INVEST.

PARECER ATUARIAL

FUTURAFLEX

NOSSOS NÚMEROS

GESTÃO FINANCEIRA

DEM. DE INVESTIMENTOS

DESP. ADM. E INVEST.

PARECER ATUARIAL

FUTURA II

NOSSOS NÚMEROS

GESTÃO FINANCEIRA

DEM. DE INVESTIMENTOS

DESP. ADM. E INVEST.

PARECER ATUARIAL

ANEXOS FUTURA+

DEM. CONTÁBEIS

GLOSSÁRIO

FuturaMais Entidade de Previdência Complementar

Demonstração das Provisões Técnicas do Plano de Benefícios (em R\$ mil)  
Plano de Aposentadoria Raiz  
Em 31 de dezembro de 2024 e 2023

| DESCRIÇÃO  | 31/12/2024     | 31/12/2023     | Variação (%)     |
|--|----------------|----------------|------------------|
| <b>Provisões Técnicas (1+2+3+4+5)</b>                      | <b>773.972</b> | <b>677.333</b> | <b>14,27%</b>    |
| <b>1. Provisões Matemáticas</b>                            | <b>762.183</b> | <b>666.259</b> | <b>14,40%</b>    |
| <b>1.1. Benefícios Concedidos</b>                          | <b>86.506</b>  | <b>71.331</b>  | <b>21,27%</b>    |
| Contribuição Definida                                      | 86.506         | 71.331         | 21,27%           |
| <b>1.2. Benefício a Conceder</b>                           | <b>675.677</b> | <b>603.099</b> | <b>12,03%</b>    |
| Contribuição Definida                                      | 624.950        | 556.414        | 12,32%           |
| Saldo de contas - parcela patrocinador(es)/instituidor(es) | 292.677        | 264.069        | 10,83%           |
| Saldo de contas - parcela participantes                    | 293.735        | 256.971        | 14,31%           |
| Saldo de contas - parcela participantes portada de EFPC    | 27.205         | 25.227         | 7,84%            |
| Saldo de contas - parcela participantes portada de EAPC    | 11.333         | 10.147         | 11,69%           |
| Benefício Definido   | 50.727         | 46.685         | 8,66%            |
| <b>1.3. (-) Provisões Matemáticas a Constituir</b>         | <b>-</b>       | <b>(8.171)</b> | <b>(100,00%)</b> |
| (-) Serviço Passado  | -              | (371)          | (100,00%)        |
| (-) Patrocinador(es)                                       | -              | (371)          | (100,00%)        |
| (-) Equacionamento de déficit a integralizar               | -              | (7.800)        | (100,00%)        |
| (-) Patrocinador(es)                                       | -              | (7.800)        | (100,00%)        |
| <b>2. Equilíbrio Técnico</b>                               | <b>4.617</b>   | <b>3.109</b>   | <b>48,50%</b>    |
| <b>2.1. Resultados Realizados</b>                          | <b>4.617</b>   | <b>3.109</b>   | <b>48,50%</b>    |
| Superávit Técnico Acumulado                                | 4.617          | 3.109          | 48,50%           |
| Reserva de Contingência                                    | 4.617          | 3.109          | 48,50%           |
| <b>3. Fundos</b>   | <b>867</b>     | <b>4.679</b>   | <b>(81,47%)</b>  |
| 3.1. Fundos Previdenciais                                  | 867            | 4.679          | (81,47%)         |
| <b>4. Exigível Operacional</b>                             | <b>6.305</b>   | <b>3.286</b>   | <b>91,87%</b>    |
| 4.1. Gestão Previdencial                                   | 6.268          | 3.254          | 92,62%           |
| 4.2. Investimentos - Gestão Previdencial                   | 37             | 32             | 15,63%           |

Nome: Suzi Marcia Mateus  
Diretor(a) Superintendente - ARGR  
CPF: 014.451.688-80

Nome: Guilherme Lelis Bernardo Machado  
Diretor (a) - AETQ  
CPF: 053.076.107-69

Nome: Ettore Eduardo Martines da Silva  
Diretor (a) - ARPB  
CPF: 224.859.078-46

Alexandra Stefanutto Baldi Guido  
Contadora  
CPF: 346.436.018-09

FuturaMais Entidade de Previdência Complementar

Demonstração das Provisões Técnicas do Plano de Benefícios (em R\$ mil)  
Plano de Aposentadoria Futura II  
Em 31 de dezembro de 2024 e 2023

| DESCRIÇÃO  | 31/12/2024     | 31/12/2023 | Variação (%)   |
|--|----------------|------------|----------------|
| <b>Provisões Técnicas (1+2+3+4+5)</b>                      | <b>237.291</b> | <b>-</b>   | <b>100,00%</b> |
| <b>1. Provisões Matemáticas</b>                            | <b>233.482</b> | <b>-</b>   | <b>100,00%</b> |
| <b>1.1. Benefícios Concedidos</b>                          | <b>17.579</b>  | <b>-</b>   | <b>100,00%</b> |
| Contribuição Definida                                      | 17.579         | -          | 100,00%        |
| <b>1.2. Benefício a Conceder</b>                           | <b>215.903</b> | <b>-</b>   | <b>100,00%</b> |
| Contribuição Definida                                      | 204.803        | -          | 100,00%        |
| Saldo de contas - parcela patrocinador(es)/instituidor(es) | 71.471         | -          | 100,00%        |
| Saldo de contas - parcela participantes                    | 118.721        | -          | 100,00%        |
| Saldo de contas - parcela participantes portada de EFPC    | 13.992         | -          | 100,00%        |
| Saldo de contas - parcela participantes portada de EAPC    | 619            | -          | 100,00%        |
| Benefício Definido   | 11.100         | -          | 100,00%        |
| <b>2. Equilíbrio Técnico</b>                               | <b>12</b>      | <b>-</b>   | <b>100,00%</b> |
| <b>2.1. Resultados Realizados</b>                          | <b>12</b>      | <b>-</b>   | <b>100,00%</b> |
| Superávit Técnico Acumulado                                | 12             | -          | 100,00%        |
| Reserva de Contingência                                    | 12             | -          | 100,00%        |
| <b>3. Fundos</b>   | <b>882</b>     | <b>-</b>   | <b>100,00%</b> |
| 3.1. Fundos Previdenciais                                  | 882            | -          | 100,00%        |
| <b>4. Exigível Operacional</b>                             | <b>2.915</b>   | <b>-</b>   | <b>100,00%</b> |
| 4.1. Gestão Previdencial                                   | 2.894          | -          | 100,00%        |
| 4.2. Investimentos - Gestão Previdencial                   | 21             | -          | 100,00%        |

Nome: Suzi Marcia Mateus  
Diretor(a) Superintendente - ARGR  
CPF: 014.451.688-80

Nome: Guilherme Lelis Bernardo Machado  
Diretor (a) - AETQ  
CPF: 053.076.107-69

Nome: Ettore Eduardo Martines da Silva  
Diretor (a) - ARPB  
CPF: 224.859.078-46

Alexandra Stefanutto Baldi Guido  
Contadora  
CPF: 346.436.018-09



FuturaMais Entidade de Previdência Complementar

Demonstração das Provisões Técnicas do Plano de Benefícios (em R\$ mil)  
Plano de Aposentadoria FuturaFlex  
Em 31 de dezembro de 2024 e 2023

| DESCRIÇÃO  | 31/12/2024    | 31/12/2023 | Variação (%)   |
|--|---------------|------------|----------------|
| <b>Provisões Técnicas (1+2+3+4+5)</b>                      | <b>86.975</b> | <b>-</b>   | <b>100,00%</b> |
| <b>1. Provisões Matemáticas</b>                            | <b>85.647</b> | <b>-</b>   | <b>100,00%</b> |
| <b>1.1. Benefícios Concedidos</b>                          | <b>858</b>    | <b>-</b>   | <b>100,00%</b> |
| Contribuição Definida                                      | 858           | -          | 100,00%        |
| <b>1.2. Benefício a Conceder</b>                           | <b>84.789</b> | <b>-</b>   | <b>100,00%</b> |
| Contribuição Definida                                      | 84.789        | -          | 100,00%        |
| Saldo de contas - parcela patrocinador(es)/instituidor(es) | 27.000        | -          | 100,00%        |
| Saldo de contas - parcela participantes                    | 34.497        | -          | 100,00%        |
| Saldo de contas - parcela participantes portada de EFPC    | 6.954         | -          | 100,00%        |
| Saldo de contas - parcela participantes portada de EAPC    | 16.338        | -          | 100,00%        |
| <b>3. Fundos</b>   | <b>611</b>    | <b>-</b>   | <b>100,00%</b> |
| 3.1. Fundos Previdenciais                                  | 611           | -          | 100,00%        |
| <b>4. Exigível Operacional</b>                             | <b>717</b>    | <b>-</b>   | <b>100,00%</b> |
| 4.1. Gestão Previdencial                                   | 709           | -          | 100,00%        |
| 4.2. Investimentos - Gestão Previdencial                   | 8             | -          | 100,00%        |

Nome: Suzi Marcia Mateus  
Diretor(a) Superintendente - ARGR  
CPF: 014.451.688-80

Nome: Guilherme Lelis Bernardo Machado  
Diretor (a) - AETQ  
CPF: 053.076.107-69

Nome: Ettore Eduardo Martines da Silva  
Diretor (a) - ARPB  
CPF: 224.859.078-46

Alexandra Stefanutto Baldi Guido  
Contadora  
CPF: 346.436.018-09

PARA MELHOR LEITURA CLIQUE NO ZOOM 



# NOTAS EXPLICATIVAS

## ÀS DEMONSTRAÇÕES CONTÁBEIS

### FuturaMais – Entidade de Previdência Complementar

(Anteriormente denominada RaizPrev – Entidade de Previdência Privada)

Notas explicativas da administração às Demonstrações Contábeis  
Em 31 de dezembro de 2024 e 2023  
Em milhares de reais

#### 1. CONTEXTO OPERACIONAL

A FuturaMais – Entidade de Previdência Complementar (anteriormente denominada RaizPrev – Entidade de Previdência Privada) é uma entidade fechada de previdência complementar, sem fins lucrativos, com personalidade jurídica de direito privado da Lei Complementar nº 109, de 29 de maio de 2001.

O funcionamento da Entidade foi autorizado pela Portaria nº 916 do Ministério da Previdência Social – MPS, por prazo indeterminado em 01 de julho de 2011, inicialmente denominada Raizprev – Entidade de Previdência Privada.

Em 24 de julho de 2023 foi publicado no Diário Oficial da União (DOU) a Portaria Previc nº 597 a qual autorizou a incorporação da Futura II Entidade de Previdência Complementar, CNPJ nº 12.537.075/0001-95 pela RaizPrev – Entidade de Previdência Privada, CNPJ nº 13.124.815/0001-24, que passou a se denominar FuturaMais – Entidade de Previdência Complementar.

A efetiva incorporação ocorreu em janeiro/2024. Com isso, a Entidade passou a denominar FuturaMais – Entidade de Previdência Complementar.

A FuturaMais possui autonomia administrativa, financeira e patrimonial, tendo por objetivo a administração e execução de planos de benefícios de natureza previdenciária, sendo patrocinada pelas seguintes empresas:

- Aguassanta Negócios S.A.;
- Aguassanta Participações S.A.;
- Associação Gestora da Ferrovia Interna do Porto de Santos;
- Brado Logística S.A.;
- Radar Gestão de Investimentos S.A.;
- Cosan Limited Partners Brasil Consultoria Ltda.;
- Cosan Lubrificantes e Especialidades S.A.;
- Cosan S.A.;
- CLI Sul S.A.;
- Ilha Terminal Distribuição de Produtos Derivados de Petróleo Ltda.;
- Logisport Armazéns Gerais S.A.;
- Rumo Serviços Logísticos Ltda.;
- Raizen Biomassa S.A.;
- Rio das Pedras Administração e Participações Ltda.;
- Rumo Malha Central S.A.;
- Rumo Malha Norte S/A;
- Rumo Malha Oeste S/A;
- Rumo Malha Paulista S/A;
- Rumo Malha Sul S/A;

7

Público

### FuturaMais – Entidade de Previdência Complementar

(Anteriormente denominada RaizPrev – Entidade de Previdência Privada)

Notas explicativas da administração às Demonstrações Contábeis  
Em 31 de dezembro de 2024 e 2023  
Em milhares de reais

- Rumo S.A.;
- Terminal São Simão S.A.;
- Commit Gás S.A.;
- Companhia de Gás de São Paulo – Comgas;
- Compass Gás e Energia S.A.;
- Edge Comercialização S.A.;
- TRSP – Terminal de Regaseificação de GNL de São Paulo;
- Bioenergia Araraquara Ltda.;
- Bioenergia Barra Ltda.;
- Bioenergia Caarapó Ltda.;
- Bioenergia Costa Pinto Ltda.;
- Bioenergia Gasa S.A.;
- Bioenergia Jataí Ltda.;
- Bioenergia Maracá Ltda.;
- Bioenergia Rafard Ltda.;
- Bioenergia Serra Ltda.;
- Bioenergia Tarumã Ltda.;
- Bioenergia Univalem Ltda.;
- Raizen Centro-Sul Paulista S.A.;
- Raizen Centro-Sul S.A.;
- Blueway Trading Importação e Exportação S.A.;
- Centroeste Distribuição de Derivados de Petróleo S.A.;
- Fundação Raizen;
- Rede Integrada de Lojas de Conveniência e Proximidade S.A.;
- Neolubes Indústria de Lubrificantes Ltda.;
- Petróleo Sabbá S.A.;
- Raizen Caarapó Açúcar e Alcool Ltda.;
- Raizen Centro-Sul Comercializadora S.A.;
- Raizen S.A.;
- Raizen Comercializadora de Gás Ltda.;
- Raizen Comercializadora de Energia Ltda.;
- Raizen Energia S.A.;
- Raizen Mime Combustíveis S.A.;
- Raizen-Geo Biogás S.A.;
- Rede Integrada Centro Norte e Nordeste de Conveniências Ltda.;
- Rede Integrada Sul de Conveniências Ltda.;
- RZ Agrícola Caarapó Ltda.;

8

Público

## FuturaMais – Entidade de Previdência Complementar

(Anteriormente denominada RaizPrev – Entidade de Previdência Privada)

Notas explicativas da administração às Demonstrações Contábeis  
Em 31 de dezembro de 2024 e 2023  
Em milhares de reais

A FuturaMais administra 03 planos de benefícios previdenciais:

| Plano de Benefícios               | CNPB         | CNPJ (1)           | Modalidade            |
|-----------------------------------|--------------|--------------------|-----------------------|
| Plano de Aposentadoria Raiz       | 2011.0006-29 | 48.307.515/0001-65 | Contribuição Variável |
| Plano de Aposentadoria Futura II  | 2011.0009-47 | 48.307.518/0001-07 | Contribuição Variável |
| Plano de Aposentadoria FuturaFlex | 2021.0027-56 | 48.307.792/0001-78 | Contribuição Definida |

(1) Em 28 de junho de 2023 foi publicada a Resolução CNPC nº 57, que altera a Resolução CNPC nº 46, de 1º de outubro de 2021, e dispõe sobre as condições e os procedimentos para a identificação e o cadastramento dos planos de benefícios no Cadastro Nacional de Planos de Benefícios e no Cadastro Nacional de Pessoa Jurídica para fins de operacionalização da independência patrimonial dos planos de benefícios administrados pelas entidades fechadas de previdência complementar.

A operacionalização do Cadastro Nacional de Pessoa Jurídica (CNPJ) do plano de benefícios foi realizada até o dia 31 de dezembro de 2023, como prevê a legislação.

A FuturaMais possuía em 31 de dezembro de 2024 e 2023 as seguintes quantidades de participantes:

|                  | 2024          | 2023          |
|------------------|---------------|---------------|
| Ativos           | 29.263        | 29.214        |
| Assistidos       | 127           | 112           |
| Autopatrocinados | 105           | 85            |
| BPD              | 6.640         | 6.056         |
| Pensionistas     | 3             | 2             |
| <b>Total</b>     | <b>36.138</b> | <b>35.469</b> |

A população da entidade apresentava as seguintes faixas de idades segregadas por Sexo/Idade em 31 de dezembro de 2024:

| Descrição         | Quantidade    |               |                        |            |                                    |           |              |               |
|-------------------|---------------|---------------|------------------------|------------|------------------------------------|-----------|--------------|---------------|
|                   | Participantes |               | Assistidos Aposentados |            | Assistidos Beneficiários de Pensão |           | TOTAL        |               |
|                   | Feminino      | Masculino     | Feminino               | Masculino  | Feminino                           | Masculino | Feminino     | Masculino     |
| Até 24 anos       | 455           | 1.253         | -                      | -          | -                                  | -         | 455          | 1.253         |
| De 25 a 34 anos   | 2.799         | 7.052         | -                      | -          | -                                  | -         | 2.799        | 7.052         |
| De 35 a 54 anos   | 3.773         | 16.954        | -                      | 1          | -                                  | -         | 3.773        | 16.956        |
| De 55 a 64 anos   | 259           | 2.790         | 6                      | 83         | -                                  | 3         | 265          | 2.873         |
| De 65 a 74 anos   | 39            | 570           | 2                      | 35         | -                                  | -         | 41           | 605           |
| De 75 a 84 anos   | 2             | 55            | -                      | -          | -                                  | -         | 2            | 55            |
| Mais de 85 anos   | -             | 6             | -                      | -          | -                                  | -         | -            | 6             |
| <b>TOTAL 2024</b> | <b>7.327</b>  | <b>28.681</b> | <b>8</b>               | <b>119</b> | <b>-</b>                           | <b>3</b>  | <b>7.335</b> | <b>28.803</b> |

Público

9

## FuturaMais – Entidade de Previdência Complementar

(Anteriormente denominada RaizPrev – Entidade de Previdência Privada)

Notas explicativas da administração às Demonstrações Contábeis  
Em 31 de dezembro de 2024 e 2023  
Em milhares de reais

| TOTAL 2023 | 6.937 | 28.418 | 7 | 105 | - | 2 | 6.944 | 28.525 |
|------------|-------|--------|---|-----|---|---|-------|--------|
|------------|-------|--------|---|-----|---|---|-------|--------|

### 2. APRESENTAÇÃO DAS DEMONSTRAÇÕES CONTÁBEIS

As Demonstrações Contábeis da FuturaMais foram elaboradas e estão sendo apresentadas de acordo com as práticas contábeis adotadas no Brasil, aplicáveis às Entidades Fechadas de Previdência Complementar (EFPC), reguladas pelo Conselho Nacional de Previdência Complementar (CNPC) e em conformidade com as Normas Brasileiras de Contabilidade, aprovadas pelo Conselho Federal de Contabilidade (CFC) e pronunciamentos contábeis aplicáveis às EFPC.

Essas diretrizes não requerem a divulgação em separado de ativos e passivos de curto prazo e de longo prazo, nem a apresentação da Demonstração do Fluxo de Caixa. A estrutura da planificação contábil padrão das EFPC reflete o ciclo operacional de longo prazo da sua atividade, de forma que a apresentação de ativos e passivos e resultado proporcionem informações mais adequadas, confiáveis e relevantes do que a apresentação em circulante e não circulante, em conformidade com o item 63 da NBC TG 26.

A sistemática introduzida pelos órgãos normativos apresenta, além das características já descritas, a segregação dos registros contábeis em três gestões distintas (Previdencial, Assistencial e Administrativa) e o Fluxo dos Investimentos, que é comum às Gestões Previdencial e Administrativa, segundo a natureza e a finalidade das transações, formando um conjunto de informações que caracterizam as atividades destinadas à realização das funções da Entidade, conforme segue:

- **Gestão Previdencial:** atividade de registro e de controle das contribuições, dos benefícios e dos institutos de benefício proporcional diferido, portabilidade, resgate e autopatrocínio, bem como do resultado dos planos de benefícios de natureza previdenciária;
- **Gestão Administrativa:** atividade de registro e de controle inerentes à administração dos Planos de Benefícios;
- **Investimentos:** registro e controle referentes à aplicação dos recursos de cada Plano de Benefícios e do Plano de Gestão Administrativo – PGA.

Conforme a legislação vigente, as entidades fechadas de previdência complementar devem elaborar os seguintes demonstrativos contábeis, comparativamente ao exercício anterior:

- **Balanco Patrimonial** – Apresenta de forma consolidada, os saldos das contas de ativo, passivo e patrimônio social dos planos;
- **Demonstração da Mutação do Patrimônio Social – DMPS** – Apresenta de forma consolidada, as movimentações ocorridas no Patrimônio Social dos planos da Entidade;
- **Demonstração do Ativo Líquido – DAL** – Apresenta por plano de benefícios, a composição do ativo líquido disponível para cobertura das obrigações atuariais dos planos da Entidade;

Público

10



## FuturaMais – Entidade de Previdência Complementar

(Anteriormente denominada RaizPrev – Entidade de Previdência Privada)

Notas explicativas da administração às Demonstrações Contábeis  
Em 31 de dezembro de 2024 e 2023  
Em milhares de reais

- **Demonstração da Mutação do Ativo Líquido – DMAL** – Apresenta por plano de benefícios, as mutações ocorridas no Ativo Líquido no exercício;
- **Demonstração do Plano de Gestão Administrativa – DPGA** – Apresenta de forma consolidada e por plano de benefícios, o resultado da atividade administrativa da Entidade e as movimentações do fundo administrativo ocorridas no exercício;
- **Demonstração das Provisões Técnicas do Plano de Benefícios – DPT** – Apresenta por plano de benefícios, a composição das Provisões Técnicas no final do exercício;
- **Notas Explicativas** – Apresenta as políticas contábeis significativas e outras informações.

As demonstrações contábeis elaboradas para o exercício findo em 31 de dezembro de 2024 foram aprovadas em 26 de março de 2025.

### 3. PRINCIPAIS PRÁTICAS CONTÁBEIS

As principais práticas contábeis adotadas pela entidade estão resumidas a seguir:

#### a) Apuração do Resultado

As Adições e Deduções da Gestão Previdencial, Receitas e Despesas da Gestão Administrativa, as Rendas/Variações Positivas e Deduções/Variações Negativas do Fluxo de Investimento, são escrituradas pelo regime contábil de competência de exercícios.

As contribuições dos participantes vinculados (autopatrocinados ou participantes em benefício proporcional diferido) são registradas pelo regime de caixa, por ocasião do recebimento conforme prazo previsto no regulamento dos planos de benefícios.

#### b) Provisões Matemáticas

As provisões matemáticas são calculadas por atuários contratados pela FuturaMais e representam os compromissos acumulados no encerramento do exercício conforme as premissas apresentadas anualmente no parecer atuarial da Entidade, de acordo com o regulamento dos respectivos planos de benefícios.

#### c) Estimativas Atuariais e Contábeis

As estimativas contábeis foram baseadas em fatores objetivos que refletem a posição em 31 de dezembro de 2024 e 2023, com base no julgamento da administração para determinação dos valores adequados a serem registrados nas demonstrações contábeis.

Os itens significativos sujeitos às referidas estimativas incluem as provisões matemáticas, calculadas atuarialmente por profissional externo, as contingências cujas probabilidades de êxito foram informadas pelos advogados e a avaliação de instrumentos financeiros a valor

11

Público

## FuturaMais – Entidade de Previdência Complementar

(Anteriormente denominada RaizPrev – Entidade de Previdência Privada)

Notas explicativas da administração às Demonstrações Contábeis  
Em 31 de dezembro de 2024 e 2023  
Em milhares de reais

justo (precificação dos investimentos). A liquidação das transações envolvendo essas estimativas poderá resultar em valores divergentes dos registrados nas Demonstrações Contábeis, devido às imprecisões inerentes ao processo de sua determinação.

#### d) Operações Administrativas

##### • Fundo administrativo

Em conformidade com a Resolução PREVIC nº 23, de 14 de agosto de 2023 e alterações posteriores, os registros das operações administrativas deverão ser efetuados através do Plano de Gestão Administrativa – PGA.

O patrimônio do PGA é constituído da seguinte forma:

- Os recursos arrecadados para o custeio do PGA, oriundos das contribuições dos participantes e patrocinadores, serão creditados no Fundo Administrativo;
- As despesas comuns e específicas da administração previdencial e dos investimentos, serão deduzidas do Fundo Administrativo;
- A rentabilidade obtida pela aplicação dos recursos do Fundo Administrativo será creditada mensalmente ao Fundo.

O saldo do Fundo Administrativo é segregado dos planos de benefícios previdenciais, não caracterizando obrigações ou direitos aos patrocinadores, participantes e assistidos dos planos.

##### • Fontes de Custeio das Despesas

As fontes de custeio da Gestão Administrativa obedecem às determinações contidas no Regulamento do PGA, aprovado pelo Conselho Deliberativo da FuturaMais, e estão em conformidade com a Resolução CNPC nº 48, datada de 08 de dezembro de 2021:

##### • Custeio Administrativo da Gestão Previdencial

Correspondem às entradas de contribuições administrativas mensais das patrocinadoras, autopatrocinados e BDP's, conforme previsto no regulamento e no plano de custeio anual da Entidade.

##### • Custeio Administrativo de Investimentos

Correspondem à transferência mensal de parte dos recursos provenientes do resultado dos investimentos, conforme previsto no plano de custeio e orçamento anual da Entidade.

#### e) Provisões para Perdas

12

Público





## FuturaMais – Entidade de Previdência Complementar

(Anteriormente denominada RaizPrev – Entidade de Previdência Privada)

Notas explicativas da administração às Demonstrações Contábeis  
Em 31 de dezembro de 2024 e 2023  
Em milhares de reais

As Provisões para Perdas serão registradas para os direitos creditórios mensurados ao custo amortizado e contabilizadas em conta de resultado, em contrapartida com a conta redutora do respectivo segmento do ativo. Os ativos sujeitos à Provisões para serão apresentados por seu valor líquido.

As Provisões para Perdas deverão ser constituídas por meio da adoção dos seguintes percentuais sobre os valores dos créditos vencidos e vincendos, conforme a Resolução PREVIC nº 23, de 14 de agosto de 2023 e alterações posteriores:

- I. Provisão mínima de 1% para atraso entre 31 e 60 dias;
- II. Provisão mínima de 5%, para atraso entre 61 e 90 dias;
- III. Provisão mínima de 10%, para atraso entre 91 e 120 dias;
- IV. Provisão mínima de 25%, para atraso entre 121 e 180 dias;
- V. Provisão mínima de 50%, para atraso entre 181 e 240 dias;
- VI. Provisão mínima de 75%, para atraso entre 241 e 360 dias; e
- VII. Provisão de 100% para atraso superior a 360 dias.

A provisão para perda sobre as contribuições em atraso dos planos de benefícios, em relação ao previsto no plano de custeio anual, deve ser constituída somente sobre o valor das parcelas vencidas.

Nos exercícios findos em 31 de dezembro de 2023 e 2024, não foram identificadas perdas que justificassem a constituição de provisões para perdas sobre direitos creditórios, conforme os critérios estabelecidos pela Resolução.

### f) Realizável

#### • Gestão Previdencial

O realizável previdencial é representado pelos recursos a receber de cada plano de benefícios, relativos às contribuições normais dos patrocinadores, participantes, assistidos e autopatrocinados, observando-se o plano de custeio, a provisão para perdas e depósitos judiciais/recursais da gestão previdencial.

#### • Gestão Administrativa

O realizável administrativo é representado pelos valores a receber decorrentes de operações de natureza administrativa e os depósitos judiciais/recursais da gestão administrativa.

#### • Fluxo dos Investimentos

13

Público

## FuturaMais – Entidade de Previdência Complementar

(Anteriormente denominada RaizPrev – Entidade de Previdência Privada)

Notas explicativas da administração às Demonstrações Contábeis  
Em 31 de dezembro de 2024 e 2023  
Em milhares de reais

Os principais critérios de avaliação e de reconhecimento de receitas dos investimentos são os seguintes:

- Renda Fixa

Os investimentos em Títulos Públicos estão registrados pelo custo de aquisição, acrescido dos rendimentos auferidos de forma pro rata até a data de encerramento do Balanço e deduzidos, quando aplicável, das provisões para perdas.

Em atendimento à Resolução CNPC nº 23, de 14 de agosto de 2023 e alterações posteriores, os títulos e valores mobiliários são classificados em duas categorias, a saber:

- Títulos para negociação - títulos e valores mobiliários adquiridos com o propósito de serem negociados independente do prazo a decorrer da data da aquisição. São contabilizados pelo custo de aquisição, acrescido dos rendimentos auferidos e ajustados pelo valor de mercado.
- Títulos mantidos até o vencimento – títulos os quais o prazo entre a data de aquisição e a data de vencimento dos títulos é igual ou superior a cinco anos. A entidade possui capacidade financeira e intenção de mantê-los na carteira até o vencimento, sendo classificados como de baixo risco por agência de risco do país. São avaliados pelos respectivos custos de aquisição, acrescidos dos rendimentos auferidos, os quais devem impactar o resultado do período e são ajustados a valor presente na data de liquidação, reconhecidos nas demonstrações das mutações do patrimônio social e na demonstração da mutação do ativo líquido.

- Fundos de Investimentos

As aplicações em fundos de investimentos estão registradas pelo valor efetivamente desembolsado nas aquisições de cotas, o qual, para valorização, é dividido pela fração ideal denominada cota, registrada com a instituição administradora/custodiante.

A valorização da aplicação é realizada diariamente, multiplicando-se a quantidade de cotas pelo valor da cota atualizada. A valorização ou a desvalorização apurada é apropriada na contabilidade da Entidade mensalmente.

O valor de mercado das quotas de fundos de investimento financeiro é apurado com base nos valores das cotas divulgados pelos administradores dos fundos.

### g) Exigível Operacional

14

Público



## FuturaMais – Entidade de Previdência Complementar

(Anteriormente denominada RaizPrev – Entidade de Previdência Privada)

Notas explicativas da administração às Demonstrações Contábeis  
Em 31 de dezembro de 2024 e 2023  
Em milhares de reais

São registrados pelos valores conhecidos ou calculáveis, acrescidos, quando aplicável, dos correspondentes encargos e variações monetárias incorridas, estando representados pelas obrigações decorrentes de direito a benefícios pelos participantes, prestação de serviços por terceiros, investimentos e obrigações fiscais.

### h) Exigível Contingencial

Decorrente de processos judiciais e administrativos, inerentes ao curso normal dos negócios, movidos por terceiros, ex-funcionários, ex-participantes e órgãos públicos em ações cíveis, trabalhistas e fiscais.

Essas contingências são avaliadas por assessores legais da entidade e levam em consideração a probabilidade que recursos financeiros sejam exigidos para liquidar as obrigações e que o montante das obrigações possa ser estimado com suficiente segurança.

Os valores das contingências são quantificados utilizando-se modelos e critérios que permitam a sua mensuração de forma adequada, apesar da incerteza inerente ao prazo e valor, e são classificados como:

- Prováveis: para os quais são constituídas provisões;
- Possíveis: somente são divulgados em notas explicativas, sem que sejam registrados;
- Remotas: não requerem provisão e divulgação nas demonstrações contábeis.

Em dezembro de 2024, a Entidade possui um processo cível no qual é classificado com a probabilidade de perda como possível:

- O processo nº 0717865-83.2024.8.07.0001, em trâmite perante a 3ª Vara Cível de Brasília/DF, trata-se de ação de obrigação de fazer para o Plano Futura II, na qual a autora pleiteia o reconhecimento do seu direito como beneficiária da pensão por morte, na qualidade de viúva de um participante no montante de R\$ 4.

### 4. DISPONÍVEL

Registra as disponibilidades existentes em bancos, reconhecidas por seus valores em moeda nacional.

|                     | 2024         | 2023         |
|---------------------|--------------|--------------|
| Bradesco S/A        | 3            | 1            |
| Banco Santander S/A | 2.771        | 1.107        |
|                     | <u>2.774</u> | <u>1.108</u> |

Público

15

## FuturaMais – Entidade de Previdência Complementar

(Anteriormente denominada RaizPrev – Entidade de Previdência Privada)

Notas explicativas da administração às Demonstrações Contábeis  
Em 31 de dezembro de 2024 e 2023  
Em milhares de reais

### 5. REALIZÁVEL – GESTÃO PREVIDENCIAL

Registra os valores a receber relativos à gestão previdencial.

|                                    | 2024          | 2023         |
|------------------------------------|---------------|--------------|
| Contribuições do mês (a)           | 9.767         | 5.715        |
| Depósitos Judiciais/ Recursais (b) | -             | 10           |
| Outros Realizáveis (c)             | 642           | -            |
|                                    | <u>10.409</u> | <u>5.725</u> |

(a) Referem-se a valores de contribuições previdenciais mensais devidas pelos patrocinadores e participantes que serão liquidadas no início do mês subsequente;

(b) Refere-se aos depósitos judiciais relacionado ao pagamento de pensão por morte requerida pelos beneficiários do plano RaizPrev nos processos judiciais nº 0059143-33.2022.8.05.0001 e nº 5299537-22.2019.8.09.0093 (liquidado em 2024).

(c) Trata-se de transferência de recursos entre planos e perfis de investimentos.

### 6. REALIZÁVEL – GESTÃO ADMINISTRATIVA

Registra os valores a receber relativos à gestão administrativa.

|                                       | 2024       | 2023       |
|---------------------------------------|------------|------------|
| Contribuições para custeio do mês (a) | 402        | 266        |
| Despesas antecipadas (b)              | 42         | 22         |
| Tributos a compensar (c)              | -          | 2          |
|                                       | <u>444</u> | <u>290</u> |

(a) Referem-se a valores a receber relativos às contribuições para o custeio administrativo devidas pelos patrocinadores que serão liquidadas no início do mês subsequente;

(b) Referem-se a pagamento de despesas antecipadas que serão alocadas no resultado nos meses subsequentes;

(c) Refere-se ao direito da Entidade de restituição de impostos junto a Receita Federal do Brasil - RFB.

### 7. REALIZÁVEL – INVESTIMENTOS

o Consolidado

|                            | 2024      | 2023    |
|----------------------------|-----------|---------|
| Fundos de Investimento (a) | 1.085.834 | 671.174 |
| Fundo de Renda Fixa        | 131.956   | 143.040 |

Público

16



### FuturaMais – Entidade de Previdência Complementar

(Anteriormente denominada RaizPrev – Entidade de Previdência Privada)

Notas explicativas da administração às Demonstrações Contábeis  
Em 31 de dezembro de 2024 e 2023  
Em milhares de reais

|                                   |         |         |
|-----------------------------------|---------|---------|
| Fundo de Ações                    | 52.010  | 41.689  |
| Fundo Multiestratégia             | 398     | -       |
| Fundo Multimercado                | 813.721 | 450.524 |
| Fundo Multimercado Estruturado    | 61.068  | 28.332  |
| Fundo de Investimento no Exterior | 26.681  | 7.589   |

Em 31 de dezembro de 2024 o plano Raiz administrava 04 perfis de investimentos e os planos Futura II e Futura Flex administravam 3 perfis de investimentos, conforme detalhado a seguir:

#### Plano de Aposentadoria Raiz - CNPB 2011.0006-29

| Perfil            | Qtde de Participantes | Ativo Investido | Rentabilidade (%) |
|-------------------|-----------------------|-----------------|-------------------|
| Super Conservador | 1.584                 | 42.950          | 11,08%            |
| Conservador       | 25.697                | 269.140         | 10,41%            |
| Moderado          | 3.507                 | 352.376         | 7,21%             |
| Agressivo         | 952                   | 97.958          | 4,53%             |
| <b>Total</b>      | <b>31.740</b>         | <b>762.424</b>  |                   |

#### Plano de Aposentadoria Futura II - CNPB 2011.0009-47

| Perfil       | Qtde de Participantes | Ativo Investido | Rentabilidade (%) |
|--------------|-----------------------|-----------------|-------------------|
| Conservador  | 5.781                 | 127.621         | 10,53%            |
| Moderado     | 1.139                 | 76.971          | 6,69%             |
| Agressivo    | 267                   | 27.399          | 3,04%             |
| <b>Total</b> | <b>7.187</b>          | <b>231.991</b>  |                   |

#### Plano de Aposentadoria FuturaFlex - CNPB 2021.0027-56

| Perfil       | Qtde de Participantes | Ativo Investido | Rentabilidade (%) |
|--------------|-----------------------|-----------------|-------------------|
| Conservador  | 489                   | 31.295          | 10,26%            |
| Moderado     | 481                   | 41.433          | 6,30%             |
| Agressivo    | 114                   | 11.886          | 3,28%             |
| <b>Total</b> | <b>1.084</b>          | <b>84.614</b>   |                   |

17

Público

### FuturaMais – Entidade de Previdência Complementar

(Anteriormente denominada RaizPrev – Entidade de Previdência Privada)

Notas explicativas da administração às Demonstrações Contábeis  
Em 31 de dezembro de 2024 e 2023  
Em milhares de reais

#### a) Fundos de Investimentos

##### o Plano de Aposentadoria Raiz

| Descrição                                     | 31/12/2024                  | 31/12/2023                  |
|---|-----------------------------|-----------------------------|
|   | Valor de Mercado / Contábil | Valor de Mercado / Contábil |
| <b>Fundos de Investimentos</b>                | <b>762.424</b>              | <b>671.174</b>              |
| <b>Fundo De Renda Fixa</b>                    | <b>91.854</b>               | <b>143.040</b>              |
| ACE CAPITAL FIRF LP                           | -                           | 13.822                      |
| BRAM INSTITUC FIRFCP                          | -                           | 24.914                      |
| BRAM FI RF TARGET                             | 42.950                      | 20.942                      |
| BRAM RF INDEX IMA-B                           | 13.083                      | 12.789                      |
| BRA FICFIRF CP LP                             | 35.821                      | 70.573                      |
| <b>Fundo De Ações</b>                         | <b>29.233</b>               | <b>41.689</b>               |
| OCEANA VALOR FIA                              | 3.933                       | 5.048                       |
| NAVI INST II FICFIA                           | 4.006                       | 6.416                       |
| BRAM DIVIDENDOS FIA                           | 498                         | 3.121                       |
| BR CAPITAL STB FIA                            | 3.916                       | 9.300                       |
| BRAM H FIA IBOV GEST                          | 8.620                       | 3.510                       |
| SHARP EQUITY V 2 FIA                          | 3.887                       | 9.366                       |
| SPX APACHE FIC FIA                            | 4.373                       | 4.928                       |
| <b>Fundo Multimercado</b>                     | <b>592.011</b>              | <b>450.524</b>              |
| BRABESCO FIM PLUS                             | 223.202                     | 133.630                     |
| BNP PARIBAS FUTURAMAI CONSERVADOR FIC FIM (*) | 122.293                     | 108.184                     |
| BNP PARIBAS FUTURAMAI MODERADO FIC FIM (*)    | 192.770                     | 162.562                     |
| BNP PARIBAS FUTURAMAI AGRESSIVO FIC FIM (*)   | 53.746                      | 46.148                      |
| <b>Fundo Multimercado Estruturado</b>         | <b>34.132</b>               | <b>28.332</b>               |
| ACE CAP W B FICFIM                            | -                           | 3.488                       |
| IBIUNA HEDG STH FIM                           | 8.708                       | 7.696                       |
| KAPITALO KAPPA FIN FIC FIM                    | 6.047                       | 5.506                       |
| SPX NIM ESTR FIC FIM                          | 11.080                      | 7.679                       |
| NEO PROVECTUS I FICM                          | 2.286                       | 2.224                       |
| FEED ABS VERTEX FICM                          | 3.430                       | 1.739                       |
| BRAD HIGH YIELD 2 FI                          | 2.581                       | -                           |

18

Público

MENSAGEM DA DIRETORIA

QUEM SOMOS

ORGANOGRAMA

DESTAQUES 2024

GEST. FIN. FUTURA+

RAIZPREV

NOSSOS NÚMEROS

GESTÃO FINANCEIRA

DEM. DE INVESTIMENTOS

DESP. ADM. E INVEST.

PARECER ATUARIAL

FUTURAFLEX

NOSSOS NÚMEROS

GESTÃO FINANCEIRA

DEM. DE INVESTIMENTOS

DESP. ADM. E INVEST.

PARECER ATUARIAL

FUTURA II

NOSSOS NÚMEROS

GESTÃO FINANCEIRA

DEM. DE INVESTIMENTOS

DESP. ADM. E INVEST.

PARECER ATUARIAL

ANEXOS FUTURA+

DEM. CONTÁBEIS

GLOSSÁRIO

### FuturaMais – Entidade de Previdência Complementar

(Anteriormente denominada RaizPrev – Entidade de Previdência Privada)

Notas explicativas da administração às Demonstrações Contábeis  
Em 31 de dezembro de 2024 e 2023  
Em milhares de reais

|  |               |              |
|--|---------------|--------------|
| <b>Fundo De Investimento No Exterior</b>                       | <b>15.194</b> | <b>7.590</b> |
| <b>Fundo De Investimento - Sufixo Investimento No Exterior</b> | <b>15.194</b> | <b>7.590</b> |
| BRADES GLOBAL FIA IE   | -             | 3.927        |
| BRAM PORT FIA IE   | 7.560         | 3.663        |
| OAK GLO CRED FICM IE   | 7.634         | -            |

(1) Fundos de Investimento Exclusivo – destinados exclusivamente à Entidade e constituídos sob a forma de condomínio aberto, com prazo indeterminado de duração, destinado a aplicações em ativos financeiros e títulos e valores mobiliários.

#### o Fundo Exclusivo – BNP PARIBAS FUTURAMAIS CONSERVADOR FIC FIM

| Descrição                          | 31/12/2024                  |                             | 31/12/2023                  |                             |
|------------------------------------|-----------------------------|-----------------------------|-----------------------------|-----------------------------|
|                                    | Valor de Mercado / Contábil | Valor de Mercado / Contábil | Valor de Mercado / Contábil | Valor de Mercado / Contábil |
| <b>Fundos de Investimentos</b>     | <b>122.293</b>              | <b>108.178</b>              |                             |                             |
| BNPP SOBERANO DI                   | Sem vencido                 | 40.445                      | 22.051                      |                             |
| BNPP PREMIUM FC FIM                | Sem vencido                 | 8.044                       | 9.834                       |                             |
| BNPP CRED INST FIC                 | Sem vencido                 | 67.542                      | 38.214                      |                             |
| BNPP PREMIUM MASTER                | Sem vencido                 | 6.262                       | 32.557                      |                             |
| BNPP MASTER INFLAÇÃO               | Sem vencido                 | -                           | 5.522                       |                             |
| <b>Tesouraria</b>                  | <b>6</b>                    | <b>5</b>                    |                             |                             |
| Saldo em Tesouraria                | Sem vencido                 | 6                           | 5                           |                             |
| <b>Valores a Pagar / a Receber</b> | <b>(6)</b>                  | <b>-</b>                    |                             |                             |
| Taxas                              | Sem vencido                 | (6)                         | -                           |                             |

#### o Fundo Exclusivo – BNP PARIBAS FUTURAMAIS MODERADO FIC FIM

| Descrição                      | 31/12/2024                  |                             | 31/12/2023                  |                             |
|--------------------------------|-----------------------------|-----------------------------|-----------------------------|-----------------------------|
|                                | Valor de Mercado / Contábil | Valor de Mercado / Contábil | Valor de Mercado / Contábil | Valor de Mercado / Contábil |
| <b>Fundos de Investimentos</b> | <b>192.770</b>              | <b>162.558</b>              |                             |                             |
| ACCESS EQUITY WORLD            | Sem vencido                 | -                           | 2.902                       |                             |

Público

19

### FuturaMais – Entidade de Previdência Complementar

(Anteriormente denominada RaizPrev – Entidade de Previdência Privada)

Notas explicativas da administração às Demonstrações Contábeis  
Em 31 de dezembro de 2024 e 2023  
Em milhares de reais

|                                    |             |            |            |
|------------------------------------|-------------|------------|------------|
| ACCESS USA                         | Sem vencido | -          | 6.989      |
| BNPP MASTER INFLAÇÃO               | Sem vencido | -          | 7.459      |
| BNPP SOBERANO DI                   | Sem vencido | 43.099     | 23.057     |
| BNPP PREMIUM FC FIM                | Sem vencido | 17.995     | 20.272     |
| BNPP MASTER IBRX FIA               | Sem vencido | 13.330     | 8.265      |
| BNPP PREMIUM EQUITIE               | Sem vencido | 10.965     | 16.331     |
| BB SCHRODER FIM IE                 | Sem vencido | 5.735      | -          |
| PIMCO INCOME DÓLAR F               | Sem vencido | 5.681      | -          |
| BNPP CRED INST FIC                 | Sem vencido | 68.974     | 27.808     |
| BNPP PREMIUM MASTER                | Sem vencido | 26.991     | 49.475     |
| <b>Tesouraria</b>                  |             | <b>4</b>   | <b>5</b>   |
| Saldo em Tesouraria                | Sem vencido | 4          | 5          |
| <b>Valores a Pagar / a Receber</b> |             | <b>(4)</b> | <b>(1)</b> |
| Taxas                              | Sem vencido | (4)        | (1)        |

#### o Fundo Exclusivo – BNP PARIBAS FUTURAMAIS AGRESSIVO FIC FIM

| Descrição                      | 31/12/2024                  |                             | 31/12/2023                  |                             |
|--------------------------------|-----------------------------|-----------------------------|-----------------------------|-----------------------------|
|                                | Valor de Mercado / Contábil | Valor de Mercado / Contábil | Valor de Mercado / Contábil | Valor de Mercado / Contábil |
| <b>Fundos de Investimentos</b> | <b>53.746</b>               | <b>46.145</b>               |                             |                             |
| ACCESS EQUITY WORLD            | Sem vencido                 | -                           | 861                         |                             |
| ACCESS USA                     | Sem vencido                 | -                           | 2.142                       |                             |
| BNPP MASTER INFLAÇÃO           | Sem vencido                 | -                           | 2.363                       |                             |
| BNPP SOBERANO DI               | Sem vencido                 | 11.690                      | 6.067                       |                             |
| BNPP PREMIUM FC FIM            | Sem vencido                 | 6.335                       | 5.367                       |                             |
| BNPP MASTER IBRX FIA           | Sem vencido                 | 4.336                       | 1.322                       |                             |
| BNPP PREMIUM EQUITIE           | Sem vencido                 | 6.904                       | 9.839                       |                             |
| BB SCHRODER FIM IE             | Sem vencido                 | 2.297                       | -                           |                             |
| PIMCO INCOME DÓLAR F           | Sem vencido                 | 2.125                       | -                           |                             |
| BNPP CRED INST FIC             | Sem vencido                 | 12.467                      | 4.131                       |                             |
| BNPP PREMIUM MASTER            | Sem vencido                 | 7.594                       | 14.053                      |                             |

Público

20

PARA MELHOR LEITURA CLIQUE NO ZOOM



### FuturaMais – Entidade de Previdência Complementar

(Anteriormente denominada RaizPrev – Entidade de Previdência Privada)

Notas explicativas da administração às Demonstrações Contábeis  
Em 31 de dezembro de 2024 e 2023  
Em milhares de reais

|                                    |             |            |            |
|------------------------------------|-------------|------------|------------|
| <b>Tesouraria</b>                  |             | <u>4</u>   | <u>4</u>   |
| Saldo em Tesouraria                | Sem vencido | 4          | 4          |
| <b>Valores a Pagar / a Receber</b> |             | <u>(6)</u> | <u>(1)</u> |
| Taxas                              | Sem vencido | (6)        | (1)        |

o Plano de Aposentadoria Futura II

| Descrição                             | 31/12/2024                  | 31/12/2023                  |
|---------------------------------------|-----------------------------|-----------------------------|
|                                       | Valor de Mercado / Contábil | Valor de Mercado / Contábil |
| <b>Fundos de Investimentos</b>        | <b>231.991</b>              | -                           |
| <b>Fundo De Renda Fixa</b>            | <b>28.381</b>               | -                           |
| ACE CAPITAL FIRF LP                   | -                           | -                           |
| BRAM INSTITUC FIRFCP                  | -                           | -                           |
| BRAM RF INDEX IMA-B                   | 6.805                       | -                           |
| BRA FICFIRF CP LP                     | 21.576                      | -                           |
| <b>Fundo De Ações</b>                 | <b>15.051</b>               | -                           |
| BRAM DIVIDENDOS FIA                   | -                           | -                           |
| BR CAPITAL STB FIA                    | 2.117                       | -                           |
| LEBLON ACOES II FIC                   | 2.093                       | -                           |
| NAVI INST II FICFIA                   | 2.003                       | -                           |
| BRAM H FIA IBOV GEST                  | 4.414                       | -                           |
| SHARP EQUITY V 2 FIA                  | 2.111                       | -                           |
| SPX APACHE FIC FIA                    | 2.313                       | -                           |
| <b>Fundo Multiestratégia</b>          | <b>339</b>                  | -                           |
| BRA EXPLO FIP PE- B                   | 339                         | -                           |
| <b>Fundo Multimercado</b>             | <b>161.296</b>              | -                           |
| BRADESCO FIM PLUS                     | 161.296                     | -                           |
| <b>Fundo Multimercado Estruturado</b> | <b>19.354</b>               | -                           |
| ACE CAP W B FICFIM                    | -                           | -                           |
| IBIUNA H STB FIC FIM                  | 4.958                       | -                           |
| KAPITALO FIN FIC FIM                  | 2.891                       | -                           |
| SPX NIM ESTR FIC FIM                  | 6.433                       | -                           |
| NEO PROVECTUS I FICM                  | 1.172                       | -                           |

Público

21

### FuturaMais – Entidade de Previdência Complementar

(Anteriormente denominada RaizPrev – Entidade de Previdência Privada)

Notas explicativas da administração às Demonstrações Contábeis  
Em 31 de dezembro de 2024 e 2023  
Em milhares de reais

|  |              |   |
|--|--------------|---|
| FEED ABS VERTEX FICM   | 2.588        | - |
| BRAD HIGH YIELD 2 FI   | 1.312        | - |
| <b>Fundo De Investimento No Exterior</b>                       | <b>7.570</b> | - |
| <b>Fundo De Investimento - Sufixo Investimento No Exterior</b> | <b>7.570</b> | - |
| BRADES GLOBAL FIA IE   | -            | - |
| BRAM PORT FIA IE   | 3.738        | - |
| OAK GLO CRED FICM IE   | 3.832        | - |

o Plano de Aposentadoria FuturaFlex

| Descrição                             | 31/12/2024                  | 31/12/2023                  |
|---------------------------------------|-----------------------------|-----------------------------|
|                                       | Valor de Mercado / Contábil | Valor de Mercado / Contábil |
| <b>Fundos de Investimentos</b>        | <b>84.614</b>               | -                           |
| <b>Fundo De Renda Fixa</b>            | <b>11.721</b>               | -                           |
| BRAM INSTITUC FIRFCP                  | -                           | -                           |
| ACE CAPITAL FIRF LP                   | -                           | -                           |
| BRAM RF INDEX IMA-B                   | 3.485                       | -                           |
| BRA FICFIRF CP LP                     | 8.236                       | -                           |
| <b>Fundo De Ações</b>                 | <b>7.726</b>                | -                           |
| BR CAPITAL STB FIA                    | 1.227                       | -                           |
| BRAM H FIA IBOV GEST                  | 2.422                       | -                           |
| BRAM DIVIDENDOS FIA                   | 1.159                       | -                           |
| SHARP EQUITY V 2 FIA                  | 1.369                       | -                           |
| SPX APACHE FIC FIA                    | 1.549                       | -                           |
| <b>Fundo Multiestratégia</b>          | <b>59</b>                   | -                           |
| BRA EXPLO FIP PE- B                   | 59                          | -                           |
| <b>Fundo Multimercado</b>             | <b>53.609</b>               | -                           |
| GAVEA ESTR MACRO FIM                  | -                           | -                           |
| BRADESCO FIM PLUS                     | 53.609                      | -                           |
| <b>Fundo Multimercado Estruturado</b> | <b>7.582</b>                | -                           |
| ACE CAP W B FICFIM                    | -                           | -                           |
| IBIUNA H STB FIC FIM                  | 1.617                       | -                           |
| SPX NIM ESTR FIC FIM                  | 631                         | -                           |
| NEO PROVECTUS I FICM                  | 562                         | -                           |
| FEED ABS VERTEX FICM                  | 2.481                       | -                           |

Público

22



## FuturaMais – Entidade de Previdência Complementar

(Anteriormente denominada RaizPrev – Entidade de Previdência Privada)

Notas explicativas da administração às Demonstrações Contábeis  
Em 31 de dezembro de 2024 e 2023  
Em milhares de reais

|   |              |          |
|---|--------------|----------|
| FEED LEGA CAP FICFIM  | 1.717        | -        |
| BRAD HIGH YIELD 2 FI  | 574          | -        |
| <b>Fundo De Investimento No Exterior</b>                      | <b>3.917</b> | <b>-</b> |
| <b>Fundo De Investimento - Suíço Investimento No Exterior</b> | <b>3.917</b> | <b>-</b> |
| BRADES GLOBAL FIA IE  | -            | -        |
| BRAM PORT FIA IE  | 1.934        | -        |
| OAK GLO CRED FICM IE  | 1.983        | -        |

### o Plano de Gestão Administrativa

| Descrição                      | Valor de Mercado / Contábil | Valor de Mercado / Contábil |
|--------------------------------|-----------------------------|-----------------------------|
| <b>Fundos de Investimentos</b> | <b>6.805</b>                | <b>2.266</b>                |
| <b>Fundo De Multimercado</b>   | <b>6.805</b>                | <b>2.266</b>                |
| BRADESCO FIM PLUS              | 6.805                       | 2.266                       |

## 8. EXIGÍVEL OPERACIONAL – GESTÃO PREVIDENCIAL

Registra os valores a pagar relativos à gestão previdencial.

|                           | 2024         | 2023         |
|---------------------------|--------------|--------------|
| Benefícios a pagar (a)    | 2.071        | 916          |
| Retenções a Recolher (b)  | 465          | 353          |
| Recursos Antecipados (c)  | 1            | 1            |
| Outras Exigibilidades (d) | 680          | 7            |
|                           | <b>3.217</b> | <b>1.277</b> |

- (a) Referem-se aos benefícios a pagar referente a participantes já desligados das patrocinadoras;  
(b) Referem-se às retenções/impostos existentes na folha de benefícios da Entidade;  
(c) Referem-se ao recebimento de recursos que serão alocados no resultado nos meses subsequentes;  
(d) Trata-se de transferência de recursos entre planos e perfis de investimentos e valores recebidos a maior da gestão previdencial.

23

Público

## FuturaMais – Entidade de Previdência Complementar

(Anteriormente denominada RaizPrev – Entidade de Previdência Privada)

Notas explicativas da administração às Demonstrações Contábeis  
Em 31 de dezembro de 2024 e 2023  
Em milhares de reais

## 9. EXIGÍVEL OPERACIONAL – GESTÃO ADMINISTRATIVA

Registra os valores a pagar relativos à gestão administrativa.

|                          | 2024       | 2023       |
|--------------------------|------------|------------|
| Contas a Pagar (a)       | 519        | 226        |
| Retenções a Recolher (b) | 15         | 8          |
| Tributos a Recolher (c)  | 29         | 19         |
|                          | <b>563</b> | <b>253</b> |

- (a) Referem-se às contas a pagar relacionadas aos prestadores de serviços.  
(b) Referem-se aos impostos a recolher incidentes sobre os prestadores de serviços.  
(c) Referem-se aos valores de PIS e Cofins a pagar, relacionados à gestão administrativa da Entidade.

## 10. EXIGÍVEL OPERACIONAL – GESTÃO INVESTIMENTOS

Registra os valores a pagar relativos à gestão de investimentos.

|                                      | 2024      | 2023      |
|--------------------------------------|-----------|-----------|
| Retenções de Tributos a Recolher (a) | 4         | 2         |
| Outras Exigibilidades (b)            | 62        | 30        |
|                                      | <b>66</b> | <b>32</b> |

- (a) Impostos incidentes sobre as taxas de administração dos investimentos;  
(b) Referem-se a taxa de administração a pagar sobre os investimentos da entidade.

## 11. PROVISÕES MATEMÁTICAS

As provisões matemáticas dos planos de benefícios correspondem ao valor presente dos compromissos futuros líquidos do plano, para o pagamento dos benefícios previstos no regulamento:

- Provisões Matemáticas de Benefícios Concedidos** – representam os compromissos futuros do Plano com as reservas dos benefícios já concedidos para os participantes já aposentados e pensionistas.
- Provisões Matemáticas de Benefícios a Conceder** – representam os compromissos futuros do Plano com os benefícios dos participantes ativos.

24

Público



### FuturaMais – Entidade de Previdência Complementar

(Anteriormente denominada RaizPrev – Entidade de Previdência Privada)

Notas explicativas da administração às Demonstrações Contábeis  
Em 31 de dezembro de 2024 e 2023  
Em milhares de reais

- **Provisões Matemáticas a Constituir** - representam os compromissos futuros destinados à cobertura de serviço passado e déficit equacionado.

As estimativas das provisões matemáticas relacionadas ao benefício definido são calculadas de acordo com as premissas apresentadas anualmente no parecer atuarial da Entidade.

A movimentação das provisões matemáticas durante o exercício de 2024 pode ser resumida como segue:

o Consolidado

| Descrição   | 31/12/2023     | Variação       | 31/12/2024       |
|---|----------------|----------------|------------------|
| <b>Provisões Matemáticas</b>  | <b>666.259</b> | <b>415.053</b> | <b>1.081.312</b> |
| <b>Benefícios Concedidos</b>  | <b>71.331</b>  | <b>33.612</b>  | <b>104.943</b>   |
| <b>Contribuição Definida</b>  | <b>71.331</b>  | <b>33.612</b>  | <b>104.943</b>   |
| Saldo de Contas dos Assistidos - Constituído                                    | 71.331         | 33.612         | 104.943          |
| <b>Benefícios a Conceder</b>  | <b>603.099</b> | <b>373.270</b> | <b>976.369</b>   |
| <b>Contribuição Definida</b>  | <b>556.414</b> | <b>358.128</b> | <b>914.543</b>   |
| Saldo de Contas - Parcela Patrocinador(es)/ Instituidor(es)                     | 264.069        | 127.079        | 391.148          |
| Saldo de Contas - Parcela Constituída Pelos Participantes                       | 256.971        | 189.982        | 446.953          |
| Saldo de Contas - Parcela Participantes Portada de EFPC                         | 25.227         | 22.924         | 48.151           |
| Saldo de Contas - Parcela Participantes Portada de EAPC                         | 10.147         | 18.143         | 28.290           |
| <b>Benefício Definido Estruturado em Regime de Capitalização Programado</b>     | <b>21.817</b>  | <b>5.956</b>   | <b>27.773</b>    |
| Valor Atual dos Benefícios Futuros Programados                                  | 33.599         | 9.159          | 42.758           |
| (-) Valor Atual das Contribuições Futuras dos Patrocinadores                    | (11.782)       | (3.203)        | (14.985)         |
| <b>Benefício Definido Estruturado em Regime de Capitalização Não Programado</b> | <b>24.868</b>  | <b>9.186</b>   | <b>34.054</b>    |
| Valor Atual dos Benefícios Futuros Não Programados                              | 37.258         | 14.903         | 52.161           |
| (-) Valor Atual das Contribuições Futuras dos Patrocinadores                    | (12.390)       | (5.717)        | (18.107)         |
| <b>(-) Provisões Matemáticas a Constituir</b>                                   | <b>(8.171)</b> | <b>8.171</b>   | <b>-</b>         |
| <b>(-) Serviço Passado</b>  | <b>(371)</b>   | <b>371</b>     | <b>-</b>         |
| (-) Patrocinador(es)  | (371)          | 371            | -                |
| <b>(-) Equacionamento de Déficit a Integralizar</b>                             | <b>(7.800)</b> | <b>7.800</b>   | <b>-</b>         |
| (-) Patrocinador(es)  | (7.800)        | 7.800          | -                |

25

Público

### FuturaMais – Entidade de Previdência Complementar

(Anteriormente denominada RaizPrev – Entidade de Previdência Privada)

Notas explicativas da administração às Demonstrações Contábeis  
Em 31 de dezembro de 2024 e 2023  
Em milhares de reais

o Plano de Aposentadoria Raiz

| Descrição   | 31/12/2023     | Variação      | 31/12/2024     |
|---|----------------|---------------|----------------|
| <b>Provisões Matemáticas</b>  | <b>666.259</b> | <b>95.924</b> | <b>762.183</b> |
| <b>Benefícios Concedidos</b>  | <b>71.331</b>  | <b>15.175</b> | <b>86.506</b>  |
| <b>Contribuição Definida</b>  | <b>71.331</b>  | <b>15.175</b> | <b>86.506</b>  |
| Saldo de Contas dos Assistidos - Constituído                                    | 71.331         | 15.175        | 86.506         |
| <b>Benefícios a Conceder</b>  | <b>603.099</b> | <b>72.578</b> | <b>675.677</b> |
| <b>Contribuição Definida</b>  | <b>556.414</b> | <b>68.536</b> | <b>624.950</b> |
| Saldo de Contas - Parcela Patrocinador(es)/ Instituidor(es)                     | 264.069        | 28.608        | 292.677        |
| Saldo de Contas - Parcela Constituída Pelos Participantes                       | 256.971        | 36.764        | 293.735        |
| Saldo de Contas - Parcela Participantes Portada de EFPC                         | 25.227         | 1.978         | 27.205         |
| Saldo de Contas - Parcela Participantes Portada de EAPC                         | 10.147         | 1.186         | 11.333         |
| <b>Benefício Definido Estruturado em Regime de Capitalização Programado</b>     | <b>21.817</b>  | <b>2.509</b>  | <b>24.326</b>  |
| Valor Atual dos Benefícios Futuros Programados                                  | 33.599         | 3.343         | 36.942         |
| (-) Valor Atual das Contribuições Futuras dos Patrocinadores                    | (11.782)       | (834)         | (12.616)       |
| <b>Benefício Definido Estruturado em Regime de Capitalização Não Programado</b> | <b>24.868</b>  | <b>1.533</b>  | <b>26.401</b>  |
| Valor Atual dos Benefícios Futuros Não Programados                              | 37.258         | 1.502         | 38.760         |
| (-) Valor Atual das Contribuições Futuras dos Patrocinadores                    | (12.390)       | 31            | (12.359)       |
| <b>(-) Provisões Matemáticas a Constituir</b>                                   | <b>(8.171)</b> | <b>8.171</b>  | <b>-</b>       |
| <b>(-) Serviço Passado</b>  | <b>(371)</b>   | <b>371</b>    | <b>-</b>       |
| (-) Patrocinador(es)  | (371)          | 371           | -              |
| <b>(-) Equacionamento de Déficit a Integralizar</b>                             | <b>(7.800)</b> | <b>7.800</b>  | <b>-</b>       |
| (-) Patrocinador(es)  | (7.800)        | 7.800         | -              |

o Plano de Aposentadoria Futura II

| Descrição                    | 31/12/2023 | Variação       | 31/12/2024     |
|------------------------------|------------|----------------|----------------|
| <b>Provisões Matemáticas</b> | <b>-</b>   | <b>233.482</b> | <b>233.482</b> |

26

Público



### FuturaMais – Entidade de Previdência Complementar

(Anteriormente denominada RaizPrev – Entidade de Previdência Privada)

Notas explicativas da administração às Demonstrações Contábeis  
Em 31 de dezembro de 2024 e 2023  
Em milhares de reais

|   |   |                |                |
|---|---|----------------|----------------|
| <b>Benefícios Concedidos</b>  | - | <b>17.579</b>  | <b>17.579</b>  |
| <b>Contribuição Definida</b>  | - | <b>17.579</b>  | <b>17.579</b>  |
| Saldo de Contas dos Assistidos - Constituído                                    | - | 17.579         | 17.579         |
| <b>Benefícios a Conceder</b>  | - | <b>215.903</b> | <b>215.903</b> |
| <b>Contribuição Definida</b>  | - | <b>204.803</b> | <b>204.803</b> |
| Saldo de Contas - Parcela Patrocinador(es)/ Instituidor(es)                     | - | 71.471         | 71.471         |
| Saldo de Contas - Parcela Constituída Pelos Participantes                       | - | 118.721        | 118.721        |
| Saldo de Contas - Parcela Participantes Portada de EFPC                         | - | 13.992         | 13.992         |
| Saldo de Contas - Parcela Participantes Portada de EAPC                         | - | 619            | 619            |
| <b>Benefício Definido Estruturado em Regime de Capitalização Programado</b>     | - | <b>3.447</b>   | <b>3.447</b>   |
| Valor Atual dos Benefícios Futuros Programados                                  | - | 5.816          | 5.816          |
| (-) Valor Atual das Contribuições Futuras dos Patrocinadores                    | - | (2.369)        | (2.369)        |
| <b>Benefício Definido Estruturado em Regime de Capitalização Não Programado</b> | - | <b>7.653</b>   | <b>7.653</b>   |
| Valor Atual dos Benefícios Futuros Não Programados                              | - | 13.401         | 13.401         |
| (-) Valor Atual das Contribuições Futuras dos Patrocinadores                    | - | (5.748)        | (5.748)        |

O Plano Futura II foi incorporado pela Entidade "FuturaMais" em janeiro/2024, por este motivo não comparativo relativo ao ano de 2023.

- o Plano de Aposentadoria FuturaFlex

| Descrição   | 31/12/2023 | Variação      | 31/12/2024    |
|---|------------|---------------|---------------|
| <b>Provisões Matemáticas</b>                                | -          | <b>85.647</b> | <b>85.647</b> |
| <b>Benefícios a Conceder</b>                                | -          | <b>858</b>    | <b>858</b>    |
| <b>Contribuição Definida</b>                                | -          | <b>858</b>    | <b>858</b>    |
| Saldo de Contas - Parcela Patrocinador(es)/ Instituidor(es) | -          | 858           | 858           |
| <b>Benefícios a Conceder</b>                                | -          | <b>84.789</b> | <b>84.789</b> |
| <b>Contribuição Definida</b>                                | -          | <b>84.789</b> | <b>84.789</b> |
| Saldo de Contas - Parcela Patrocinador(es)/ Instituidor(es) | -          | 27.000        | 27.000        |
| Saldo de Contas - Parcela Constituída Pelos Participantes   | -          | 34.497        | 34.497        |
| Saldo de Contas - Parcela Participantes Portada de EFPC     | -          | 6.954         | 6.954         |
| Saldo de Contas - Parcela Participantes Portada de EAPC     | -          | 16.338        | 16.338        |

27

Público

### FuturaMais – Entidade de Previdência Complementar

(Anteriormente denominada RaizPrev – Entidade de Previdência Privada)

Notas explicativas da administração às Demonstrações Contábeis  
Em 31 de dezembro de 2024 e 2023  
Em milhares de reais

O Plano Futura Flex foi incorporado pela Entidade "FuturaMais" em janeiro/2024, por este motivo não comparativo relativo ao ano de 2023.

#### 12. EQUILÍBRIO TÉCNICO

- **Superávit Técnico Acumulado** – conforme legislação vigente registra o excedente patrimonial em relação aos compromissos totais do plano de benefícios e é alocado em reserva de contingência até o limite definido na legislação, e o valor excedente a este limite é registrado em Reserva Especial para Revisão de Plano a cada exercício.
- **Déficit Técnico Acumulado** – registra a insuficiência patrimonial em relação aos compromissos totais do plano de benefícios.

A variação do equilíbrio técnico durante o exercício de 2024 pode ser resumida como segue:

- o Plano de Aposentadoria Raiz

| Descrição                          | 31/12/2023   | Variação     | 31/12/2024   |
|------------------------------------|--------------|--------------|--------------|
| <b>Equilíbrio Técnico</b>          | <b>3.109</b> | <b>1.508</b> | <b>4.617</b> |
| <b>Superávit Técnico Acumulado</b> | <b>3.109</b> | <b>1.508</b> | <b>4.617</b> |
| Reserva de Contingência            | 3.109        | 1.508        | 4.617        |

- o Plano de Aposentadoria Futura II

| Descrição                          | 31/12/2023 | Variação  | 31/12/2024 |
|------------------------------------|------------|-----------|------------|
| <b>Equilíbrio Técnico</b>          | -          | <b>12</b> | <b>12</b>  |
| <b>Superávit Técnico Acumulado</b> | -          | <b>12</b> | <b>12</b>  |
| Reserva de Contingência            | -          | 12        | 12         |

28

Público



## FuturaMais – Entidade de Previdência Complementar

(Anteriormente denominada RaizPrev – Entidade de Previdência Privada)

Notas explicativas da administração às Demonstrações Contábeis  
Em 31 de dezembro de 2024 e 2023  
Em milhares de reais

O Plano Futura II foi incorporado pela Entidade "FuturaMais" em janeiro/2024, por este motivo não comparativo relativo ao ano de 2023.

### • Ajuste de Precificação

Conforme disposto na Resolução CNPC nº 30/2018, nas situações de equacionamento de déficit e destinação de superávit é obrigatório o cálculo e aplicação do Ajuste de Precificação.

O valor de Ajuste de Precificação é calculado para títulos públicos federais atrelados a índice de preços classificados na categoria títulos mantidos até o vencimento, que tenham por objetivo dar cobertura aos benefícios a conceder e concedidos com valor ou nível previamente estabelecidos e cujo custeio seja determinado atuarialmente, de forma a assegurar sua concessão e manutenção, bem como aos benefícios concedidos que adquiriram característica de benefício definido na fase de concessão, e corresponde à diferença entre o valor de tais títulos calculado considerando a taxa de juros real anual utilizada na avaliação atuarial e o valor contábil desses títulos.

Considerando que em 31 de dezembro de 2024 a Entidade não possui investimentos em títulos classificados como mantidos até o vencimento, o ajuste de precificação não é aplicável para esse exercício.

### 13. FUNDOS PREVIDENCIAIS

#### a) Fundo de Reversão de Saldo por Exigência Regulamentar

Constituído de acordo com o Regulamento do Plano pela parcela da Conta de Patrocinadora que não foi utilizada para o pagamento de Benefícios ou dos institutos. Este fundo poderá ser utilizado conforme previsto no plano de custeio da Entidade, aprovado pelo Conselho Deliberativo.

|  | 2024         | 2023         |
|--|--------------|--------------|
| Fundo de Reversão de Saldo por Exigência Regulamentar Raiz       | 867          | 4.679        |
| Fundo de Reversão de Saldo por Exigência Regulamentar Futura II  | 882          | -            |
| Fundo de Reversão de Saldo por Exigência Regulamentar FuturaFlex | 611          | -            |
|  | <b>2.360</b> | <b>4.679</b> |

Em 31 de dezembro de 2024 não houve utilização do fundo previdencial para cobertura das contribuições das patrocinadoras para o plano de benefícios.

29

Público

## FuturaMais – Entidade de Previdência Complementar

(Anteriormente denominada RaizPrev – Entidade de Previdência Privada)

Notas explicativas da administração às Demonstrações Contábeis  
Em 31 de dezembro de 2024 e 2023  
Em milhares de reais

A Entidade optou pela utilização de recursos do Fundo de Reversão do Plano Futura II e do Plano Raiz para quitação das provisões a constituir apurados no encerramento do exercício de 2024, nos valores de R\$ 1.903 e R\$ 6.578 respectivamente.

### 14. FUNDO ADMINISTRATIVO

A constituição do Fundo Administrativo corresponde à diferença entre as receitas e despesas administrativas, acrescida do retorno dos investimentos.

|                                 | 2024         | 2023         |
|---------------------------------|--------------|--------------|
| Fundo Administrativo Raiz       | 2.854        | 2.688        |
| Fundo Administrativo Futura II  | 3.353        | -            |
| Fundo Administrativo FuturaFlex | 1.107        | -            |
|                                 | <b>7.314</b> | <b>2.688</b> |

### 15. HIPÓTESES E MÉTODOS ATUARIAIS

As principais hipóteses atuariais e econômicas utilizadas na apuração do Patrimônio Social são as seguintes:

#### o Plano de Aposentadoria Raiz

| Hipóteses Atuariais  | 2024   | 2023   |
|--|--|--|
| Taxa real anual de juros   | 4,84%  | 4,84%  |
| Projeção de crescimento real de salário                          | 2,50   | 2,50%  |
| Projeção de crescimento real dos benefícios do plano             | 0,00%  | 0,00%  |
| Fator de determinação do valor real ao longo do tempo (salários) | 100%   | 100%   |
| Hipótese sobre rotatividade                                      | Experiência RaizPrev 2017 - 2021                       | Experiência RaizPrev 2017 - 2021                       |
| Tábua de mortalidade geral <sup>(1)</sup>                        | AT-2000  | AT-2000  |
| Tábua de entrada em invalidez                                    | Álvoro Vindas  | Álvoro Vindas  |
| Hipótese sobre Composição de Família de Pensionistas             | Participantes Ativos (100% de casados)                 | Participantes Ativos (100% de casados)                 |
| Hipótese de Entrada em Aposentadoria                             | 100% na primeira idade elegível à aposentadoria normal | 100% na primeira idade elegível à aposentadoria normal |
| Probabilidade de Opção pelos Institutos                          | 100% resgate   | 100% resgate   |

<sup>(1)</sup> Tábua segregada por sexo, constituída com base na AT-2000 Basic, suavizada em 10% (SOA).

30

Público



## FuturaMais – Entidade de Previdência Complementar

(Anteriormente denominada RaizPrev – Entidade de Previdência Privada)

Notas explicativas da administração às Demonstrações Contábeis  
Em 31 de dezembro de 2024 e 2023  
Em milhares de reais

A taxa real anual de juros, utilizada para trazer a valor presente os pagamentos dos benefícios definidos, conforme determinam a Resolução CNPC nº 30, de 10/10/2018, a Portaria Previc nº 835, de 01/12/2020 e a Resolução Previc nº 23, de 14/08/2023, e a Portaria Previc nº 308/2024, deve ser justificada pela Entidade Fechada de Previdência Complementar com base em estudos técnicos que demonstrem a convergência entre a hipótese da taxa real anual de juros e a taxa de retorno anual projetada para as aplicações dos recursos garantidores relacionados aos benefícios a conceder e concedidos que tenham seu valor ou nível previamente estabelecido e cujo custeio seja determinado atuarialmente

Quando apurada a TIR dos passivos, foi obtido, com nível de confiança de 100%, suporte para a adoção da taxa real anual de juros de 4,84% para o Plano de Aposentadoria Raiz. Essa taxa está dentro do intervalo indicado pela Portaria Previc nº 363/2023 para esse plano (limite inferior: 3,13% a.a. e limite superior: 4,87% a.a.).

Sendo assim, a Entidade e as patrocinadoras do Plano de Aposentadoria Raiz optaram por utilizar a taxa real anual de juros de 4,84% na avaliação atuarial de 2024.

Esse estudo foi aprovado pela Diretoria Executiva e pelo Conselho Deliberativo da Entidade e acompanhado de parecer emitido pelo Conselho Fiscal da Entidade.

### o Plano de aposentadoria Futura II

| Hipóteses Atuariais   | 2024   | 2023 |
|---|--|------|
| Taxa real anual de juros  | 4,15%  | -    |
| Projeção de crescimento real de salário                                     | 3,0%   | -    |
| Projeção de crescimento real dos benefícios do plano                        | 0,0%   | -    |
| Fator de determinação do valor real ao longo do tempo (salários)            | 100%   | -    |
| Rotatividade  | Experiência Willis Towers Watson Modificada (+0,11)    | -    |
| Tábua de mortalidade geral <sup>(1)</sup>                                   | AT-2000 segregada por sexo                             | -    |
| Tábua de entrada em invalidez   | RRB-1944 modificada                                    | -    |
| Hipótese de Entrada em Aposentadoria  | 100% na primeira idade elegível a aposentadoria normal | -    |
| Probabilidade de Opção pelos Institutos                                     | 100% resgate   | -    |
| Hipótese sobre a Composição de Família de Pensionistas Participantes Ativos | 100% casados   | -    |

<sup>(1)</sup> Tábua segregada por sexo, constituída com base na AT-2000 Basic, suavizada em 10%.

A taxa real anual de juros, utilizada para trazer a valor presente os pagamentos dos benefícios definidos, conforme determinam a Resolução CNPC nº 30/2018, a Portaria Previc

31

Público

## FuturaMais – Entidade de Previdência Complementar

(Anteriormente denominada RaizPrev – Entidade de Previdência Privada)

Notas explicativas da administração às Demonstrações Contábeis  
Em 31 de dezembro de 2024 e 2023  
Em milhares de reais

nº 835/2020, a Resolução Previc nº 23/2023 e a Portaria Previc nº 308/2024, deve ser justificada pela entidade fechada de previdência complementar com base em estudos técnicos que demonstrem a convergência entre a hipótese da taxa real anual de juros e a taxa de retorno anual projetada para as aplicações dos recursos garantidores relacionados aos benefícios a conceder e concedidos que tenham seu valor ou nível previamente estabelecido e cujo custeio seja determinado atuarialmente.

Quando apurada a TIR dos passivos, foi obtido, com nível de confiança de 100%, suporte para a adoção da taxa real anual de juros de 4,15% para o Plano de Aposentadoria Futura II. Essa taxa está dentro do intervalo indicado pela Portaria Previc nº 363/2023 para esse plano (limite inferior: 3,19% a.a. e limite superior: 4,96% a.a.).

Sendo assim, a Entidade e as patrocinadoras do Plano de Aposentadoria Futura II optaram por utilizar a taxa real anual de juros de 4,15% na avaliação atuarial de 2024.

Esse estudo deve ser aprovado pela Diretoria Executiva e pelo Conselho Deliberativo da Entidade e acompanhado de parecer emitido pelo Conselho Fiscal da Entidade.

O Plano Futura II foi incorporado pela Entidade "FuturaMais" em janeiro/2024, por este motivo não há informações relativas ao ano de 2023.

### o Plano de Aposentadoria FuturaFlex

O Plano de Aposentadoria FuturaFlex é estruturado, em sua totalidade, na modalidade de Contribuição Definida, não existindo compromissos com valores previamente estabelecidos no período de capitalização ou de pagamento dos benefícios.

Sendo assim, não são feitas projeções financeiras e/ou atuariais e, portanto, não são necessárias hipóteses atuariais para a mensuração do compromisso, que é igual ao montante acumulado das contribuições vertidas pelos Participantes e Patrocinadoras, rentabilizado pelo retorno dos investimentos.

## 16. APRESENTAÇÃO DOS EFEITOS DA CONSOLIDAÇÃO

Os ajustes e eliminações necessários à consolidação das Demonstrações Contábeis foram realizados de acordo com a Resolução PREVIC nº 23, de 14 de agosto de 2023 e alterações posteriores.

O quadro a seguir apresenta as contas contábeis utilizadas e os respectivos valores relativos à consolidação do Balanço Patrimonial em 31 de dezembro:

32

Público



### FuturaMais – Entidade de Previdência Complementar

(Anteriormente denominada RaizPrev – Entidade de Previdência Privada)

Notas explicativas da administração às Demonstrações Contábeis  
Em 31 de dezembro de 2024 e 2023  
Em milhares de reais

|   | 2024            | 2023           |
|---|-----------------|----------------|
| <b>Ativo</b>  | <b>14.609</b>   | <b>4.710</b>   |
| <b>Participação no Plano de Gestão Administrativa</b> | <b>7.314</b>    | <b>2.688</b>   |
| Plano de Aposentadoria Raiz                           | 2.854           | 2.688          |
| Plano de Aposentadoria Futura II                      | 3.353           | -              |
| Plano de Aposentadoria FuturaFlex                     | 1.107           | -              |
| <b>Transferência entre perfis</b>                     | <b>7.186</b>    | <b>1.836</b>   |
| Plano de Aposentadoria Raiz                           | 3.963           | 1.836          |
| Plano de Aposentadoria Futura II                      | 2.582           | -              |
| Plano de Aposentadoria FuturaFlex                     | 641             | -              |
| <b>Transferência do Plano para o PGA</b>              | <b>109</b>      | <b>186</b>     |
| Plano de Gestão Administrativa Raiz                   | 89              | 186            |
| Plano de Gestão Administrativa Futura II              | 3               | -              |
| Plano de Gestão Administrativa FuturaFlex             | 17              | -              |
| <b>Passivo</b>  | <b>(14.609)</b> | <b>(4.710)</b> |
| <b>Participação no Fundo Administrativa do PGA</b>    | <b>(7.314)</b>  | <b>(2.688)</b> |
| Plano de Aposentadoria Raiz                           | (2.854)         | (2.688)        |
| Plano de Aposentadoria Futura II                      | (3.353)         | -              |
| Plano de Aposentadoria FuturaFlex                     | (1.107)         | -              |
| <b>Transferência entre perfis</b>                     | <b>(7.186)</b>  | <b>(1.836)</b> |
| Plano de Aposentadoria Raiz                           | (3.963)         | (1.836)        |
| Plano de Aposentadoria Futura II                      | (2.582)         | -              |
| Plano de Aposentadoria FuturaFlex                     | (641)           | -              |
| <b>Transferência do PGA para o Plano</b>              | <b>(109)</b>    | <b>(186)</b>   |
| Plano de Aposentadoria Raiz                           | (89)            | (186)          |
| Plano de Aposentadoria Futura II                      | (3)             | -              |
| Plano de Aposentadoria FuturaFlex                     | (17)            | -              |

### FuturaMais – Entidade de Previdência Complementar

(Anteriormente denominada RaizPrev – Entidade de Previdência Privada)

Notas explicativas da administração às Demonstrações Contábeis  
Em 31 de dezembro de 2024 e 2023  
Em milhares de reais

#### 17. RECOLHIMENTO DE TRIBUTOS

##### • Imposto de Renda

A Lei nº. 11.053, de 29 de dezembro de 2004 e alterações posteriores, criou um novo regime de tributação, facultando aos participantes de planos de EFPC estruturados na modalidade de contribuição definida ou contribuição variável, optarem para que os valores que lhes sejam pagos a título de resgate ou benefícios de renda, sejam tributados no imposto de renda na fonte:

- Por uma nova tabela regressiva, que varia entre 35% a 10%, dependendo do prazo de acumulação dos recursos do participante no plano de benefícios, ou
- Por permanecerem no regime tributário atual, que utiliza a tabela progressiva do imposto de renda na fonte para as pessoas físicas.

Essa lei também revogou a MP nº. 2.222 de 4 de setembro de 2001, dispensando a partir de 1º de janeiro de 2005 a retenção e recolhimento do imposto de renda sobre os rendimentos e ganhos auferidos nas aplicações de recursos das entidades fechadas de previdência complementar.

##### • PIS e COFINS

Devem ser recolhidos mensalmente e são calculados pelas alíquotas de 0,65% e 4%, respectivamente sobre as receitas administrativas (receita bruta excluída dos rendimentos auferidos nas aplicações financeiras destinadas a pagamento de benefícios e da parcela das contribuições destinadas à constituição de reservas técnicas) conforme Instrução Normativa RFB nº 2.121, de 15 de dezembro de 2022.

##### • TAFIC – Taxa de Fiscalização e Controle da Previdência Complementar

As entidades fechadas de previdência complementar devem recolher nos meses de janeiro, maio e setembro de cada exercício a TAFIC. O valor da TAFIC é calculado por plano de benefícios, utilizando-se o valor dos recursos garantidores de cada plano e o enquadramento conforme tabela definida pela legislação.

#### 18. GESTÃO DE RISCOS E MONITORAMENTO DOS CONTROLES INTERNOS

De acordo com a Resolução CGPC nº 13, de 1º de outubro de 2004 a FuturaMais adota princípios, regras e práticas de governança, gestão e controles internos adequados ao porte,



## FuturaMais – Entidade de Previdência Complementar

(Anteriormente denominada RaizPrev – Entidade de Previdência Privada)

Notas explicativas da administração às Demonstrações Contábeis

Em 31 de dezembro de 2024 e 2023

Em milhares de reais

complexidade e riscos inerentes aos planos de benefícios por ela operados, de modo a assegurar o pleno cumprimento de seus objetivos.

Para atender aos seus compromissos de pagamentos de benefícios a FuturaMais gerencia de forma adequada os seus investimentos, além da revisão anual da política de investimentos, e considera a totalidade de riscos a que está exposta em suas diversas classes de ativos, em conformidade com as normas em vigor, com destaque para a Resolução CGPC nº13.

A Entidade realiza periodicamente a identificação, avaliação, controle e monitoramento dos riscos considerando diversos conceitos e parâmetros:

- **Risco de mercado:** o impacto das variações de preços negociados no mercado financeiro;
- **Risco de crédito:** os riscos provenientes do não pagamento de obrigações assumidas por contrapartes;
- **Risco de liquidez:** decorrentes de não disponibilidade de recursos;
- **Risco de solvência:** o risco de ocorrência de déficits futuros;
- **Risco atuarial:** não constituição de recursos garantidores compatíveis com os compromissos atuariais;
- **Risco operacional:** perdas decorrentes de falha, deficiência ou inadequação de processos internos, pessoas, sistemas e eventos externos;
- **Risco legal:** ações legais.

### 19. TRANSAÇÕES COM PARTES RELACIONADAS

As partes relacionadas da FuturaMais podem ser assim consideradas:

- Participantes ativos que optam por aderir ao plano;
- Participantes assistidos em gozo de benefício;
- Patrocinadoras, cujo relacionamento ocorre por intermédio de Convenio de Adesão para oferecimento dos planos de benefícios para os empregados e Dirigentes;
- Membros do Conselho Fiscal, Conselho Deliberativo e Diretoria Executiva da Entidade, cujas atribuições e responsabilidades estão definidas no estatuto;

Nos exercícios findos em 31 de dezembro de 2024 e 2023, não houve operações com partes relacionadas, além das operações já divulgadas anteriormente (contribuições de participantes e pagamentos de benefícios).

35

Público

## FuturaMais – Entidade de Previdência Complementar

(Anteriormente denominada RaizPrev – Entidade de Previdência Privada)

Notas explicativas da administração às Demonstrações Contábeis

Em 31 de dezembro de 2024 e 2023

Em milhares de reais

### 20. OUTRAS INFORMAÇÕES

- **Lei nº 14.803, de 10 de janeiro de 2024**

Em 11 de janeiro de 2024 foi publicada no Diário Oficial da União a Lei nº 14.803, que altera a Lei nº 11.053, de 29 de dezembro de 2004, para permitir que participantes e assistidos de planos de benefícios de caráter previdenciário possam optar pelo regime de tributação por ocasião da obtenção do benefício ou do primeiro resgate dos valores acumulados, não sendo necessário realizar esta opção no momento da adesão ao plano.

- **Resolução CNPC/MPS nº 60, de 7 de fevereiro de 2024**

Em 27 de fevereiro de 2024 foi publicada no Diário Oficial da União a Resolução CNPC/MPS nº 60, que dispõe sobre a inscrição de participantes nos planos de benefícios administrados pelas entidades fechadas de previdência complementar, com vigência a partir de 01 de março de 2024.

Essa resolução estabelece diretrizes fundamentais para a inscrição de participantes nos planos de benefícios administrados pelas entidades fechadas de previdência complementar (EFPC), cujo principal objetivo é a ampliação da proteção social e do bem-estar dos colaboradores e familiares de empresas que oferecem planos de previdência complementar.

- **Resolução PREVIC nº 25, de 15 de outubro de 2024**

Em 16 de outubro de 2024 foi publicada no Diário Oficial da União a Resolução PREVIC nº 25, alterando a Resolução Previc nº 23, de 14 de agosto de 2023, que estabelece procedimentos para aplicação das normas relativas às atividades desenvolvidas pela Superintendência Nacional de Previdência Complementar, bem como normas complementares às diretrizes do Conselho Nacional de Previdência Complementar e do Conselho Monetário Nacional, com vigência a partir de 01 de novembro de 2024.

Esta resolução trouxe mudanças importantes, como a implementação da adesão automática aos planos de previdência, estabeleceu regras claras para a retirada de patrocinadores, a análise de viabilidade para novos planos, e o uso da Câmara de Mediação da PREVIC para resolver conflitos. A norma reforçou a prevenção à lavagem de dinheiro, exigindo comunicação de transações suspeitas ao COAF, e determinou que auditores de entidades de previdência precisem de certificação específica. Além disso, permite que dirigentes mantenham seus cargos temporariamente em caso de vacância e exige um plano de sucessão para evitar lacunas na liderança.

- **Resolução CNPC/MPS nº 61, de 9 de dezembro de 2024**

36

Público





## FuturaMais – Entidade de Previdência Complementar

(Anteriormente denominada RaizPrev – Entidade de Previdência Privada)

Notas explicativas da administração às Demonstrações Contábeis  
Em 31 de dezembro de 2024 e 2023  
Em milhares de reais

Em 17 de dezembro de 2024 foi publicada no Diário Oficial da União a Resolução CNPC/MPS nº 61, alterando a Resolução CNPC nº 43, de 6 de agosto de 2021, que dispõe sobre os procedimentos contábeis das entidades fechadas de previdência complementar e sobre o registro e avaliação de títulos e valores mobiliários.

Esta resolução alterou algumas regras sobre como as entidades de previdência devem registrar e classificar as suas aplicações em títulos públicos, além de revogar alguns dispositivos anteriores.

- **Resolução CNPC/MPS nº 62, de 9 de dezembro de 2024**

Em 19 de dezembro de 2024 foi publicada no Diário Oficial da União a Resolução CNPC/MPS nº 62, que dispõe sobre o plano de gestão administrativa, os fundos administrativos, o orçamento, as fontes de custeio administrativo e as receitas e despesas da gestão administrativa das entidades fechadas de previdência complementar, e sobre os limites e critérios específicos aplicáveis ao custeio das entidades, com vigência a partir de 24 de março de 2025.

Esta resolução estabeleceu novas regras para o Plano de Gestão Administrativa (PGA) das entidades fechadas de previdência complementar com o objetivo de fomentar a inovação no setor de previdência complementar fechada, garantindo o equilíbrio, a transparência e a segurança na estrutura de custeio dos planos de benefícios. Esta resolução revoga os artigos 24 a 29 da Resolução CNPC nº 43, de 6 de agosto de 2021, e a Resolução CNPC nº 48, de 8 de dezembro de 2021.

### 21. FATOS RELEVANTES

- **Ata de Reunião do Conselho Deliberativo, de 03 de janeiro de 2024**

Em 03 de janeiro de 2024 o Conselho Deliberativo aprovou como data efetiva a incorporação da Futura II Entidade de Previdência Complementar pela FuturaMais – Entidade de Previdência Complementar.

- **Ata de Reunião do Conselho Deliberativo, de 23 de janeiro de 2024**

Em 23 de janeiro de 2024 o Conselho Deliberativo aprovou a adesão das empresas Centroeste Distribuição de Derivados de Petróleo S.A. e Raizen Comercializadora da Gás Ltda., como patrocinadoras do Plano de Aposentadoria Raiz, de forma solidária à demais patrocinadoras.

37

Público

## FuturaMais – Entidade de Previdência Complementar

(Anteriormente denominada RaizPrev – Entidade de Previdência Privada)

Notas explicativas da administração às Demonstrações Contábeis  
Em 31 de dezembro de 2024 e 2023  
Em milhares de reais

- **Portaria PREVIC nº 133, de 23 de fevereiro de 2024**

Aprovação do Convênio de adesão entre a Raizen Comercializadora de Energia Ltda., CNPJ nº 52.004.535/0001-34, na condição de patrocinadora do Plano de Aposentadoria Raiz.

- **Portaria PREVIC nº 280, de 18 de abril de 2024**

Aprovação do Convênio de adesão celebrado entre a Centroeste Distribuição de Derivados de Petróleo S.A., CNPJ nº 48.700.586/0001-23 e a Raizen Comercializadora de Gás Ltda., CNPJ nº 43.261.399/0001-77, na condição de patrocinadoras do Plano de Aposentadoria Raiz.

- **Portaria PREVIC nº 281, de 18 de abril de 2024**

Aprovação do Convênio de adesão celebrado entre a Cosan Terras Gestão de Investimentos S.A., CNPJ nº 49.745.991/0001-20, na condição de patrocinadora do Plano de Aposentadoria Futura II.

- **Portaria PREVIC nº 365, de 09 de maio de 2024**

Aprovação do Convênio de adesão celebrado entre a Commit Gás S.A., CNPJ nº 42.520.171/0001-91, na condição de patrocinadora do Plano de Aposentadoria FuturaFlex.

- **Protocolo Eletrônico SEI/PREVIC nº 0751350, de 26 de dezembro de 2024**

Envio de solicitação à PREVIC para processo de incorporação do Plano de Aposentadoria Futura II e do Plano de Aposentadoria Raiz pelo Plano de Aposentadoria FuturaFlex que passará a ser denominado Plano FuturaMais após a efetiva incorporação.

38

Público



### FuturaMais – Entidade de Previdência Complementar

(Anteriormente denominada RaizPrev – Entidade de Previdência Privada)

Notas explicativas da administração às Demonstrações Contábeis  
Em 31 de dezembro de 2024 e 2023  
Em milhares de reais

\* \* \*

#### Diretoria

Suzi Marcia Mateus  
Diretora Superintendente  
CPF: 014.451.688-80

Guilherme Lelis Bernardo Machado  
Diretor – AETQ  
CPF: 053.076.107-69

Ettore Eduardo Martines da Silva  
Diretor – ARPB  
CPF: 224.859.078-46

#### Contadora Responsável

Alexandra Stefanutto Baldi Guido  
Contadora  
CPF: 346.436.018-09  
CRC: 1SP270260/O-4



# ATA DO CONSELHO DELIBERATIVO

## REALIZADA EM 26/03/2025

MENSAGEM DA DIRETORIA

QUEM SOMOS

ORGANOGRAMA

DESTAQUES 2024

GEST. FIN. FUTURA+

RAIZPREV

NOSSOS NÚMEROS

GESTÃO FINANCEIRA

DEM. DE INVESTIMENTOS

DESP. ADM. E INVEST.

PARECER ATUARIAL

FUTURAFLEX

NOSSOS NÚMEROS

GESTÃO FINANCEIRA

DEM. DE INVESTIMENTOS

DESP. ADM. E INVEST.

PARECER ATUARIAL

FUTURA II

NOSSOS NÚMEROS

GESTÃO FINANCEIRA

DEM. DE INVESTIMENTOS

DESP. ADM. E INVEST.

PARECER ATUARIAL

ANEXOS FUTURA+

DEM. CONTÁBEIS

GLOSSÁRIO

FuturaMais – Entidade de Previdência Complementar

1

### FUTURAMAIS – ENTIDADE DE PREVIDÊNCIA COMPLEMENTAR CNPJ Nº 13.124.815/0001-24

#### ATA DE REUNIÃO DO CONSELHO DELIBERATIVO REALIZADA EM 26/03/2025

Aos 26 (vinte e seis) dias do mês de março do ano de 2025, às 14 horas, reuniram-se, virtualmente, os membros do Conselho Deliberativo da FuturaMais – Entidade de Previdência Complementar, abaixo assinados. Assumiu a presidência dos trabalhos o Presidente, Sr. Nelson Roseira Gomes Neto, que convidou a mim, Carolina Melo Costa, para secretariar a presente reunião, passando-se à deliberação sobre a seguinte Ordem do Dia:

#### Convidados:

- 1) WTW – Felipe Miranda e Felinto Semache;
- 2) Sinqia – Mayara Dantas;
- 3) Auditoria BDO – Ismael Nicomedio e Louize Francine

#### Documentação utilizada:

- 1) Apresentação em pdf – Avaliação Atuarial e Plano de Custeio;
- 2) Apresentação em pdf – Demonstrações Contábeis;
- 3) Apresentação em pdf – Relatório do Auditor.

#### Ordem do Dia: Deliberar sobre:

- 1) os Resultados das Avaliações Atuariais dos Planos administrados pela FuturaMais no exercício de 2024 e os Planos de Custeio do Planos administrados pela FuturaMais para 2025;
- 2) as Demonstrações Contábeis da FuturaMais do exercício de 2024;
- 3) Relatório do Auditor.

**Esclarecimentos:** Em observância ao disposto no Estatuto vigente da FuturaMais, foram abertos os trabalhos e constituída a Mesa. O Sr. Presidente informou que o objetivo da presente reunião é deliberar sobre os assuntos tratados na Ordem do Dia, cujos materiais foram previamente entregues aos presentes. Inicialmente, o Sr. Presidente esclareceu que a apresentação dos Resultados das Avaliações Atuariais dos Planos administrados pela FuturaMais no exercício de 2024 será conduzida pelo consultor da WTW, empresa responsável pela avaliação atuarial dos referidos Plano. O consultor iniciou destacando os objetivos da Avaliação Atuarial.

- 1) **Resultados da Avaliação Atuarial dos Planos administrados pela FuturaMais no exercício de 2024 e os Planos de Custeio para 2025**

#### Resultados da Avaliação Atuarial do Plano de Aposentadoria FuturaFlex do exercício de 2024.

Público

FuturaMais – Entidade de Previdência Complementar

2

Apresentou o perfil dos participantes do Plano em 31/12/2024, comparado com os dados da avaliação atuarial do exercício de 2023 (31/12/2023), e a posição financeira do Plano em 31/12/2024 comparada à posição de 31/12/2023.

#### Plano de Custeio do Plano de Aposentadoria FuturaFlex para o Exercício de 2025.

Em seguida, foi apresentado o Plano de Custeio para o exercício de 2025: **Patrocinadora** – estimativa de 6,76% da folha de salários dos participantes; **Empregados Ativos** – estimativa de 6,76% da folha de salários dos participantes. Após a apresentação dos resultados e Plano de Custeio, foram feitos os seguintes comentários: **(i)** por ser o Plano de Aposentadoria FuturaFlex estruturado exclusivamente na modalidade de Contribuição Definida, as provisões matemáticas se igualam aos saldos de conta formados pelas contribuições acrescidas do retorno de investimentos; e **(ii)** 5 participantes ativos solicitaram o recebimento do benefício provisório. A opção não altera a condição de ativo destes participantes perante o Plano.

#### Resultados da Avaliação Atuarial do Plano de Aposentadoria Futura II do exercício de 2024.

Apresentou o perfil dos participantes do Plano em 31/7/2024, comparado com os dados da avaliação atuarial do exercício de 2023 (31/7/2023) e informou as premissas e métodos atuariais utilizados na Avaliação Atuarial de 2024: **a)** Taxa Real Anual de Juros: 4,15%.a.a.; **b)** Projeção de Crescimento Real de Salário: 3,00%; **c)** Fator de Capacidade dos Salários: 100%; **d)** Rotatividade - Experiência WTW modificada (+0,11); **e)** Tábua de Mortalidade Geral (Válidos): AT-2000 Basic suavizada em 10% (SOA), segregada por sexo; **f)** Tábua de Entrada em Invalidez: RRB-1944 modificada; **g)** Composição Familiar: 100% casados; **h)** Entrada em Aposentadoria: 100% na primeira idade elegível à aposentadoria normal; e **i)** Regime Financeiro e Métodos Atuariais: Capitalização e Crédito Unitário Projetado. O Sr. Consultor passou a apresentar os resultados da Avaliação Atuarial, demonstrando a posição financeira do Plano em 31/12/2024, em comparação com a posição de 31/12/2023.

#### Plano de Custeio do Plano de Aposentadoria Futura II para o Exercício de 2025.

Em seguida, foi apresentado o Plano de Custeio para o exercício de 2025: **a) total da patrocinadora:** 2,78% da folha de salários dos participantes do plano, sendo – 0,26% para custeio da parcela de benefício definido; estimativa de 2,36% para custeio da parcela de contribuição definida; e 0,16% para custeio das despesas administrativas com utilização de 30% do fundo administrativo; **b) empregados ativos:** estimativa de 2,36% da folha de salários dos participantes, para custeio da parcela de contribuição definida. Após a apresentação dos resultados e do Plano de Custeio, foram feitos os seguintes comentários: **Rentabilidade do Plano** - O retorno dos investimentos de 2024 informado pela Entidade equivale a 6,69%. Esse percentual líquido da inflação anual de 4,77% (variação do INPC/IBGE no ano de 2024) resulta em uma rentabilidade de 1,83%, que é inferior à hipótese da taxa real anual de juros de 4,15% a.a. utilizada na avaliação atuarial de 2023; **Varição das Provisões Matemáticas** - A divergência entre o valor de benefícios pagos e o valor de benefícios esperado para o exercício justificam a variação das provisões matemáticas; e **Varição do Resultado** - Em 31/12/2024 apresentou um superavit técnico de R\$ 11.344,95.

Público



**Resultados da Avaliação Atuarial do Plano de Aposentadoria Raiz do exercício de 2024.**

Apresentou o perfil dos participantes do Plano em 31/7/2024, comparado com os dados da avaliação atuarial do exercício de 2023 (31/7/2023), e informou as premissas e métodos atuariais utilizados na Avaliação Atuarial de 2024: a) Taxa Real Anual de Juros: 4,84%.a.a.; b) Projeção de Crescimento Real de Salário: 2,50%; c) Fator de Capacidade dos Salários; 100%; d) Rotatividade - Experiência RaizPrev 2017 - 2021; e) Tábua de Mortalidade Geral (Válidos): AT-2000 Basic suavizada em 10% (SOA), segregada por sexo; f) Tábua de Entrada em Invalidez: Álvaro Vindas; g) Composição Familiar: 100% casados; h) Entrada em Aposentadoria: 100% na primeira idade elegível à aposentadoria normal; e i) Regime Financeiro e Métodos Atuariais: Capitalização e Crédito Unitário Projetado. O consultor passou a apresentar os resultados da Avaliação Atuarial, demonstrando a posição financeira do Plano de Benefícios em 31/12/2024, em comparação com a posição de 31/12/2023.

**Plano de custeio do Plano de Aposentadoria Raiz para o Exercício de 2025.**

Dando continuidade à reunião, o consultor apresentou o Plano de Custeio do Plano de Aposentadoria Raiz com vigência a partir de abril de 2025: **a) total da patrocinadora:** 2,22% da folha de salários dos participantes do plano, sendo 0,28% para custeio da parcela de benefício definido; estimativa de 1,94% para custeio da parcela de contribuição definida e 0,0% para custeio das despesas administrativas, visto que as despesas administrativas para o exercício de 2025 serão custeadas pelo retorno dos investimentos, limitado a 0,5% do patrimônio, em conformidade com as disposições regulamentares vigentes. O que exceder será descontado do fundo administrativo; **b) empregados ativos:** estimativa de 1,94% da folha de salários dos participantes para custeio da parcela de contribuição definida. Após a apresentação dos resultados e do Plano de Custeio, foram feitos os seguintes comentários: **Rentabilidade do Plano** - O retorno dos investimentos de 2024 informado pela Entidade equivale a 7,21%. Esse percentual líquido da inflação anual de 4,77% (variação do INPC/IBGE no ano de 2024) resulta em uma rentabilidade de 2,33%, que é inferior à hipótese da taxa real anual de juros de 4,84% a.a. utilizada na avaliação atuarial de 2023; **Varição das Provisões Matemáticas** - A divergência entre o valor de benefícios pagos e o valor de benefícios esperado para o exercício justificam a variação das provisões matemáticas; e **Varição do Resultado** – O superavit técnico aumentou de R\$ 3.109.258,74 em 31/12/2023 para R\$ 4.617.316,33 em 31/12/2024. O Sr. Presidente tomou a palavra para dar continuidade ao próximo assunto.

**2) Demonstrações Contábeis da FuturaMais.**

A consultora da Sinqia apresentou as Demonstrações Contábeis da FuturaMais relativas ao exercício findo em 31/12/2024, as quais foram elaboradas em consonância com a legislação vigente aplicável às entidades fechadas de previdência complementar. Esclareceu que, após a manifestação e aprovação deste Conselho, a Diretoria Executiva será responsável pelo envio dos documentos à Superintendência Nacional de Previdência Complementar – Previc até 31/03/2025.

Público

**3) Relatório do Auditor.**

Foi apresentado pela BDO a metodologia, os times envolvidos na execução dos trabalhos e o relatório do auditor com uma ênfase referente a Incorporação da Entidade sem nenhuma modificação em função desse assunto.

**Deliberação:** Após análise e discussão pelos membros presentes foram aprovados, por unanimidade:

- 1) os Resultados das Avaliações Atuariais dos Planos administrados pela FuturaMais no exercício de 2024 e os Planos de Custeio do Planos administrados pela FuturaMais para o exercício de 2025.
- 2) as Demonstrações Contábeis da FuturaMais do exercício de 2024;
- 3) Relatório do Auditor.

**Encerramento:** Nada mais havendo a ser tratado, encerrou-se a reunião para lavratura da ata que depois de lida e aprovada vai pelos presentes assinada.

Marcelo Eduardo Martins  
Presidente da Mesa

Carolina Melo Costa  
Secretária

**Conselho Deliberativo**

Marcelo Eduardo Martins  
Presidente do Conselho Deliberativo  
Representante da Patrocinadora

Nelson Roseira Gomes Neto  
Conselheiro Efetivo Empossado  
Representante da Patrocinadora

Carlos Alberto Griner  
Conselheiro Efetivo Empossado  
Representante da Patrocinadora

Filipe Affonso Ferreira  
Conselheiro Efetivo Empossado  
Representante da Patrocinadora

Rodrigo Araújo Alves  
Conselheiro Efetivo Empossado  
Representante dos Participantes

Rafael Bergman  
Conselheiro Efetivo Empossado  
Representante dos Participantes

Público

# ATA DE REUNIÃO DO CONSELHO FISCAL

## REALIZADA EM 26/03/2025

MENSAGEM DA DIRETORIA

QUEM SOMOS

ORGANOGRAMA

DESTAQUES 2024

GEST. FIN. FUTURA+

RAIZPREV

NOSSOS NÚMEROS

GESTÃO FINANCEIRA

DEM. DE INVESTIMENTOS

DESP. ADM. E INVEST.

PARECER ATUARIAL

FUTURAFLEX

NOSSOS NÚMEROS

GESTÃO FINANCEIRA

DEM. DE INVESTIMENTOS

DESP. ADM. E INVEST.

PARECER ATUARIAL

FUTURA II

NOSSOS NÚMEROS

GESTÃO FINANCEIRA

DEM. DE INVESTIMENTOS

DESP. ADM. E INVEST.

PARECER ATUARIAL

ANEXOS FUTURA+

DEM. CONTÁBEIS

GLOSSÁRIO

FuturaMais – Entidade de Previdência Complementar

### FUTURAMAIS – ENTIDADE DE PREVIDÊNCIA COMPLEMENTAR CNPJ Nº 13.124.815/0001-24

#### ATA DE REUNIÃO DO CONSELHO FISCAL REALIZADA EM 26/03/2025

No dia 26 (vinte e seis) de março de 2025, às 10 horas, reuniram-se, virtualmente, os membros do Conselho Fiscal da FuturaMais - Entidade de Previdência Complementar, abaixo assinados. Assumiu a presidência dos trabalhos o Presidente, Sr. Rafael Rodrigues Suzano, que convidou a mim, Carolina Melo Costa, para secretariar a presente reunião, passando-se à deliberação sobre a seguinte Ordem do Dia:

#### Convidados:

- 1) WTW – Felipe Miranda e Felinto Sernache;
- 2) Sinqia – Mayara Dantas;
- 3) Auditoria BDO – Ismael Nicomedio e Louize Francine

#### Documentação utilizada:

- 1) Apresentação em pdf – Avaliação Atuarial e Plano de Custeio;
- 2) Apresentação em pdf – Demonstrações Contábeis;
- 3) Apresentação em pdf – Relatório do Auditor.

#### Ordem do dia: Deliberar sobre os seguintes temas.

- 1) os Resultados das Avaliações Atuariais dos Planos administrados pela FuturaMais no exercício de 2024 e os Planos de Custeio dos Planos administrados pela FuturaMais para 2025; e
- 2) as Demonstrações Contábeis da FuturaMais do exercício de 2024 e a emissão do Parecer;
- 3) Relatório do Auditor.

**Esclarecimentos:** De acordo com o disposto no Estatuto vigente da Futura, foram abertos os trabalhos e constituída a Mesa. O Sr. Presidente informou que o objetivo da presente reunião é deliberar sobre o assunto tratado na Ordem do Dia.

#### 1) Resultados da Avaliação Atuarial dos Planos administrados pela FuturaMais no exercício de 2024 e os Planos de Custeio para 2025:

##### Resultados da Avaliação Atuarial do Plano de Aposentadoria FuturaFlex do exercício de 2024.

Apresentou o perfil dos participantes do Plano em 31/12/2024, comparado com os dados da avaliação atuarial do exercício de 2023 (31/12/2023), e a posição financeira do Plano em 31/12/2024 comparada à posição de 31/12/2023.

##### Plano de Custeio do Plano de Aposentadoria FuturaFlex para o exercício de 2025.

Público

FuturaMais – Entidade de Previdência Complementar

Em seguida, foi apresentado o Plano de Custeio para o exercício de 2025: **Patrocinadora** – estimativa de 6,76% da folha de salários; **Empregados Ativos** – estimativa de 6,76% da folha de salários. Após a apresentação dos resultados e Plano de Custeio, foram feitos os seguintes comentários: **(i)** por ser o Plano de Aposentadoria FuturaFlex estruturado exclusivamente na modalidade de Contribuição Definida, as provisões matemáticas se igualam aos saldos de conta formado pelas contribuições acrescidas do retorno de investimentos; e **(ii)** 5 participantes ativos solicitaram o recebimento do benefício provisório. A opção não altera a condição de ativo destes participantes perante o Plano.

#### Resultados da Avaliação Atuarial do Plano de Aposentadoria Futura II do exercício de 2024.

Apresentou o perfil dos participantes do Plano em 31/7/2024, comparado com os dados da avaliação atuarial do exercício de 2023 (31/7/2023) e informou as premissas e métodos atuariais utilizados na Avaliação Atuarial de 2024: **a)** Taxa Real Anual de Juros: 4,15% a.a.; **b)** Projeção de Crescimento Real de Salário: 3,00%; **c)** Fator de Capacidade dos Salários: 100%; **d)** Rotatividade - Experiência WTW modificada (+0,11); **e)** Tábua de Mortalidade Geral (Válidos): AT-2000 Basic suavizada em 10% (SOA), segregada por sexo; **f)** Tábua de Entrada em Invalidez: RRB-1944 modificada; **g)** Composição Familiar: 100% casados; **h)** Entrada em Aposentadoria: 100% na primeira idade elegível à aposentadoria normal; e **i)** Regime Financeiro e Métodos Atuariais: Capitalização e Crédito Unitário Projetado. O consultor passou a apresentar os resultados da Avaliação Atuarial, demonstrando a posição financeira do Plano em 31/12/2024, em comparação com a posição de 31/12/2023.

#### Plano de Custeio do Plano Futura II para o Exercício de 2025.

Em seguida, foi apresentado o Plano de Custeio para o exercício de 2025: **a) total da patrocinadora:** 2,78% da folha de salários dos participantes, sendo – 0,26% para custeio da parcela de benefício definido; estimativa de 2,36% para custeio da parcela de contribuição definida; e 0,16% para custeio das despesas administrativas com utilização de 30% do fundo administrativo; **b) empregados ativos:** estimativa de 2,36% da folha de salários dos participantes, para custeio da parcela de contribuição definida. Após a apresentação dos resultados e do Plano de Custeio, foram feitos os seguintes comentários: **Rentabilidade do Plano** - O retorno dos investimentos de 2024 informado pela Entidade equivale a 6,69%. Esse percentual líquido da inflação anual de 4,77% (variação do INPC/IBGE no ano de 2024) resulta em uma rentabilidade de 1,83%, que é inferior à hipótese da taxa real anual de juros de 4,15% a.a. utilizada na avaliação atuarial de 2023; **Varição das Provisões Matemáticas** - A divergência entre o valor de benefícios pagos e o valor de benefícios esperado para o exercício justificam a variação das provisões matemáticas; e **Varição do Resultado** - Em 31/12/2024 apresentou um superavit técnico de R\$ 11.344,95.

#### Resultados da Avaliação Atuarial do Plano de Aposentadoria Raiz do exercício de 2024.

Apresentou o perfil dos participantes do Plano em 31/7/2024, comparado com os dados da avaliação atuarial do exercício de 2023 (31/7/2023), e informou as premissas e métodos atuariais utilizados na Avaliação Atuarial

Público

PARA MELHOR LEITURA CLIQUE NO ZOOM





#### FuturaMais – Entidade de Previdência Complementar

de 2024: a) Taxa Real Anual de Juros: 4,84% a.a.; b) Projeção de Crescimento Real de Salário: 2,50%; c) Fator de Capacidade dos Salários; 100%; d) Rotatividade - Experiência RaizPrev 2017 - 2021; e) Tábua de Mortalidade Geral (Válidos): AT-2000 Basic suavizada em 10% (SOA), segregada por sexo; f) Tábua de Entrada em Invalidez: Álvaro Vindas; g) Composição Familiar: 100% casados; h) Entrada em Aposentadoria: 100% na primeira idade elegível à aposentadoria normal; e i) Regime Financeiro e Métodos Atuariais: Capitalização e Crédito Unitário Projetado. O Sr. Consultor passou a apresentar os resultados da Avaliação Actuarial, demonstrando a posição financeira do Plano de Benefícios em 31/12/2024, em comparação com a posição de 31/12/2023.

#### Plano de custeio do Plano de Aposentadoria Raiz para o Exercício de 2025.

Dando continuidade à reunião, o consultor apresentou o Plano de Custeio do Plano de Aposentadoria Raiz com vigência a partir de abril de 2025: a) **total da patrocinadora**: 2,22% da folha de salários dos participantes do plano, sendo 0,28% para custeio da parcela de benefício definido; estimativa de 1,94% para custeio da parcela de contribuição definida e 0,0% para custeio das despesas administrativas, visto que as despesas administrativas para o exercício de 2025 serão custeadas pelo retorno dos investimentos, limitado a 0,5% do patrimônio, em conformidade com as disposições regulamentares vigentes. O que exceder será descontado do fundo administrativo; b) **empregados ativos**: estimativa de 1,94% da folha de salários dos participantes do plano para custeio da parcela de contribuição definida. Após a apresentação dos resultados e do Plano de Custeio, foram feitos os seguintes comentários: **Rentabilidade do Plano** - O retorno dos investimentos de 2024 informado pela Entidade equivale a 7,21%. Esse percentual líquido da inflação anual de 4,77% (variação do INPC/IBGE no ano de 2024) resulta em uma rentabilidade de 2,33%, que é inferior à hipótese da taxa real anual de juros de 4,84% a.a. utilizada na avaliação atuarial de 2023; **Variação das Provisões Matemáticas** - A divergência entre o valor de benefícios pagos e o valor de benefícios esperado para o exercício justificam a variação das provisões matemáticas; e **Variação do Resultado** – O superavit técnico aumentou de R\$ 3.109.258,74 em 31/12/2023 para R\$ 4.617.316,33 em 31/12/2024. A Diretora-Superintendente tomou a palavra para dar continuidade ao próximo assunto.

#### 2) Demonstrações Contábeis da FuturaMais.

A consultora da Sinqia apresentou as Demonstrações Contábeis da FuturaMais relativas ao exercício findo em 31/12/2024, as quais foram elaboradas em consonância com a legislação vigente aplicável às entidades fechadas de previdência complementar. Esclareceu que as Demonstrações Contábeis, em conjunto com os demais documentos exigidos pela legislação serão enviados pela Diretoria para a Superintendência Nacional de Previdência Complementar – Previc até 31/03/2025.

Público

#### FuturaMais – Entidade de Previdência Complementar

#### 3) Relatório do Auditor.

Foi apresentado pela BDO a metodologia, os times envolvidos na execução dos trabalhos e o relatório do auditor com uma ênfase referente a Incorporação da Entidade sem nenhuma modificação em função desse assunto.

**Deliberação:** Após análise e discussão pelos membros presentes foram aprovados, por unanimidade:

- 1) os Resultados das Avaliações Atuariais dos Planos administrados pela FuturaMais no exercício de 2024 e os Planos de Custeio do Planos administrados pela FuturaMais para o exercício de 2025;
- 2) as Demonstrações Contábeis da FuturaMais do exercício de 2024 e a emissão de um Parecer;
- 3) Relatório do Auditor.

**Encerramento:** Nada mais havendo a ser tratado, encerrou-se a reunião para lavratura da ata que depois de lida e aprovada vai pelos presentes assinada.

Rafael Rodrigues Suzano  
Presidente da Mesa  
Representante da Patrocinadora

Carolina Melo Costa  
Secretária

#### Conselho Fiscal

Rafael Rodrigues Suzano  
Presidente do Conselho  
Representante da Patrocinadora

Felipe Bertoncello Carvalho  
Conselheiro Efetivo Empossado  
Representante da Patrocinadora

Marcus Vinicius Pinto Lima  
Conselheiro Efetivo Empossado  
Representante dos Participantes

Público





# ATA DE REUNIÃO DA DIRETORIA EXECUTIVA

## REALIZADA EM 26/03/2025

MENSAGEM DA DIRETORIA

QUEM SOMOS

ORGANOGRAMA

DESTAQUES 2024

GEST. FIN. FUTURA+

RAIZPREV

NOSSOS NÚMEROS

GESTÃO FINANCEIRA

DEM. DE INVESTIMENTOS

DESP. ADM. E INVEST.

PARECER ATUARIAL

FUTURAFLEX

NOSSOS NÚMEROS

GESTÃO FINANCEIRA

DEM. DE INVESTIMENTOS

DESP. ADM. E INVEST.

PARECER ATUARIAL

FUTURA II

NOSSOS NÚMEROS

GESTÃO FINANCEIRA

DEM. DE INVESTIMENTOS

DESP. ADM. E INVEST.

PARECER ATUARIAL

ANEXOS FUTURA+

DEM. CONTÁBEIS

GLOSSÁRIO

FuturaMais – Entidade de Previdência Complementar

1

### FUTURAMAIS – ENTIDADE DE PREVIDÊNCIA COMPLEMENTAR CNPJ Nº 13.124.815/0001-24

#### ATA DE REUNIÃO DA DIRETORIA EXECUTIVA REALIZADA EM 26/03/2025

Aos 26 (vinte e seis) dias do mês de março do ano de 2025, às 09 horas, reuniram-se, virtualmente, os membros da Diretoria Executiva da FuturaMais – Entidade de Previdência Complementar, abaixo assinados. Assumiu a presidência dos trabalhos a Diretora-Superintendente, Suzi Márcia Mateus, que convidou a mim, Carolina Melo Costa, para secretariar a presente reunião, passando-se à deliberação sobre a seguinte Ordem do Dia:

#### Convidados:

- 1) WTW – Felipe Miranda e Felinto Semache;
- 2) Singia – Mayara Dantas;
- 3) Auditoria BDO – Ismael Nicomedio e Louize Francine

#### Documentação utilizada:

- 1) Apresentação em pdf – Avaliação Atuarial e Plano de Custeio;
- 2) Apresentação em pdf – Demonstrações Contábeis;
- 3) Apresentação em pdf – Relatório do Auditor.

**Ordem do dia:** Deliberar sobre os seguintes temas para posterior encaminhamento para deliberação do Conselho Deliberativo.

- 1) os Resultados das Avaliações Atuariais dos Planos administrados pela FuturaMais no exercício de 2024 e os Planos de Custeio do Planos administrados pela FuturaMais para 2025; e
- 2) as Demonstrações Contábeis da FuturaMais do exercício de 2024;
- 3) Relatório do Auditor.

**Esclarecimentos:** De acordo com o disposto no Estatuto vigente da FuturaMais, foram abertos os trabalhos e constituída a Mesa. A Diretora - Superintendente informou que o objetivo da presente reunião é deliberar sobre os assuntos tratados na Ordem do Dia, cujos materiais foram previamente entregues aos presentes. Inicialmente, a Diretora - Superintendente esclareceu que a apresentação dos Resultados das Avaliações Atuariais dos Planos administrados pela FuturaMais no exercício de 2024 será conduzida pelo consultor da WTW, empresa responsável pela avaliação atuarial dos referidos Planos. O consultor iniciou destacando os objetivos da Avaliação Atuarial.

Público

FuturaMais – Entidade de Previdência Complementar

2

1) **Resultados da Avaliação Atuarial dos Planos administrados pela FuturaMais no exercício de 2024 e os Planos de Custeio para 2025:**

#### Resultados da Avaliação Atuarial do Plano de Aposentadoria FuturaFlex do exercício de 2024.

Apresentou o perfil dos participantes do Plano em 31/12/2024, comparado com os dados da avaliação atuarial do exercício de 2023 (31/12/2023), e a posição financeira do Plano em 31/12/2024 comparada à posição de 31/12/2023.

#### Plano de Custeio do Plano de Aposentadoria FuturaFlex para o exercício de 2025.

Em seguida, foi apresentado o Plano de Custeio para o exercício de 2025: Patrocinadora – estimativa de 6,76% da folha de salários dos participantes do plano; Empregados Ativos – estimativa de 6,76% da folha de salários dos participantes. Após a apresentação dos resultados e Plano de Custeio, foram feitos os seguintes comentários: (i) por ser o Plano de Aposentadoria FuturaFlex estruturado exclusivamente na modalidade de Contribuição Definida, as provisões matemáticas se igualam aos saldos de conta formados pelas contribuições acrescidas do retorno de investimentos; e (ii) 5 participantes ativos solicitaram o recebimento do benefício provisório. A opção não altera a condição de ativo destes participantes perante o Plano.

#### Resultados da Avaliação Atuarial do Plano de Aposentadoria Futura II do exercício de 2024.

Apresentou o perfil dos participantes do Plano em 31/7/2024, comparado com os dados da avaliação atuarial do exercício de 2023 (31/7/2023) e informou as premissas e métodos atuariais utilizados na Avaliação Atuarial de 2024: **a)** Taxa Real Anual de Juros: 4,15% a.a.; **b)** Projeção de Crescimento Real de Salário: 3,00%; **c)** Fator de Capacidade dos Salários; 100%; **d)** Rotatividade - Experiência WTW modificada (+0,11); **e)** Tábua de Mortalidade Geral (Válidos): AT-2000 Basic suavizada em 10% (SOA), segregada por sexo; **f)** Tábua de Entrada em Invalidez: RRB-1944 modificada; **g)** Composição Familiar: 100% casados; **h)** Entrada em Aposentadoria: 100% na primeira idade elegível à aposentadoria normal; e **i)** Regime Financeiro e Métodos Atuariais: Capitalização e Crédito Unitário Projetado. O Sr. Consultor passou a apresentar os resultados da Avaliação Atuarial, demonstrando a posição financeira do Plano em 31/12/2024, em comparação com a posição de 31/12/2023.

#### Plano de Custeio do Plano de Aposentadoria Futura II para o Exercício de 2025.

Em seguida, foi apresentado o Plano de Custeio para o exercício de 2025: **a) total da patrocinadora:** 2,78% da folha de salários dos participantes, sendo – 0,26% para custeio da parcela de benefício definido; estimativa de 2,36% para custeio da parcela de contribuição definida; e 0,16% para custeio das despesas administrativas com utilização de 30% do fundo administrativo; **b) empregados ativos:** estimativa de 2,36% da folha de salários dos participantes, para custeio da parcela de contribuição definida. Após a apresentação dos resultados e do Plano de Custeio, foram feitos os seguintes comentários: **Rentabilidade do Plano** - O retorno dos investimentos de 2024 informado pela Entidade equivale a 6,69%. Esse percentual líquido da inflação anual de 4,77% (variação do INPC/IBGE no ano de 2024) resulta em uma rentabilidade de 1,83%, que é

Público



inferior à hipótese da taxa real anual de juros de 4,15% a.a. utilizada na avaliação atuarial de 2023; **Varição das Provisões Matemáticas** - A divergência entre o valor de benefícios pagos e o valor de benefícios esperado para o exercício justificam a variação das provisões matemáticas; e **Varição do Resultado** - Em 31/12/2024 apresentou um superavit técnico de R\$ 11.344,95.

**Resultados da Avaliação Atuarial do Plano de Aposentadoria Raiz do exercício de 2024.**

Apresentou o perfil dos participantes do Plano em 31/7/2024, comparado com os dados da avaliação atuarial do exercício de 2023 (31/7/2023), e informou as premissas e métodos atuariais utilizados na Avaliação Atuarial de 2024: a) Taxa Real Anual de Juros: 4,84% a.a.; b) Projeção de Crescimento Real de Salário: 2,50%; c) Fator de Capacidade dos Salários: 100%; d) Rotatividade - Experiência RaizPrev 2017 - 2021; e) Tábua de Mortalidade Geral (Válidos): AT-2000 Basic suavizada em 10% (SOA), segregada por sexo; f) Tábua de Entrada em Invalidez: Álvaro Vindas; g) Composição Familiar: 100% casados; h) Entrada em Aposentadoria: 100% na primeira idade elegível à aposentadoria normal; e i) Regime Financeiro e Métodos Atuariais: Capitalização e Crédito Unitário Projetado. O consultor passou a apresentar os resultados da Avaliação Atuarial, demonstrando a posição financeira do Plano de Benefícios em 31/12/2024, em comparação com a posição de 31/12/2023.

**Plano de custeio do Plano de Aposentadoria Raiz para o Exercício de 2025.**

Dando continuidade à reunião, o consultor apresentou o Plano de Custeio do Plano de Aposentadoria Raiz com vigência a partir de abril de 2025: a) **total da patrocinadora**: 2,22% da folha de salários dos participantes, sendo 0,28% para custeio da parcela de benefício definido; estimativa de 1,94% para custeio da parcela de contribuição definida e 0,0% para custeio das despesas administrativas, visto que as despesas administrativas para o exercício de 2025 serão custeadas pelo retorno dos investimentos, limitado a 0,5% do patrimônio, em conformidade com as disposições regulamentares vigentes. O que exceder será descontado do fundo administrativo; b) **empregados ativos**: estimativa de 1,94% da folha de salários dos participantes para custeio da parcela de contribuição definida. Após a apresentação dos resultados e do Plano de Custeio, foram feitos os seguintes comentários: **Rentabilidade do Plano** - O retorno dos investimentos de 2024 informado pela Entidade equivale a 7,21%. Esse percentual líquido da inflação anual de 4,77% (variação do INPC/IBGE no ano de 2024) resulta em uma rentabilidade de 2,33%, que é inferior à hipótese da taxa real anual de juros de 4,84% a.a. utilizada na avaliação atuarial de 2023; **Varição das Provisões Matemáticas** - A divergência entre o valor de benefícios pagos e o valor de benefícios esperado para o exercício justificam a variação das provisões matemáticas; e **Varição do Resultado** – O superavit técnico aumentou de R\$ 3.109.258,74 em 31/12/2023 para R\$ 4.617.316,33 em 31/12/2024. A Diretora-Superintendente tomou a palavra para dar continuidade ao próximo assunto.

Público

**2) Demonstrações Contábeis da FuturaMais.**

A consultora da Sinqia apresentou as Demonstrações Contábeis da FuturaMais relativas ao exercício findo em 31/12/2024, as quais foram elaboradas em consonância com a legislação vigente aplicável às entidades fechadas de previdência complementar. Esclareceu que as Demonstrações Contábeis, em conjunto com os demais documentos exigidos pela legislação, serão enviadas aos Conselhos Fiscal e Deliberativo da FuturaMais para conhecimento e manifestação. Posteriormente à manifestação dos Conselhos Fiscal e Deliberativo, esta Diretoria Executiva será responsável pelo envio dos documentos à Superintendência Nacional de Previdência Complementar – Previc até 31/03/2025.

**3) Relatório do Auditor**

Foi apresentado pela BDO a metodologia, os times envolvidos na execução dos trabalhos e o relatório do auditor com uma ênfase referente a Incorporação da Entidade sem nenhuma modificação em função desse assunto.

**Deliberação:** Após análise e discussão pelos membros presentes foi aprovado, por unanimidade, o encaminhamento para deliberação do Conselho Deliberativo:

- 1) dos Resultados das Avaliações Atuariais dos Planos administrados pela FuturaMais no exercício de 2024 e dos Planos de Custeio do Planos administrados pela FuturaMais para 2025;
- 2) das Demonstrações Contábeis da FuturaMais do exercício de 2024.
- 3) Relatório do Auditor.

**Encerramento:** Nada mais havendo a ser tratado, encerrou-se a reunião para lavratura da ata que depois de lida e aprovada vai pelos presentes assinada.

Suzi Márcia Mateus  
Presidente de mesa

Carolina Melo Costa  
Secretária

**Diretoria Executiva**

Suzi Márcia Mateus  
Diretora Superintendente - ARGR

Ettore Eduardo Martines da Silva  
Diretora – ARPB

Guilherme Leles Bernardo Machado  
Diretor- AETQ

Público



# PARECER DO CONSELHO FISCAL

FuturaMais – Entidade de Previdência Complementar

## PARECER DO CONSELHO FISCAL

Em cumprimento ao disposto na legislação vigente aplicável, os membros do Conselho Fiscal da FuturaMais- Entidade de Previdência Complementar reuniram-se nesta data para apreciar as operações financeiras e contábeis referentes ao exercício findo em 31/12/2024, bem como os atos e as contas apresentadas pela Diretoria Executiva do FuturaMais por meio dos documentos exigidos pela legislação em vigor.

Examinados os documentos apresentados, foi constatado por este Conselho que as contas apresentadas se encontram exatas e atendem ao disposto nas normas contábeis e financeiras aplicáveis às entidades fechadas de previdência complementar, bem como no Estatuto da FuturaMais, razão pela qual os membros deste Conselho emitem o presente Parecer favorável às informações constantes das Demonstrações Contábeis relativas ao exercício social findo em 31/12/2024.

São Paulo, 26 de março de 2025.

Rafael Rodrigues Suzano  
Presidente do Conselho  
Representante da Patrocinadora

Felipe Bertoncello Carvalho  
Conselheiro Efetivo Empossado  
Representante da Patrocinadora

Marcus Vinicius Pinto Lima  
Conselheiro Efetivo Empossado  
Representante dos Participantes

Público

PARA MELHOR LEITURA CLIQUE NO ZOOM



# GLOSSÁRIO

## FUTURA+

### **BALANÇO PATRIMONIAL**

Apresenta a posição financeira e patrimonial da entidade em 31 de dezembro, representando, portanto, uma posição estática. O Ativo é o conjunto de bens, direitos e aplicações de recursos e o Passivo compreende as obrigações para com os participantes e terceiros.

### **DEMONSTRAÇÃO DA MUTAÇÃO DO PATRIMÔNIO SOCIAL (DMPS)**

Apresenta a movimentação do patrimônio social da entidade através das adições (entradas) e deduções (saídas) de recursos.

### **DEMONSTRAÇÃO DA MUTAÇÃO DO ATIVO LÍQUIDO POR PLANO DE BENEFÍCIOS**

Apresenta a movimentação do ativo líquido do plano de benefícios através das adições (entradas) e deduções (saídas) de recursos.

### **DEMONSTRAÇÃO DO ATIVO LÍQUIDO POR PLANO DE BENEFÍCIOS (DAL)**

Evidencia a composição do ativo líquido do plano de benefícios no exercício a que se referir, apresentando saldos de contas do ativo e passivo.

### **DEMONSTRAÇÃO DO PLANO DE GESTÃO ADMINISTRATIVA CONSOLIDADA (DPGA)**

Revela a atividade administrativa da entidade, apresentando a movimentação do fundo administrativo

através das receitas, despesas e Rendimento obtido no exercício a que se referir.

### **DEMONSTRAÇÃO DO PLANO DE GESTÃO ADMINISTRATIVA POR PLANO DE BENEFÍCIOS**

Apresenta a atividade administrativa da entidade, relativa a cada plano de benefícios, evidenciando a movimentação do fundo administrativo existente em cada plano.

### **DEMONSTRAÇÃO DAS PROVISÕES TÉCNICAS DO PLANO DE BENEFÍCIOS – DPT**

Evidencia a totalidade dos compromissos do plano de benefícios no exercício a que se referir.

### **META ATUARIAL**

É uma meta de rentabilidade utilizada como parâmetro para o retorno dos investimentos do fundo, de forma que os eventuais compromissos futuros da entidade possam ser cumpridos.

### **PARECER ATUARIAL**

É um relatório preparado por um estatístico especializado em seguros e previdência (atuário), que apresenta estudos técnicos sobre o plano de previdência que estiver analisando. Seu objetivo é avaliar a saúde financeira da entidade para poder honrar o pagamento dos benefícios presentes e futuros.

## PARTICIPANTE

É a pessoa que está inscrita como tal no plano. Para conhecer a definição exata de participante e também a de beneficiário, leia o regulamento do plano.

## PATROCINADORA

É a empresa que custeia o plano junto com os participantes (isso quando as contribuições dos participantes estão previstas no regulamento). Um plano de previdência complementar pode ter uma ou mais patrocinadoras.

## DEMONSTRATIVO DE INVESTIMENTOS

Revela a alocação de recursos da entidade, os limites de alocação atual versus o que foi definido pela política de investimentos e a legislação vigente, os recursos com gestão terceirizada, a rentabilidade dos investimentos por segmento (renda fixa, renda variável etc.), a diferença entre a rentabilidade do segmento e a meta atuarial da entidade, os custos de gestão dos recursos e as modalidades de aplicação.

## FUNDO

Significa o ativo administrado pela entidade, que será investido de acordo com os critérios fixados anualmente pelo Conselho Deliberativo, por meio da política de investimentos.

## POLÍTICA DE INVESTIMENTOS

É um documento de periodicidade anual que apresenta diversas informações, como:

- 1) critérios de alocação de recursos entre os segmentos de renda fixa, renda variável etc.;
- 2) objetivos específicos de rentabilidade para cada segmento de aplicação;
- 3) limites utilizados para investimentos em títulos e valores mobiliários de emissão e/ou coobrigação de uma mesma pessoa jurídica;

4) limites utilizados para a realização de operações com derivativos e

5) avaliação do cenário macroeconômico de curto, médio e longo prazos, entre outras coisas. Estas informações auxiliam na avaliação dos recursos investidos, na escolha das instituições financeiras que vão administrar os investimentos e na avaliação dos limites de risco de mercado e de crédito, por exemplo. Neste relatório anual, você terá a oportunidade de ver o resumo da política de investimentos.





# CANAIS DE ATENDIMENTOS

## **FUTURA+**

Acesse nosso hotsite [www.futuramais.com.br/novoplano](http://www.futuramais.com.br/novoplano)

## **RAIZPREV**

Acesse o Fale Conosco pelo [www.raizprev.com.br](http://www.raizprev.com.br)

## **FUTURA II**

Acesse o Fale Conosco pelo [www.futuraprev.com.br](http://www.futuraprev.com.br)

## **FUTURAFLEX**

Acesse o Fale Conosco pelo [www.futuraflex.com.br](http://www.futuraflex.com.br)



**futura** 