

# Índice

## Dados da Empresa

Composição do Capital	1
-----------------------	---

## DFs Individuais

Balanço Patrimonial Ativo	2
---------------------------	---

Balanço Patrimonial Passivo	3
-----------------------------	---

Demonstração do Resultado	4
---------------------------	---

Demonstração do Resultado Abrangente	5
--------------------------------------	---

Demonstração do Fluxo de Caixa (Método Indireto)	6
--	---

### Demonstração das Mutações do Patrimônio Líquido

DMPL - 01/01/2024 à 30/09/2024	7
--------------------------------	---

DMPL - 01/01/2023 à 30/09/2023	8
--------------------------------	---

Demonstração de Valor Adicionado	9
----------------------------------	---

## DFs Consolidadas

Balanço Patrimonial Ativo	10
---------------------------	----

Balanço Patrimonial Passivo	11
-----------------------------	----

Demonstração do Resultado	12
---------------------------	----

Demonstração do Resultado Abrangente	13
--------------------------------------	----

Demonstração do Fluxo de Caixa (Método Indireto)	14
--	----

### Demonstração das Mutações do Patrimônio Líquido

DMPL - 01/01/2024 à 30/09/2024	16
--------------------------------	----

DMPL - 01/01/2023 à 30/09/2023	17
--------------------------------	----

Demonstração de Valor Adicionado	18
----------------------------------	----

Comentário do Desempenho	19
--------------------------	----

Notas Explicativas	35
--------------------	----

## Pareceres e Declarações

Relatório da Revisão Especial - Negativa de Opinião	117
---	-----

Declaração dos Diretores sobre as Demonstrações Financeiras	119
---	-----

Declaração dos Diretores sobre o Relatório do Auditor Independente	120
--	-----

**Dados da Empresa / Composição do Capital**

<b>Número de Ações (Unidades)</b>	<b>Trimestre Atual 30/09/2024</b>
<b>Do Capital Integralizado</b>	
Ordinárias	254.543.576
Preferenciais	0
<b>Total</b>	<b>254.543.576</b>
<b>Em Tesouraria</b>	
Ordinárias	3.395.679
Preferenciais	0
<b>Total</b>	<b>3.395.679</b>

**DFs Individuais / Balanço Patrimonial Ativo****(Reais Mil)**

<b>Código da Conta</b>	<b>Descrição da Conta</b>	<b>Trimestre Atual 30/09/2024</b>	<b>Exercício Anterior 31/12/2023</b>
1	Ativo Total	823.462	1.874.653
1.01	Ativo Circulante	24.101	279.746
1.01.01	Caixa e Equivalentes de Caixa	39	190.182
1.01.03	Contas a Receber	33	0
1.01.03.01	Clientes	33	0
1.01.06	Tributos a Recuperar	0	546
1.01.06.01	Tributos Correntes a Recuperar	0	546
1.01.08	Outros Ativos Circulantes	24.029	89.018
1.01.08.03	Outros	24.029	89.018
1.01.08.03.01	Outros créditos	20.101	3.954
1.01.08.03.02	Imposto de renda e contribuição social a recuperar	1.885	4.380
1.01.08.03.03	Outros ativos com partes relacionadas	2.043	80.684
1.02	Ativo Não Circulante	799.361	1.594.907
1.02.01	Ativo Realizável a Longo Prazo	427.253	114.247
1.02.01.03	Aplicações Financeiras Avaliadas ao Custo Amortizado	238.239	108.819
1.02.01.03.01	Ativos financeiros	238.239	108.819
1.02.01.09	Créditos com Partes Relacionadas	181.467	0
1.02.01.09.05	Mútuos com Partes Relacionadas	181.467	0
1.02.01.10	Outros Ativos Não Circulantes	7.547	5.428
1.02.01.10.03	Outros Créditos	5.427	5.428
1.02.01.10.04	Imposto de renda e contribuição social a recuperar	2.120	0
1.02.02	Investimentos	305.781	1.418.871
1.02.02.01	Participações Societárias	305.781	1.418.871
1.02.02.01.02	Participações em Controladas	305.781	1.418.871
1.02.03	Imobilizado	0	1.139
1.02.03.01	Imobilizado em Operação	0	1.139
1.02.04	Intangível	66.327	60.650
1.02.04.01	Intangíveis	66.327	60.650

**DFs Individuais / Balanço Patrimonial Passivo****(Reais Mil)**

<b>Código da Conta</b>	<b>Descrição da Conta</b>	<b>Trimestre Atual 30/09/2024</b>	<b>Exercício Anterior 31/12/2023</b>
2	Passivo Total	823.462	1.874.653
2.01	Passivo Circulante	719.409	513.487
2.01.02	Fornecedores	21.051	0
2.01.05	Outras Obrigações	698.358	513.487
2.01.05.02	Outros	698.358	513.487
2.01.05.02.04	Outras contas a pagar	25.446	43.756
2.01.05.02.07	Obrigações por cessão de crédito	480.635	469.731
2.01.05.02.08	Outros passivos com partes relacionadas	192.277	0
2.02	Passivo Não Circulante	1.431.412	247.781
2.02.02	Outras Obrigações	59.521	247.781
2.02.02.01	Passivos com Partes Relacionadas	33.761	38.017
2.02.02.01.04	Débitos com Outras Partes Relacionadas	33.761	38.017
2.02.02.02	Outros	25.760	209.764
2.02.02.02.04	Outras contas a pagar	25.760	59.764
2.02.02.02.06	Adiantamento para futuro aumento de capital	0	150.000
2.02.04	Provisões	1.371.891	0
2.02.04.02	Outras Provisões	1.371.891	0
2.02.04.02.04	Provisão para perda de investimentos em controladas	1.371.891	0
2.03	Patrimônio Líquido	-1.327.359	1.113.385
2.03.01	Capital Social Realizado	917.595	755.184
2.03.01.01	Capital Social Realizado	951.632	789.221
2.03.01.02	Ações em Tesouraria	-34.037	-34.037
2.03.02	Reservas de Capital	490.944	490.944
2.03.05	Lucros/Prejuízos Acumulados	-2.752.777	-154.727
2.03.06	Ajustes de Avaliação Patrimonial	16.879	21.984

**DFs Individuais / Demonstração do Resultado****(Reais Mil)**

<b>Código da Conta</b>	<b>Descrição da Conta</b>	<b>Trimestre Atual 01/07/2024 à 30/09/2024</b>	<b>Acumulado do Atual Exercício 01/01/2024 à 30/09/2024</b>	<b>Igual Trimestre do Exercício Anterior 01/07/2023 à 30/09/2023</b>	<b>Acumulado do Exercício Anterior 01/01/2023 à 30/09/2023</b>
3.04	Despesas/Receitas Operacionais	-2.009.346	-2.544.498	-8.266	-401.390
3.04.02	Despesas Gerais e Administrativas	-3.868	-24.665	-12.744	-33.007
3.04.05	Outras Despesas Operacionais	-20.199	-21.279	264	1.266
3.04.06	Resultado de Equivalência Patrimonial	-1.985.279	-2.498.554	4.214	-369.649
3.05	Resultado Antes do Resultado Financeiro e dos Tributos	-2.009.346	-2.544.498	-8.266	-401.390
3.06	Resultado Financeiro	-17.339	-53.552	-22.989	-62.295
3.06.01	Receitas Financeiras	6.610	28.532	1.854	12.094
3.06.02	Despesas Financeiras	-23.949	-82.084	-24.843	-74.389
3.07	Resultado Antes dos Tributos sobre o Lucro	-2.026.685	-2.598.050	-31.255	-463.685
3.09	Resultado Líquido das Operações Continuadas	-2.026.685	-2.598.050	-31.255	-463.685
3.11	Lucro/Prejuízo do Período	-2.026.685	-2.598.050	-31.255	-463.685

**DFs Individuais / Demonstração do Resultado Abrangente****(Reais Mil)**

<b>Código da Conta</b>	<b>Descrição da Conta</b>	<b>Trimestre Atual 01/07/2024 à 30/09/2024</b>	<b>Acumulado do Atual Exercício 01/01/2024 à 30/09/2024</b>	<b>Igual Trimestre do Exercício Anterior 01/07/2023 à 30/09/2023</b>	<b>Acumulado do Exercício Anterior 01/01/2023 à 30/09/2023</b>
4.01	Lucro Líquido do Período	-2.026.685	-2.598.050	-31.255	-463.685
4.03	Resultado Abrangente do Período	-2.026.685	-2.598.050	-31.255	-463.685

**DFs Individuais / Demonstração do Fluxo de Caixa (Método Indireto)****(Reais Mil)**

<b>Código da Conta</b>	<b>Descrição da Conta</b>	<b>Acumulado do Atual Exercício 01/01/2024 à 30/09/2024</b>	<b>Acumulado do Exercício Anterior 01/01/2023 à 30/09/2023</b>
6.01	Caixa Líquido Atividades Operacionais	-105.584	-53.796
6.01.01	Caixa Gerado nas Operações	-101.609	-93.206
6.01.01.01	Resultado do período antes dos impostos	-2.598.050	-463.685
6.01.01.02	Resultado da equivalência patrimonial de controladas	2.498.554	369.649
6.01.01.03	Opção de ações outorgadas	-5.105	2.940
6.01.01.04	Depreciação e amortização	1.559	686
6.01.01.05	Ajuste a valor presente	76	-2.796
6.01.01.06	Resultado na alienação e baixa de ativos imobilizados	1.357	0
6.01.02	Variações nos Ativos e Passivos	44.195	103.105
6.01.02.01	Impostos a recuperar	921	-2.172
6.01.02.02	Outros créditos	-16.709	-2.160
6.01.02.03	Fornecedores e outras contas a pagar	21.051	-503
6.01.02.04	Obrigações trabalhistas e sociais	2.424	-458
6.01.02.05	Obrigações tributárias	1.040	-5.622
6.01.02.06	Contas a receber de clientes	-33	0
6.01.02.08	Adiantamentos a fornecedores	-1.480	269
6.01.02.09	Adiantamentos de clientes e outros passivos	36.981	113.751
6.01.03	Outros	-48.170	-63.695
6.01.03.02	Juros pagos	-48.170	-63.695
6.02	Caixa Líquido Atividades de Investimento	-251.230	-293.535
6.02.02	Mútuo com partes relacionadas	-100.783	-219.958
6.02.03	Aquisição de intangível	-7.171	-25.575
6.02.04	Aquisição de investimento, líquido do caixa incorporado	-13.573	0
6.02.05	Aquisições de ativos imobilizados	-283	-743
6.02.06	Aplicações em ativos financeiros, líquidos	-129.420	-47.259
6.03	Caixa Líquido Atividades de Financiamento	166.671	0
6.03.01	Aumento de capital e reservas	12.411	0
6.03.03	Captações de empréstimos e financiamentos - partes relacionadas	154.260	0
6.05	Aumento (Redução) de Caixa e Equivalentes	-190.143	-347.331
6.05.01	Saldo Inicial de Caixa e Equivalentes	190.182	347.703
6.05.02	Saldo Final de Caixa e Equivalentes	39	372

**DFs Individuais / Demonstração das Mutações do Patrimônio Líquido / DMPL - 01/01/2024 à 30/09/2024****(Reais Mil)**

<b>Código da Conta</b>	<b>Descrição da Conta</b>	<b>Capital Social Integralizado</b>	<b>Reservas de Capital, Opções Outorgadas e Ações em Tesouraria</b>	<b>Reservas de Lucro</b>	<b>Lucros ou Prejuízos Acumulados</b>	<b>Outros Resultados Abrangentes</b>	<b>Patrimônio Líquido</b>
5.01	Saldos Iniciais	789.221	478.891	0	-154.727	0	1.113.385
5.02	Ajustes de Exercícios Anteriores	0	0	0	0	0	0
5.03	Saldos Iniciais Ajustados	789.221	478.891	0	-154.727	0	1.113.385
5.04	Transações de Capital com os Sócios	162.411	-5.105	0	0	0	157.306
5.04.01	Aumentos de Capital	162.411	0	0	0	0	162.411
5.04.03	Opções Outorgadas Reconhecidas	0	-5.105	0	0	0	-5.105
5.05	Resultado Abrangente Total	0	0	0	-2.598.050	0	-2.598.050
5.05.01	Lucro Líquido do Período	0	0	0	-2.598.050	0	-2.598.050
5.06	Mutações Internas do Patrimônio Líquido	0	0	0	0	0	0
5.07	Saldos Finais	951.632	473.786	0	-2.752.777	0	-1.327.359



**DFs Individuais / Demonstração das Mutações do Patrimônio Líquido / DMPL - 01/01/2023 à 30/09/2023****(Reais Mil)**

<b>Código da Conta</b>	<b>Descrição da Conta</b>	<b>Capital Social Integralizado</b>	<b>Reservas de Capital, Opções Outorgadas e Ações em Tesouraria</b>	<b>Reservas de Lucro</b>	<b>Lucros ou Prejuízos Acumulados</b>	<b>Outros Resultados Abrangentes</b>	<b>Patrimônio Líquido</b>
5.01	Saldos Iniciais	789.221	476.403	219.408	0	0	1.485.032
5.02	Ajustes de Exercícios Anteriores	0	0	0	0	0	0
5.03	Saldos Iniciais Ajustados	789.221	476.403	219.408	0	0	1.485.032
5.04	Transações de Capital com os Sócios	0	2.940	0	0	0	2.940
5.04.03	Opções Outorgadas Reconhecidas	0	2.940	0	0	0	2.940
5.05	Resultado Abrangente Total	0	0	0	-463.685	0	-463.685
5.05.01	Lucro Líquido do Período	0	0	0	-463.685	0	-463.685
5.06	Mutações Internas do Patrimônio Líquido	0	0	0	0	0	0
5.07	Saldos Finais	789.221	479.343	219.408	-463.685	0	1.024.287

**DFs Individuais / Demonstração de Valor Adicionado****(Reais Mil)**

<b>Código da Conta</b>	<b>Descrição da Conta</b>	<b>Acumulado do Atual Exercício 01/01/2024 à 30/09/2024</b>	<b>Acumulado do Exercício Anterior 01/01/2023 à 30/09/2023</b>
7.02	Insumos Adquiridos de Terceiros	-34.373	-11.133
7.02.02	Materiais, Energia, Servs. de Terceiros e Outros	-34.373	-11.133
7.03	Valor Adicionado Bruto	-34.373	-11.133
7.04	Retenções	-1.559	-686
7.04.01	Depreciação, Amortização e Exaustão	-1.559	-686
7.05	Valor Adicionado Líquido Produzido	-35.932	-11.819
7.06	Vlr Adicionado Recebido em Transferência	-2.470.022	-357.556
7.06.01	Resultado de Equivalência Patrimonial	-2.498.554	-369.649
7.06.02	Receitas Financeiras	28.532	12.093
7.07	Valor Adicionado Total a Distribuir	-2.505.954	-369.375
7.08	Distribuição do Valor Adicionado	-2.505.954	-369.375
7.08.01	Pessoal	8.594	17.545
7.08.01.01	Remuneração Direta	7.174	7.428
7.08.01.02	Benefícios	1.420	10.117
7.08.02	Impostos, Taxas e Contribuições	1.281	2.374
7.08.02.01	Federais	1.281	2.374
7.08.03	Remuneração de Capitais de Terceiros	82.221	74.391
7.08.03.01	Juros	82.221	74.391
7.08.04	Remuneração de Capitais Próprios	-2.598.050	-463.685
7.08.04.03	Lucros Retidos / Prejuízo do Período	-2.598.050	-463.685

**DFs Consolidadas / Balanço Patrimonial Ativo****(Reais Mil)**

<b>Código da Conta</b>	<b>Descrição da Conta</b>	<b>Trimestre Atual 30/09/2024</b>	<b>Exercício Anterior 31/12/2023</b>
1	Ativo Total	3.989.983	7.714.016
1.01	Ativo Circulante	2.060.892	5.553.467
1.01.01	Caixa e Equivalentes de Caixa	199.818	738.306
1.01.03	Contas a Receber	684.701	3.327.372
1.01.03.01	Clientes	684.701	3.327.372
1.01.04	Estoques	909.320	839.835
1.01.06	Tributos a Recuperar	107.486	67.658
1.01.06.01	Tributos Correntes a Recuperar	107.486	67.658
1.01.08	Outros Ativos Circulantes	159.567	580.296
1.01.08.03	Outros	159.567	580.296
1.01.08.03.01	Outros créditos	112.317	189.317
1.01.08.03.03	Instrumentos financeiros derivativos	44.037	34.687
1.01.08.03.06	Ativos financeiros	665	309.105
1.01.08.03.07	Imposto de renda e contribuição social a recuperar	2.548	47.187
1.02	Ativo Não Circulante	1.929.091	2.160.549
1.02.01	Ativo Realizável a Longo Prazo	642.532	695.143
1.02.01.04	Contas a Receber	235.472	237.432
1.02.01.04.01	Clientes	235.472	237.432
1.02.01.07	Tributos Diferidos	0	188.874
1.02.01.07.01	Imposto de Renda e Contribuição Social Diferidos	0	188.874
1.02.01.10	Outros Ativos Não Circulantes	407.060	268.837
1.02.01.10.05	Instrumentos financeiros derivativos	151	209
1.02.01.10.06	Depósitos Judiciais	6.231	6.242
1.02.01.10.07	Impostos a recuperar	59.362	93.990
1.02.01.10.08	Outros Créditos	48.045	41.736
1.02.01.10.09	Ativos financeiros	239.220	125.476
1.02.01.10.10	Imposto de renda e contribuição social a recuperar	54.051	1.184
1.02.02	Investimentos	3.220	1.320
1.02.02.01	Participações Societárias	3.220	1.320
1.02.02.01.05	Outros Investimentos	3.220	1.320
1.02.03	Imobilizado	179.192	219.657
1.02.03.01	Imobilizado em Operação	179.192	219.657
1.02.04	Intangível	1.104.147	1.244.429
1.02.04.01	Intangíveis	1.104.147	1.244.429
1.02.04.01.01	Contrato de Concessão	1.040.401	1.071.336
1.02.04.01.02	Ativos de direito de uso	63.746	173.093

**DFs Consolidadas / Balanço Patrimonial Passivo****(Reais Mil)**

<b>Código da Conta</b>	<b>Descrição da Conta</b>	<b>Trimestre Atual 30/09/2024</b>	<b>Exercício Anterior 31/12/2023</b>
2	Passivo Total	3.989.983	7.714.016
2.01	Passivo Circulante	5.165.847	6.147.186
2.01.02	Fornecedores	2.570.439	3.053.457
2.01.04	Empréstimos e Financiamentos	1.364.610	1.543.887
2.01.04.01	Empréstimos e Financiamentos	1.320.193	1.473.969
2.01.04.03	Financiamento por Arrendamento	44.417	69.918
2.01.05	Outras Obrigações	1.230.798	1.549.842
2.01.05.02	Outros	1.230.798	1.549.842
2.01.05.02.04	Outras contas a pagar	283.516	219.620
2.01.05.02.06	Instrumentos financeiros derivativos	32.724	21.202
2.01.05.02.08	Obrigações por cessão de crédito	618.548	946.816
2.01.05.02.10	Adiantamentos de clientes	111.372	362.204
2.01.05.02.12	Outros passivos com partes relacionadas	184.638	0
2.02	Passivo Não Circulante	146.435	430.168
2.02.01	Empréstimos e Financiamentos	10.467	96.115
2.02.01.03	Financiamento por Arrendamento	10.467	96.115
2.02.02	Outras Obrigações	65.651	255.748
2.02.02.01	Passivos com Partes Relacionadas	0	38.017
2.02.02.01.04	Débitos com Outras Partes Relacionadas	0	38.017
2.02.02.02	Outros	65.651	217.731
2.02.02.02.02	Adiantamento para Futuro Aumento de Capital	0	150.000
2.02.02.02.04	Fornecedores	329	256
2.02.02.02.07	Outras contas a pagar	65.322	67.475
2.02.03	Tributos Diferidos	62.063	70.001
2.02.03.01	Imposto de Renda e Contribuição Social Diferidos	62.063	70.001
2.02.04	Provisões	8.254	8.304
2.02.04.02	Outras Provisões	8.254	8.304
2.02.04.02.05	Provisão para passivos judiciais	8.254	8.304
2.03	Patrimônio Líquido Consolidado	-1.322.299	1.136.662
2.03.01	Capital Social Realizado	917.595	755.184
2.03.01.01	Capital Social Realizado	951.632	789.221
2.03.01.02	Ações em Tesouraria	-34.037	-34.037
2.03.02	Reservas de Capital	490.944	490.944
2.03.05	Lucros/Prejuízos Acumulados	-2.752.777	-154.727
2.03.06	Ajustes de Avaliação Patrimonial	16.879	21.984
2.03.09	Participação dos Acionistas Não Controladores	5.060	23.277

**DFs Consolidadas / Demonstração do Resultado****(Reais Mil)**

<b>Código da Conta</b>	<b>Descrição da Conta</b>	<b>Trimestre Atual 01/07/2024 à 30/09/2024</b>	<b>Acumulado do Atual Exercício 01/01/2024 à 30/09/2024</b>	<b>Igual Trimestre do Exercício Anterior 01/07/2023 à 30/09/2023</b>	<b>Acumulado do Exercício Anterior 01/01/2023 à 30/09/2023</b>
3.01	Receita de Venda de Bens e/ou Serviços	1.218.868	3.871.353	2.369.051	6.986.348
3.02	Custo dos Bens e/ou Serviços Vendidos	-1.358.444	-3.914.172	-2.017.195	-6.262.472
3.03	Resultado Bruto	-139.576	-42.819	351.856	723.876
3.04	Despesas/Receitas Operacionais	-1.261.529	-1.646.053	-203.875	-601.748
3.04.01	Despesas com Vendas	-948.976	-1.138.929	-100.386	-320.940
3.04.02	Despesas Gerais e Administrativas	-117.762	-313.707	-103.541	-269.132
3.04.05	Outras Despesas Operacionais	-194.791	-193.417	52	-11.676
3.05	Resultado Antes do Resultado Financeiro e dos Tributos	-1.401.105	-1.688.872	147.981	122.128
3.06	Resultado Financeiro	-433.903	-746.335	-116.019	-463.531
3.06.01	Receitas Financeiras	89.299	322.643	114.173	478.046
3.06.01.01	Outras Receitas Financeiras	89.299	322.643	114.173	478.046
3.06.02	Despesas Financeiras	-523.202	-1.068.978	-230.192	-941.577
3.06.02.01	Outras Despesas Financeiras	-417.392	-1.046.269	-254.941	-909.961
3.06.02.02	Varição Cambial Passiva	-105.810	-22.709	24.749	-31.616
3.07	Resultado Antes dos Tributos sobre o Lucro	-1.835.008	-2.435.207	31.962	-341.403
3.08	Imposto de Renda e Contribuição Social sobre o Lucro	-205.513	-181.059	-62.913	-114.435
3.08.01	Corrente	44	-123	-2.177	-12.865
3.08.02	Diferido	-205.557	-180.936	-60.736	-101.570
3.09	Resultado Líquido das Operações Continuadas	-2.040.521	-2.616.266	-30.951	-455.838
3.11	Lucro/Prejuízo Consolidado do Período	-2.040.521	-2.616.266	-30.951	-455.838
3.11.01	Atribuído a Sócios da Empresa Controladora	-2.026.685	-2.598.050	-31.255	-463.685
3.11.02	Atribuído a Sócios Não Controladores	-13.836	-18.216	304	7.847
3.99	Lucro por Ação - (Reais / Ação)				
3.99.01	Lucro Básico por Ação				
3.99.01.01	ON	-8,07	-13,22	-0,19	-2,77
3.99.02	Lucro Diluído por Ação				
3.99.02.01	ON	-8,07	-13,22	-0,19	-2,77

**DFs Consolidadas / Demonstração do Resultado Abrangente****(Reais Mil)**

<b>Código da Conta</b>	<b>Descrição da Conta</b>	<b>Trimestre Atual 01/07/2024 à 30/09/2024</b>	<b>Acumulado do Atual Exercício 01/01/2024 à 30/09/2024</b>	<b>Igual Trimestre do Exercício Anterior 01/07/2023 à 30/09/2023</b>	<b>Acumulado do Exercício Anterior 01/01/2023 à 30/09/2023</b>
4.01	Lucro Líquido Consolidado do Período	-2.040.521	-2.616.266	-30.951	-455.838
4.03	Resultado Abrangente Consolidado do Período	-2.040.521	-2.616.266	-30.951	-455.838
4.03.01	Atribuído a Sócios da Empresa Controladora	-2.026.685	-2.598.050	-31.255	-463.685
4.03.02	Atribuído a Sócios Não Controladores	-13.836	-18.216	304	7.847

**DFs Consolidadas / Demonstração do Fluxo de Caixa (Método Indireto)****(Reais Mil)**

<b>Código da Conta</b>	<b>Descrição da Conta</b>	<b>Acumulado do Atual Exercício 01/01/2024 à 30/09/2024</b>	<b>Acumulado do Exercício Anterior 01/01/2023 à 30/09/2023</b>
6.01	Caixa Líquido Atividades Operacionais	-339.420	18.067
6.01.01	Caixa Gerado nas Operações	-1.070.276	-266.272
6.01.01.01	Prejuízo do período	-2.435.207	-341.403
6.01.01.02	Depreciação e amortização	115.383	105.811
6.01.01.04	Provisão (reversão) para passivos judiciais	3.092	0
6.01.01.05	Despesas com juros sobre empréstimos e financiamentos	169.591	204.039
6.01.01.06	Variação cambial	6.405	36.886
6.01.01.07	Juros sobre arrendamento	21.079	23.162
6.01.01.08	Ajuste a valor presente	32.490	32.637
6.01.01.11	Ajuste a valor justo de commodities	-46.172	-386.652
6.01.01.12	Provisão para crédito de liquidação duvidosa	943.354	34.858
6.01.01.13	Provisão para perda de estoque	27.600	-19.245
6.01.01.14	Resultado de baixa e alienação de ativo imobilizado	1.257	5.565
6.01.01.16	Opção de ações outorgadas	-5.105	2.940
6.01.01.17	Ajuste a valor justo de contratos a termo	20.874	-8.638
6.01.01.18	Ajuste a valor justo de instrumentos derivativos	-48.398	43.768
6.01.01.19	Efeitos da recuperação judicial	123.481	0
6.01.02	Variações nos Ativos e Passivos	1.026.887	659.752
6.01.02.02	Contas a receber de clientes	1.723.348	1.684.381
6.01.02.03	Estoques	-22.865	402.792
6.01.02.04	Impostos a recuperar	-13.428	-19.640
6.01.02.05	Outros créditos	-6.691	7.447
6.01.02.06	Fornecedores	-616.108	-1.891.879
6.01.02.07	Obrigações sociais e trabalhistas	-3.341	-2.188
6.01.02.08	Impostos e contribuições a recolher	25.706	-53.059
6.01.02.09	Adiantamentos a fornecedores	60.496	106.119
6.01.02.10	Adiantamento de clientes e outros	-201.851	408.498
6.01.02.11	Partes relacionadas (ativo)	18.051	14.760
6.01.02.12	Partes relacionadas (passivo)	63.570	2.521
6.01.03	Outros	-296.031	-375.413
6.01.03.01	Imposto de renda e contribuição social pagos	-147	-12.214
6.01.03.02	Juros pagos	-295.884	-363.199
6.02	Caixa Líquido Atividades de Investimento	156.648	-204.661
6.02.01	Aquisição de imobilizado	-32.331	-69.244
6.02.03	Aquisição de intangível	-18.534	-65.077
6.02.06	Recursos provenientes de alienação de imobilizado	12.817	0
6.02.08	Aplicações em ativos financeiros, líquidos	194.696	-70.340
6.03	Caixa Líquido Atividades de Financiamento	-355.716	-283.507
6.03.01	Aumento de capital e reservas	12.411	0
6.03.03	Captações de empréstimos e financiamentos e Debêntures	767.123	1.140.680
6.03.04	Amortização de principal de empréstimos e financiamentos e Debêntures	-896.543	-1.496.108
6.03.05	Pagamento de passivos de arrendamento	-66.989	-66.900
6.03.06	Amortização de recursos securitizados	-595.472	-327.129
6.03.07	Captação de recursos securitizados	277.133	464.140

**DFs Consolidadas / Demonstração do Fluxo de Caixa (Método Indireto)****(Reais Mil)**

<b>Código da Conta</b>	<b>Descrição da Conta</b>	<b>Acumulado do Atual Exercício 01/01/2024 à 30/09/2024</b>	<b>Acumulado do Exercício Anterior 01/01/2023 à 30/09/2023</b>
6.03.09	Captações de empréstimos e financiamentos - partes relacionadas	146.621	1.810
6.05	Aumento (Redução) de Caixa e Equivalentes	-538.488	-470.101
6.05.01	Saldo Inicial de Caixa e Equivalentes	738.306	1.077.875
6.05.02	Saldo Final de Caixa e Equivalentes	199.818	607.774



**DFs Consolidadas / Demonstração das Mutações do Patrimônio Líquido / DMPL - 01/01/2024 à 30/09/2024****(Reais Mil)**

<b>Código da Conta</b>	<b>Descrição da Conta</b>	<b>Capital Social Integralizado</b>	<b>Reservas de Capital, Opções Outorgadas e Ações em Tesouraria</b>	<b>Reservas de Lucro</b>	<b>Lucros ou Prejuízos Acumulados</b>	<b>Outros Resultados Abrangentes</b>	<b>Patrimônio Líquido</b>	<b>Participação dos Não Controladores</b>	<b>Patrimônio Líquido Consolidado</b>
5.01	Saldos Iniciais	789.221	478.891	0	-154.727	0	1.113.385	23.276	1.136.661
5.02	Ajustes de Exercícios Anteriores	0	0	0	0	0	0	0	0
5.03	Saldos Iniciais Ajustados	789.221	478.891	0	-154.727	0	1.113.385	23.276	1.136.661
5.04	Transações de Capital com os Sócios	162.411	-5.105	0	0	0	157.306	0	157.306
5.04.01	Aumentos de Capital	162.411	0	0	0	0	162.411	0	162.411
5.04.03	Opções Outorgadas Reconhecidas	0	-5.105	0	0	0	-5.105	0	-5.105
5.05	Resultado Abrangente Total	0	0	0	-2.598.050	0	-2.598.050	-18.216	-2.616.266
5.05.01	Lucro Líquido do Período	0	0	0	-2.598.050	0	-2.598.050	-18.216	-2.616.266
5.06	Mutações Internas do Patrimônio Líquido	0	0	0	0	0	0	0	0
5.07	Saldos Finais	951.632	473.786	0	-2.752.777	0	-1.327.359	5.060	-1.322.299

**DFs Consolidadas / Demonstração das Mutações do Patrimônio Líquido / DMPL - 01/01/2023 à 30/09/2023****(Reais Mil)**

<b>Código da Conta</b>	<b>Descrição da Conta</b>	<b>Capital Social Integralizado</b>	<b>Reservas de Capital, Opções Outorgadas e Ações em Tesouraria</b>	<b>Reservas de Lucro</b>	<b>Lucros ou Prejuízos Acumulados</b>	<b>Outros Resultados Abrangentes</b>	<b>Patrimônio Líquido</b>	<b>Participação dos Não Controladores</b>	<b>Patrimônio Líquido Consolidado</b>
5.01	Saldos Iniciais	789.221	476.403	219.408	0	0	1.485.032	16.434	1.501.466
5.02	Ajustes de Exercícios Anteriores	0	0	0	0	0	0	0	0
5.03	Saldos Iniciais Ajustados	789.221	476.403	219.408	0	0	1.485.032	16.434	1.501.466
5.04	Transações de Capital com os Sócios	0	2.940	0	0	0	2.940	0	2.940
5.04.03	Opções Outorgadas Reconhecidas	0	2.940	0	0	0	2.940	0	2.940
5.05	Resultado Abrangente Total	0	0	0	-463.685	0	-463.685	7.847	-455.838
5.05.01	Lucro Líquido do Período	0	0	0	-463.685	0	-463.685	7.847	-455.838
5.06	Mutações Internas do Patrimônio Líquido	0	0	0	0	0	0	0	0
5.07	Saldos Finais	789.221	479.343	219.408	-463.685	0	1.024.287	24.281	1.048.568

**DFs Consolidadas / Demonstração de Valor Adicionado****(Reais Mil)**

<b>Código da Conta</b>	<b>Descrição da Conta</b>	<b>Acumulado do Atual Exercício 01/01/2024 à 30/09/2024</b>	<b>Acumulado do Exercício Anterior 01/01/2023 à 30/09/2023</b>
7.01	Receitas	2.956.478	6.990.789
7.01.01	Vendas de Mercadorias, Produtos e Serviços	3.899.832	7.025.647
7.01.02	Outras Receitas	-943.354	-34.858
7.01.02.02	Provisão para créditos de liquidação duvidosa	-943.354	-34.858
7.02	Insumos Adquiridos de Terceiros	-4.234.619	-6.405.878
7.02.01	Custos Prods., Mercs. e Servs. Vendidos	-3.936.167	-6.318.044
7.02.02	Materiais, Energia, Servs. de Terceiros e Outros	-298.452	-87.834
7.03	Valor Adicionado Bruto	-1.278.141	584.911
7.04	Retenções	-115.383	-105.811
7.04.01	Depreciação, Amortização e Exaustão	-115.383	-105.811
7.05	Valor Adicionado Líquido Produzido	-1.393.524	479.100
7.06	Vlr Adicionado Recebido em Transferência	412.922	1.027.039
7.06.02	Receitas Financeiras	593.858	1.128.609
7.06.03	Outros	-180.936	-101.570
7.06.03.01	Outros valores - Imposto de renda e contribuição social diferidos	-180.936	-101.570
7.07	Valor Adicionado Total a Distribuir	-980.602	1.506.139
7.08	Distribuição do Valor Adicionado	-980.602	1.506.139
7.08.01	Pessoal	236.637	298.025
7.08.01.01	Remuneração Direta	189.783	232.308
7.08.01.02	Benefícios	32.558	49.109
7.08.01.03	F.G.T.S.	14.296	16.608
7.08.02	Impostos, Taxas e Contribuições	47.598	67.001
7.08.02.01	Federais	31.857	38.072
7.08.02.02	Estaduais	14.042	26.818
7.08.02.03	Municipais	1.699	2.111
7.08.03	Remuneração de Capitais de Terceiros	1.351.429	1.596.951
7.08.03.01	Juros	1.351.429	1.596.951
7.08.04	Remuneração de Capitais Próprios	-2.616.266	-455.838
7.08.04.03	Lucros Retidos / Prejuízo do Período	-2.598.050	-463.685
7.08.04.04	Part. Não Controladores nos Lucros Retidos	-18.216	7.847

## Comentário do Desempenho



**AGRO** GALAXY

Release de Resultados | **3T24**

# Release de Resultados | 3T24, 9M24 e LTM 3T24

## Comentário do Desempenho

### Sumário

Mensagem do Presidente .....	3
Videoconferência .....	3
Processo de Recuperação Judicial .....	4
Destaques.....	5
Resultado 3T24 vs. 3T23 .....	6
Geração (Consumo) de Caixa .....	8
Dívida Líquida .....	9
Ajustes no Resultado .....	10
Anexo I – DRE, BP e DFC.....	11
Anexo II - Reconciliações EBITDA, Lucro Líquido e Lucro Bruto Ajustados.....	16

# Release de Resultados | 3T24, 9M24 e LTM 3T24

## Comentário do Desempenho

### Resultados do 3º Trimestre e Nove meses de 2024

**São Paulo, 20 de janeiro de 2025 – AgroGalaxy Participações S.A. – Em Recuperação Judicial** (“AgroGalaxy” ou “Companhia”) (B3: AGXY3) divulga seus resultados do 3T24 e dos 9M24. Os comentários aqui incluídos referem-se aos resultados consolidados que foram preparados de acordo com as normas emitidas pela Comissão de Valores Mobiliários (CVM) e os e os pronunciamentos, interpretações e orientações emitidos pelo Comitê de Pronunciamentos Contábeis (CPC) e estão em conformidade com as normas internacionais de relatório financeiro (IFRS) emitidas pelo *International Accounting Standards Board* (IASB). As informações financeiras, exceto onde indicado em contrário, são apresentadas em milhares de reais, e as comparações são relativas ao 3T23, 9M23 e LTM 3T23. Os somatórios podem divergir devido a arredondamentos.

### Mensagem do Presidente

*O ano de 2024 trouxe desafios adicionais para o agronegócio, com uma crise prolongada que se estende por dois anos consecutivos, ao contrário dos ciclos de recuperação rápida observados em crises anteriores, os produtores e todos os setores da cadeia produtiva sentiram este impacto. Além disso, a redução no preço das commodities, juros em patamares elevados e as condições climáticas adversas agravaram ainda mais a situação do produtor rural. Esses fatores resultaram em uma dificuldade de o produtor cumprir com seus compromissos financeiros, menor produtividade no campo e impactaram diretamente volume de negócios.*

*No terceiro trimestre de 2024, o AgroGalaxy S.A. solicitou o pedido de Recuperação Judicial com o objetivo de reestruturar suas dívidas, preservar nossos ativos e garantir a continuidade das operações de forma sustentável. Esta decisão foi tomada após dificuldades em renegociar uma de nossas dívidas de curto prazo, ao contrário do que vinha ocorrendo naturalmente nos últimos meses, acarretando a impossibilidade de respeitar o prazo de pagamento de um dos CRA's (Certificado de Recebíveis do Agronegócio) da companhia.*

*Desde meados de 2023 vínhamos tomando medidas para fortalecer a Companhia. Focamos em três pilares principais: otimização do mix de vendas, com ênfase em especialidades e biológicos; redução de despesas; e melhorias na gestão do capital de giro, adotando uma negociação mais eficiente dos prazos de pagamento e um nível de estoque mais enxuto. Trabalhamos também de perto com os bancos para alongar nossas dívidas e garantir um fluxo de caixa saudável.*

*Realizamos ainda, um aumento de capital com o apoio de alguns de nossos acionistas, que funcionou como um "colchão de proteção". Embora não fosse estritamente necessário naquele momento, consideramos essa medida essencial para a saúde financeira da empresa.*

*Após o pedido de recuperação judicial, as medidas continuaram sendo implementadas com maior celeridade incluindo a redução do número de lojas em regiões de maior risco climático assim com a adoção de uma estrutura de gestão mais enxuta permitindo redução de custo e ganho de agilidade na tomada de decisões.*

*Apesar do cenário desafiador, o agronegócio historicamente tem demonstrado resiliência, e estamos confiantes de que, com as medidas que a, estaremos bem-posicionados para aproveitar a retomada do mercado.*

*Nos próximos meses, continuaremos a trabalhar com nossos credores em busca da aprovação do nosso plano de recuperação, buscando sempre o consenso nas negociações. O AgroGalaxy segue comprometido em minimizar os impactos da recuperação judicial para nossos colaboradores, clientes, parceiros e credores, mantendo o foco na execução do nosso plano de recuperação e no retorno à valorização do negócio.*

**Eron Martins, Presidente**

### Videoconferência

**21 de janeiro de 2025** (terça-feira)

**11h** (Horário de Brasília) **09h** (EST)

Português com tradução simultânea para o Inglês

Clique [aqui](#) para se inscrever na videoconferência [ri@agrogalaxy.com.br](mailto:ri@agrogalaxy.com.br)

### AgroGalaxy Participações

S.A. Companhia Aberta, com sede na

Rua T-37, nº 35, salas de nº 2301 a 2311, Goiânia – Goiás, CEP 74230-025

# Release de Resultados | 3T24, 9M24 e LTM 3T24

## Comentário do Desempenho

### Processo de Recuperação Judicial (RJ)

#### Razões para o Pedido de Recuperação Judicial

- **Desafios:** desde meados de 2023 o agronegócio vem enfrentando enormes desafios. A queda acentuada nos preços das commodities, como soja e milho, afetou as margens dos agricultores, resultando em adiamento das compras de insumos e diminuição do investimento por parte do produtor. Além disso, as condições climáticas adversas, juros em patamares elevados e a alta dos custos de aquisição dos insumos, em especial fertilizantes e defensivos, comprometeram a produtividade e a rentabilidade.

#### Entrada com o Pedido de Recuperação Judicial – 18 de setembro de 2024

- **Pedido formal de RJ:** AgroGalaxy faz o pedido de Recuperação Judicial para reestruturar suas dívidas de modo a viabilizar o cumprimento dos seus compromissos financeiros.

#### Aceitação do Pedido de Recuperação Judicial – 1º de outubro de 2024

- **Judicialização do processo:** o pedido de Recuperação Judicial é deferido pelo Juízo, iniciando-se, a partir daí, a formal à reestruturação.
- **Nomeação da Administração Judicial:** a administração judicial é nomeada pelo Juízo, para acompanhar o processo de reestruturação.

#### Plano de Recuperação Judicial – 2 de dezembro de 2024

- **Elaboração e apresentação do Plano de Recuperação:** AgroGalaxy apresenta ao Juízo e aos credores o seu Plano de Recuperação, detalhando como o grupo pretende reestruturar suas dívidas, ativos e operações.
- **Discussão do plano com credores:** a Companhia inicia as negociações formais com seus credores para acordar as condições da reestruturação.

#### Aprovação em AGE – 18 de dezembro de 2024

- Em Assembleia Geral Extraordinária, os acionistas do AgroGalaxy aprovam a ratificação do ajuizamento de pedido de Recuperação Judicial.

# Release de Resultados | 3T24, 9M24 e LTM 3T24

## Comentário do Desempenho

### Destaques

Destaques Financeiros (R\$ milhões)	3T23	3T24	Var. %	9M23	9M24	Var.%	LTM 3T23	LTM 3T24	Var.%
<b>Receita líquida total</b>	<b>2.369,1</b>	<b>1.218,9</b>	<b>-48,6%</b>	<b>6.986,3</b>	<b>3.871,4</b>	<b>-44,6%</b>	<b>10.392,2</b>	<b>6.284,1</b>	<b>-39,5%</b>
Receita de insumos	1.303,6	733,1	-43,8%	3.359,5	1.625,4	-51,6%	6.318,9	3.595,2	-43,1%
Receita de grãos	1.065,5	485,7	-54,4%	3.626,9	2.246,0	-38,1%	4.073,3	2.688,9	-34,0%
Variação volume	2,9%	8,0%	+5,1 p.p.	1,9%	1,2%	-0,7 p.p.	-2,2%	-1,7%	+0,5 p.p.
Variação preço	-44,4%	-46,7%	-2,3 p.p.	-30,6%	-18,4%	+12,2 p.p.	-5,5%	24,2%	+29,8 p.p.
<b>Lucro bruto ajustado<sup>1</sup></b>	<b>255,3</b>	<b>-160,2</b>	<b>-162,7%</b>	<b>605,9</b>	<b>-9,7</b>	<b>-101,6%</b>	<b>1248,7</b>	<b>387,4</b>	<b>-69,0%</b>
% receita líquida	10,8%	-13,1%	-23,9 p.p.	8,7%	-0,3%	-8,9 p.p.	12,0%	6,2%	-5,9 p.p.
Mg. de insumos	18,2%	-19,3%	-37,5 p.p.	16,5%	0,4%	-16,1 p.p.	18,6%	11,7%	-6,9 p.p.
Mg. de grãos	1,7%	-3,9%	-5,5 p.p.	1,4%	-0,7%	-2,1 p.p.	1,8%	-1,3%	-3,1 p.p.
<b>EBITDA Ajustado<sup>2</sup></b>	<b>74,4</b>	<b>-1237,7</b>	<b>-1763,0%</b>	<b>60,5</b>	<b>-1416,2</b>	<b>-2440,3%</b>	<b>413,2</b>	<b>-1134,5</b>	<b>-374,6%</b>
Margem EBITDA Ajustado	3,1%	-101,5%	-104,7 p.p.	0,9%	-36,6%	-37,4 p.p.	4,0%	-18,1%	-22,0 p.p.
<b>Prejuízo Líquido Ajustado<sup>2</sup></b>	<b>-88,7</b>	<b>-1578,3</b>	<b>1679,1%</b>	<b>-442,5</b>	<b>-2190,4</b>	<b>395,0%</b>	<b>-255,6</b>	<b>-2082,4</b>	<b>714,7%</b>
Margem Lucro Ajustado	-3,7%	-129,5%	-125,7 p.p.	-6,3%	-56,6%	-50,2 p.p.	-2,5%	-33,1%	-30,7 p.p.
<b>Dívida Líquida</b>	<b>-</b>	<b>-</b>	<b>-</b>	<b>-</b>	<b>-</b>	<b>-</b>	<b>1.745,0</b>	<b>1.701,6</b>	<b>-2,5%</b>

<sup>1</sup>Lucro bruto ajustado: considera: (a) ganhos ou perdas com variação no valor justo de commodities; (b) ganhos ou perdas com variação cambial; (c) impacto negativo do efeito caixa referente as contraprestações de aluguel; e (d) reversão de efeito de despesas não usuais.

<sup>2</sup>EBITDA ajustado e Lucro ajustado: os ajustes realizados são demonstrados na tabela do Anexo II.



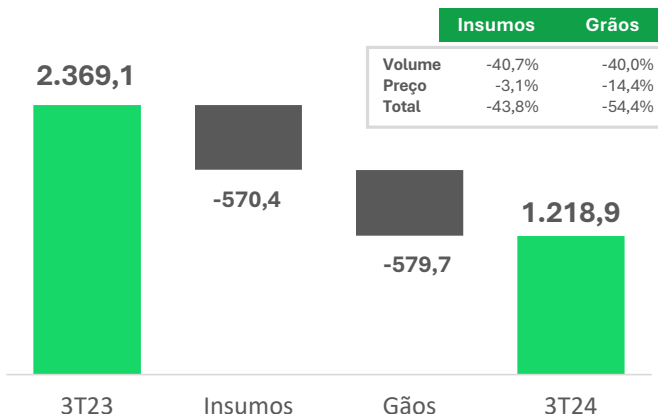
# Release de Resultados | 3T24, 9M24 e LTM 3T24

## Comentário do Desempenho

### Resultados 3T24 vs. 3T23

#### Receita Líquida

Evolução Receita Líquida (R\$ milhões)



No 3T24, a receita líquida totalizou R\$ 1,2 bilhão, uma queda de 49% em relação ao 3T23. Da queda reportada em Insumos, a maior parte foi em fertilizantes (-60%), em linha com a estratégia da Companhia de priorizar produtos com melhores margens. Adicionalmente, a receita de grãos recuou 54% no 3T24.

#### Mix de Insumos

O segmento de especialidades, que apresenta a maior margem, ficou em 9,5% do mix no 3T24. O maior avanço foi em defensivos que apresentou ganho de participação no mix de insumos do 3T24 atingindo 35,9% do mix (+17 p.p.), grande parte desse ganho de mix veio da redução da representatividade de fertilizantes e sementes.

Mix da receita de insumos (%)

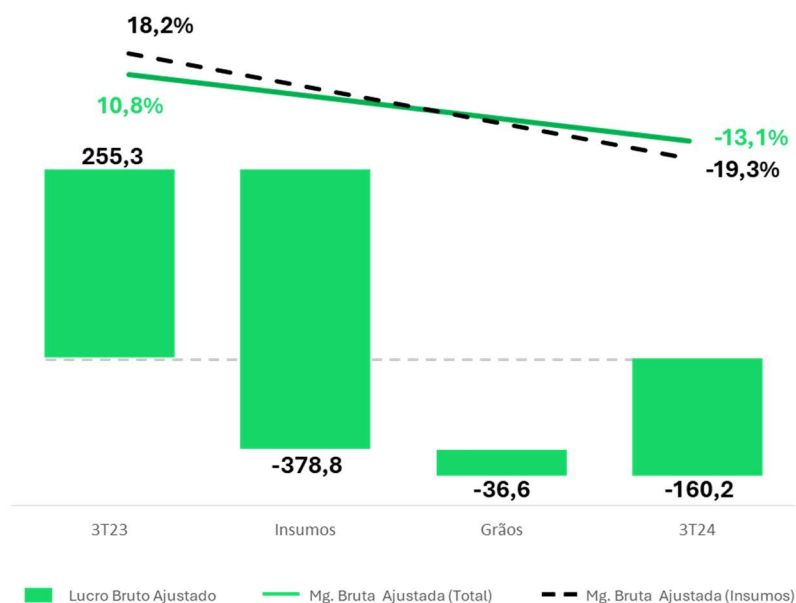


## Release de Resultados | 3T24, 9M24 e LTM 3T24

### Comentário do Desempenho

#### Lucro e Margem Bruta Ajustadas\*

Evolução do Lucro Bruto (R\$ milhões) e da Margem Bruta Ajustada (%)



\* Margem bruta ajustada: desconsidera os ganhos ou perdas com variação no valor justo de commodities e considera os ganhos ou perdas com variação cambial ajustados no EBITDA para fins de apuração da margem.

No 3T24, a margem bruta ajustada de insumos ficou negativa em 19,3% e a margem bruta ajustada (total) ficou negativa em 13,1%. O prejuízo bruto ajustado foi negativo em R\$160,2 milhões vs. R\$ 255,3 milhões de lucro bruto no 3T23.

#### SG&A – Despesas com Vendas, Administrativas e Gerais

As despesas, excluindo depreciação e amortização, totalizaram R\$ 1,1 bilhão no 3T24. O aumento nas despesas no período está relacionado a efeitos que a administração considera oriundos da Recuperação Judicial, principalmente referente a Provisão Estimada em Créditos de Liquidez Duvidosas (PECLD), frente a estratégia adotada pela Companhia durante o processo de Recuperação Judicial, envolvendo a priorização da liquidez da operação. Nesse contexto, foi iniciado um processo de venda de uma parcela majoritária da carteira de recebíveis em atraso.

#### EBITDA Ajustado

O EBITDA ajustado ficou negativo em R\$ 1,2 bilhão no 3T24. A queda do EBITDA decorre da redução de receita e, conseqüentemente, menor lucro bruto ajustado.

#### Resultado Financeiro

Resultado Financeiro Líquido Ajustado			
Em R\$ milhões	3T23	3T24	Var. (%)
Ajuste a valor presente despesa	-89,7	-59,1	-34,1%
Juros sobre empréstimos e financiamento	-62,6	-51,6	-17,6%
Juros passivos (CRA, juros renegociação ou atraso)	-80,4	-264,1	228,7%
Descontos concedidos e outras despesas	-22,2	-42,6	91,4%
<b>Sub-total Despesas financeiras</b>	<b>-254,9</b>	<b>-417,4</b>	<b>63,7%</b>
Ajuste a valor presente receita	68,8	51,2	-25,7%
Juros ativos	23,6	29,4	24,8%

## Release de Resultados | 3T24, 9M24 e LTM 3T24

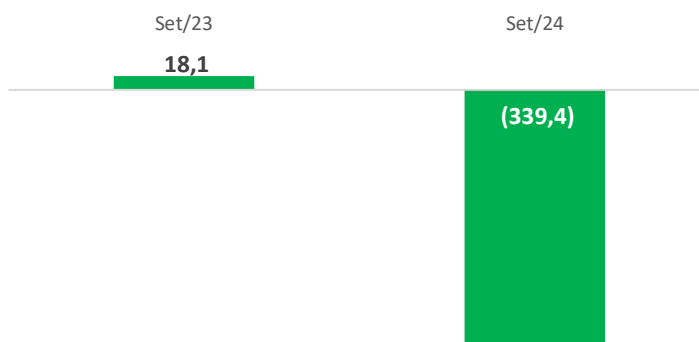
### Comentário do Desempenho

Descontos por antecipação de pagamentos	2,9	3,8	27,3%
Rendimento de aplicações e outras receitas financeiras	18,8	5,0	-73,4%
<b>Sub-total Receitas financeiras</b>	<b>114,2</b>	<b>89,3</b>	<b>-21,8%</b>
Varição cambial	-19,6	29,1	-248,5%
Valor justo contrato a termo - commodities agrícolas	-9,6	-1,6	-83,1%
Instrumentos financeiros derivativos/IFRS 16/Outros	40,1	-6,5	-116,3%
<b>Varição cambial e valor justo, líquido</b>	<b>10,9</b>	<b>21,0</b>	<b>92,1%</b>
<b>Resultado financeiro ajustado líquido</b>	<b>-129,9</b>	<b>-307,1</b>	<b>136,5%</b>

### Lucro (Prejuízo) Líquido Ajustado

No 3T24, o prejuízo ajustado foi de R\$ 1,6 bilhão, redução decorrente do resultado operacional da empresa em Recuperação Judicial.

### Geração (Consumo) Operacional de Caixa (R\$ mi)

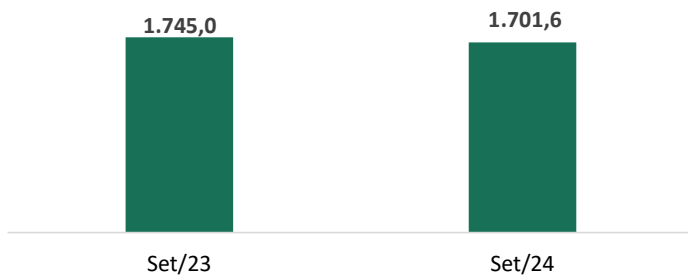


Dias de Giro - Total	LTM3T23	LTM3T24	Δ
<b>Ativo</b>			
Prazo Médio de Recebimento	104	46	57
Prazo Médio de Estocagem	58	54	4
<b>Ciclo Operacional</b>	<b>161</b>	<b>100</b>	<b>61</b>
<b>Passivo</b>			
Prazo Médio de Pagamento	161	171	-10
<b>Dias de Ciclo de Caixa</b>	<b>1</b>	<b>-71</b>	<b>71</b>

# Release de Resultados | 3T24, 9M24 e LTM 3T24

## Comentário do Desempenho

### Dívida Líquida (R\$ milhões)



A dívida líquida\* totalizou R\$ 1,7 bilhão em setembro de 2024, uma redução de 2,5% vs. o mesmo período de 2023.

*\* Dívida líquida considerada empréstimos e financiamentos, deduzido do caixa e equivalente de caixa e ativos financeiros, passivo de arrendamento veículos/outros, bem como, obrigações com título securitizados CRA - Certificados de Recebíveis do Agronegócio – que são classificadas como dívida no Passivo circulante e refere-se a operações de títulos de clientes colocados no mercado para financiar o produtor rural.*

## Release de Resultados | 3T24, 9M24 e LTM 3T24 Comentário do Desempenho

### Ajustes nos resultados

O **EBITDA ajustado** é impactado pelo efeito caixa das contraprestações pagas de arrendamento de imóveis (lojas) no período e não considera: (i) *MTM commodities*: ganhos ou perdas com variação no valor justo de *commodities*, uma vez que a marcação de valor justo no fechamento de cada exercício não afeta o caixa e não representam o resultado de compra e venda; (ii) variação cambial de operações de hedge realizadas com o propósito de proteção da receita ou do custo dos produtos; (iii) itens não-recorrentes (e.g. créditos extemporâneos, consultorias estratégicas e despesas com reestruturações do quadro de pessoal); e (iv) financeiro comercial: juros passivos, juros ativos, descontos concedidos e descontos obtidos.

Além dos itens (i), (ii) e (iii) mencionados acima, o **lucro líquido ajustado** exclui do cálculo: (v) a amortização da mais valia na combinação de negócio; (vi) variação cambial não liquidada (*accrual* e *MTM*); (vii) os efeitos do CPC 06/IFRS 16 e outros; e (viii) os impactos de IR/CS diferidos.

# Release de Resultados | 3T24, 9M24 e LTM 3T24

## Comentário do Desempenho

### Anexo I – DRE, BP e DFC

### Demonstração do Resultado Ajustada (Em R\$ milhares)

	3T23	3T24	Var.	YTD 3T23	YTD 3T24	Var.	LTM 3T23	LTM 3T24	Var.
<b>Receita líquida do período</b>	<b>2.369.051</b>	<b>1.218.868</b>	<b>-48,6%</b>	<b>6.986.348</b>	<b>3.871.353</b>	<b>-44,6%</b>	<b>10.392.231</b>	<b>6.284.102</b>	<b>-39,5%</b>
Insumos	1.303.573	733.124	-43,8%	3.359.465	1.625.377	-51,6%	6.318.945	3.595.161	-43,1%
Grãos	1.065.478	485.744	-54,4%	3.626.883	2.245.976	-38,1%	4.073.286	2.688.941	-34,0%
<b>(-) Custo das mercadorias vendidas</b>	<b>-2.113.792</b>	<b>-1.379.039</b>	<b>-34,8%</b>	<b>-6.380.420</b>	<b>-3.881.065</b>	<b>-39,2%</b>	<b>-9.143.560</b>	<b>-5.896.735</b>	<b>-35,5%</b>
Insumos	-1.066.161	-874.559	-18,0%	-2.804.936	-1.619.523	-42,3%	-5.142.241	-3.173.142	-38,3%
Grãos	-1.047.630	-504.480	-51,8%	-3.575.484	-2.261.542	-36,7%	-4.001.319	-2.723.593	-31,9%
<b>Lucro bruto do período</b>	<b>255.259</b>	<b>-160.171</b>	<b>-162,7%</b>	<b>605.928</b>	<b>-9.712</b>	<b>-101,6%</b>	<b>1.248.671</b>	<b>387.367</b>	<b>-69,0%</b>
% receita líquida	10,8%	-13,1%	-23,9 p.p.	8,7%	-0,3%	-8,9 p.p.	12,0%	6,2%	-5,9 p.p.
% receita líquida Insumos	18,2%	-19,3%	-37,5 p.p.	16,5%	0,4%	-16,1 p.p.	18,6%	11,7%	-6,9 p.p.
% receita líquida Grãos	1,7%	-3,9%	-5,5 p.p.	1,4%	-0,7%	-2,1 p.p.	1,8%	-1,3%	-3,1 p.p.
(-) despesas de vendas	-87.279	-993.771	1038,6%	-313.886	-1.159.325	269,3%	-464.383	-1.177.195	153,5%
(-) despesas administrativas	-103.771	-83.777	-19,3%	-250.384	-247.188	-1,3%	-398.934	-359.556	-9,9%
(-) outras receitas e despesas operacionais	10.216	0	-100,0%	18.856	0	-100,0%	27.869	14.856	-46,7%
(-) depreciação e amortização (b)	-32.568	-33.500	2,9%	-68.345	-88.380	29,3%	-81.735	-115.320	41,1%
<b>Total das despesas (SG&amp;A)</b>	<b>-213.402</b>	<b>-1.111.048</b>	<b>420,6%</b>	<b>-613.759</b>	<b>-1.494.893</b>	<b>143,6%</b>	<b>-917.182</b>	<b>-1.637.214</b>	<b>78,5%</b>
<b>Lucro antes do resultado financeiro (a)</b>	<b>41.858</b>	<b>-1.271.219</b>	<b>n.m.</b>	<b>-7.831</b>	<b>-1.504.605</b>	<b>n.m.</b>	<b>331.489</b>	<b>-1.249.847</b>	<b>-477,0%</b>
% receita líquida	1,8%	-104,3%	-106,1 p.p.	-0,1%	-38,9%	-38,8 p.p.	3,2%	-19,9%	-23,1 p.p.
(-) Resultado financeiro	-129.858	-307.136	136,5%	-423.443	-685.637	61,9%	-562.636	-864.386	53,6%
(-) Imposto de renda e contribuição social	-712	44	-106,1%	-11.199	-123	-98,9%	-24.450	31.796	-230,0%
<b>(=) Resultado líquido do período ajustado</b>	<b>-88.713</b>	<b>-1.578.312</b>	<b>n.m.</b>	<b>-442.472</b>	<b>-2.190.365</b>	<b>395,0%</b>	<b>-255.597</b>	<b>-2.082.437</b>	<b>714,7%</b>
% receita líquida	-3,7%	-129,5%	-125,7 p.p.	-6,3%	-56,6%	-50,2 p.p.	-2,5%	-33,1%	-30,7 p.p.
(+) Depreciação e amortização (b)	32.568	33.500	2,9%	68.345	88.380	29,3%	81.735	115.320	41,1%
<b>EBITDA (a) + (b) ajustado</b>	<b>74.426</b>	<b>-1.237.719</b>	<b>n.m.</b>	<b>60.514</b>	<b>-1.416.226</b>	<b>n.m.</b>	<b>413.224</b>	<b>-1.134.527</b>	<b>-374,6%</b>
% receita líquida	3,1%	-101,5%	-104,7 p.p.	0,9%	-36,6%	-37,4 p.p.	4,0%	-18,1%	-22,0 p.p.

## Release de Resultados | 3T24, 9M24 e LTM 3T24

### Comentário do Desempenho

#### Balanços Patrimoniais (Em R\$ milhares)

Ativo	31 de dezembro de 2023	30 de setembro de 2024
<b>Circulante</b>		
Caixa e equivalentes de caixa	738.306	199.818
Ativos financeiros	309.105	665
Contas a receber de clientes	3.327.372	684.701
Estoques	839.835	909.320
Impostos a recuperar	67.658	107.486
Imposto de renda e contribuição social a recuperar	47.187	2.548
Instrumentos financeiros derivativos	34.687	44.037
Adiantamentos a fornecedores	123.103	62.607
Outros créditos	66.214	49.710
<b>Total do ativo circulante</b>	<b>5.553.467</b>	<b>2.060.892</b>
<b>Não circulante</b>		
Ativos financeiros	125.476	239.220
Contas a receber de clientes	237.432	235.472
Instrumentos financeiros derivativos	209	151
Impostos a recuperar	93.990	59.362
Imposto de renda e contribuição social a recuperar	1.184	54.051
Depósitos judiciais	6.242	6.231
Imposto de renda e contribuição social diferidos	188.874	0
Outros créditos	41.736	48.045
	<b>695.143</b>	<b>642.532</b>
Outros investimentos	1.320	3.220
Imobilizado	219.657	179.192
Intangível	1.071.336	1.040.401
Ativos de direito de uso	173.093	63.746
<b>Total do ativo não circulante</b>	<b>2.160.549</b>	<b>1.929.091</b>
<b>Total do ativo</b>	<b>7.714.016</b>	<b>3.989.983</b>

## Release de Resultados | 3T24, 9M24 e LTM 3T24

### Comentário do Desempenho

Passivo e Patrimônio Líquido	31 de dezembro de 2023	30 de setembro de 2024
<b>Circulante</b>		
Fornecedores	3.053.457	2.570.439
Empréstimos e financiamentos	1.473.969	1.320.193
Passivo de arrendamento	69.918	44.417
Instrumentos financeiros derivativos	21.202	32.724
Obrigações por cessão de crédito	946.816	618.548
Obrigações sociais e trabalhistas	102.705	99.364
Impostos e contribuições a recolher	12.713	40.832
Adiantamentos de clientes	362.204	111.372
Aquisição de participações societárias a pagar	36.897	1.410
Dividendos a pagar	1.967	0
Mútuos com partes relacionadas	0	184.638
Outras contas a pagar	65.338	141.910
<b>Total do passivo circulante</b>	<b>6.147.186</b>	<b>5.165.847</b>
<b>Não circulante</b>		
Fornecedores	256	329
Empréstimos e financiamentos	0	0
Passivo de arrendamento	96.115	10.467
Aquisição de participações societárias a pagar	22.241	25.760
Provisões para contingências	8.304	8.254
Mútuos com partes relacionadas	38.017	0
Impostos e contribuições a recolher	3.592	1.155
Imposto de renda e contribuição social diferidos	70.001	62.063
Adiantamento para futuro aumento de capital	150.000	0
Outras contas a pagar	41.642	38.407
<b>Total do passivo não circulante</b>	<b>430.168</b>	<b>146.435</b>
<b>Total do passivo</b>	<b>6.577.354</b>	<b>5.312.282</b>
<b>Patrimônio líquido</b>		
Capital social	789.221	951.632
Reservas de capital	490.944	490.944
Ações em tesouraria	-34.037	-34.037
Ajustes de avaliação patrimonial	21.984	16.879
Prejuízos Acumulados	-154.727	-2.752.777
Patrimônio líquido atribuível aos acionistas controladores	1.113.385	-1.327.359
Patrimônio líquido atribuível aos acionistas não controladores	23.277	5.060
<b>Total do patrimônio líquido</b>	<b>1.136.662</b>	<b>-1.322.299</b>
<b>Total do passivo e do patrimônio líquido</b>	<b>7.714.016,0</b>	<b>3.989.983</b>



## Release de Resultados | 3T24, 9M24 e LTM 3T24

### Comentário do Desempenho

#### Demonstração de Fluxo de Caixa – Método Indireto (Em R\$ milhares)

	Set/23	Set/24
<b>ATIVIDADES OPERACIONAIS</b>		
<b>RESULTADO ANTES DO IMPOSTO DE RENDA E CONTRIBUIÇÃO SOCIAL</b>	<b>(341.403)</b>	<b>(2.435.207)</b>
Ajustes para reconciliar o resultado do período com recursos provenientes de atividades operacionais:		
Depreciação e amortização (nota 27)	105.811	115.383
Ajuste a valor presente	32.637	32.490
Apropriação de encargos financeiros de arrendamento	23.162	21.079
Resultado na alienação e baixa de ativos imobilizado, líquido (nota 27)	5.565	1.257
Provisão para perda estimada nos estoques, líquida (nota 8)	(19.245)	27.600
Varição no valor justo de commodities agrícolas	(386.652)	(46.172)
Varição no valor justo dos contratos a termo	(8.638)	20.874
Perdas com derivativos, líquidos (nota 28)	43.768	(48.398)
Despesas com juros sobre empréstimos e financiamentos, líquidas (nota 28)	204.039	169.591
Varição cambial sobre empréstimos e financiamentos	36.886	6.405
Pagamento baseado em ações	2.940	(5.105)
Provisão (reversão) para perda estimada com créditos de liquidação duvidosa, líquida (nota 27)	34.858	943.354
Provisão (reversão) para passivos judiciais	-	3.092
Efeitos da recuperação judicial	-	123.481
	<b>(266.272)</b>	<b>(1.070.276)</b>
<b>Decréscimo (acrécimo) em ativos</b>	<b>2.195.859</b>	<b>1.758.911</b>
Partes relacionadas	14.760	18.051
Contas a receber de clientes	1.684.381	1.723.348
Estoques	402.792	(22.865)
Adiantamento a fornecedores	106.119	60.496
Tributos a recuperar	(19.640)	(13.428)
Outros ativos	7.447	(6.691)
<b>Acrécimo (decrécimo) em passivos</b>	<b>(1.536.107)</b>	<b>(732.024)</b>
Partes relacionadas	2.521	63.570
Fornecedores e outras contas a pagar	(1.891.879)	(616.108)
Tributos a recolher	(53.059)	25.706
Salários e encargos sociais	(2.188)	(3.341)
Adiantamento de clientes e outros passivos	408.498	(201.851)
<b>Caixa gerado das operações</b>	<b>393.480</b>	<b>(43.389)</b>
Pagamento de imposto de renda e contribuição social	(12.214)	(147)
Pagamento de juros	(363.199)	(295.884)
<b>Caixa líquido gerado pelas atividades operacionais</b>	<b>18.067</b>	<b>(339.420)</b>
<b>ATIVIDADES DE INVESTIMENTOS</b>		
Adições de imobilizado (nota 11)	(69.244)	(32.331)

## Release de Resultados | 3T24, 9M24 e LTM 3T24

### Comentário do Desempenho

Adições de intangível (nota 12)	(65.077)	(18.534)
Recebimentos por venda de ativo imobilizado	-	12.817
Aplicações em ativos financeiros, líquidos	(70.340)	194.696
<b>Caixa líquido gerado (aplicado) nas atividades de investimentos</b>	<b>(204.661)</b>	<b>156.648</b>

#### ATIVIDADES DE FINANCIAMENTOS

Empréstimos financiamentos captados (nota 30.2)	1.140.680	767.123
Empréstimos e financiamento – recursos securitizados (nota 30.2)	464.140	277.133
Empréstimos e financiamento – partes relacionadas (nota 22)	1.810	146.621
Pagamento de empréstimos e financiamentos (nota 30.2)	(1.496.108)	(896.543)
Pagamento de recursos securitizados (nota 30.2)	(327.129)	(595.472)
Pagamento de contratos de arrendamentos (nota 30.2)	(66.900)	(66.989)
Integralização de capital social líquido do custo de emissão	-	12.411
<b>Caixa líquido gerado nas atividades de financiamentos</b>	<b>(283.507)</b>	<b>(355.716)</b>

#### Acréscimo (decréscimo) líquido no caixa e equivalentes de caixa

No início do exercício	1.077.875	738.306
No final do exercício	607.774	199.818
<b>Acréscimo (decréscimo) líquido no caixa e equivalentes de caixa</b>	<b>(470.101)</b>	<b>(538.488)</b>

# Release de Resultados | 3T24, 9M24 e LTM 3T24

## Comentário do Desempenho

### Anexo II – Reconciliações EBITDA, Lucro Líquido e Lucro Bruto Ajustados

Lucro Bruto (Em milhares de R\$)	3T23	3T24	Var. %	9M23	9M24	Var. %	LTM3T23	LTM3T24	Var. %
<b>Lucro bruto do período</b>	<b>342.379</b>	<b>-138.464</b>	<b>n.m.</b>	<b>723.875</b>	<b>-40.374</b>	<b>n.m.</b>	<b>1.269.306</b>	<b>204.620</b>	<b>-83,9%</b>
(+/-) Valor justo commodities e mais valia <sup>(1)</sup>	-109.503	3.835	n.m.	-152.994	43.523	n.m.	-65.264	208.492	n.m.
(+/-) Variação cambial operacional <sup>(3)</sup>	0	0	n.m.	0	0	n.m.	-19.532	0	-100,0%
(+/-) IFRS16 Silos e Outras Rec/Desp	10.426	-25.542	n.m.	35.047	-12.862	n.m.	64.161	-25.745	n.m.
<b>Margem Bruta Ajustada</b>	<b>243.302</b>	<b>-160.171</b>	<b>n.m.</b>	<b>605.927</b>	<b>-9.713</b>	<b>n.m.</b>	<b>1.248.671</b>	<b>387.367</b>	<b>-69,0%</b>
% Margem Bruta Ajustada	10,3%	-13,1%	-23,4 p.p.	8,7%	-0,3%	-8,9 p.p.	12,0%	6,2%	-5,9 p.p.

EBITDA (Em milhares de R\$)	3T23	3T24	Var. %	9M23	9M24	Var. %	LTM3T23	LTM3T24	Var. %
<b>EBITDA Contábil (a) + (b)</b>	<b>185.703</b>	<b>-1.362.901</b>	<b>-833,9%</b>	<b>227.937</b>	<b>-1.573.491</b>	<b>-790,3%</b>	<b>520.658</b>	<b>-1.448.653</b>	<b>-378,2%</b>
% receita líquida	7,8%	-111,8%	-119,7 p.p.	3,3%	-40,6%	-43,9 p.p.	5,0%	-23,1%	-28,1 p.p.
(+/-) Valor justo commodities <sup>(1)</sup>	-109.503	3.835	n.m.	-152.994	43.523	n.m.	-65.264	208.492	n.m.
(-) CPC 06(R2)/IFRS 16 imóveis <sup>(2)</sup>	-12.358	-8.400	-32,0%	-38.780	-35.412	-8,7%	-51.470	-49.246	-4,3%
(+/-) Variação cambial operacional <sup>(3)</sup>	0	0	n.m.	0	0	n.m.	-19.532	0	-100,0%
(+/-) Receita e despesas não recorrentes <sup>(4)</sup>	10.584	129.748	n.m.	24.351	149.154	512,5%	28.831	154.879	437,2%
<b>EBITDA do período Ajustado</b>	<b>74.425</b>	<b>-1.237.719</b>	<b>n.m.</b>	<b>60.514</b>	<b>-1.416.226</b>	<b>n.m.</b>	<b>413.223</b>	<b>-1.134.527</b>	<b>n.m.</b>
% Margem EBITDA Ajustado	3,1%	-101,5%	-104,7 p.p.	0,9%	-36,6%	-37,4 p.p.	4,0%	-18,1%	-22,0 p.p.

Lucro Líquido (Em milhares de R\$)	3T23	3T24	Var. %	9M23	9M24	Var. %	LTM3T23	LTM3T24	Var. %
<b>Prejuízo Líquido do período</b>	<b>-30.951</b>	<b>-2.040.521</b>	<b>6492,7%</b>	<b>-455.839</b>	<b>-2.616.267</b>	<b>473,9%</b>	<b>-243.316</b>	<b>-2.527.719</b>	<b>938,9%</b>
(+/-) Valor justo commodities	-146.815	91.417	n.m.	-162.517	43.552	n.m.	-104.722	258.137	n.m.
(-) CPC 06(R2)/IFRS 16 imóveis	2.309	1.684	-0,3	2.309	5.155	123,3%	6.123	6.207	1,4%
(+/-) Variação cambial não liquidada	12.955	17.691	0,4	41.255	23.914	-42,0%	17.806	17.919	0,6%
( - ) Amortização mais valia combinação de negócio	5.456	11.102	103,5%	14.588	20.234	38,7%	1.491	25.097	1583,5%
(+/-) Receita e despesas não recorrentes	6.133	134.758	n.m.	14.495	152.110	949,4%	19.550	160.700	722,0%
(+/-) IR/CS - não recorrente e diferido	62.201	205.558	2,3	103.236	180.936	75,3%	47.471	-22.777	n.m.
<b>Prejuízo Líquido do período Ajustado</b>	<b>-88.713</b>	<b>-1.578.312</b>	<b>n.m.</b>	<b>-442.473</b>	<b>-2.190.365</b>	<b>395,0%</b>	<b>-255.598</b>	<b>-2.082.437</b>	<b>714,7%</b>
% Margem Lucro Ajustado	-3,7%	-129,5%	-125,7 p.p.	-6,3%	-56,6%	-50,2 p.p.	-2,5%	-33,1%	-30,7 p.p.

<sup>1</sup> Ajustado conforme:

- (1) Variação do valor justo das commodities, classificado como receita ou custo operacional, porém sem a efetiva venda ou compra dos estoques.
- (2) O impacto do CPC06(R2)/IFRS16, que se refere -aos pagamentos de alugueis de imóveis, que, a partir da adoção inicial em 2019, deixaram de ser contabilizados como despesa operacional na forma de aluguel e passaram a compor o resultado através da depreciação/amortização do direito ao uso e pela despesa financeira de juros apropriados ao longo do prazo do contrato.
- (3) Variação cambial refere-se a valores liquidados que se encontram classificados no resultado financeiro e tem como origem ganho ou perda operacional.
- (4) Receita e/ou despesas consideradas de natureza não usuais ou eventuais relacionadas como crédito extemporâneo, consultoria de reestruturação e gastos com M&A.

<sup>2</sup> Desconsidera os ganhos ou perdas com variação no valor justo de commodities e contratos a termos, variação cambial não liquidada (accrual e MTM), a amortização da mais valia na combinação de negócio, efeitos do CPC 06/IFRS 16 imóveis e as despesas e receitas não recorrentes, além dos impactos de IR/CS diferidos e/ou créditos extemporâneos.

## Notas Explicativas

# AgroGalaxy Participações S.A. – Em recuperação judicial

Informações Contábeis Intermediárias  
Individuais e Consolidadas de Acordo com as  
Práticas Contábeis Adotadas no Brasil  
e as Normas Contábeis IFRS em  
30 de setembro de 2024 e  
Relatório do Auditor Sobre a Revisão de  
Informações Trimestrais

**Notas Explicativas****AGROGALAXY****AGROGALAXY PARTICIPAÇÕES S.A. – Em Recuperação Judicial****Índice**

APROVAÇÃO DAS INFORMAÇÕES CONTÁBEIS INTERMEDIÁRIAS .....	1
BALANÇO PATRIMONIAL.....	4
DEMONSTRAÇÃO DO RESULTADO – NOVE MESES .....	6
DEMONSTRAÇÃO DO RESULTADO – TRÊS MESES.....	6
DEMONSTRAÇÃO DO RESULTADO ABRANGENTE – NOVE MESES .....	8
DEMONSTRAÇÃO DO RESULTADO ABRANGENTE – TRÊS MESES.....	8
DEMONSTRAÇÃO DAS MUTAÇÕES DO PATRIMÔNIO LÍQUIDO / (PASSIVO A DESCOBERTO) .....	10
DEMONSTRAÇÃO DOS FLUXOS DE CAIXA .....	11
DEMONSTRAÇÃO DO VALOR ADICIONADO .....	12
NOTAS EXPLICATIVAS ÀS INFORMAÇÕES CONTÁBEIS INTERMEDIÁRIAS .....	13
1. CONTEXTO OPERACIONAL .....	13
2. BASE DE PREPARAÇÃO E APRESENTAÇÃO DAS INFORMAÇÕES CONTÁBEIS INTERMEDIÁRIAS.....	23
3. INFORMAÇÕES DE POLÍTICAS CONTÁBEIS MATERIAIS.....	26
4. CAIXA E EQUIVALENTES DE CAIXA.....	27
5. ATIVOS FINANCEIROS.....	27
6. CONTAS A RECEBER DE CLIENTES.....	28
7. ESTOQUES.....	30
8. IMPOSTO DE RENDA PESSOA JURÍDICA (“IRPJ”) E CONTRIBUIÇÃO SOCIAL SOBRE O LUCRO LÍQUIDO (“CSLL”) .....	31
9. TRIBUTOS A RECUPERAR.....	34
10. INVESTIMENTOS .....	34
11. IMOBILIZADO .....	39
12. INTANGÍVEL .....	41
13. ARRENDAMENTO.....	42
14. FORNECEDORES .....	46
15. EMPRÉSTIMOS E FINANCIAMENTOS.....	47
16. OBRIGAÇÕES POR CESSÃO DE CRÉDITOS .....	50
17. ADIANTAMENTOS DE CLIENTES .....	51
18. PROVISÃO PARA PASSIVOS JUDICIAIS .....	52
19. PATRIMÔNIO LÍQUIDO.....	53
20. PAGAMENTO BASEADO EM AÇÕES.....	55
21. PARTES RELACIONADAS .....	56
22. GERENCIAMENTO DE RISCOS E INSTRUMENTOS FINANCEIROS.....	59
23. INFORMAÇÕES POR SEGMENTO.....	68
24. RECEITA LÍQUIDA .....	74
25. RECEITAS (DESPESAS) POR NATUREZA.....	75
26. RESULTADO FINANCEIRO, LÍQUIDO .....	76
27. RESULTADO POR AÇÃO.....	77
28. OUTRAS DIVULGAÇÕES SOBRE OS FLUXOS DE CAIXA .....	77
29. COBERTURA DE SEGUROS.....	78
30. COMPROMISSOS.....	78
31. EVENTOS SUBSEQUENTES.....	79

**APROVAÇÃO DAS INFORMAÇÕES CONTÁBEIS INTERMEDIÁRIAS**

**Notas Explicativas****AGROGALAXY****AGROGALAXY PARTICIPAÇÕES S.A. – Em Recuperação Judicial**

As informações contábeis intermediárias individuais e consolidadas foram aprovadas e sua emissão autorizada pelo Conselho de Administração em 20 de janeiro de 2025.

**CONSELHO DE ADMINISTRAÇÃO – MANDATOS ATÉ 31 DE AGOSTO DE 2025** <sup>(1)/(2)/(3)/(4)</sup>

Sebastian Marcos Popik	Presidente
Tomas Augustin Romero	Membro Efetivo
Eron Martins <sup>(5)</sup>	Membro Efetivo
Mônica da Cruz Lamas <sup>(5)</sup>	Membro Independente
Luiz Carlos Passetti <sup>(5)</sup>	Membro Independente

- Em 28 de março de 2024, a Companhia informou que em função da proposta de alteração do número de membros que compõem atualmente o Conselho de Administração, deliberada na Assembleia Geral Ordinária e Extraordinária do AgroGalaxy (“AGOE”) realizada em 29 de abril de 2024, nos termos do edital de convocação também publicado conforme os prazos regulamentares estabelecidos, que Benildo Carvalho Teles, José Maurício Mora Puliti e Tarcila Reis Corrêa Ursini apresentaram suas renúncias aos cargos de membros efetivos e independente do Conselho de Administração, respectivamente, e Tarcila aos seus respectivos cargos de membro dos Comitês de Pessoas e Sustentabilidade da Companhia, com efeitos a partir da data da AGOE.
- Em 26 de abril de 2024, em reunião do Conselho de Administração, João Fernando Garcia renunciou ao cargo de membro efetivo do Conselho de Administração e Benildo Carvalho Teles reconsiderou a sua não continuidade, permanecendo no cargo de membro efetivo do Conselho de Administração.
- Em 29 de abril de 2024, em AGOE, aprovado o mandato de Welles Clóvis Pascoal.
- Em 18 de setembro de 2024, a Companhia comunicou a renúncia de (i) Benildo Carvalho Teles (ii) Eduardo de Almeida Salles Terra (iii) Larissa Yastrebov Pomerantzeff (iv) Maurício Luís Luchetti e (v) Welles Clovis Pascoal, de seus respectivos cargos com efeito imeditado aprovado em reunião do Conselho de Administração realizada em 17 de setembro de 2024.
- Em 14 de novembro de 2024, em reunião do Conselho de Administração, aprovada a eleição como membro do referido órgão com mandato imediato até a convocação da AGE da Companhia, que foi realizada em 18 de dezembro de 2024 e aprovou, os mandatos aprovados até a assembleia geral ordinária que deliberar sobre a aprovação das demonstrações financeiras referentes ao exercício social a se encerrar em 31 de dezembro de 2024 (nota 31.2).

**COMITÊ DE AUDITORIA ESTATUTÁRIO – MANDATOS ATÉ 1 DE MAIO DE 2025** <sup>(1)/(2)</sup>

Luiz Carlos Passetti	Coordenador do Comitê de Auditoria
Carla Alessandra Trematore	Membro do Comitê de Auditoria
Mônica da Cruz Lamas <sup>(3)</sup>	Membro do Comitê de Auditoria

- Em 18 de setembro de 2024, a Companhia comunicou a renúncia de Maurício Luís Luchetti de seu respectivo cargo com efeito imediato aprovado em reunião do Conselho de Administração realizada em 17 de setembro de 2024.
- Em 11 de outubro de 2024, a Companhia comunicou ao mercado que, a expectativa de eleição de novos membro para recomposição do Comitê de Auditoria Estatutária ocorrerá em até 90 (noventa) dias a partir deste comunicado, conforme divulgado na nota 31.2.
- Em 14 de novembro de 2024, em reunião do Conselho de Administração, aprovada a eleição como membro do referido órgão com mandato imeditado.

**DIRETORIA EXECUTIVA – MANDATOS ATÉ 23 DE DEZEMBRO DE 2025** <sup>(1)/(2)/(3)/(4)/(5)</sup>

Eron Martins <sup>(3)/(4)</sup>	Diretor Presidente
Luiz Conrado dos Santos Sundfeld <sup>(4)</sup>	Diretor Financeiro e de Relações com Investidores

**Notas Explicativas****AGROGALAXY PARTICIPAÇÕES S.A. – Em Recuperação Judicial**

AGROGALAXY

**Marina Godoy da Cunha Alves <sup>(1)</sup>****Diretora Jurídica, Integridade e ESG**

- 1) Em 02 de abril de 2024, em reunião do Conselho de Administração, Marina Godoy da Cunha Alves e Marcelo Ematne Amaral foram eleitos com mandato a partir desta data até 23 de dezembro de 2024, para os cargos de Diretora Jurídica, Integridade e ESG e Diretor de Suprimentos, respectivamente.
- 2) Em 08 de julho de 2024, Marcelo Zanchi renunciou ao cargo de Diretor de Marketing, P&D e Soluções Agrônômicas da Companhia, sendo ratificada em reunião do Conselho de Administração em 30 de julho de 2024.
- 3) Em 18 de setembro de 2024, a Companhia comunicou a renúncia de Axel Jorge Labourt de seu respectivo cargo com efeito imediato aprovado em reunião do Conselho de Administração realizada em 17 de setembro de 2024. Em razão da renúncia de Axel Jorge Labourt, o cargo de Diretor Presidente será ocupado interinamente por Eron Martins, a partir desta data.
- 4) Em 09 de dezembro de 2024, Marcelo Ematne Amaral renunciou ao cargo de Diretor de Suprimentos da Companhia, sendo aceita pelo Conselho de Administração nesta data. Em continuidade, os membros do Conselho de Administração elegeram para o cargo de Diretor Financeiro e de Relações com Investidores, o Luiz Conrado dos Santos Carvalho Sundfeld e desse modo, Eron Martins passa a exercer o cargo de Diretor Presidente.
- 5) Em 20 de dezembro de 2024, em reunião do Conselho de Administração, foram reeleitos, para um mandato unificado de 1 (um) ano, a partir de 23 de dezembro de 2024.

Maurício da Silva Lopes

Contador – CRC 1SP184432/O-0

## Notas Explicativas AGROGALAXY PARTICIPAÇÕES S.A. – Em Recuperação Judicial

Informações contábeis intermediárias de 30 de setembro de 2024

(Valores expressos em milhares de Reais, exceto se indicado de outra forma)

### BALANÇO PATRIMONIAL

	Nota	Controladora		Consolidado	
		30/09/2024	31/12/2023	30/09/2024	31/12/2023
<b>ATIVO</b>					
<b>CIRCULANTE</b>					
Caixa e equivalentes de caixa	4	39	190.182	199.818	738.306
Ativos financeiros	5			665	309.105
Contas a receber de clientes	6	33		684.701	3.327.372
Estoques	7			909.320	839.835
Tributos a recuperar	9		546	107.486	67.658
Imposto de renda e contribuição social a recuperar		1.885	4.380	2.548	47.187
	22.4.2.				
Instrumentos financeiros derivativos	1			44.037	34.687
Outros ativos com partes relacionadas	21.1	2.043	80.684		
Outros ativos		20.101	3.954	112.317	189.317
<b>Total do ativo circulante</b>		<b>24.101</b>	<b>279.746</b>	<b>2.060.892</b>	<b>5.553.467</b>
<b>NÃO CIRCULANTE</b>					
<b>Realizável a longo prazo</b>					
Ativos financeiros	5	238.239	108.819	239.220	125.476
Contas a receber de clientes	6			235.472	237.432
Tributos a recuperar	9			59.362	93.990
Imposto de renda e contribuição social a recuperar		2.120		54.051	1.184
Imposto de renda e contribuição social diferidos	8.2				188.874
	22.4.2.				
Instrumentos financeiros derivativos	1			151	209
Depósitos judiciais	18			6.231	6.242
Outros ativos com partes relacionadas	21.1	181.467			
Outros ativos		5.427	5.428	48.045	41.736
		<b>427.253</b>	<b>114.247</b>	<b>642.532</b>	<b>695.143</b>
Investimentos	10.2	305.781	1.418.871	3.220	1.320
Imobilizado	11		1.139	179.192	219.657
Intangível	12	66.327	60.650	1.040.401	1.071.336
Direito de uso	13.1			63.746	173.093
<b>Total do ativo não circulante</b>		<b>799.361</b>	<b>1.675.591</b>	<b>1.929.091</b>	<b>2.160.549</b>
<b>TOTAL DO ATIVO</b>		<b>823.462</b>	<b>1.874.653</b>	<b>3.989.983</b>	<b>7.714.016</b>

As notas explicativas da Diretoria são parte integrante das informações contábeis intermediárias.



**Notas AGROGALAXY PARTICIPAÇÕES S.A. – Em Recuperação Judicial**

Informações contábeis intermediárias de 30 de setembro de 2024

*(Valores expressos em milhares de Reais, exceto se indicado de outra forma)***BALANÇO PATRIMONIAL**

	Nota	Controladora		Consolidado	
		30/09/2024	31/12/2023	30/09/2024	31/12/2023
<b>PASSIVO</b>					
<b>CIRCULANTE</b>					
Fornecedores	14	21.051		2.570.439	3.053.457
Empréstimos e financiamentos	15			1.320.193	1.473.969
Contas a pagar de arrendamentos	13.2			44.417	69.918
Obrigações por cessão de crédito	16	480.635	469.731	618.548	946.816
	22.4.2.				
Instrumentos financeiros derivativos	1			32.724	21.202
Adiantamentos de clientes	17			111.372	362.204
Outros passivos com partes relacionadas	21.1	192.277		184.638	
Outros passivos		25.446	43.756	283.516	219.620
<b>Total do passivo circulante</b>		<b>719.409</b>	<b>513.487</b>	<b>5.165.847</b>	<b>6.147.186</b>
<b>NÃO CIRCULANTE</b>					
Fornecedores	13			329	256
Contas a pagar de arrendamentos	13.2			10.467	96.115
Provisão para passivos judiciais	18			8.254	8.304
Imposto de renda e contribuição social diferidos	8.2			62.063	70.001
Adiantamento para futuro aumento de capital	21.1		150.000		150.000
Provisão para perda de investimentos em controladas	10.4	1.371.891			
Outros passivos com partes relacionadas	21.1	33.761	38.017		38.017
Outros passivos		25.760	59.764	65.322	67.475
<b>Total do passivo não circulante</b>		<b>1.431.412</b>	<b>247.781</b>	<b>146.435</b>	<b>430.168</b>
<b>TOTAL DO PASSIVO</b>		<b>2.150.821</b>	<b>761.268</b>	<b>5.312.282</b>	<b>6.577.354</b>
<b>PATRIMÔNIO LÍQUIDO / (PASSIVO A DESCOBERTO)</b>					
	19				
Capital social		951.632	789.221	951.632	789.221
Reservas de capital		490.944	490.944	490.944	490.944
Ações em tesouraria		(34.037)	(34.037)	(34.037)	(34.037)
Ajustes de avaliação patrimonial		16.879	21.984	16.879	21.984
Prejuízos acumulados		(2.752.777)	(154.727)	(2.752.777)	(154.727)
<b>Patrimônio líquido / (passivo a descoberto) de acionistas da Companhia</b>		<b>(1.327.359)</b>	<b>1.113.385</b>	<b>(1.327.359)</b>	<b>1.113.385</b>
<b>Participação de acionistas não controladores</b>				<b>5.060</b>	<b>23.277</b>
<b>Total do patrimônio líquido / (passivo a descoberto)</b>		<b>(1.327.359)</b>	<b>1.113.385</b>	<b>(1.322.299)</b>	<b>1.136.662</b>
<b>TOTAL DO PASSIVO E DO PATRIMÔNIO LÍQUIDO</b>		<b>823.462</b>	<b>1.874.653</b>	<b>3.989.983</b>	<b>7.714.016</b>

As notas explicativas da Diretoria são parte integrante das informações contábeis intermediárias.

**Notas AGROGALAXY PARTICIPAÇÕES S.A. – Em Recuperação Judicial**

Informações contábeis intermediárias de 30 de setembro de 2024

*(Valores expressos em milhares de Reais, exceto se indicado de outra forma)***DEMONSTRAÇÃO DO RESULTADO – NOVE MESES**

	Nota	Controladora		Consolidado	
		30/09/2024	30/09/2023	30/09/2024	30/09/2023
<b>RECEITA LÍQUIDA</b>	24			<b>3.871.353</b>	6.986.348
Custo dos produtos, mercadorias e serviços vendidos	25			<b>(3.914.172)</b>	(6.262.472)
<b>LUCRO (PREJUÍZO) BRUTO</b>				<b>(42.819)</b>	723.876
<b>RECEITAS (DESPESAS) OPERACIONAIS</b>					
Vendas	25			<b>(1.138.929)</b>	(320.940)
Gerais e administrativas	25	<b>(24.665)</b>	(33.007)	<b>(313.707)</b>	(269.132)
Resultado de equivalência patrimonial	10.4	<b>(2.498.554)</b>	(369.649)		
Outras, líquidas	25	<b>(21.279)</b>	1.266	<b>(193.417)</b>	(11.676)
<b>RESULTADO OPERACIONAL ANTES DO RESULTADO FINANCEIRO</b>		<b>(2.544.498)</b>	(401.390)	<b>(1.688.872)</b>	122.128
<b>RESULTADO FINANCEIRO</b>					
Despesas	26	<b>(82.084)</b>	(74.389)	<b>(1.046.269)</b>	(909.961)
Receitas	26	<b>28.532</b>	12.094	<b>322.643</b>	478.046
Variações monetárias, cambiais e valor justo, líquidas	26			<b>(22.709)</b>	(31.616)
<b>RESULTADO ANTES DO IMPOSTO DE RENDA E CONTRIBUIÇÃO SOCIAL</b>		<b>(2.598.050)</b>	(463.685)	<b>(2.435.207)</b>	(341.403)
<b>Imposto de renda e contribuição social</b>					
Correntes	8.1			<b>(123)</b>	(12.865)
Diferidos	8.1			<b>(180.936)</b>	(101.570)
<b>RESULTADO LÍQUIDO DO PERÍODO</b>		<b>(2.598.050)</b>	(463.685)	<b>(2.616.266)</b>	(455.838)
<b>Atribuível à</b>					
Acionistas da Controladora		<b>(2.598.050)</b>	(463.685)	<b>(2.598.050)</b>	(463.685)
Acionistas não controladores				<b>(18.216)</b>	7.847
<b>Resultado do período por ação</b>					
Básico – R\$	27.1			<b>(13,2246)</b>	(2,7694)
Diluído – R\$	27.2			<b>(13,2246)</b>	(2,7694)

As notas explicativas da Diretoria são parte integrante das informações contábeis intermediárias.

**DEMONSTRAÇÃO DO RESULTADO – TRÊS MESES**

## Notas AGROGALAXY PARTICIPAÇÕES S.A. – Em Recuperação Judicial

Informações contábeis intermediárias de 30 de setembro de 2024

(Valores expressos em milhares de Reais, exceto se indicado de outra forma)

	Nota	Controladora		Consolidado	
		01/07 a 30/09/2024	01/07 a 30/09/2023	01/07 a 30/09/2024	01/07 a 30/09/2023
<b>RECEITA LÍQUIDA</b>	24			<b>1.218.868</b>	2.369.051
Custo das mercadorias vendidas	25			<b>(1.358.444)</b>	(2.017.195)
<b>LUCRO (PREJUÍZO) BRUTO</b>				<b>(139.576)</b>	351.856
<b>RECEITAS (DESPESAS) OPERACIONAIS</b>					
Vendas	25			<b>(948.976)</b>	(100.386)
Gerais e administrativas	25	<b>(3.868)</b>	(12.744)	<b>(117.762)</b>	(103.541)
Resultado de equivalência patrimonial	10.4	<b>(1.985.279)</b>	4.214		
Outras, líquidas	25	<b>(20.199)</b>	264	<b>(194.791)</b>	52
<b>RESULTADO OPERACIONAL ANTES DO RESULTADO FINANCEIRO</b>		<b>(2.009.346)</b>	(8.266)	<b>(1.401.105)</b>	147.981
<b>RESULTADO FINANCEIRO</b>					
Despesas	26	<b>(23.949)</b>	(24.843)	<b>(417.392)</b>	(254.941)
Receitas	26	<b>6.610</b>	1.854	<b>89.299</b>	114.173
Variações monetárias e cambiais e valor justo, líquidas	26			<b>(105.810)</b>	24.749
<b>RESULTADO ANTES DO IMPOSTO DE RENDA E CONTRIBUIÇÃO SOCIAL</b>		<b>(2.026.685)</b>	(31.255)	<b>(1.835.008)</b>	31.962
<b>Imposto de renda e contribuição social</b>					
Correntes	8.1			<b>44</b>	(2.177)
Diferidos	8.1			<b>(205.557)</b>	(60.736)
<b>RESULTADO LÍQUIDO DO PERÍODO</b>		<b>(2.026.685)</b>	(31.255)	<b>(2.040.521)</b>	(30.951)
<b>Atribuível à</b>					
Acionistas da Companhia		<b>(2.026.685)</b>	(31.255)	<b>(2.026.685)</b>	(31.255)
Acionistas não controladores				<b>(13.836)</b>	304
<b>Resultado do período</b>					
Básico – R\$	27.1			<b>(8,0697)</b>	(0,1867)
Diluído – R\$	27.2			<b>(8,0697)</b>	(0,1867)

As notas explicativas da Diretoria são parte integrante das informações contábeis intermediárias.

**Notas Explicativas AGROGALAXY PARTICIPAÇÕES S.A. – Em Recuperação Judicial**

Informações contábeis intermediárias de 30 de setembro de 2024

(Valores expressos em milhares de Reais, exceto se indicado de outra forma)

**DEMONSTRAÇÃO DO RESULTADO ABRANGENTE – NOVE MESES**

	Controladora		Consolidado	
	30/09/2024	30/09/2023	30/09/2024	30/09/2023
<b>Resultado líquido do período</b>	<b>(2.598.050)</b>	(463.685)	<b>(2.616.266)</b>	(455.838)
Outros resultados abrangentes				
	<b>(2.598.050)</b>	(463.685)	<b>(2.616.266)</b>	(455.838)
<b>Atribuível à</b>				
Acionistas da Controladora			<b>(2.598.050)</b>	(463.685)
Acionistas não controladores			<b>(18.216)</b>	7.847

As notas explicativas da Diretoria são parte integrante das informações contábeis intermediárias.

**DEMONSTRAÇÃO DO RESULTADO ABRANGENTE – TRÊS MESES**

**Notas Explicativas AGROGALAXY PARTICIPAÇÕES S.A. – Em Recuperação Judicial**

Informações contábeis intermediárias de 30 de setembro de 2024

*(Valores expressos em milhares de Reais, exceto se indicado de outra forma)*

	Controladora		Consolidado	
	01/07 a 30/09/2024	01/07 a 30/09/2023	01/07 a 30/09/2024	01/07 a 30/09/2023
<b>Resultado líquido do período</b>	<b>(2.026.685)</b>	(31.255)	<b>(2.040.521)</b>	(30.951)
Outros resultados abrangentes				
	<b>(2.026.685)</b>	(31.255)	<b>(2.040.521)</b>	(30.951)
<b>Atribuível à</b>				
Acionistas da Companhia			<b>(2.026.685)</b>	(31.255)
Acionistas não controladores			<b>(13.836)</b>	304

As notas explicativas da Diretoria são parte integrante das informações contábeis intermediárias.

**Notas AGROGALAXY PARTICIPAÇÕES S.A. – Em Recuperação Judicial**

Informações contábeis intermediárias de 30 de setembro de 2024

*(Valores expressos em milhares de Reais, exceto se indicado de outra forma)***DEMONSTRAÇÃO DAS MUTAÇÕES DO PATRIMÔNIO LÍQUIDO / (PASSIVO A DESCOBERTO)**

	Atribuível aos acionistas da Companhia											
	Capital social				Reservas de lucros				Patrimônio líquido / (passivo a descoberto) dos acionistas da Companhia	Participação de acionistas não controladores	Total do patrimônio líquido / (passivo a descoberto)	
	Capital social	Custo com emissão de ações	Reserva de capital	Ações em tesouraria	Ajustes de avaliação patrimonial	Reserva legal	Reserva para investimento	Prejuízos acumulados				
<b>31/12/2022</b>	<b>838.717</b>	<b>(49.496)</b>	<b>490.944</b>	<b>(34.037)</b>	<b>19.496</b>	<b>12.962</b>	<b>206.446</b>			<b>1.485.032</b>	<b>16.434</b>	<b>1.501.466</b>
Opção de ações outorgadas (nota 20.1)					2.940					2.940		2.940
Resultado do período								(463.685)		(463.685)	7.847	(455.838)
<b>31/12/2023</b>	<b>838.717</b>	<b>(49.496)</b>	<b>490.944</b>	<b>(34.037)</b>	<b>22.436</b>	<b>12.962</b>	<b>206.446</b>	<b>(463.685)</b>		<b>1.024.287</b>	<b>24.281</b>	<b>1.048.568</b>
<b>31/12/2023</b>	<b>838.717</b>	<b>(49.496)</b>	<b>490.944</b>	<b>(34.037)</b>	<b>21.984</b>			<b>(154.727)</b>		<b>1.113.385</b>	<b>23.276</b>	<b>1.136.661</b>
Aumento de capital de acionista (notas 1.3.3 e 21.1)	162.411									162.411		162.411
Opção de ações outorgadas (nota 20.1)					(5.105)					(5.105)		(5.105)
Resultado do período								(2.598.050)		(2.598.050)	(18.216)	(2.616.266)
<b>30/09/2024</b>	<b>1.001.128</b>	<b>(49.496)</b>	<b>490.944</b>	<b>(34.037)</b>	<b>16.879</b>			<b>(2.752.777)</b>		<b>(1.327.359)</b>	<b>5.060</b>	<b>(1.322.299)</b>

As notas explicativas da Diretoria são parte integrante das informações contábeis intermediárias.

## Notas AGRO GALAXY PARTICIPAÇÕES S.A. – Em Recuperação Judicial

Informações contábeis intermediárias de 30 de setembro de 2024

(Valores expressos em milhares de Reais, exceto se indicado de outra forma)

## DEMONSTRAÇÃO DOS FLUXOS DE CAIXA

	Nota	Controladora		Consolidado	
		30/09/2024	30/09/2023	30/09/2024	30/09/2023
<b>ATIVIDADES OPERACIONAIS</b>					
<b>RESULTADO ANTES DO IMPOSTO DE RENDA E CONTRIBUIÇÃO SOCIAL</b>		<b>(2.598.050)</b>	<b>(463.685)</b>	<b>(2.435.207)</b>	<b>(341.403)</b>
<b>Ajustes por</b>					
Depreciação e amortização	25	1.559	686	115.383	105.811
Ajuste a valor presente		76	(2.796)	32.490	32.637
Apropriação de encargos financeiros de arrendamento	26			21.079	23.162
Resultado na alienação e baixa de ativos imobilizado, líquido		1.357		1.257	5.565
Provisão/(reversão) para perda estimada nos estoques, líquida	25			27.600	(19.245)
Resultado de equivalência patrimonial	10.4	2.498.554	369.649		
Perda/(ganho) no valor justo de contratos a termo pela marcação à mercado - commodities agrícolas	25			(46.172)	(386.652)
(Ganho)/perda no valor justo de contratos a termo pela realização - commodities agrícolas	26			20.874	(8.638)
(Ganho)/perda com instrumentos financeiros derivativos, líquidos	26			(48.398)	43.768
Despesas com juros sobre empréstimos e financiamentos	15.2			169.591	204.039
Variação cambial sobre empréstimos e financiamentos	15.2			6.405	36.886
Pagamento baseado em ações	20.1	(5.105)	2.940	(5.105)	2.940
Provisão de perda estimada com créditos de liquidação duvidosa	25			943.354	34.858
Provisão para passivos judiciais	18.1			3.092	
Provisão de distrato e baixa de ativos	25			123.481	
<b>Decréscimo (acrécimo) em ativos</b>					
Partes relacionadas				3.051	14.760
Contas a receber de clientes		(33)		1.723.348	1.684.381
Estoques				(22.865)	402.792
Adiantamento a fornecedores		(1.480)	269	60.496	106.119
Tributos a recuperar		921	(2.172)	(13.428)	(19.640)
Outros ativos		(16.709)	(2.160)	8.309	7.447
<b>Acrécimo (decrécimo) em passivos</b>					
Partes relacionadas				63.570	2.521
Fornecedores e outras contas a pagar		21.051	(503)	(616.108)	(1.891.879)
Tributos a recolher		1.040	(5.622)	25.706	(53.059)
Salários e encargos sociais		2.424	(458)	(3.341)	(2.188)
Adiantamento de clientes e outros passivos		36.981	113.751	(201.851)	408.498
<b>Caixa (aplicado nas)/gerado pelas operações</b>		<b>(57.414)</b>	<b>9.899</b>	<b>(43.389)</b>	<b>393.480</b>
Pagamento de imposto de renda e contribuição social				(147)	(12.214)
Pagamento de juros	15.2 e 16.2	(48.170)	(63.695)	(295.884)	(363.199)
<b>Caixa líquido (aplicado nas)/gerado pelas atividades operacionais</b>		<b>(105.584)</b>	<b>(53.796)</b>	<b>(339.420)</b>	<b>18.067</b>
<b>ATIVIDADES DE INVESTIMENTOS</b>					
Adições de imobilizado	11	(283)	(743)	(32.331)	(69.244)
Adições de intangível	12	(7.171)	(25.575)	(18.534)	(65.077)
Recebimentos por venda de ativo imobilizado				12.817	
Aumento de capital em controlada	10.4	(13.573)			
Resgate de (aplicações em) ativos financeiros		(129.420)	(47.259)	194.696	(70.340)
Outros ativos e outros passivos com partes relacionadas	21.1	(100.783)	(219.958)		
<b>Caixa líquido (aplicado nas)/gerado pelas atividades de investimentos</b>		<b>(251.230)</b>	<b>(293.535)</b>	<b>156.648</b>	<b>(204.661)</b>
<b>ATIVIDADES DE FINANCIAMENTOS</b>					
Empréstimos e financiamentos captados	15.2			767.123	1.140.680
Empréstimos e financiamentos captados – partes relacionadas	21.1	154.260		146.621	1.810
Obrigações por cessão de crédito captados	16.2			277.133	464.140
Empréstimos e financiamentos liquidados	15.2			(896.543)	(1.496.108)
Obrigações por cessão de crédito liquidados	16.2			(595.472)	(327.129)
Arrendamentos liquidados	13.2.3			(66.989)	(66.900)
Aumento de capital de acionistas	1.4.3	12.411		12.411	
<b>Caixa líquido gerado pelas/(aplicado nas) atividades de financiamentos</b>		<b>166.671</b>		<b>(355.716)</b>	<b>(283.507)</b>
No início do período	4	190.182	347.703	738.306	1.077.875
No final do período	4	39	372	199.818	607.774
<b>Redução líquida no caixa e equivalentes de caixa</b>		<b>(190.143)</b>	<b>(347.331)</b>	<b>(538.488)</b>	<b>(470.101)</b>

As notas explicativas da Diretoria são parte integrante das informações contábeis intermediárias.

As transações das atividades de investimento e financiamento que não impactaram o caixa estão divulgadas na nota 28.1.

## Notas AGROGALAXY PARTICIPAÇÕES S.A. – Em Recuperação Judicial

Informações contábeis intermediárias de 30 de setembro de 2024

(Valores expressos em milhares de Reais, exceto se indicado de outra forma)

## DEMONSTRAÇÃO DO VALOR ADICIONADO

	Nota	30/09/2024	Controladora 30/09/2023	30/09/2024	Consolidado 30/09/2023
<b>1 – RECEITAS</b>					
Vendas de produtos, mercadorias e serviços	24			3.899.832	7.025.647
Provisão de perda estimada com créditos de liquidação duvidosa	25			(943.354)	(34.858)
				<b>2.956.478</b>	<b>6.990.789</b>
<b>2 – INSUMOS ADQUIRIDOS DE TERCEIROS</b>					
Custos dos produtos, das mercadorias e dos serviços vendidos				(3.936.167)	(6.318.044)
Materiais, energia, serviços de terceiros e outros		(34.373)	(11.133)	(298.452)	(87.834)
		<b>(34.373)</b>	<b>(11.133)</b>	<b>(4.234.619)</b>	<b>(6.405.878)</b>
<b>3 – VALOR (DEDUZIDO)/ADICIONADO BRUTO (1-2)</b>		<b>(34.373)</b>	<b>(11.133)</b>	<b>(1.278.141)</b>	<b>584.911</b>
<b>4 – DEPRECIAÇÃO E AMORTIZAÇÃO</b>	25	<b>(1.559)</b>	<b>(686)</b>	<b>(115.383)</b>	<b>(105.811)</b>
<b>5 – VALOR ADICIONADO LÍQUIDO (3-4)</b>		<b>(35.932)</b>	<b>(11.819)</b>	<b>(1.393.524)</b>	<b>479.100</b>
<b>6 – VALOR ADICIONADO RECEBIDO EM TRANSFERÊNCIA</b>					
Resultado da equivalência patrimonial	10.4	(2.498.554)	(369.649)		
Receitas financeiras, variações cambiais ativas e ganho no valor justo		28.532	12.093	593.858	1.128.609
Outros valores - Imposto de renda e contribuição social diferidos	8.1			(180.936)	(101.570)
		<b>(2.470.022)</b>	<b>(357.556)</b>	<b>412.922</b>	<b>1.027.039</b>
<b>7 – VALOR (DEDUZIDO)/ADICIONADO PARA DISTRIBUIÇÃO</b>		<b>(2.505.954)</b>	<b>(369.375)</b>	<b>(980.602)</b>	<b>1.506.139</b>
<b>Pessoal</b>		<b>8.594</b>	<b>17.545</b>	<b>236.637</b>	<b>298.025</b>
Remuneração direta		7.174	7.428	189.783	232.308
Benefícios		1.420	10.117	32.558	49.109
F.G.T.S				14.296	16.608
<b>Impostos, taxas e contribuições</b>		<b>1.281</b>	<b>2.374</b>	<b>47.598</b>	<b>67.001</b>
Federais		1.281	2.374	31.857	38.072
Estaduais				14.042	26.818
Municipais				1.699	2.111
<b>Remuneração do capital de terceiros</b>		<b>82.221</b>	<b>74.391</b>	<b>1.351.429</b>	<b>1.596.951</b>
Juros provisionados, variações cambiais passivas, aluguéis e outros		82.221	74.391	1.351.429	1.596.951
<b>Remuneração de capitais próprios</b>		<b>(2.598.050)</b>	<b>(463.685)</b>	<b>(2.616.266)</b>	<b>(455.838)</b>
Resultado do período		(2.598.050)	(463.685)	(2.598.050)	(463.685)
Participação de acionistas não controladores				(18.216)	7.847
<b>8 – DISTRIBUIÇÃO DO VALOR (DEDUZIDO)/ADICIONADO</b>		<b>(2.505.954)</b>	<b>(369.375)</b>	<b>(980.602)</b>	<b>1.506.139</b>

As notas explicativas da Diretoria são parte integrante das informações contábeis intermediárias.



**Notas AgroGalaxy Participações S.A. – Em Recuperação Judicial**

Notas Explicativas às Informações Contábeis Intermediárias de 30 de setembro de 2024

(Valores expressos em milhares de Reais, exceto se indicado de outra forma)

**1. CONTEXTO OPERACIONAL**

O AgroGalaxy Participações S.A. – Em Recuperação Judicial em conjunto com suas controladas (“AgroGalaxy” ou coletivamente “Companhia”, respectivamente), é uma sociedade anônima de capital aberto, com matriz localizada na Rua T-37, esquina com a T-12, no.35, salas 2.301 a 2.311, 23º andar, Condomínio Comercial Connect Park Business, Anexo B, Setor Bueno, na cidade de Goiânia, Estado de Goiás (anteriormente sediada à Rua Iguatemi, no.192 – 10º andar, conjuntos 103 e 104, Bairro Itaim Bibi, na cidade de São Paulo, Estado de São Paulo).

O AgroGalaxy possui ações negociadas na B3 S.A. (Brasil, Bolsa, Balcão - “B3”), listada no segmento do Novo Mercado sob o *ticker* AGXY3.

Em 30 de setembro de 2024, a Companhia possuía 150 lojas, 28 silos, 13 unidades de produção e beneficiamento de sementes e 487 consultores técnicos de vendas que operam nos Estados de Goiás, Maranhão, Mato Grosso, Minas Gerais, Pará, Paraná, Rondônia, São Paulo e Tocantins. Entretanto, conforme divulgado na nota 31.3, a Companhia passou a atuar com 74 lojas, em consequência da reestruturação estratégica e operacional realizada em decorrência do Pedido de Recuperação Judicial.

A Companhia atua, primariamente, no comércio de insumos agrícolas e produtos agropecuários, bem como, na comercialização e exportação de cereais (soja e milho), no armazenamento, beneficiamento e padronização destes cereais, além de participação no capital de outras sociedades como cotistas e acionistas e produção agrícola.

Em 30 de setembro de 2024, não há um acionista identificado como controlador e, dessa forma, configura-se o controle coletivo da Companhia conforme decisões por maioria em percentuais definidos em acordo de acionistas. Adicionalmente, em decorrência do Acordo de Acionistas celebrado em 30 de outubro de 2020, tendo sido objeto de 1º. Aditivo em 6 de julho de 2021 e 2º. Aditivo em 26 de dezembro de 2023, Agrofundo Brasil III Fundo de Investimento Participações Multiestratégia (“Agrofundo III”), Agrofundo Brasil IV Fundo de Investimento Participações Multiestratégia (“Agrofundo IV”), Agrofundo Brasil V Fundo de Investimento Participações Multiestratégia (“Agrofundo V”), Galaxy Agrobusiness IE (“Galaxy”) e Agrofundo Brasil X Fundo de Investimento Participações (“Agrofundo X”) que, em conjunto, possuem, ações representativas de 66,73% do capital social total e votante vinculado a tal acordo (54,17% em 31 de dezembro de 2023), e que estão organizados em um bloco de acionistas, os quais tem o poder de indicar a maioria dos membros do Conselho de Administração, sem contudo configurar controle conjunto nos termos do CPC 19 (R2)/IFRS 11 Negócios em Conjunto.

Adicionalmente, é importante a leitura das notas 1.1, 1.4.8, 1.4.9 e 31, para melhor compreensão do contexto operacional da Companhia e suas controladas após o Pedido de Recuperação Judicial realizado, conforme divulgado nas referidas notas.

A emissão dessas informações contábeis intermediárias foi aprovada pelo Conselho de Administração da Companhia em 20 de janeiro de 2025.

**1.1 Situação econômica e financeira da Companhia e Pedido de Recuperação Judicial**

**Notas Explicativas PARTICIPAÇÕES S.A.**

Informações contábeis intermediárias de 30 de setembro de 2024

*(Valores expressos em milhares de Reais, exceto se indicado de outra forma)*

---

Em 18 de setembro de 2024, a Companhia formalizou o Pedido de Recuperação Judicial, conforme divulgado na nota 1.4.8.

Em 30 de setembro de 2024, a Companhia apresentou capital circulante líquido negativo (“CCL negativo”) de R\$695.308 na controladora e R\$3.104.955 no consolidado, prejuízo no período de R\$2.598.050 na controladora e R\$2.616.266 no consolidado, prejuízo acumulado de R\$2.752.777 na controladora e no consolidado e passivo a descoberto de R\$1.327.359 na controladora e R\$1.322.299 consolidado.

Devido ao contexto atual das negociações da Companhia, junto aos seus credores, foi contratada empresa de consultoria independente e especializada, para atuar como assessor financeiro no âmbito do Processo Recuperação Judicial, conforme divulgado na nota 1.4.8, mantendo os objetivos de reforçar o fluxo de caixa e otimizar a estrutura de capital da Companhia, de modo a preservar a capacidade de cumprimento das obrigações assumidas perante credores e clientes.

Durante o ano de 2024 e com uma intensificação maior no terceiro trimestre deste mesmo ano, a Companhia se dedicou a renegociar as dívidas com credores.

A despeito do plano de redução de despesas efetuado nos últimos períodos e do sucesso parcial das negociações das obrigações financeiras, os desafios impostos a geração operacional de caixa e ao capital de giro em virtude de diversos fatores acumulados listados abaixo culminaram que a totalidade dos pagamentos aos credores não ocorreu conforme o planejado.

Dentre os principais fatores acumulados causadores da crise financeira, que levaram a Companhia ao Pedido de Recuperação Judicial, podemos mencionar que os varejistas agrícolas foram especialmente afetados por:

- (i) queda nos preços das commodities, que comprimiram as margens dos agricultores, atrasando a compra de insumos e levando à migração para produtos de menor valor agregado;
- (ii) condições climáticas adversas iniciadas no final de 2023 e agravadas em 2024, impactando severamente a disponibilidade hídrica, o suprimento de energia e, conseqüentemente, a produção no campo;
- (iii) altos níveis de estoque a altos custos de aquisição (devido a altas nos preços em 2022), que impactaram negativamente as vendas, a lucratividade e a geração de caixa nos anos seguintes;
- (iv) queda do preço de mercado dos insumos agrícolas, gerando tanto uma desvalorização do seu estoque como margens menores no momento da sua comercialização;
- (v) restrições de acesso a crédito, aumento das taxas de juros e elevados índices de alavancagem dos produtores agrícolas, que resultaram em níveis bem maiores de inadimplência e a uma escalada nos pedidos de recuperação judicial de agricultores, colocando maior pressão na liquidez de toda a cadeia de insumos agrícolas no Brasil, desde fornecedores até canais de comercialização;

**Notas Explicativas PARTICIPAÇÕES S.A.**

Informações contábeis intermediárias de 30 de setembro de 2024

*(Valores expressos em milhares de Reais, exceto se indicado de outra forma)*

---

- (vi) aumento das exigências de garantia por parte dos fornecedores, que estressaram ainda mais as cadeias; e
- (vii) aumento da sua alavancagem e custo de financiamento por decorrência dos fatores acima citados e pelo fato do Brasil ter tido uma das três maiores taxas de juros reais durante o período.

Diante deste cenário, a Companhia definiu como alternativa viável para manter a continuidade de suas operações, o Pedido de Recuperação Judicial, conforme divulgado na nota 1.4.8.

**AGROGALAXY PARTICIPAÇÕES S.A. – Em Recuperação Judicial**

Notas Explicativas às Informações Contábeis Intermediárias de 30 de setembro de 2024

*(Valores expressos em milhares de Reais, exceto se indicado de outra forma)***1.2 Participações societárias**

A Companhia detém participações societárias em entidades legais, as quais são consolidadas integralmente e avaliadas pelo método da equivalência patrimonial:

Denominação	Atividade principal	Localização	Tipo de participação	% de participação	
				30/09/2024	31/12/2023
Agrocat Distribuidora de Insumos Agrícolas Ltda. (“Agrocat”) – Em Recuperação Judicial	Comércio de insumos agrícolas e produtos agropecuários.	Tangará da Serra (MS)	Direta	100,00%	100,00%
Agro Control Participações Ltda. (“Agro Control”) – Em Recuperação Judicial	Holding	Londrina (PR)	Direta	100,00%	100,00%
Agrototal Holding Ltda. (“Agrototal”) – Em Recuperação Judicial	Holding	Londrina (PR)	Indireta	100,00%	100,00%
Bussadori, Garcia & Cia Ltda. (“Agro100”) – Em Recuperação Judicial	Comércio de insumos agrícolas e produtos agropecuários.	Londrina (PR)	Indireta	100,00%	100,00%
Campeã Agronegócio S.A. (“Campeã”) <sup>(1)</sup> – Em Recuperação Judicial	Produção e comercialização de soja.	Água Fria de Goiás (GO)	Indireta	22,30%	
Agro Ferrari Produtos Agrícolas Ltda. (“Agro Ferrari”) – Em Recuperação Judicial	Comércio de insumos agrícolas e produtos agropecuários.	Ponta Grossa (PR)	Indireta	100,00%	100,00%
AgroGalaxy Franchise Ltda. (“Franchise”) – Em Recuperação Judicial	Gerenciamento de franquias e rede de negócios em serviços do agronegócio.	Londrina (PR)	Direta	100,00%	100,00%
Boa Vista Comércio de Produtos Agropecuários Ltda. (“Boa Vista”) – Em Recuperação Judicial	Comércio de insumos agrícolas e produtos agropecuários.	Maracaju (MS)	Direta	100,00%	100,00%
Ferrari Zagatto Comércio de Insumos S.A. (“Ferrari Zagatto”) – Em Recuperação Judicial	Comércio de insumos agrícolas e produtos agropecuários.	Maringá (PR)	Direta	80,00%	80,00%
Grão de Ouro Agronegócios Ltda. (“Grão de Ouro”) – Em Recuperação Judicial	Comércio de insumos agrícolas e produtos agropecuários.	Passos (MG)	Direta	100,00%	100,00%
Grão de Ouro Comércio de Insumos Agrícolas Ltda. – Em Recuperação Judicial	Comércio de insumos agrícolas e produtos agropecuários.	Alfenas (MG)	Indireta	100,00%	100,00%
Rural Brasil Ltda. (“Rural Brasil”) – em recuperação judicial	Comércio de insumos agrícolas e produtos agropecuários.	Jataí (GO)	Direta	100,00%	100,00%
Campeã Agronegócio S.A. (“Campeã”) <sup>(1)</sup> – Em Recuperação Judicial	Produção e comercialização de soja.	Água Fria de Goiás (GO)	Indireta	77,70%	100,00%

1) Em 1 de agosto de 2024, em decorrência de reorganização societária foi realizada a (i) cessão e transferência de cotas da entidade Campeã, da Rural Brasil para a Agro100 e (ii) transformação da entidade de sociedade limitada para sociedade anônima de capital fechado.

**Notas Explicativas ÀS AGROGALAXY PARTICIPAÇÕES S.A. – Em Recuperação Judicial**

Notas Explicativas às Informações Contábeis Intermediárias de 30 de setembro de 2024

*(Valores expressos em milhares de Reais, exceto se indicado de outra forma)*

**1.3 Sazonalidade**

Durante o curso normal de seus negócios, o segmento de insumos da Companhia apresenta sazonalidade, especialmente, em razão dos ciclos da lavoura que dependem de condições climáticas específicas. Os efeitos positivos da sazonalidade relacionadas ao faturamento, podem ser observados a partir do terceiro trimestre até o quarto trimestre de cada ano.

Entretanto, em decorrência dos efeitos do Pedido de Recuperação Judicial, conforme divulgado na nota 1.4.8, os efeitos positivos da sazonalidade não são esperados, uma vez que a Companhia não está conduzindo suas operações comerciais de compra e venda em condições normais de negócio.

**1.4 Principais eventos ocorridos no período****1.4.1 Efeitos decorrentes da emissão da Lei nº 14.789/2023 que dispõe sobre o crédito fiscal decorrente de subvenção para implantação ou expansão de empreendimento econômico**

Desde partir 1 de janeiro de 2024, com a vigência da Lei nº 14.789/2023, não é mais permitida a exclusão dos incentivos de ICMS da base de cálculo do IRPJ e da CSLL – à exceção de créditos presumidos, por força de decisão do Superior Tribunal de Justiça (“STJ”) no ERESP 1.517.492/PR – que não sejam destinados à implantação ou expansão de empreendimentos econômicos, respeitadas as condições estabelecidas na Lei nº 14.789/2023.

Nesse cenário, a Companhia não mais excluirá os incentivos de ICMS da base de cálculo do IRPJ e da CSLL, pois tais subvenções, principalmente aquelas do Convênio nº 100/1997, não correspondem a créditos presumidos de ICMS. Essa alteração na legislação trará impactos na apuração dos tributos sobre o lucro das controladas da Companhia, os quais já foram considerados na preparação dessas informações contábeis intermediárias individuais e consolidadas, na medida que impactam as projeções de resultados tributáveis futuros. Para maior detalhamento, vide notas 8.1, 8.3 e 18.1.1.

**1.4.2 Dispensa (“waiver”) de cumprimento de índice financeiro referente as demonstrações financeiras do exercício findo em 31 de dezembro de 2023**

Em 9 de fevereiro de 2024, por meio de Fato Relevante, a Companhia informou que, preventivamente, iniciou as discussões com as instituições financeiras com as quais mantém operação de crédito vigente, assim como os seus credores titulares dos Certificados de Recebíveis do Agronegócio (“CRA”) da 79ª Emissão (séria única) e da 82ª Emissão (1ª, 2ª e 3ª séries), potencial dispensa de cumprimento do índice financeiro contratualmente estabelecido pelas partes.

Em 19 de março de 2024, em continuidade ao Fato Relevante de 9 de fevereiro de 2024, a Companhia informou que, após negociação com as instituições financeiras e credores titulares dos CRAs, obteve a dispensa formal ao cumprimento no exercício findo em 31 de dezembro de 2023, dos indicadores financeiros contratualmente estabelecido nos instrumentos que regulam as operações de dívida contratada pela Companhia e seus credores.

**1.4.3 Aumento de capital**

**Notas Explicativas ÀS AGROGALAXY PARTICIPAÇÕES S.A. – Em Recuperação Judicial**

Notas Explicativas às Informações Contábeis Intermediárias de 30 de setembro de 2024

*(Valores expressos em milhares de Reais, exceto se indicado de outra forma)*

Em 30 de abril de 2024, por meio de Fato Relevante, a Companhia informou que, em reunião do Conselho de Administração realizada nesta data, foi aprovado aumento do capital social da Companhia no valor de R\$150.000, dentro do limite do capital autorizado, conforme os termos do artigo 6º, parágrafo 1º do estatuto social da Companhia, mediante subscrição privada, de novas ações ordinárias, nominativas, escriturais e sem valor nominal a serem emitidas pela Companhia (“Ações” e “Aumento de Capital”, respectivamente), considerando a realização de adiantamentos para subscrição e integralização de ações a serem emitidas pela Companhia em futuro aumento de capital por determinados acionistas que integram seu bloco de controle, ou seja, Agrofundo Brasil III, Agrofundo Brasil IV, Agrofundo Brasil V e Agrofundo Brasil X (em conjunto, os “FIPs Agrofundo”), nos termos do AFAC celebrado em 26 de dezembro de 2023 (nota 20.1).

Em 28 de junho de 2024, por meio de Fato Relevante, a Companhia informou que em reunião do Conselho de Administração realizada nesta data, aprovou a homologação parcial do aumento do capital social da Companhia, dentro do limite do capital autorizado, mediante a emissão de ações ordinárias, escriturais, nominativas, sem valor nominal, pela Companhia (“Ações”), por subscrição privada, considerando a realização de adiantamentos para subscrição e integralização de ações em aumento de capital por determinados acionistas que integram seu bloco de controle, nos termos do AFAC celebrado em 26 de dezembro de 2023 e divulgado pela Companhia conforme parágrafo acima.

No âmbito do Aumento de Capital, foram subscritas e integralizadas 83.718.587 (oitenta e três milhões, setecentos e dezoito mil, quinhentas e oitenta e sete) novas Ações, representando 58,65% das Ações objeto do Aumento de Capital, ao preço de R\$1,94 (um real e noventa e quatro centavos) por Ação, totalizando o montante de R\$162.414.058,78 (cento e sessenta e dois milhões, quatrocentos e quatorze mil e cinquenta e oito Reais e setenta e oito centavos), dos quais R\$150.000 foram recebidos por meio do AFAC acima mencionado, assim, o montante em caixa recebido no período de nove meses findo em 30 de setembro de 2024 foi de R\$12.411. Desta forma, o capital social integralizado da Companhia passa dos atuais R\$838.717.076,95 (oitocentos e trinta e oito milhões, setecentos e dezessete mil e setenta e seis reais e noventa e cinco centavos), dividido em 170.824.989 (cento e setenta milhões, oitocentas e vinte e quatro mil, novecentas e oitenta e nove) ações ordinárias, todas nominativas, escriturais e sem valor nominal, para R\$1.001.131.135,73 (um bilhão e um milhão, cento e trinta e um mil, cento e trinta e cinco Reais e setenta e três centavos) passando a ser composto por 254.543.576 (duzentas e cinquenta e quatro milhões, quinhentas e quarenta e três mil, quinhentas e setenta e seis) ações ordinárias, todas nominativas, escriturais e sem valor nominal (nota 18.1).

As novas Ações emitidas no âmbito do Aumento de Capital são idênticas às ações já existentes, e farão jus ao recebimento integral de dividendos e/ou juros sobre o capital próprio, bem como quaisquer outros direitos que venham a ser declarados pela Companhia a partir da homologação do Aumento de Capital, em igualdade de condições com as demais ações já existentes. As Ações subscritas serão creditadas aos seus subscritores em até 3 (“três”) dias úteis contados a partir desta data. O início do período de negociação das Ações será o dia 1 de julho de 2024 (inclusive).

**1.4.4 Transação FIDC FIAGRO**

**Notas Explicativas AGROGALAXY PARTICIPAÇÕES S.A. – Em Recuperação Judicial**

Notas Explicativas às Informações Contábeis Intermediárias de 30 de setembro de 2024

*(Valores expressos em milhares de Reais, exceto se indicado de outra forma)*

Em 7 de maio de 2024, a Companhia comunicou ao mercado que ampliou o seu potencial de financiamento decorrente do fundo de investimento em direitos creditórios por meio do qual realiza, no curso normal de seus negócios, operações de cessão de créditos para antecipação de recebíveis, o Agrogalaxy Fornecedores Fundo de Investimento nas Cadeias Produtivas Agroindustriais Fiagro – Direitos Creditórios (“FIDC FIAGRO” e “Transação”, respectivamente).

O FIDC FIAGRO estava sendo utilizado, pela Companhia, e por suas controladas, para antecipar recebíveis decorrentes da venda de insumos agrícolas a seus clientes, sendo que a Companhia também detém participação minoritária no fundo para alinhamento de interesses e sem influência significativa no veículo, cujas cotas estão registradas na rubrica de ativos financeiros (nota 5).

No contexto da Transação, o FIDC FIAGRO recebeu aportes equivalentes a R\$400.000, que poderão ser recebidos pela Companhia no contexto de suas cessões de créditos para antecipação de recebíveis. Em contrapartida a tais aportes, a Companhia celebrou em 6 de maio de 2024 acordo de investimento com novo investidor estratégico por meio do qual assumiu obrigações – incluindo obrigações relativas às cotas do FIDC FIAGRO e à outorga de opção de venda de determinadas cotas do FIDC FIAGRO – as quais foram garantidas por alienação fiduciária sobre as Cotas Subordinadas Mezanino B de emissão do FIDC FIAGRO por ela detidas nesta data.

O FIDC FIAGRO cumpre os requisitos de desconhecimento de ativos financeiros conforme o CPC 48 / IFRS 9 e, portanto, as contas a receber cedidas foram baixadas dos demonstrativos contábeis da Companhia (nota 6.1). Os efeitos da taxa de desconto aplicada na cessão dos recebíveis estão registrados na rubrica de despesa financeiras (nota 26).

Entretanto, em decorrência dos efeitos do Pedido de Recuperação Judicial, conforme divulgado na nota 1.4.8, os efeitos das cessões de créditos para antecipação de recebíveis foram temporariamente suspensos. Em 14 de janeiro de 2025, foi realizada uma assembleia geral de cotistas participantes do FIDC FIAGRO e votaram pela retomada das operações do fundo.

#### **1.4.5 Contrato de mútuo entre a Companhia e o Agrofundo Brasil X Fundo de Investimento em Participações (“FIP X”)**

Em 10 de maio de 2024, foi aprovado pelo Conselho de Administração a celebração de contrato de mútuo entre a Companhia e o FIP X, no montante de R\$60.000, dividido em duas parcelas iguais, sendo a primeira recebida em 10 de maio de 2024 e a segunda recebida em 17 de maio de 2024, e liquidado em 27 de junho de 2024 e incidência de juros equivalentes a 100% da Taxa DI ao ano.

Em 1 de julho de 2024, foi aprovado pelo Conselho de Administração a celebração de contrato de mútuo entre a Companhia e o FIP X, no montante de R\$60.000, com desembolso em parcela única no dia 4 de julho de 2024, com liquidação prevista para 20 de setembro de 2024 e incidência de juros equivalentes a 100% da Taxa DI a.a. Entretanto, em decorrência do Pedido de Recuperação Judicial, ocorrido em 18 de setembro de 2024, o saldo de mútuo até a referida data está com a sua exigibilidade suspensa.

O objetivo dos mútuos foi prover recursos para que o AgroGalaxy possa suprir, de forma imediata, as suas necessidades de capital de giro.

**Notas Explicativas AgroGalaxy Participações S.A. – Em Recuperação Judicial**

Notas Explicativas às Informações Contábeis Intermediárias de 30 de setembro de 2024

*(Valores expressos em milhares de Reais, exceto se indicado de outra forma)*

**1.4.6 Exercício da 1ª opção de compra – Agrocat**

Em 28 de agosto de 2024, por meio de Fato Relevante, a Companhia informa que conforme o Acordo de Sócios da Agrocat Distribuidora de Insumos Agrícolas Ltda. de 10 de janeiro de 2022 (“Acordo de Sócios” e “Agrocat”, respectivamente), os demais acionistas da Agrocat (que não a Companhia) exerceram a opção de venda de 10% das quotas do capital social total da Agrocat em face do AgroGalaxy.

Desta forma, o AgroGalaxy aumentou a sua participação dos atuais 80% para 90% do capital social da Agrocat e pagou R\$29.221, corrigido nos termos pactuados entre as partes contratantes.

Conforme ainda previsto no Acordo de Sócios, a participação societária remanescente, correspondente a 10% no capital social da Agrocat, poderá ser adquirida mediante exercício da 2ª opção de compra em 2025.

Para o registro dessa operação, foram considerados os aspectos contábeis contidos no CPC 15/IFRS 3 – Combinação de Negócios que não fornece orientação específica sobre o registro das opções. Desse modo, a Companhia considerou o CPC 36 (R3)/IFRS 10 – Demonstrações Consolidadas, CPC 39/IAS 32 – Instrumentos Financeiros: Apresentação e CPC 38/IAS 39 – Instrumentos Financeiros: Reconhecimento e Mensuração e concluiu que a operação resultou em uma transferência de riscos e benefícios das ações da Agrocat para a Companhia, a partir de 10 de janeiro de 2022 e, portanto, reconheceu o equivalente a 100% de participação na empresa investida.

**1.4.7 Mudança na diretoria e no Conselho de Administração da Companhia**

Em 18 de setembro de 2024, por meio de Fato Relevante, a Companhia comunicou que, em reunião do Conselho de Administração realizada em 17 de setembro de 2024, foram apresentadas e aprovadas as seguintes alterações na sua Administração:

- (i) renúncia de Axel Jorge Labourt, nesta data, ao cargo de Diretor Presidente, renunciando também aos cargos de membro do Comitê de Sustentabilidade, do Comitê de Pessoas e do Comitê Financeiro, com efeitos imediatos;
- (ii) renúncia de Mauricio Luís Luchetti, nesta data, ao cargo de membro independente do Conselho de Administração, renunciando também aos cargos de membro do Comitê de Auditoria Estatutário e de membro coordenador e efetivo do Comitê de Pessoas, com efeitos imediatos;
- (iii) renúncia de Eduardo de Almeida Salles Terra, nesta data, ao cargo de membro independente do Conselho de Administração, com efeitos imediatos;
- (iv) renúncia de Benildo Carvalho Teles, nesta data, ao cargo de membro do Conselho de Administração, com efeitos imediatos;
- (v) renúncia de Welles Clovis Pascoal, nesta data, ao cargo de membro do Conselho de Administração, renunciando também ao cargo de membro do Comitê de Sustentabilidade, com efeitos imediatos;



**AGROGALAXY PARTICIPAÇÕES S.A. – Em Recuperação Judicial**

Notas Explicativas às Informações Contábeis Intermediárias de 30 de setembro de 2024

*(Valores expressos em milhares de Reais, exceto se indicado de outra forma)*

- (vi) renúncia de Larissa Yastrebov Pomerantzeff, nesta data, ao cargo de membro do Conselho de Administração, renunciando também aos cargos de coordenadora e membro efetivo do Comitê de Sustentabilidade, membro efetivo do Comitê Financeiro e membro efetivo do Comitê de Pessoas, com efeitos imediatos; e
- (vii) em razão da renúncia de Axel Jorge Labourt, Eron Martins, que atualmente ocupa o cargo de Diretor Financeiro e de Relações com Investidores, foi eleito para o cargo de Diretor Presidente da Companhia, acumulando interinamente o cargo de Diretor Financeiro e de Relações com Investidores, a partir desta data.

Eron Martins ingressou na Companhia em agosto de 2023 como Diretor Financeiro e de Relações com Investidores.

Durante o período em que Eron Martins acumulou interinamente o cargo de Diretor Financeiro e de Relações com os Investidores, as atividades relacionadas ao escopo financeiro foram conduzidas com o apoio da consultoria externa especializada LCSCS CONSULTORIA LTDA., pessoalmente pelo seu sócio, Luiz Conrado Sundfeld. Em 9 de dezembro de 2024, os membros do Conselho de Administração elegeram para o cargo de Diretor Financeiro e de Relações com Investidores, o Luiz Conrado dos Santos Carvalho Sundfeld e desse modo, Eron Martins passa a exercer o cargo de Diretor Presidente.

Em 18 de dezembro de 2024, em Assembleia Geral Extraordinária, a Companhia elegeu novos membros ao Conselho de Administração, em conformidade com o artigo 15, parágrafo 5º, do estatuto social da Companhia, bem como para o Comitê de Auditoria Estatutária. Conforme mencionado na nota 31.2, novos membros do Conselho de Administração foram eleitos com mandato até a Assembleia Geral Extraordinária que deliberar sobre a aprovação das demonstrações financeiras referentes ao exercício social a se encerrar em 31 de dezembro de 2024.

#### **1.4.8 Pedido de recuperação judicial**

Em 18 de setembro de 2024, por meio de Fato Relevante, a Companhia comunicou que, em reunião do Conselho de Administração realizada nesta data, foi aprovado e autorizado, em caráter de urgência, o ajuizamento de pedido recuperação judicial, nos termos da Lei nº 11.101, de 9 de fevereiro de 2005, conforme alterada, e do parágrafo único do artigo 122 da Lei das Sociedades por Ações e demais disposições legais aplicáveis (“Pedido de Recuperação Judicial”).

O Pedido de Recuperação Judicial foi ajuizado em segredo de justiça e foi submetido à ratificação da Assembleia Geral de acionistas da Companhia, realizada em 18 de dezembro de 2024, conforme mencionado na nota 31.2.

A Companhia ao longo dos últimos meses despendeu de grandes esforços e estudos para lidar com os desafios significativos enfrentado atualmente, reflexo inclusive de eventos climáticos diversos e da deterioração das condições dos mercados brasileiro e internacional, os quais, conseqüentemente, pressionaram a estrutura de capital. Não obstante tais esforços, os desafios oriundos da atual situação econômico-financeira da Companhia e das suas subsidiárias, Boa Vista Comércio de Produtos Agropecuários Ltda., Agrogalaxy Franchise Ltda., Grão de Ouro Agronegócios Ltda., Grão de Ouro Comércio de Insumos Agrícolas Ltda., Rural Brasil Ltda., Campeã

**Notas AGROGALAXY PARTICIPAÇÕES S.A. – Em Recuperação Judicial**

Notas Explicativas às Informações Contábeis Intermediárias de 30 de setembro de 2024

(Valores expressos em milhares de Reais, exceto se indicado de outra forma)

Agronegócios S.A., Agro Control Participações Ltda., Agrototal Holding Ltda., Bussadori, Garcia e Cia Ltda., Agro Ferrari Produtos Agrícolas Ltda., Ferrari Zagatto Comércio de Insumos S.A. e Agrocat Distribuidora de Insumos Agrícolas Ltda. (em conjunto, as “Subsidiárias”) não só se manteve como se agravou, o que demandou a tomada urgente de outras medidas que pudessem proteger a Companhia e suas subsidiárias, até ser possível implementar o equacionamento do seu endividamento e a readequação da sua estrutura de capital.

De forma a garantir a sustentabilidade do Grupo Agrogalaxy, honrar os compromissos assumidos e continuar a fornecer os melhores serviços aos nossos clientes, o Pedido de Recuperação Judicial busca proteger a Companhia e as Subsidiárias possibilitando a continuidade de suas atividades, a proteção e manutenção dos serviços prestados pela Companhia e pelas Subsidiárias, a continuidade no estrito cumprimento das suas obrigações, a preservação do valor da Companhia e das Subsidiárias, sua função social e o estímulo à atividade econômica, promovendo o interesse da Companhia e Subsidiárias, e atendendo de forma organizada aos interesses de seus credores, trabalhadores, acionistas e demais *stakeholders*.

Em consequência da aprovação do Pedido de Recuperação Judicial, e em atenção ao artigo 122, IX, e parágrafo único da Lei das Sociedades por Ações, o Conselho de Administração também aprovou em Assembleia Geral Extraordinária da Companhia a ratificação da autorização concedida para o ajuizamento (nota 31.4), em caráter de urgência, do Pedido de Recuperação Judicial e a instalação do Conselho Fiscal e eleição dos seus membros, em conformidade com o artigo 48-A da Lei nº 11.101/05 (nota 31.5).

A seguir apresentamos um resumo dos valores que estão sujeitos à Recuperação Judicial conforme a 2ª. relação de credores elaborada pela Administração Judicial Conjunta e recebida em 9 de dezembro de 2024:

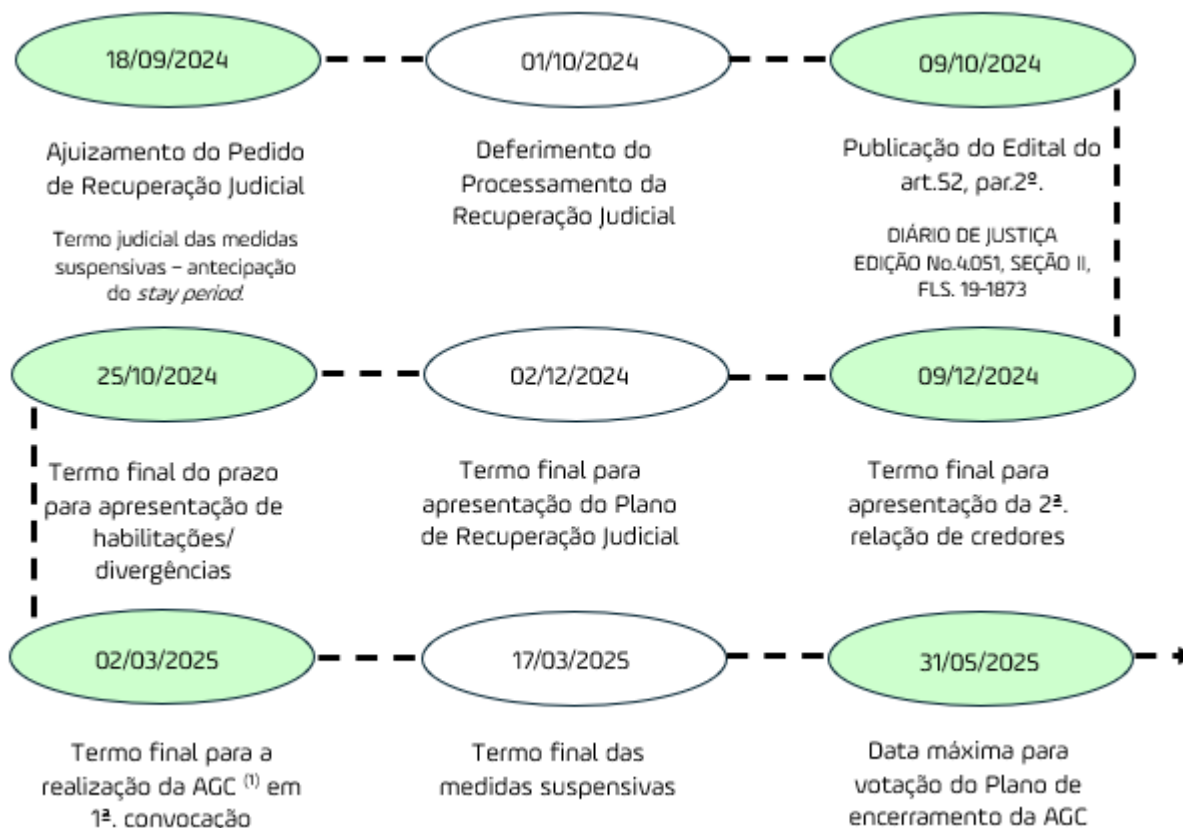
	<b>Consolidado</b>
<b>Natureza</b>	<b>30/09/2024</b>
Fornecedores e outros passivos	2.130.231
Empréstimos e financiamentos	1.320.193
Obrigação por cessão de crédito	618.548
	<b>4.068.971</b>

Os valores acima apresentados estão sujeitos a eventuais alterações tanto na apresentação da 2ª. relação de credores bem como na aprovação do Plano de Recuperação Judicial e/ou negociações subsequentes.

A *timeline* do Pedido de Recuperação Judicial da Companhia é conforme apresentado a seguir:

**AGROGALAXY PARTICIPAÇÕES S.A. – Em Recuperação Judicial**

Notas Explicativas às Informações Contábeis Intermediárias de 30 de setembro de 2024

*(Valores expressos em milhares de Reais, exceto se indicado de outra forma)*

(1) Assembleia Geral de Credores.

**1.4.9 Pedido de recuperação judicial – Suspensão do segredo de justiça**

Em complemento ao Fato Relevante divulgado em 18 de setembro de 2024, em 19 de setembro de 2024, por meio de Fato Relevante, a Companhia comunicou que foi proferida decisão da 19ª Vara Cível e Ambiental da Comarca de Goiânia determinando a suspensão do segredo de justiça no âmbito do Pedido Recuperação Judicial, nos termos da Lei nº 11.101, de 9 de fevereiro de 2005, conforme alterada, e do parágrafo único do artigo 122 da Lei das Sociedades por Ações e demais disposições legais aplicáveis, ajuizado pela Companhia e suas subsidiárias em 18 de setembro de 2024.

Todos os eventos subsequentes ao Pedido de Recuperação Judicial estão divulgados na nota 31.

**2. BASE DE PREPARAÇÃO E APRESENTAÇÃO DAS INFORMAÇÕES CONTÁBEIS INTERMEDIÁRIAS**

As informações contábeis intermediárias individuais e consolidadas da Companhia para o período de nove meses findo em 30 de setembro de 2024, contidas no Formulário de Informações Trimestrais (“ITR”), foram preparadas e estão sendo apresentadas conforme CPC 21 (R1) – Demonstração Intermediária e IAS 34 - *Interim Financial Reporting*, que compreendem as normas emitidas pela Comissão de Valores Mobiliários (“CVM”) e os pronunciamentos, interpretações e orientações emitidos pelo Comitê de Pronunciamentos Contábeis (“CPC”) e

**Notas Explicativas AGRO GALAXY PARTICIPAÇÕES S.A. – Em Recuperação Judicial**

Notas Explicativas às Informações Contábeis Intermediárias de 30 de setembro de 2024

(Valores expressos em milhares de Reais, exceto se indicado de outra forma)

em conformidade com as normas internacionais de relatório financeiro (“*International Financial Reporting Standards – IFRS*”) emitidas pelo *International Accounting Standards Board* (“IASB”) (atualmente denominadas pela Fundação IFRS como “normas contábeis IFRS” (IFRS® *Accounting Standards*)), incluindo as interpretações emitidas pelo IFRS *Interpretations Committee* (“IFRIC® *Interpretations*”) ou pelo seu órgão antecessor, *Standing Interpretations Committee* (“SIC® *Interpretations*”) e evidenciam todas as informações relevantes próprias do ITR, e somente elas, as quais estão consistentes com as utilizadas pela Companhia em sua gestão.

As informações contábeis intermediárias individuais e consolidadas da Companhia estão expressas em milhares de Reais (“R\$” ou “Real”) e as divulgações de montantes em outras moedas, quando necessário, também foram efetuadas em milhares, exceto se expresso de outra forma.

A preparação das informações contábeis intermediárias individuais e consolidadas requer que a Companhia faça julgamentos, use estimativas e adote premissas na aplicação das políticas contábeis relevantes, que afetem os valores apresentados de receitas, despesas, ativos e passivos, incluindo passivos contingentes. Contudo, as incertezas relevantes relativas a esses julgamentos, premissas e estimativas poderiam levar a resultados que requeiram ajustes significativos ao valor contábil de certos ativos e passivos apresentados na presente informações contábeis intermediárias individuais e consolidadas. A Companhia revisa seus julgamentos, estimativas e premissas continuamente, conforme divulgado na nota 3.2.32 das demonstrações financeiras do exercício findo em 31 de dezembro de 2023 e, em função do Pedido de Recuperação Judicial (nota 1.4.8), efetuou a referida revisão para o período findo em 30 de setembro de 2024 em temas tais como:

- (i) mensuração da PECLD considerando o contexto atual do Grupo (notas 1.1, 1.4.8. e 31);
- (ii) recuperabilidade dos tributos diferidos ativos (nota 8.3);
- (iii) recuperabilidade de tributos no contexto do Pedido de Recuperação Judicial e redução do número de lojas (nota 9);
- (iv) baixas de ativos de edificações, instalações e benfeitorias e constituição de provisão oriunda dos efeitos dos distratos dos contratos de arrendamentos (notas 9.1, 11.1, 13.1 e 13.2);
- (v) suspensão da exigibilidade de passivos incluídos no Pedido de Recuperação Judicial (notas 14, 15, 16 e 20);
- (vi) determinação de registrar os encargos financeiros até a data do Pedido de Recuperação Judicial, conforme determinado no artigo 6º, inciso II da Lei 11.101/2005 (notas 14.2, 15.1 e 16.1);
- (vii) determinação de registrar a variação cambial até a data do Pedido de Recuperação Judicial, conforme determinado no artigo 9º, inciso II da Lei 11.101/2005 (notas 14.2 e 15.1); e
- (viii) determinação de evento subsequente ao período contábil a que se referem as informações contábeis intermediárias individuais e consolidadas que originam ou não ajustes.

**Notas Explicativas ÀS AGROGALAXY PARTICIPAÇÕES S.A. – Em Recuperação Judicial**

Notas Explicativas às Informações Contábeis Intermediárias de 30 de setembro de 2024

(Valores expressos em milhares de Reais, exceto se indicado de outra forma)

As informações contábeis intermediárias individuais e consolidadas foram preparadas com base no custo histórico, com exceção dos seguintes itens materiais reconhecidos nos balanços patrimoniais:

- (i) instrumentos financeiros derivativos e não derivativos mensurados pelo valor justo;
- (ii) combinação de negócios;
- (iii) estoques de *commodities* agrícolas;
- (iv) contas a pagar pela compra de *commodities* agrícolas a fixar;
- (v) ativos não financeiros atrelados ao preço de mercado das *commodities* agrícolas, decorrente as contas a receber originadas em operações de *barter*;
- (vi) operações de futuros firmados com instituições financeiras; e
- (vii) pagamentos baseados em ações pelo valor justo.

As informações de políticas contábeis materiais aplicadas na preparação das informações contábeis intermediárias individuais e consolidadas estão divulgadas na nota 3.

A apresentação da Demonstração do Valor Adicionado (“DVA”) é requerida pela legislação societária brasileira e pelas práticas adotadas no Brasil aplicáveis a companhias abertas. As IFRS não requerem a apresentação dessa demonstração, sendo considerada como informação suplementar, sem prejuízo do conjunto das informações contábeis intermediárias individuais e consolidadas.

As informações contábeis intermediárias individuais e consolidadas foram elaboradas baseadas no princípio da continuidade operacional. No entanto, como o Pedido de Recuperação Judicial divulgado na nota 31.4 ainda não foi aprovado pelos credores, há incertezas relevantes quanto a realização de ativos e liquidação de passivos no curso normal dos negócios. Nesse sentido, a Diretoria entendeu não ser apropriado nesse momento, fazer o teste para redução ao valor recuperável (*impairment*) dos tributos a recuperar relativo ao ICMS (nota 9), do ativo imobilizado (nota 11), dos investimentos (nota 10), do ativo intangível, incluindo os ágios por expectativa de rentabilidade futura (*goodwill*) (nota 12) e do direito de uso (nota 13).

Adicionalmente, a Companhia apresentou a 1ª. relação de credores, juntamente com o pedido de Recuperação Judicial, em 18 de setembro de 2024, e, em 9 de dezembro de 2024, foi apresentada a 2ª. relação de credores elaborada pela Administração Judicial Conjunta. Para os passivos classificados na categoria de fornecedores e parte do saldo classificado na categoria de outros passivos apresentados na nota 1.4.8, não foi possível finalizar a conciliação entre os saldos contábeis e os valores constantes nas relações de credores, bem como as movimentações ocorridas entre 18 de setembro de 2024, data-base das listas de credores, e 30 de setembro de 2024, data-base dessas informações contábeis intermediárias individuais e consolidadas.

**AGROGALAXY PARTICIPAÇÕES S.A. – Em Recuperação Judicial**

Notas Explicativas às Informações Contábeis Intermediárias de 30 de setembro de 2024

(Valores expressos em milhares de Reais, exceto se indicado de outra forma)

**3. INFORMAÇÕES DE POLÍTICAS CONTÁBEIS MATERIAIS**

As informações contábeis intermediárias individuais e consolidadas foram elaboradas utilizando informações do Agrogalaxy e de suas controladas na mesma data-base, bem como, políticas contábeis materiais e práticas contábeis consistentes, que foram aplicadas de maneira uniforme em todas as empresas consolidadas, consistentes com aquelas utilizadas na controladora.

As novas políticas contábeis estão divulgadas na nota 3.1, que foram adotadas a partir de 1 de janeiro de 2024.

Estas informações trimestrais devem ser lidas em conjunto com as demonstrações financeiras da Companhia do exercício findo 31 de dezembro de 2023, uma vez que seu objetivo é prover uma atualização das atividades, eventos e circunstâncias significativas em relação àquelas demonstrações financeiras. Portanto, elas focam em novas atividades, eventos e circunstâncias e não duplicam informações previamente divulgadas, exceto quando a Diretoria julga relevante a manutenção de uma determinada informação.

**3.1 Novas políticas contábeis e mudanças nas políticas contábeis**

As revisões de normas emitidas, até a divulgação das informações contábeis intermediárias individuais e consolidadas da Companhia, estão apresentadas a seguir. A Companhia avaliou as novas normas e não identificou impacto decorrente de sua aplicação em suas demonstrações financeiras, cujas alterações propostas pelos reguladores foram divulgadas na nota 3.3 nas demonstrações financeiras de 31 de dezembro de 2023.

**3.1.1 Políticas contábeis adotadas**

- (i) Alterações ao CPC 26 (R1)/IAS 1 – Apresentação das Demonstrações Contábeis: Classificação de Passivos como Circulantes ou Não Circulantes (Aplicável para períodos anuais com início em/ou após 1 de janeiro de 2024);
- (ii) Alteração ao CPC 06 (R2)/IFRS 16 – Arrendamentos: Passivo de Arrendamento em uma Transação de Venda e Retroarrendamento (*sale and leaseback*) (Aplicável para períodos anuais com início em/ou após 1 de janeiro de 2024); e
- (iii) Alterações ao CPC 03 (R2)/IAS 7 – Demonstração dos Fluxos de Caixa e CPC 40 (R1)/IFRS 7 – Instrumentos Financeiros: Evidenciação: Divulgação sobre acordos de financiamentos de fornecedores (Aplicável para períodos anuais com início em/ou após 1 de janeiro de 2024).

**3.1.2 Políticas contábeis ainda não adotadas**

- (i) Alterações ao CPC 36(R3)/IFRS 10 – Demonstrações Consolidadas e CPC 18 (R2)/IAS 28 – Investimento em Coligada, em Controlada e em Empreendimento Controlado em Conjunto: Venda ou Contribuição de Ativos entre um Investidor e sua Coligada ou Empreendimento Controlado em Conjunto (A data de vigência das alterações ainda não foi definida pelo IASB, porém, é permitida a adoção antecipada);

**AGROGALAXY PARTICIPAÇÕES S.A. – Em Recuperação Judicial**

Notas Explicativas às Informações Contábeis Intermediárias de 30 de setembro de 2024

*(Valores expressos em milhares de Reais, exceto se indicado de outra forma)*

- (ii) Alterações ao CPC 02 (R2)/IAS 21 – Efeitos das Mudanças nas Taxas de Câmbio e Conversão de Demonstrações Contábeis: Ausência de permutabilidade (Aplicável para períodos anuais com início em/ou após 1 de janeiro de 2025);
- (iii) Resolução CVM nº 193/2023 – Elaboração e Divulgação do Relatório de Informações Financeiras Relacionadas à Sustentabilidade (Aplicável para períodos anuais com início em/ou após 1 de janeiro de 2025. Permitida a adoção voluntária para períodos anuais em 1 de janeiro de 2024); e
- (iv) IFRS 18 – *Presentation and Disclosure in the Financial Statements* em substituição IAS 1 – *Presentation of Financial Statements* correspondente ao CPC 26 (R1) – Apresentação das Demonstrações Contábeis (Aplicável para períodos anuais com início em/ou após 1 de janeiro de 2027).
- (v) Decisão da agenda do IFRIC sobre a divulgação de receitas e despesas para segmentos reportáveis (CPC 22 / IFRS 8): Em julho de 2024, o IASB aprovou uma decisão da agenda do IFRIC em relação ao relatório de segmentos reportáveis. A decisão trata de como uma entidade aplica os requisitos do parágrafo 23 do IFRS 8 para divulgar para cada segmento reportável os valores específicos relacionados ao lucro ou prejuízo do segmento. A Companhia está avaliando o conteúdo desta decisão da agenda do IFRIC e não espera alterações no formato de divulgações por informação por segmento, pois não foi alterada a forma de gestão e a maneira com o que a diretoria e os *stakeholders* analisam o negócio.

**4. CAIXA E EQUIVALENTES DE CAIXA**

	Taxa média % a.a.	30/09/2024	Consolidado 31/12/2023
Caixa		7.658	2.979
Bancos		156.169	55.047
Equivalentes de caixa <sup>(1)</sup>	1,00% a 100,00% do CDI – 2024 (78,50% a 102,50% do CDI – 2023)	35.991	680.280
		<b>199.818</b>	<b>738.306</b>

- 1) Inclui, substancialmente, aplicações automáticas em renda fixa, que é uma conta remunerada, cujo saldo é aplicado e disponibilizado de forma automática e diariamente. A remuneração é progressiva de acordo com o tempo de aplicação. Até 30 de junho de 2024, incluía, substancialmente, aplicações compromissadas e Certificado de Depósito Bancário (“CDB”) em bancos considerados de 1ª. linha.

Em 30 de setembro de 2024, na controladora, o saldo de bancos é R\$39 (R\$190.182, substancialmente, representado, por aplicações em fundo de investimento com taxa de 100,00% do CDI, em 31 de dezembro de 2023).

**5. ATIVOS FINANCEIROS**

	Taxa média % a.a.	30/09/2024	Consolidado 31/12/2023
--	-------------------	------------	---------------------------

## Notas Explicativas ÀS AGROGALAXY PARTICIPAÇÕES S.A. – Em Recuperação Judicial

Notas Explicativas às Informações Contábeis Intermediárias de 30 de setembro de 2024

(Valores expressos em milhares de Reais, exceto se indicado de outra forma)

Aplicações em títulos de renda fixa <sup>(1)</sup>	<b>100,00% do CDI – 2024</b> (100,00% do CDI – 2023)	<b>115.210</b>	115.001
Aplicações financeiras <sup>(2)</sup>	<b>99,00% a 100,00% do CDI – 2024</b> (99,00% a 103,90% do CDI – 2023)	<b>124.675</b>	319.580
		<b>239.885</b>	434.581
<b>Circulante</b>		<b>665</b>	309.105
<b>Não circulante</b>		<b>239.220</b>	125.476

- 1) São adquiridas em conexão com determinadas operações de securitização e emissão de CRAs (nota 15) e FIDC Fiagro (nota 1.4.4.). Em 30 de setembro de 2024, a absorção das primeiras perdas apuradas na carteira de recebíveis cedidos em conexão às cotas subordinadas e mezanino e contas centralizadoras, estão limitadas 1,30% do valor da emissão. Adicionalmente, a Companhia não incorreu e não espera incorrer em quaisquer perdas relacionadas a não liquidez da carteira de recebíveis cedidos, que as operações de securitização remanescentes não requerem a substituição dos recebíveis, pois a obrigação é justificar a realização das vendas e/ou são operações sem direito de regresso.
- 2) Em 30 de setembro de 2024, em decorrência do Pedido de Recuperação Judicial, ocorrido em 18 de setembro de 2024, determinadas instituições financeiras executaram os depósitos em garantia (*escrow account*) que estavam atrelados à empréstimos e financiamentos e reciprocidade com vencimento para resgate (nota 15). O saldo remanescente é representado, substancialmente, por notas comerciais, adquiridas em conexão com o FIDC FIAGRO (nota 1.4.4.).

Em 30 de setembro de 2024, na controladora, o saldo de ativos financeiros é de R\$238.239, substancialmente, representado, por cotas subordinadas e mezanino e contas centralizadoras e aplicações financeiras, com taxa de 100,00% do CDI (R\$108.819, substancialmente, representado, por cotas subordinadas e contas centralizadoras, com taxa de 100,00% do CDI, em 31 de dezembro de 2023).

## 6. CONTAS A RECEBER DE CLIENTES

### 6.1 Composição dos saldos

		<b>Consolidado</b>	
	<b>30/09/2024</b>	<b>31/12/2023</b>	
Contas a receber	<b>1.347.664</b>	2.630.774	
Partes relacionadas (nota 20.1)		18.051	
Títulos securitizados <sup>(1)</sup>	<b>724.097</b>	1.060.948	
Transações de <i>barter</i> <sup>(2)</sup>	<b>27.793</b>	65.330	
Outras	<b>148</b>	25.876	
(-) PECLD	<b>(1.179.529)</b>	(236.175)	
	<b>920.173</b>	3.564.804	
<b>Circulante</b>	<b>684.701</b>	3.327.372	
<b>Não circulante</b>	<b>235.472</b>	237.432	

- 1) A Companhia realiza cessões de crédito que são atrelados a empréstimos e financiamentos e a operações de securitização e emissão de CRAs, onde não há transferência substancial, à contraparte, de todos os riscos e benefícios associados aos ativos, e dessa forma, esses títulos não são desreconhecidos do saldo de Contas a receber de clientes. Consequentemente, o passivo resultante dessas operações está registrado nas rubricas de empréstimos e financiamentos e de obrigações por cessão de crédito (notas 15 e 16).
- 2) Compreende as operações na modalidade *barter*, que consiste na venda de produtos a um cliente mediante o recebimento do resultado da colheita do produtor (*commodities* agrícolas) em substituição do pagamento em caixa. São tratados como contrato a termo, sendo um instrumento financeiro que é inicialmente, reconhecido a valor justo e posteriormente, remensurado a cada data de fechamento de balanço.



**Notas Explicativas AGROGALAXY PARTICIPAÇÕES S.A. – Em Recuperação Judicial**

Notas Explicativas às Informações Contábeis Intermediárias de 30 de setembro de 2024

(Valores expressos em milhares de Reais, exceto se indicado de outra forma)

A Companhia realiza cessões de crédito de certos clientes com a transferência de controle à contraparte de todos os riscos e benefícios associados aos ativos, de forma que esses títulos são desreconhecidos do saldo de contas a receber de clientes. O impacto dessas cessões de crédito sobre o saldo de contas a receber de clientes em 30 de setembro de 2024 foi de R\$1.169.666 no consolidado (R\$513.625 no consolidado em 31 de dezembro de 2023) e estão, substancialmente, atreladas as transações do FIDC FIAGRO (nota 1.4.4).

Em 30 de setembro de 2024, o prazo médio das Contas a receber de clientes para o segmento operacional insumos foi de 93 dias (215 dias em 31 de dezembro de 2023) e para grãos foi de 81 dias (2 dias em 31 de dezembro de 2023).

As Contas a receber de clientes sobre as vendas a prazo são sujeitas ao ajuste a valor presente pelo prazo de cada operação a uma taxa mensal média de 1,20% (1,20% em 31 de dezembro de 2023).

**6.2 Análise dos vencimentos**

	<b>Consolidado</b>	
	<b>30/09/2024</b>	<b>31/12/2023</b>
<b>Valores a vencer</b>	<b>338.433</b>	3.197.446
<b>Valores vencidos</b>		
1 a 60 dias	288.549	67.232
61 a 180 dias	878.258	152.515
181 a 360 dias	201.336	133.874
361 e 720 dias	200.407	74.274
Acima de 720 dias	192.719	175.638
(-) PECLD	<b>(1.179.529)</b>	<b>(236.175)</b>
	<b>581.740</b>	367.358
	<b>920.173</b>	3.564.804

Na avaliação da Diretoria e em conexão ao mencionado na nota 22.1.2, a PECLD foi mensurada considerando os critérios do contexto atual do Grupo (notas 1.1, 1.4.8. e 31).

**6.3 Movimentação da PECLD**

	<b>Consolidado</b>	
	<b>30/09/2024</b>	<b>31/12/2023</b>
<b>No início do período/exercício</b>	<b>(236.175)</b>	(285.779)
(Adição)/reversão, líquida	<b>(943.354)</b>	49.604
<b>No final do período/exercício</b>	<b>(1.179.529)</b>	<b>(236.175)</b>

Em 30 de setembro de 2024, do montante total de contas a receber de clientes, a Companhia mantém garantias (hipotecas, CPRs e maquinários) no montante de R\$256.845.

**6.4 Informações sobre os principais clientes**

**Notas Explicativas AGROGALAXY PARTICIPAÇÕES S.A. – Em Recuperação Judicial**

Notas Explicativas às Informações Contábeis Intermediárias de 30 de setembro de 2024

*(Valores expressos em milhares de Reais, exceto se indicado de outra forma)*

A Companhia não possui clientes, individualmente ou como grupo econômico, responsáveis por mais de 10% da receita líquida total, em decorrência das características do setor e do mercado de atuação, em 30 de setembro de 2024 e 31 de dezembro de 2023.

**7. ESTOQUES****7.1 Composição dos saldos**

	<b>Consolidado</b>	
	<b>30/09/2024</b>	<b>31/12/2023</b>
Defensivos	331.918	497.018
Sementes	182.901	121.858
Fertilizantes	29.674	29.008
Especialidades <sup>(1)</sup>	112.046	117.893
Grãos (nota 7.3)	249.342	64.977
Valor justo – Grãos	48.996	21.126
Outros	11.662	17.573
(-) Provisão para perdas estimadas nos estoques	(57.219)	(29.618)
	<b>909.320</b>	<b>839.835</b>

1) Compreendem foliares, adubos biológicos e inoculantes.

Em 30 de setembro de 2024, o custo dos produtos, mercadorias e serviços vendidos reconhecido no resultado foi de R\$3.914.172 (R\$6.262.472 em 30 de setembro de 2023).

O montante do estoque de grãos oferecido em garantia está divulgado na nota 14.5.

**7.2 Movimentação da provisão (reversão) de perdas estimadas**

As movimentações foram registradas em contrapartida a rubrica de custo dos produtos e mercadorias e vendidos, estão divulgadas a seguir:

	<b>Consolidado</b>	
	<b>30/09/2024</b>	<b>31/12/2023</b>
<b>No início do período/exercício</b>	<b>(29.618)</b>	<b>(39.665)</b>
Adição <sup>(1)</sup>	(29.502)	(24.632)
Baixa / reversão <sup>(1)</sup>	1.902	34.679
<b>No final do período/exercício</b>	<b>(57.218)</b>	<b>(29.618)</b>

1) O aumento no período é referente a (i) redução de preços de produtos e (ii) provisão para produtos vencidos decorrente da quebra dos acordos de devolução por parte dos fornecedores em função do Pedido de Recuperação Judicial.

2) Refere-se, substancialmente, as vendas de insumos que estavam ajustados ao valor realizável líquido.

**7.3 Mensuração dos estoques de grãos**

**Notas Explicativas AGROGALAXY PARTICIPAÇÕES S.A. – Em Recuperação Judicial**

Notas Explicativas às Informações Contábeis Intermediárias de 30 de setembro de 2024

*(Valores expressos em milhares de Reais, exceto se indicado de outra forma)*

As cotações utilizadas para a valorização dos estoques de grãos foram obtidas na Bolsa de Mercadorias e Futuros (“BM&F”) e *Chicago Board Of Trade* (“CBOT”) e estão divulgadas a seguir:

	30/09/2024			Consolidado 31/12/2023		
	Valor	Saca <sup>(1)</sup>	Valor R\$/Saca <sup>(2)</sup>	Valor	Saca <sup>(1)</sup>	Valor R\$/Saca <sup>(2)</sup>
	Soja	81.379	641	126,96	16.427	117
Milho	210.160	3.266	64,35	60.941	985	61,87
Trigo	6.767	90	75,19	8.735	112	77,99
Café	32	0,04	875,11			
	<b>298.338</b>	<b>3.997</b>		<b>86.103</b>	<b>1.214</b>	

1) Em milhares de quantidades de sacas de 60 kg.

2) Valores expressos em Reais.

Os níveis de exposição da Companhia aos riscos de mercado relacionados às cotações dos grãos estão divulgados na nota 22.1.2.3.

**8. IMPOSTO DE RENDA PESSOA JURÍDICA (“IRPJ”) E CONTRIBUIÇÃO SOCIAL SOBRE O LUCRO LÍQUIDO (“CSLL”)****8.1 Conciliação do imposto de renda e contribuição social sobre o resultado líquido**

**AGROGALAXY PARTICIPAÇÕES S.A. – Em Recuperação Judicial**

Notas Explicativas às Informações Contábeis Intermediárias de 30 de setembro de 2024

*(Valores expressos em milhares de Reais, exceto se indicado de outra forma)*

	Controladora		Consolidado	
	30/09/2024	30/09/2023	30/09/2024	30/09/2023
Resultado antes do imposto de renda e da contribuição social sobre o resultado	(2.598.050)	(463.685)	(2.435.207)	(341.403)
Imposto de renda e contribuição social pela alíquota nominal de 34%	883.337	157.653	827.977	116.096
<b>Efeito tributário sobre diferenças permanentes</b>				
Resultado de equivalência patrimonial	(849.508)	(125.681)		
Subvenção governamental (nota 18.1.1)				117.272
Tributos diferidos sobre prejuízo fiscal e base de cálculo negativa não constituído (nota 8.3)	(33.829)	(31.962)	(819.986)	(353.866)
Adições e exclusões permanentes		(10)	(176)	(286)
Reversão dos tributos diferidos sobre prejuízo fiscal e sobre diferenças tributáveis temporárias (nota 8.2)			(188.874)	
Outros				6.349
			(181.059)	(114.435)
Correntes			(123)	(12.865)
Diferidos			(180.936)	(101.570)
<b>Resultado com imposto de renda e contribuição social no período</b>			(181.059)	(114.435)
Alíquota efetiva da despesa com IRPJ e CSLL			7,44%	33,52%

Até 31 de dezembro de 2023, a Companhia deduziu as subvenções fiscais para investimento da base cálculo de ICMS da base de apuração do IRPJ e CSLL, com amparo no artigo 30 da Lei nº 12.973/2014, que foi alterado pela Lei Complementar nº 160/2017.

A partir de 1 de janeiro de 2024, com o início da vigência da Lei nº 14.789/2023, a Companhia não mais deduzirá os incentivos de ICMS da base de cálculo do IR e da CSLL.

Para maiores informações acerca da constituição de ativos fiscais diferidos decorrentes de prejuízos fiscais, além de maior detalhamento quanto às subvenções obtidas pela Companhia relativamente ao ICMS, vide, respectivamente, as notas 8.3 e 18.1.1.

**8.2 Movimentação do saldo líquido dos impostos diferidos**

	Consolidado			
	31/12/2023	Reclassificação	31/12/2023 (reclassificação)	Reconhecido no resultado 30/09/2024

## Notas Explicativas ÀS AGROGALAXY PARTICIPAÇÕES S.A. – Em Recuperação Judicial

Notas Explicativas às Informações Contábeis Intermediárias de 30 de setembro de 2024

(Valores expressos em milhares de Reais, exceto se indicado de outra forma)

Prejuízos fiscais e base negativa da contribuição social	93.158		93.158	(93.158)	
PECLD	80.300	(25.216)	55.084	(55.084)	
Valor justo de contratos a termo – commodities agrícolas	30.930	(28.800)	2.130	(2.936)	(806)
Ajuste a valor presente	30.116	(20.465)	9.651	(9.651)	
Provisão para custos, despesas e fretes	16.367	(2.989)	13.378	(13.378)	
Provisão para ajuste a valor realizável nos estoques	7.988	1.871	9.859	(2.132)	7.727
Provisão para passivos contingentes	2.823	(2.823)			
Mais valia sobre imobilizado e intangível	(101.078)	31.077	(70.001)	7.938	(62.063)
Valor justo dos estoques de grãos	(5.414)	5.125	(289)	(6.632)	(6.921)
Outros <sup>(1)</sup>	(36.317)	42.220	5.903	(5.903)	
<b>Líquido</b>	<b>118.873</b>		<b>118.873</b>	<b>(180.936)</b>	<b>(62.063)</b>
<b>Ativo</b>	<b>188.874</b>		<b>188.874</b>		
<b>Passivo</b>	<b>(70.001)</b>		<b>(70.001)</b>		<b>(62.063)</b>

- 1) Inclui variações cambiais não realizadas (liquidadas), provisões para ajustes relativos a operações de compras e vendas com preços a fixar, provisões para fretes, dissídios e arrendamentos.

	Consolidado		
	31/12/2022	Reconhecido no resultado	30/09/2023
Valor justo de contratos a termo – commodities agrícolas	99.989	(90.663)	9.326
Provisão para custos, despesas e fretes	19.229	18.054	37.283
Ajuste a valor presente	13.247	1.644	14.891
PECLD	9.969	2.648	12.617
Provisão para ajuste a valor realizável nos estoques	8.970	(7.480)	1.490
Provisão para passivos contingentes		294	294
Mais valia sobre imobilizado e intangível	(102.691)	1.527	(101.164)
Valor justo dos estoques de grãos	(62.832)	(19.548)	(82.380)
Outros <sup>(1)</sup>	(1.070)	(8.046)	(9.116)
<b>Líquido</b>	<b>(15.189)</b>	<b>(101.570)</b>	<b>(116.769)</b>
<b>Ativo</b>	<b>71.891</b>		<b>3.459</b>
<b>Passivo</b>	<b>(87.080)</b>		<b>(120.218)</b>

- 1) Inclui variações cambiais não realizadas (liquidadas), provisões para ajustes relativos a operações de compras e vendas com preços a fixar, dissídios e arrendamentos.

### 8.3 Ativo fiscal diferido

Por ter deduzido as subvenções de ICMS da base de apuração do IRPJ e CSLL até 31 de dezembro de 2023, a Companhia até então não constituía, com exceção de uma única controlada, o ativo fiscal diferido relativo aos (i) prejuízos fiscais acumulados e (ii) montante líquido das diferenças temporárias tributáveis (ou dedutíveis) em períodos subseqüentes, por entender não haver expectativa de realização de tais créditos fiscais.

No entanto, a partir de 1 de janeiro de 2024, com o início da vigência da Lei nº 14.789/2023, que revogou o artigo 30 da Lei nº 12.973/2014, a Companhia não deduziu os incentivos de ICMS concedidos pelos Estados, especialmente aqueles previstos no Convênio nº 100/1997, da base de apuração do IRPJ e da CSLL, e conseqüentemente, aumentará a despesa de tais tributos em comparação a períodos anteriores.

**Notas Explicativas AGROGALAXY PARTICIPAÇÕES S.A. – Em Recuperação Judicial**

Notas Explicativas às Informações Contábeis Intermediárias de 30 de setembro de 2024

*(Valores expressos em milhares de Reais, exceto se indicado de outra forma)*

Adicionalmente, em 30 de setembro de 2024, devido a situação econômica e financeira da Companhia, conforme descrito na nota 1.1 e 1.4.8, a Companhia procedeu com a reversão total do saldo do ativo fiscal diferido de IRPJ e da CSLL sobre (i) prejuízos fiscais acumulados e (ii) diferenças temporárias tributáveis existentes, para as controladas que apresentaram ativo fiscal diferido constituído (R\$118.873 em 31 de dezembro de 2023), essa reversão ocorreu diante das incertezas e dificuldades em mensurar as projeções de lucros tributáveis futuros que é uma premissa relevante para a manutenção do registro contábil dos tributos diferidos ativos sobre prejuízos fiscais e base negativa de contribuição social.

Dos saldos totais de diferenças temporárias dedutíveis e prejuízos fiscais e da base negativa da CSLL não utilizados em 30 de setembro de 2024, totalizam aproximadamente, R\$3,9 bilhões no consolidado (R\$2,0 bilhões no consolidado em 31 de dezembro de 2023).

**9. TRIBUTOS A RECUPERAR****9.1 Composição dos saldos**

	<b>Consolidado</b>	
	<b>30/09/2024</b>	<b>31/12/2023</b>
ICMS a recuperar <sup>(1)</sup>	62.414	53.035
PIS/COFINS a recuperar <sup>(2)</sup>	103.857	104.899
Outros	577	3.714
	<b>166.848</b>	<b>161.648</b>
<b>Circulante</b>	<b>107.486</b>	<b>67.658</b>
<b>Não circulante</b>	<b>59.362</b>	<b>93.990</b>

1) Compreendem, substancialmente, as operações de compras de fora do Estado, principalmente nos Estados de Goiás, Minas Gerais, Paraná e São Paulo. Como parte das ações de realização destes créditos estão sendo tomadas as seguintes medidas: (i) aquisição de insumos no próprio Estado de comercialização (origem) e; (ii) compras junto a fornecedores, no qual será utilizado como forma de pagamento os créditos de ICMS acumulados de São Paulo e Paraná. Até 30 de setembro de 2024, aproximadamente, R\$1.743 estão habilitados para utilização e R\$27.578 estão em processo de habilitação. Do saldo total, R\$2.848 está classificado como não circulante, para o qual foi feito o pedido de habilitação do crédito e possui expectativa de realização acima de 12 meses.

2) Compreendem, substancialmente, as operações de aquisição de insumos e de serviços utilizados para comercialização das mercadorias. Os créditos estão sendo realizados em compensações com outros tributos e contribuições federais.

Em decorrência do Pedido de Recuperação Judicial, ocorrido em 18 de setembro de 2024, parte dos saldos de tributos a recuperar, R\$3.110 foram provisionados para perda em razão da redução do número de lojas (notas 11.1, 13.1, 13.2 e 31.3). Conforme divulgado na nota 11.2, devido à ausência do teste para redução ao valor recuperável (*impairment*), a Companhia não pôde concluir sobre a necessidade de se constituir ou não provisão para perdas sobre o saldo remanescente de ICMS a recuperar nas informações trimestrais intermediárias de 30 de setembro de 2024.

**10. INVESTIMENTOS**

**Notas Explicativas ÀS AGROGALAXY PARTICIPAÇÕES S.A. – Em Recuperação Judicial**

Notas Explicativas às Informações Contábeis Intermediárias de 30 de setembro de 2024

*(Valores expressos em milhares de Reais, exceto se indicado de outra forma)***10.1 Investimentos em controladas, líquidos**

Controlada	Participação societária (%)		Patrimônio líquido / (passivo a descoberto)		Controladora Resultado do período	
	30/09/2024	31/12/2023	30/09/2024	31/12/2023	30/09/2024	30/09/2023
Agrocat	100,00	100,00	124.624	230.371	(105.747)	14.760
Agro Control	100,00	100,00	(469.014)	97.805	(566.819)	(122.466)
Agrogalaxy Franchise	100,00	100,00	135	134	1	4
Boa Vista	100,00	100,00	(165.706)	88.083	(253.790)	(428)
Ferrari Zagatto	80,00	80,00	(1.790)	86.355	(88.145)	42.173
Grão de Ouro	100,00	100,00	(187.902)	(12.387)	(175.514)	(62.384)
Rural Brasil	100,00	100,00	(1.014.825)	282.950	(1.311.348)	(218.051)
			<u>(1.714.478)</u>	<u>773.311</u>	<u>(2.501.362)</u>	<u>(346.392)</u>

**10.2 Composição dos investimentos, líquidos**

Controlada	Controladora	
	30/09/2024	31/12/2023
Investimento	124.624	230.371
Mais valia	14.443	15.937
Ágio	89.815	89.815
<b>Agrocat</b>	<b>228.882</b>	<b>336.123</b>
Investimento	(469.014)	97.805
(-) Provisão para perda de investimentos em controladas	469.014	
<b>Agro Control</b>		<b>97.805</b>

## Notas Explicativas ÀS AGROGALAXY PARTICIPAÇÕES S.A. – Em Recuperação Judicial

Notas Explicativas às Informações Contábeis Intermediárias de 30 de setembro de 2024

(Valores expressos em milhares de Reais, exceto se indicado de outra forma)

Investimento	135	134
<b>Agro Franchise</b>	<b>135</b>	<b>134</b>
Investimento	(165.706)	88.083
Mais valia	16.957	18.894
Ágio	65.076	65.076
(-) Provisão para perda de investimentos em controladas	83.673	
<b>Boa Vista</b>		172.053
Investimento	(1.432)	69.084
Mais valia	21.671	24.021
Ágio	56.525	56.525
<b>Ferrari Zagatto</b>	<b>76.764</b>	<b>149.630</b>
Investimento	(187.902)	(12.387)
Mais valia	15.737	18.137
Ágio	67.025	67.025
(-) Provisão para perda de investimentos em controladas	105.140	
<b>Grão de Ouro</b>		72.775
Investimento	(1.014.825)	282.950
Mais valia	40.494	47.135
Ágio	260.266	260.266
(-) Provisão para perda de investimentos em controladas	714.065	
<b>Rural Brasil</b>		590.351
	<b>305.781</b>	<b>1.418.871</b>
Investimento	(1.714.120)	756.040
Mais valia	109.302	124.124
Ágio	538.707	538.707
(-) Provisão para perda de investimentos em controladas	1.371.892	
	<b>305.781</b>	<b>1.418.871</b>



**AGROGALAXY PARTICIPAÇÕES S.A. – Em Recuperação Judicial**

Notas Explicativas às Informações Contábeis Intermediárias de 30 de setembro de 2024

*(Valores expressos em milhares de Reais, exceto se indicado de outra forma)***10.3 Informações financeiras das controladas**

	30/09/2024											
	Controladas diretas							Controladas indiretas				
	Agrocat	Agro Control	Agrogalaxy Franchise	Boa Vista	Ferrari Zagatto	Grão de Ouro	Rural Brasil	Agrototal	Agro 100	Agro Ferrari	Campeã	Grão de Ouro Insumos
<b>Ativo</b>												
Circulante	480.871	3.592	135	310.340	498.281	213.091	(277.938)	180	1.464.012	132.333	341.589	4.551
Não circulante	41.378		1	42.772	39.935	30.275	382.183	10	187.914	33.464	100.380	211
	<b>522.249</b>	<b>3.592</b>	<b>136</b>	<b>353.112</b>	<b>538.216</b>	<b>243.366</b>	<b>104.245</b>	<b>190</b>	<b>1.651.926</b>	<b>165.797</b>	<b>441.969</b>	<b>4.762</b>
<b>Passivo e patrimônio líquido / (passivo a descoberto)</b>												
Circulante	386.919	5.171	1	518.757	532.681	425.235	1.115.021	4.260	2.244.403	193.583	334.021	2.099
Não circulante	10.706	467.435		61	7.325	6.033	4.049	604.064	(3.402)	78	1	
Patrimônio líquido / (passivo a descoberto)	124.624	(469.014)	135	(165.706)	(1.790)	(187.902)	(1.014.825)	(608.134)	(589.075)	(27.864)	107.947	2.663
	<b>522.249</b>	<b>3.592</b>	<b>136</b>	<b>353.112</b>	<b>538.216</b>	<b>243.366</b>	<b>104.245</b>	<b>190</b>	<b>1.651.926</b>	<b>165.797</b>	<b>441.969</b>	<b>4.762</b>
Receita líquida	<b>435.324</b>			<b>208.026</b>	<b>399.581</b>	<b>110.384</b>	<b>1.155.440</b>		<b>1.574.770</b>	<b>80.412</b>	<b>201.610</b>	<b>314</b>
Resultado líquido do período	<b>(105.747)</b>	<b>(566.819)</b>	<b>1</b>	<b>(253.790)</b>	<b>(88.145)</b>	<b>(175.514)</b>	<b>(1.311.348)</b>	<b>(565.797)</b>	<b>(507.224)</b>	<b>(58.175)</b>	<b>(85.984)</b>	<b>(36)</b>

**AGROGALAXY PARTICIPAÇÕES S.A. – Em Recuperação Judicial**

Notas Explicativas às Informações Contábeis Intermediárias de 30 de setembro de 2024

(Valores expressos em milhares de Reais, exceto se indicado de outra forma)

	31/12/2023											
	Controladas diretas							Controladas indiretas				
	Agrocacat	Agro Control	Agrogalaxy Franchise	Boa Vista	Ferrari Zagatto	Grão de Ouro	Rural Brasil	Agrototal	Agro 100	Agro Ferrari	Campeã	Grão de Ouro Insumos
<b>Ativo</b>												
Circulante	572.515	3.588	135	616.383	626.045	380.187	2.004.596	245	1.602.094	174.125	255.169	4.299
Não circulante	62.241	98.362		64.060	53.462	54.931	595.544	13	274.880	36.863	105.840	123
	<b>634.756</b>	<b>101.950</b>	<b>135</b>	<b>680.443</b>	<b>679.507</b>	<b>435.118</b>	<b>2.600.140</b>	<b>258</b>	<b>1.876.974</b>	<b>210.988</b>	<b>361.009</b>	<b>4.422</b>
<b>Passivo e patrimônio líquido / (passivo a descoberto)</b>												
Circulante	389.942	2.043	1	565.661	578.294	346.853	2.081.111	4.260	1.802.513	169.936	185.969	1.723
Não circulante	14.443	2.102		26.699	14.858	100.652	236.079	38.335	156.313	10.740	21.556	
Patrimônio líquido / (passivo a descoberto)	230.371	97.805	134	88.083	86.355	(12.387)	282.950	(42.337)	(81.852)	30.312	153.484	2.699
	<b>634.756</b>	<b>101.950</b>	<b>135</b>	<b>680.443</b>	<b>679.507</b>	<b>435.118</b>	<b>2.600.140</b>	<b>258</b>	<b>1.876.974</b>	<b>210.988</b>	<b>361.009</b>	<b>4.422</b>
Receita líquida	958.241		6	651.815	898.292	412.573	2.427.011		3.913.747	249.534	509.671	9.050
Resultado líquido do exercício	38.486	(244.945)	3	19.823	38.129	(79.183)	4.804	(241.098)	(204.532)	(36.039)	75.723	(2.741)

	30/09/2023											
	Controladas diretas							Controladas indiretas				
	Agrocacat	Agro Control	Agrogalaxy Franchise	Boa Vista	Ferrari Zagatto	Grão de Ouro	Rural Brasil	Agrototal	Agro 100	Agro Ferrari	Campeã	Grão de Ouro Insumos
Receita líquida	747.084		6	461.512	690.311	292.058	1.526.316		3.261.613	185.315	225.386	7.309
Resultado líquido do exercício	14.760	(122.466)	4	(428)	42.173	(62.384)	(218.051)	(118.939)	(85.107)	(33.437)	1.341	(2.340)

A Diretoria entende que as atividades são iguais em todas as suas controladas diretas e indiretas, e que o lucro bruto, margem, despesas, resultado financeiro e impostos, são similares considerando as proporções de cada controlada e, portanto, a Companhia acredita que a apresentação apenas da receita líquida e resultado do período de cada uma das controladas fornece todas as informações relevantes.

**Notas Explicativas AGROGALAXY PARTICIPAÇÕES S.A. – Em Recuperação Judicial**

Notas Explicativas às Informações Contábeis Intermediárias de 30 de setembro de 2024

*(Valores expressos em milhares de Reais, exceto se indicado de outra forma)***10.4 Movimentação dos investimentos, líquidos**

	<b>Controladora</b>
<b>Saldo em 31/12/2022</b>	<b>1.669.142</b>
Resultado de equivalência patrimonial	(250.271)
<b>Saldo em 31/12/2023</b>	<b>1.418.871</b>
Resultado de equivalência patrimonial	(2.498.554)
Aumento de capital em controladas	13.573
(-) Provisão para perda de investimentos em controladas	1.371.891
<b>Saldo em 30/09/2024</b>	<b>305.781</b>

**11. IMOBILIZADO****11.1 Composição dos saldos**

Custo	Taxa de depreciação média a.a. %					<b>Consolidado</b>
		<b>31/12/2023</b>	<b>Adições</b>	<b>Baixas</b>	<b>Transferências</b>	<b>30/09/2024</b>
Terrenos		22.795	9.398			32.193
Veículos	16,67	30.806	866	(4.052)	160	27.780
Máquinas e equipamentos	14,29	61.298	11.792	(4.186)	287	69.191
Móveis e utensílios	14,29	17.944	1.180	(1.456)	562	18.230
Computadores e periféricos	14,29	28.053	206	(240)	(14)	28.005
Edificações, instalações e benfeitorias	6,67	141.762	5.997	(56.307)	4.752	96.204
Outros <sup>(1)</sup>		3.906	2.892		(5.747)	1.051
		<b>306.564</b>	<b>32.331</b>	<b>(66.241)</b>		<b>272.654</b>
<b>Depreciação</b>						
Veículos		(17.625)	(3.459)	2.651		(18.433)
Máquinas e equipamentos		(18.570)	(4.604)	144	(1)	(23.031)
Móveis e utensílios		(8.463)	(1.829)	228		(10.064)
Computadores e periféricos		(15.356)	(3.241)	93		(18.504)
Edificações, instalações e benfeitorias		(26.893)	(8.536)	11.998	1	(23.430)
		<b>(86.907)</b>	<b>(21.669)</b>	<b>15.114</b>		<b>(93.462)</b>
<b>Valor residual</b>		<b>219.657</b>	<b>10.662</b>	<b>(51.127)</b>		<b>179.192</b>

1) Compreendem consórcio e imobilizado em andamento.

Em decorrência da reestruturação estratégica e operacional mencionada na nota 31.3, em que foi divulgada a redução do número de lojas, a Companhia avaliou e registrou uma baixa de R\$37.053 nos ativos de edificações, instalações e benfeitorias oriunda dos efeitos dos distratos dos contratos de arrendamentos, que foram incluídos no Pedido de Recuperação Judicial (nota 1.4.8) e contabilizados em contrapartida a rubrica de outras despesas (nota 25).

**Consolidado**

**AGROGALAXY PARTICIPAÇÕES S.A. – Em Recuperação Judicial**

Notas Explicativas às Informações Contábeis Intermediárias de 30 de setembro de 2024

*(Valores expressos em milhares de Reais, exceto se indicado de outra forma)*

Custo	Taxa de depreciação média a.a. %					31/12/2023
		31/12/2022	Adições	Baixas	Transferências	
Terrenos		6.892	10.200	(200)	5.903	22.795
Veículos	16,67	41.610	4.689	(17.648)	2.155	30.806
Máquinas e equipamentos	14,29	45.599	10.910	(2.724)	7.513	61.298
Móveis e utensílios	14,29	15.471	4.805	(144)	(2.188)	17.944
Computadores e periféricos	14,29	25.787	2.614	(344)	(4)	28.053
Edificações, instalações e benfeitorias	6,67	106.881	54.109	(5.782)	(13.446)	141.762
Outros <sup>(1)</sup>		1.967	1.872		67	3.906
		<b>244.207</b>	<b>89.199</b>	<b>(26.842)</b>		<b>306.564</b>
<b>Depreciação</b>						
Veículos		(27.293)	(5.723)	15.391		(17.625)
Máquinas e equipamentos		(15.728)	(4.605)	1.464	299	(18.570)
Móveis e utensílios		(6.223)	(2.264)	66	(42)	(8.463)
Computadores e periféricos		(11.318)	(4.281)	243		(15.356)
Edificações, instalações e benfeitorias		(17.914)	(9.791)	1.069	(257)	(26.893)
		<b>(78.476)</b>	<b>(26.664)</b>	<b>18.233</b>		<b>(86.907)</b>
<b>Valor residual</b>		<b>165.731</b>	<b>62.535</b>	<b>(8.609)</b>		<b>219.657</b>

1) Compreendem consórcio e imobilizado em andamento.

**11.2 Redução ao valor recuperável (*impairment*)**

Em 30 de setembro de 2024, a Companhia possuía indicação de ocorrência de redução no valor recuperável do seu ativo imobilizado, entretanto, não detinha informações suficientes para proceder ao teste para redução ao valor recuperável (*impairment*) do ativo imobilizado, conforme previsto no Pronunciamento Técnico CPC 01 (R1) - Redução ao Valor Recuperável de Ativos. A impossibilidade da realização do teste, é decorrente do Pedido de Recuperação Judicial, onde é prevista a apresentação de um plano de recuperação (melhor detalhado abaixo), cujo mesmo será base para as análises e projeções futuras.

O plano inicial foi apresentado em 02 de dezembro de 2024, dentro do prazo de 60 dias da publicação da decisão, entretanto, a aprovação ou não pelos credores depende de eventos futuros e não permite, neste momento, que a Companhia conclua com segurança uma projeção futura, uma vez que o plano determinará os montantes e prazos a serem pagos no âmbito deste processo de recuperação judicial. O plano inicial apresenta a discriminação dos meios de recuperação a serem empregados, a demonstração de sua viabilidade econômica e a avaliação dos seus bens e ativos. A Companhia foi assessorada por especialistas para a elaboração do Pedido de Recuperação Judicial, que incluiu entre outros, o plano de negócio com as alternativas para a captação de recursos necessários à operação e os fluxos de caixa projetados para os próximos exercícios.

Tão logo a Companhia tenha este plano de recuperação aprovado, o teste para redução ao valor recuperável (*impairment*) do ativo imobilizado, será elaborado e caso seus efeitos reflitam em ajustes nas demonstrações financeiras, serão reconhecidos imediatamente.

**AGROGALAXY PARTICIPAÇÕES S.A. – Em Recuperação Judicial**

Notas Explicativas às Informações Contábeis Intermediárias de 30 de setembro de 2024

*(Valores expressos em milhares de Reais, exceto se indicado de outra forma)*

Diante de todo o cenário exposto acima, devido à ausência do teste para redução ao valor recuperável (*impairment*), a Companhia não pôde concluir sobre a necessidade de se constituir ou não provisão para perdas sobre os referidos ativos nas informações trimestrais intermediárias de 30 de setembro de 2024.

**11.3 Bens oferecidos em garantia**

Em 30 de setembro de 2024, os bens do ativo imobilizado que foram oferecidos em garantia em operações de empréstimos, composto, por edificações e instalações, totalizaram R\$4.198 (não havia bens do ativo imobilizado oferecidos em garantia em 31 de dezembro de 2023).

**12. INTANGÍVEL****12.1 Composição dos saldos**

Custo	Taxa de depreciação média a.a. %	Consolidado		
		31/12/2023	Adições	30/09/2024
Ágio por expectativa de rentabilidade futura		691.439		691.439
Carteira de clientes	14,00	352.127		352.127
Software <sup>(1)</sup>	20,00	218.609	18.534	237.143
Marcas, patentes e outros	12,40	266		266
		<b>1.262.441</b>	<b>18.534</b>	<b>1.280.975</b>
<b>Amortização</b>				
Carteira de clientes		(137.133)	(22.871)	(160.004)
Software		(53.835)	(26.584)	(80.419)
Marcas, patentes e outros		(137)	(14)	(151)
		<b>(191.105)</b>	<b>(49.460)</b>	<b>(240.574)</b>
<b>Valor residual</b>		<b>1.071.336</b>	<b>(30.935)</b>	<b>1.040.401</b>

1) Compreende a adição, substancial, de melhorias e renovação de softwares e investimentos no Projeto Digital.

Custo	Taxa de depreciação média a.a. %	Consolidado		
		31/12/2022	Adições	31/12/2023
Ágio por expectativa de rentabilidade futura		691.439		691.439
Carteira de clientes	14,00	352.127		352.127
Software <sup>(1)</sup>	20,00	144.120	74.489	218.609
Marcas, patentes e outros	12,40	266		266

**Notas Explicativas AGROGALAXY PARTICIPAÇÕES S.A. – Em Recuperação Judicial**

Notas Explicativas às Informações Contábeis Intermediárias de 30 de setembro de 2024

*(Valores expressos em milhares de Reais, exceto se indicado de outra forma)*

	<b>1.187.952</b>	<b>74.489</b>	<b>1.262.441</b>
<b>Amortização</b>			
Carteira de clientes	(102.146)	(34.987)	(137.133)
Software	(28.332)	(25.503)	(53.835)
Marcas, patentes e outros	(118)	(19)	(137)
	<b>(130.596)</b>	<b>(60.509)</b>	<b>(191.105)</b>
<b>Valor residual</b>	<b>1.057.356</b>	<b>13.980</b>	<b>1.071.336</b>

- 1) Compreende a adição, substancial, de investimentos nos Projeto Digital e Novo Modelo Operacional (“NMO”), que consiste na implantação de novo *Enterprise Resource Planning* (“ERP”).

Os ágios apresentados acima estão fundamentados na expectativa de rentabilidade futura, suportados por laudos de avaliações, após alocação dos ativos identificados e foi alocado às unidades geradoras de caixa e estão divulgados na nota 23.7. Entretanto, a seguir é divulgado sobre a impossibilidade que direcionou a Companhia em não realizar o teste para redução ao valor recuperável (*impairment*) do intangível.

**12.2 Redução ao valor recuperável (*impairment*)**

Conforme divulgado na nota 11.2, devido à ausência do teste para redução ao valor recuperável (*impairment*), a Companhia não pôde concluir sobre a necessidade de se constituir ou não provisão para perdas sobre os ativos intangíveis nas informações trimestrais intermediárias de 30 de setembro de 2024.

Durante o período de nove meses findo em 30 de setembro de 2024, com exceção dos termos mencionados no parágrafo anterior, não houve alteração nas características e critérios para o teste anual de redução ao valor recuperável (*impairment*) em relação àquelas divulgadas na nota 11.2 das demonstrações financeiras do exercício findo em 31 de dezembro de 2023.

Os ágios por expectativa de rentabilidade futura (*goodwill*) estão divulgados na nota 23.7.

**13. ARRENDAMENTO****13.1 Direito de uso**

	<b>31/12/2023</b>	<b>Adições / Atualizações</b>	<b>Baixas</b>	<b>Transferências</b>	<b>30/09/2024</b>
<b>Custo</b>					
Imóveis	204.769	28.629	(113.291)	1.290	121.397
Veículos	61.536	7.145	(42.904)	646	26.423
Máquinas e equipamentos	37.597	9.107	(24.529)	(1.935)	20.240

**AGROGALAXY PARTICIPAÇÕES S.A. – Em Recuperação Judicial**

Notas Explicativas às Informações Contábeis Intermediárias de 30 de setembro de 2024

*(Valores expressos em milhares de Reais, exceto se indicado de outra forma)*

Outros	1.693			(1)	1.692
	<b>305.595</b>	<b>44.881</b>	<b>(180.724)</b>		<b>169.752</b>
<b>Depreciação</b>					
Imóveis	(103.052)	(29.603)	45.717	(1.491)	(88.429)
Veículos	(21.170)	(10.229)	20.081	(650)	(11.968)
Máquinas e equipamentos	(6.813)	(4.280)	4.943	2.140	(4.010)
Outros	(1.467)	(133)		1	(1.599)
	<b>(132.502)</b>	<b>(44.245)</b>	<b>70.741</b>		<b>(106.006)</b>
<b>Valor residual</b>	<b>173.093</b>	<b>636</b>	<b>(109.983)</b>		<b>63.746</b>

Em decorrência da reestruturação estratégica e operacional mencionada na nota 31.3, em que foi divulgada a redução do número de lojas, a Companhia avaliou e registrou uma baixa de R\$89.726 de baixa de ativos arrendados de imóveis, veículos e máquinas e equipamentos oriunda dos efeitos dos distratos dos contratos de arrendamentos, que foram incluídos no Pedido de Recuperação Judicial (nota 1.4.8).

	<b>Consolidado</b>			
	<b>31/12/2022</b>	<b>Adições / Atualizações</b>	<b>Baixas</b>	<b>31/12/2023</b>
<b>Custo</b>				
Imóveis	172.314	44.292	(11.837)	204.769
Veículos	61.850	8.405	(8.719)	61.536
Máquinas e equipamentos	16.264	24.456	(3.123)	37.597
Outros	3.961		(2.268)	1.693
	<b>254.389</b>	<b>77.153</b>	<b>(25.947)</b>	<b>305.595</b>
<b>Depreciação</b>				
Imóveis	(73.488)	(39.672)	10.108	(103.052)
Veículos	(10.033)	(15.986)	4.849	(21.170)
Máquinas e equipamentos	(2.930)	(3.904)	21	(6.813)
Outros	(1.383)	(684)	600	(1.467)
	<b>(87.834)</b>	<b>(60.246)</b>	<b>15.578</b>	<b>(132.502)</b>
<b>Valor residual</b>	<b>166.555</b>	<b>16.907</b>	<b>(10.369)</b>	<b>173.093</b>

A Companhia, na mensuração e na remensuração do direito de uso e passivo de arrendamento, procedeu ao uso da técnica de fluxo de caixa descontado sem considerar a inflação futura projetada nos fluxos a serem descontados.

**13.1.1 Redução ao valor recuperável (impairment)**

Conforme divulgado na nota 11.2, devido à ausência do teste para redução ao valor recuperável (*impairment*), a Companhia não pôde concluir sobre a necessidade de se constituir ou não provisão para perdas sobre os ativos de direito de uso nas informações trimestrais intermediárias de 30 de setembro de 2024.

**13.2 Contas a pagar de arrendamento**

**Notas AGROGALAXY PARTICIPAÇÕES S.A. – Em Recuperação Judicial**

Notas Explicativas às Informações Contábeis Intermediárias de 30 de setembro de 2024

*(Valores expressos em milhares de Reais, exceto se indicado de outra forma)*

Os contratos de arrendamento são mensurados ao valor presente das obrigações contratuais e reconhecidos conforme apresentados a seguir:

	<b>Consolidado</b>	
	<b>30/09/2024</b>	<b>31/12/2023</b>
Imóveis	31.483	106.288
Veículos	10.118	33.438
Máquinas e equipamentos	13.159	26.184
Outros	124	123
	<b>54.884</b>	<b>166.033</b>
<b>Circulante</b>	<b>44.417</b>	<b>69.918</b>
<b>Não circulante</b>	<b>10.467</b>	<b>96.115</b>

**13.2.1 Taxas de desconto**

A Companhia calculou suas taxas incrementais nominais, com base nas taxas de juros livres de risco observadas no mercado, para os prazos de seus contratos ajustadas a sua realidade econômica:

<b>Natureza dos contratos</b>	<b>Consolidado</b>	
	<b>30/09/2024</b>	<b>31/12/2023</b>
Imóveis	12,44%	12,44%
Veículos	16,85%	16,85%
Máquinas e equipamentos	17,95%	17,95%

**13.2.2 Cronograma de vencimento – não circulante**

<b>Vencimento</b>	<b>Consolidado</b>	
	<b>30/09/2024</b>	<b>31/12/2023</b>
2025	2.597	23.850
2026	3.026	27.784
2027	2.198	20.185
2028	1.372	12.597
2029 em diante	1.274	11.699
	<b>10.467</b>	<b>96.115</b>

Os pagamentos são realizados em prestações mensais.

Em 30 de setembro de 2024 e 31 de dezembro de 2023, a Companhia não possuía contratos de arrendamentos com cláusulas de pagamentos variáveis.

**13.2.3 Movimentação**

	<b>Consolidado</b>	
	<b>30/09/2024</b>	<b>31/12/2023</b>
<b>No início do período/exercício</b>	<b>166.033</b>	<b>156.860</b>



**Notas Explicativas AGROGALAXY PARTICIPAÇÕES S.A. – Em Recuperação Judicial**

Notas Explicativas às Informações Contábeis Intermediárias de 30 de setembro de 2024

*(Valores expressos em milhares de Reais, exceto se indicado de outra forma)*

Adições / Atualizações	<b>44.881</b>	77.153
Baixas	<b>(110.120)</b>	(9.013)
Pagamentos	<b>(66.989)</b>	(89.719)
Apropriação de encargos financeiros	<b>21.079</b>	30.752
<b>No final do período/exercício</b>	<b>54.884</b>	166.033

Em decorrência da reestruturação estratégica e operacional mencionada na nota 31.3, em que foi divulgada a redução do número de lojas, a Companhia avaliou e registrou uma baixa de R\$89.603 de baixa do contas a pagar relacionado aos ativos arrendados de imóveis, veículos e máquinas e equipamentos oriunda dos efeitos dos distratos dos contratos de arrendamentos, que foram incluídos no Pedido de Recuperação Judicial (nota 1.4.8). Adicionalmente, conforme mencionado na nota 14.1, foi registrada uma provisão na rubrica de outros passivos para os distratos dos contratos de arrendamento de veículos e lojas de R\$63.217 em decorrência do Pedido de Recuperação Judicial conforme divulgado na nota 1.4.8 e que estão contabilizados em contrapartida na rubrica outras despesas (nota 25).

**13.3 Valores reconhecidos no resultado do período**

	01/07 a		Consolidado	
	30/09/2024	30/09/2023	30/09/2024	30/09/2023
Ativos de curto prazo	<b>778</b>	831	<b>1.869</b>	2.514
Ativos de baixo valor	<b>114</b>	93	<b>391</b>	307
	<b>892</b>	924	<b>2.260</b>	2.821

**13.4 Direito potencial de PIS/COFINS a recuperar**

O quadro a seguir demonstra o direito potencial de PIS/COFINS a recuperar embutido na contraprestação de arrendamento:

	30/09/2024		Consolidado	
	Nominal	Ajustado a valor presente	Nominal	Ajustado a valor presente
Contraprestações do arrendamento	<b>35.495</b>	<b>54.884</b>	183.578	166.033
Não passível de tomada de crédito <sup>(1)</sup>	<b>24.871</b>	<b>44.766</b>	147.673	132.595

**Notas AGROGALAXY PARTICIPAÇÕES S.A. – Em Recuperação Judicial**

Notas Explicativas às Informações Contábeis Intermediárias de 30 de setembro de 2024

*(Valores expressos em milhares de Reais, exceto se indicado de outra forma)*

Passível de tomada de crédito	<b>10.623</b>	<b>10.118</b>	35.905	33.438
PIS/COFINS potencial a recuperar (9,25%)	<b>(983)</b>	<b>(936)</b>	(3.321)	(3.093)
	<b>34.511</b>	<b>53.948</b>	180.257	162.940

- 1) Em consonância com a legislação tributária vigente no Brasil, a Diretoria, juntamente com seus assessores tributários, entendem que existem arrendamentos que não dão direito a crédito de PIS/COFINS e por isso, apresenta de forma segregada, a parcela potencial para a tomada de crédito sobre o total dos passivos dos contratos de arrendamento.

Conforme mencionado na nota 13.2, a provisão de baixa do contas a pagar relacionado aos ativos arrendados impactou diretamente o direito potencial de PIS/COFINS a recuperar.

**13.5 Fluxo projetado com inflação**

Durante o período de nove meses findo em 30 de setembro de 2024, os saldos comparativos do passivo de arrendamento, do direito de uso, da despesa financeira e da despesa de depreciação, considerando o efeito da inflação futura projetada nos fluxos dos contratos de arrendamento, descontados pela taxa nominal, não sofreram alterações significativas àqueles divulgados na nota 12.3 das demonstrações financeiras do exercício findo em 31 de dezembro de 2023, exceto pelas baixas mencionadas nas notas 13.1 e 13.2.

**14. FORNECEDORES****14.1 Composição de saldos**

	<b>Consolidado</b>	
	<b>30/09/2024</b>	<b>31/12/2023</b>
Fornecedores de mercadorias <sup>(1)</sup>	<b>1.684.154</b>	2.468.116
Fornecedores de grãos	<b>607.170</b>	351.349
Partes relacionadas (nota 20.1)	<b>126.711</b>	63.141
Serviços e demais produtos	<b>68.218</b>	33.119
	<b>2.486.253</b>	2.915.725
Fomento fornecedores	<b>84.515</b>	137.988
	<b>2.570.768</b>	3.053.713
<b>Circulante</b>	<b>2.570.439</b>	3.053.457
<b>Não Circulante</b>	<b>329</b>	256

- 1) Inclui R\$302.405 de operações em Dólares dos Estados Unidos da América, que representam USD55.506 (R\$379.034 de operações em Dólares dos Estados Unidos da América, que representam USD78.301 em 31 de dezembro de 2023) (nota 22.1.2.1).

Em decorrência do Pedido de Recuperação Judicial, ocorrido em 18 de setembro de 2024, os saldos de fornecedores até a referida data estão com a sua exigibilidade suspensa. Os saldos reconhecidos após o Pedido de Recuperação Judicial estão sendo liquidados normalmente conforme cronograma de vencimento. Adicionalmente, a Companhia realiza os registros contábeis dos montantes efetivamente vencidos e renegociados com os fornecedores. Para os montantes vencidos, mas não renegociados, a Companhia realiza a mensuração e provisão dos juros de acordo com o requerimento legal e faz o acompanhamento dos montantes para atualização subsequente, se aplicável. Assim, o registro foi feito de acordo com as políticas de contabilização vigente da Companhia, o qual foi mensurado até a data do Pedido de Recuperação Judicial, conforme determinado no artigo 6º, inciso II da Lei 11.101/2005.

**Notas Explicativas ÀS AGROGALAXY PARTICIPAÇÕES S.A. – Em Recuperação Judicial**

Notas Explicativas às Informações Contábeis Intermediárias de 30 de setembro de 2024

*(Valores expressos em milhares de Reais, exceto se indicado de outra forma)*

Adicionalmente, a variação cambial foi contabilizada até a data do Pedido de Recuperação Judicial, conforme determinado no artigo 9º, inciso II da Lei 11.101/2005.

Na nota 1.4.8., divulgamos que do saldo de fornecedores e outros passivos, R\$2.130.231 estão sujeitos à Recuperação Judicial conforme a 2ª. relação de credores elaborada pela Administração Judicial Conjunta e recebida em 9 de dezembro de 2024. As conciliações entre os saldos contábeis de fornecedores e parte dos saldos contábeis de outros passivos nos montantes de R\$2.570.768 e R\$64.995, no consolidado, respectivamente e os valores constantes nas relações de credores, bem como as movimentações ocorridas entre 18 de setembro de 2024, data-base das listas de credores, e 30 de setembro de 2024, data-base dessas informações contábeis intermediárias individuais e consolidadas, estão em andamento.

O saldo a pagar para os fornecedores de grãos está, substancialmente, atrelado à variação do valor justo das *commodities* agrícolas com o qual a Companhia opera.

As compras a prazo são sujeitas ao ajuste a valor presente pelo prazo de cada operação a uma taxa de juros mensal média de 1,56% (1,56% em 31 de dezembro de 2023).

**14.2 Fomento fornecedores**

	<b>Consolidado</b>	
	<b>30/09/2024</b>	<b>31/12/2023</b>
Estruturadas	<b>57.194</b>	50.643
Não estruturadas	<b>27.321</b>	87.345
	<b>84.515</b>	137.988

A Companhia registrou os encargos financeiros de fomento fornecedores incorridos até a data do Pedido de Recuperação Judicial, conforme determinado no artigo 6º, inciso II da Lei 11.101/2005.

Em 30 de setembro de 2024, a taxa média é de 1,27% a.m. (1,39% a.m. em 31 de dezembro de 2023), o que demonstra equivalência com a taxa média para compras a prazo junto à fornecedores.

Durante o período de nove meses findo em 30 de setembro de 2024, com exceção dos termos mencionados no parágrafo anterior, não houve alteração nas características e nos critérios de mensuração destas operações em relação àquelas divulgadas na nota 13.2 das demonstrações financeiras do exercício findo em 31 de dezembro de 2023.

**15. EMPRÉSTIMOS E FINANCIAMENTOS****15.1 Abertura por modalidade**

<b>Modalidade</b>	<b>Vencimento</b>	<b>Taxa de juros média a.a.</b>	<b>Consolidado</b>	
			<b>30/09/2024</b>	<b>31/12/2023</b>
		<b>CDI+4,05% a.a. – 2024</b>		
		(CDI+0,39% a.a. – 2023)		
Capital de giro (“4131”)	02/2025		<b>5.240</b>	69.815

**Notas Explicativas AGROGALAXY PARTICIPAÇÕES S.A. – Em Recuperação Judicial**

Notas Explicativas às Informações Contábeis Intermediárias de 30 de setembro de 2024

*(Valores expressos em milhares de Reais, exceto se indicado de outra forma)*

Nota de crédito à exportação (“NCE”)	11/2026	<b>CDI+4,73% a.a. – 2024</b> (CDI+4,59% a.a. – 2023)	<b>336.019</b>	329.192
Cédula de crédito à exportação (“CCE”)	11/2026	<b>CDI+4,67% a.a. – 2024</b> (CDI+4,53% a.a. – 2023)	<b>446.754</b>	622.119
Cédula de crédito bancário (“CCB”)	02/2031	<b>CDI+4,89% a.a. – 2024</b> (CDI+4,57% a.a. – 2023)	<b>230.676</b>	352.461
Cédula de Produtor Rural Financeira (“CPRF”)	09/2025	<b>CDI+3,50% a.a. – 2024</b> (CDI+5,10% a.a. – 2023)	<b>6.193</b>	25.828
Financiamento para garantia de preços ao produtor (“FGPP”)		(CDI+3,31% a.a. – 2023)		7.303
Antecipação de recebíveis e outros <sup>(1)</sup>	07/2026	<b>18,44% a.a. – 2024</b> (26,62% a.a. – 2023)	<b>295.311</b>	67.251
			<b>1.320.193</b>	<b>1.473.969</b>
<b>Circulante</b>			<b>1.320.193</b>	<b>1.473.969</b>
<b>Não circulante</b>				

- 1) Inclui, substancialmente, operações de antecipação de recebíveis, além de outras modalidades como Crédito Direto ao Consumidor (“CDC”), Finame, leasing e consórcio.

Em 30 de setembro de 2024, no saldo total de empréstimos e financiamentos inclui R\$212.311 de operações em Dólares dos Estados Unidos da América, que representam USD38.771 (não havia exposição em moeda estrangeira em 31 de dezembro de 2023) (nota 22.1.2.1.).

Em decorrência do Pedido de Recuperação Judicial, ocorrido em 18 de setembro de 2024, a totalidade dos saldos de empréstimos e financiamentos até a referida data estão com a sua exigibilidade suspensa. Adicionalmente, a Companhia registrou os encargos financeiros dos empréstimos e financiamentos incorridos até a data do Pedido de Recuperação Judicial, conforme determinado no artigo 6º, inciso II da Lei 11.101/2005. Adicionalmente, a variação cambial foi contabilizada até a data do Pedido de Recuperação Judicial, conforme determinado no artigo 9º, inciso II da Lei 11.101/2005.

Na nota 1.4.8., divulgamos que dos saldos de empréstimos e financiamentos, R\$1.320.193 estão sujeitos à Recuperação Judicial conforme a 2ª. relação de credores elaborada pela Administração Judicial Conjunta e recebida em 9 de dezembro de 2024.

Adicionalmente, em 30 de setembro de 2024, a Companhia possui registrado, uma obrigação contratual por empréstimos firmados com uma instituição financeira no montante de R\$55.340, bem como saldos em contas correntes no montante de R\$345, que diverge do saldo líquido constante dos extratos bancários desta instituição na data-base, no montante de R\$201.560. A Companhia iniciou tratativas com a instituição financeira para entendimento e conciliação da divergência apresentada, entretanto até a presente data, a Diretoria não recebeu retorno da instituição financeira para avaliar a necessidade de eventual ajuste nessas informações contábeis intermediárias, individuais e consolidadas.

Durante o período de nove meses findo em 30 de setembro de 2024, com exceção dos termos mencionados nos parágrafos anteriores, não houve alteração nas características e nos critérios de mensuração destas operações em relação àquelas divulgadas na nota 14.1 das demonstrações financeiras do exercício findo em 31 de dezembro de 2023.

**AGROGALAXY PARTICIPAÇÕES S.A. – Em Recuperação Judicial**

Notas Explicativas às Informações Contábeis Intermediárias de 30 de setembro de 2024

*(Valores expressos em milhares de Reais, exceto se indicado de outra forma)***15.2 Movimentação dos empréstimos e financiamentos**

	<b>30/09/2024</b>	<b>Consolidado 31/12/2023</b>
<b>No início do período/exercício</b>	<b>1.473.969</b>	<b>1.902.633</b>
Captações líquidas de custo de transação	<b>767.123</b>	1.936.273
Pagamento de principal	<b>(896.543)</b>	(2.195.208)
Pagamento de juros	<b>(184.045)</b>	(420.767)
Variações monetárias e cambiais, líquidas	<b>6.405</b>	6.792
Juros apropriados e amortização de custos de transação	<b>153.284</b>	244.246
<b>No final do período/exercício</b>	<b>1.320.193</b>	<b>1.473.969</b>

**15.3 Cláusulas restritivas (“covenants”)**

A Companhia possui contratos de empréstimos e financiamentos com cláusulas restritivas financeiras (“covenants financeiros”) para verificação dos níveis de alavancagem, os quais são:

- (i) liquidez corrente igual ou superior a 1.0x; e,
- (ii) endividamento líquido, inferior ou igual a 2.8x ao EBITDA.

A Companhia também possui contratos de empréstimos e financiamentos com cláusulas restritivas não financeiras (“covenants não financeiros”) para a verificação de eventos de *default* relacionados a fraude, recuperação judicial, falência e ambiental.

Os índices são mensurados anualmente, com base nas demonstrações financeiras consolidadas da Companhia em 31 de dezembro de cada exercício.

Em 31 de dezembro de 2023, a Companhia, reclassificou para o passivo circulante, o saldo de R\$542.952, correspondente a parcela dos empréstimos e financiamentos originalmente classificada no passivo não circulante, em razão do não atendimento dos *covenants* financeiros, que determina o direito contratual da contraparte em exigir a liquidação imediata dos empréstimos e financiamentos em determinadas situações, as quais incluem os níveis de alavancagem, incluindo o saldo dos contratos de empréstimos e financiamentos sem cláusulas de *covenants* financeiros, porém com cláusulas de vencimento cruzado (“*cross default*”). Para mais informações, consultar a nota 14.4 das demonstrações financeiras do exercício findo em 31 de dezembro de 2023.

Em decorrência do Pedido de Recuperação Judicial, ocorrido em 18 de setembro de 2024, a Companhia reclassificou para o passivo circulante o saldo de R\$390.248 em 30 de setembro de 2024, pois este fato constitui um evento de inadimplemento nos termos dos contratos vigentes.

**15.4 Garantias**

As garantias cedidas em contratos de empréstimos e financiamentos são apresentadas a seguir:

	<b>30/09/2024</b>	<b>Consolidado 31/12/2023</b>
<b>Modalidade</b>		

**Notas AGROGALAXY PARTICIPAÇÕES S.A. – Em Recuperação Judicial**

Notas Explicativas às Informações Contábeis Intermediárias de 30 de setembro de 2024

*(Valores expressos em milhares de Reais, exceto se indicado de outra forma)*

Alienação fiduciária	<b>108.755</b>	94.965
Avais dos acionistas	<b>6.356</b>	37.971
Hipoteca	<b>7.744</b>	85.391
Colateral	<b>1.169</b>	80.797
Penhor / Estoques	<b>185.656</b>	368.853
Cessão fiduciária	<b>15.776</b>	56.602
	<b>325.456</b>	724.579

Em decorrência do Pedido de Recuperação Judicial, ocorrido em 18 de setembro de 2024, determinadas instituições financeiras executaram, substancialmente, as garantias da modalidade colateral.

**16. OBRIGAÇÕES POR CESSÃO DE CRÉDITOS****16.1 Abertura por emissão**

Emissão	Vencimento	Taxa de juros média a.a.	Consolidado	
			30/09/2024	31/12/2023
36ª emissão VERT/XP		(158,00% do CDI – 2023)		30.961
37ª e 49ª emissões OPEA	08/2026	<b>151,00% do CDI – 2024</b> (142,00% do CDI – 2023)	<b>34.896</b>	48.773
79ª emissão VERT/BTG Pactual <sup>(1)</sup>	09/2027	<b>143,00% do CDI – 2024</b> (136,00% do CDI – 2023)	<b>480.635</b>	469.731
Galaxypay	08/2024	<b>211,00% do CDI – 2024</b> (211,00% do CDI – 2023)	<b>1.014</b>	182.730
68ª emissão OPEA	04/2027	<b>137,00% do CDI – 2024</b> (131,00% do CDI – 2023)	<b>96.193</b>	94.570
82ª emissão VERT	05/2026	<b>110,00% do CDI – 2024</b> (140,00% do CDI – 2023)	<b>5.810</b>	120.051
			<b>618.548</b>	946.816
<b>Circulante</b>			<b>618.548</b>	946.816
<b>Não circulante</b>				

1) Essa emissão está registrada contabilmente na Controladora.

Em decorrência do Pedido de Recuperação Judicial, ocorrido em 18 de setembro de 2024, a totalidade dos saldos de obrigações por cessão de créditos até a referida data estão com a sua exigibilidade suspensa. Adicionalmente, a Companhia registrou os encargos financeiros das obrigações por cessão de créditos incorridos até a data do Pedido de Recuperação Judicial, conforme determinado no artigo 6º, inciso II da Lei 11.101/2005.

Na nota 1.4.8., divulgamos que dos saldos de obrigações por cessão de crédito, R\$618.548 estão sujeitos à Recuperação Judicial conforme a 2ª. relação de credores elaborada pela Administração Judicial Conjunta e recebida em 9 de dezembro de 2024.

Durante o período de nove meses findo em 30 de setembro de 2024, com exceção dos termos mencionados nos parágrafos anteriores, não houve alteração nas características e nos critérios de mensuração destas operações

**Notas Explicativas AGROGALAXY PARTICIPAÇÕES S.A. – Em Recuperação Judicial**

Notas Explicativas às Informações Contábeis Intermediárias de 30 de setembro de 2024

(Valores expressos em milhares de Reais, exceto se indicado de outra forma)

em relação àquelas divulgadas na nota 15.1 das demonstrações financeiras do exercício findo em 31 de dezembro de 2023.

**16.2 Movimentação das obrigações por cessão de crédito**

	<b>Consolidado</b>	
	<b>30/09/2024</b>	<b>31/12/2023</b>
<b>No início do período/exercício</b>	<b>946.816</b>	790.455
Captações líquidas de custo de transação	<b>277.133</b>	580.221
Pagamento de principal	<b>(595.472)</b>	(453.346)
Pagamento de juros	<b>(111.839)</b>	(217.266)
Juros apropriados	<b>76.328</b>	151.185
Amortização de custos de transação	<b>25.582</b>	95.567
<b>No final do período/exercício</b>	<b>618.548</b>	946.816

**16.3 Cláusulas restritivas (“covenants”)**

A Companhia possui contratos de obrigações com cessão de créditos com cláusulas restritivas financeiras (“covenants financeiros”) para verificação dos níveis de alavancagem em relação ao endividamento líquido, inferior ou igual a 3.0x ao EBITDA.

Os índices são mensurados anualmente, com base nas demonstrações financeiras consolidadas da Companhia em 31 de dezembro de cada exercício.

Em 31 de dezembro de 2023, a Companhia, reclassificou para o passivo circulante, o saldo de R\$426.929, correspondente a parcela das obrigações com cessão de créditos originalmente classificada no passivo não circulante, em razão do não atendimento dos *covenants* financeiros, que determina o direito contratual da contraparte em exigir a liquidação imediata das obrigações com cessão de créditos em determinadas situações, as quais incluem os níveis de alavancagem, incluindo os saldos dos contratos de obrigações por cessão de créditos sem cláusulas de *covenants* financeiros, porém com cláusulas de vencimento cruzado (“*cross default*”). Para mais informações, consultar a nota 14.4 das demonstrações financeiras do exercício findo em 31 de dezembro de 2023.

Em decorrência do Pedido de Recuperação Judicial, ocorrido em 18 de setembro de 2024, a Companhia reclassificou para o passivo circulante o saldo de R\$287.312 em 30 de setembro de 2024, pois este fato constitui um evento de inadimplemento nos termos dos contratos vigentes.

**17. ADIANTAMENTOS DE CLIENTES**

	<b>Consolidado</b>	
	<b>30/09/2024</b>	<b>31/12/2023</b>
Clientes mercado interno	<b>111.372</b>	362.204
	<b>111.372</b>	362.204

**Notas Explicativas AGROGALAXY PARTICIPAÇÕES S.A. – Em Recuperação Judicial**

Notas Explicativas às Informações Contábeis Intermediárias de 30 de setembro de 2024

(Valores expressos em milhares de Reais, exceto se indicado de outra forma)

Durante o período de nove meses findo em 30 de setembro de 2024, não houve alteração nas características e nos critérios de mensuração destas operações em relação àquelas divulgadas na nota 16 das demonstrações financeiras do exercício findo em 31 de dezembro de 2023.

**18. PROVISÃO PARA PASSIVOS JUDICIAIS**

A Companhia está envolvida em determinados assuntos legais decorrentes do curso normal de seus negócios, que incluem processos de natureza ambiental, trabalhista, cível e tributária.

A Companhia classifica o risco de perda dos processos legais, com base na análise de seus assessores jurídicos, as quais refletem razoavelmente as perdas prováveis estimadas e efetua depósitos judiciais quando requerida, cujo saldo é R\$6.231 em 30 de setembro de 2024 (R\$6.242 em 31 de dezembro de 2023).

A Companhia acredita que, com base nos elementos existentes na data-base destas informações contábeis intermediárias individuais e consolidadas, a provisão para riscos cíveis e trabalhistas, constituída de acordo com o CPC 25/IAS 37 – Provisões, passivos contingentes e ativos contingentes, é suficiente para cobrir eventuais perdas com processos administrativos e judiciais.

**18.1 Saldos e movimentação da provisão por natureza dos processos com risco de perda provável**

	<b>Consolidado</b>			
	<b>30/09/2024</b>			
	<b>Trabalhista</b>	<b>Civil</b>	<b>Tributário</b>	<b>Total</b>
<b>No início do período/exercício</b>	<b>950</b>	<b>1.645</b>	<b>5.709</b>	<b>8.304</b>
Pagamento	(334)	(2.808)		(3.142)
Reversão	(363)	(1.582)		(1.945)
Adição	1.426	3.611		5.037
<b>No final do período/exercício</b>	<b>1.679</b>	<b>866</b>	<b>5.709</b>	<b>8.254</b>

	<b>Consolidado</b>			
	<b>31/12/2023</b>			
	<b>Trabalhista</b>	<b>Civil</b>	<b>Tributário</b>	<b>Total</b>
<b>No início do período/exercício</b>	<b>961</b>	<b>9.723</b>	<b>5.709</b>	<b>16.393</b>
Pagamento	(499)	(629)		(1.128)
Reversão	(459)	(7.482)		(7.941)
Adição	947	33		980
<b>No final do período/exercício</b>	<b>950</b>	<b>1.645</b>	<b>5.709</b>	<b>8.304</b>

Os processos que possuem valor a receber dos antigos sócios de empresas adquiridas, cuja responsabilidade está prevista nos respectivos contratos de aquisição das adquiridas, correspondem a R\$6.478 (R\$7.320 em 31 de dezembro de 2023) e estão reconhecidos no ativo na rubrica de outros ativos.

**18.2 Processos com risco de perda possível**



**Notas Explicativas AGROGALAXY PARTICIPAÇÕES S.A. – Em Recuperação Judicial**

Notas Explicativas às Informações Contábeis Intermediárias de 30 de setembro de 2024

*(Valores expressos em milhares de Reais, exceto se indicado de outra forma)*

A Companhia possui contingências de natureza ambiental, trabalhista, cível e tributária, cuja expectativa de perda, avaliada pela Diretoria e suportada pelos seus assessores jurídicos, está classificada como possível e, portanto, nenhuma provisão foi constituída.

	<b>Consolidado</b>				
	<b>30/09/2024</b>				
	<b>Ambiental</b>	<b>Trabalhista</b>	<b>Civil</b>	<b>Tributário</b>	<b>Total</b>
Possível	3.007	16.107	170.343	369.340	558.797
(-) Valores a receber dos ex-sócios <sup>(1)</sup>	(2.614)	(2.186)	(13.425)	(107.456)	(125.681)
	<b>393</b>	<b>13.921</b>	<b>156.918</b>	<b>261.884</b>	<b>433.116</b>

- 1) Processos que possuem valor a receber dos antigos sócios de empresas adquiridas, cuja responsabilidade está prevista nos respectivos contratos de aquisição das adquiridas.

	<b>Consolidado</b>				
	<b>31/12/2023</b>				
	<b>Ambiental</b>	<b>Trabalhista</b>	<b>Civil</b>	<b>Tributário</b>	<b>Total</b>
Possível	2.609	9.776	44.745	333.269	390.399
(-) Valores a receber dos ex-sócios <sup>(1)</sup>	(2.524)	(4.216)	(14.284)	(105.777)	(126.801)
	<b>85</b>	<b>5.560</b>	<b>30.461</b>	<b>227.492</b>	<b>263.598</b>

- 1) Processos que possuem valor a receber dos antigos sócios de empresas adquiridas, cuja responsabilidade está prevista nos respectivos contratos de aquisição das adquiridas.

Podem existir obrigações eventuais gerais, relativas às questões tributárias do exercício ou exercícios anteriores (últimos cinco anos), uma vez que não é possível conseguir aceitação final e definitiva desses itens no Brasil. Adicionalmente, as leis fiscais em geral são, sob certos aspectos, vagas e suscetíveis de sofrerem modificações imprevistas em sua interpretação. Também podem existir obrigações de naturezas trabalhista ou cível que, no presente momento, não são conhecidas pela Diretoria da Companhia. Entretanto, com base na opinião de seus assessores legais, a Diretoria acredita que todos os tributos e demais obrigações assumidas pela Companhia, têm sido pagos ou provisionadas adequadamente e, em 30 de setembro de 2024 e 31 de dezembro de 2023, não eram conhecidas ações de vulto formalizadas contra a Companhia que implicassem a constituição de provisão para cobrir eventuais perdas.

Durante o período de nove meses findo em 30 de setembro de 2024, não houve alteração nas características destas operações em relação àquelas divulgadas na nota 17.2 das demonstrações financeiras do exercício findo em 31 de dezembro de 2023.

**19. PATRIMÔNIO LÍQUIDO****19.1 Capital social**

Em consonância ao divulgado na nota 1.4.3, em 30 de setembro de 2024, o capital social da Companhia é de R\$1.001.131 dividido em 254.543.576 (duzentas e cinquenta e quatro milhões, quinhentas e quarenta e três mil, quinhentas e setenta e seis) ações ordinárias, todas nominativas, escriturais e sem valor nominal (R\$838.717 dividido em 170.824.989 (cento e setenta milhões, oitocentas e vinte e quatro mil, novecentas e oitenta e nove)

**Notas Explicativas AGROGALAXY PARTICIPAÇÕES S.A. – Em Recuperação Judicial**

Notas Explicativas às Informações Contábeis Intermediárias de 30 de setembro de 2024

(Valores expressos em milhares de Reais, exceto se indicado de outra forma)

em 31 de dezembro de 2023). Os gastos com oferta pública são de R\$49.496, totalizando um capital social líquido de R\$951.632. A composição do capital social é apresentada a seguir:

	30/09/2024		31/12/2023	
	Quantidade	(%)	Quantidade	(%)
Bloco de acionistas	169.851.562	66,73%	92.531.974	54,17%
Administradores	9.847.642	3,87%	11.569.306	6,77%
Tesouraria	3.395.679	1,33%	3.395.679	1,99%
Outros acionistas	71.448.693	28,07%	63.328.030	37,07%
	<b>254.543.576</b>	<b>100,00%</b>	<b>170.824.989</b>	<b>100,00%</b>

Por deliberação do Conselho de Administração, o capital social poderá ser aumentado, independentemente de reforma estatutária, até o limite de R\$2.500.000.

Em 30 de setembro de 2024, as ações ordinárias AGXY3 encerraram o período cotadas a R\$0.59 (cinquenta e nove centavos de Real) (R\$3,63 (três Reais e sessenta e três centavos) em 31 de dezembro de 2023).

Em 26 de janeiro de 2023, a Companhia comunicou ao mercado que suas ações foram liberadas, a partir de 27 de janeiro de 2023, para negociação pelos investidores do varejo, que são aqueles que não possuem investimentos financeiros em valor superior a R\$1.000. A oferta pública inicial de ações da Companhia, ocorrida em 26 de julho de 2021, se deu em conformidade com a então vigente Instrução CVM nº 476/09, que estabelecia inicialmente a distribuição das ações apenas para investidores profissionais com investimento acima de R\$10.000 e, a posterior, negociação no mercado secundário entre investidores qualificados com investimento acima de R\$1.000, por um período de 18 meses contados da data de admissão à negociação dos papéis do AgroGalaxy em bolsa de valores. Tendo em vista o término do prazo de restrição de negociação das ações do AgroGalaxy nos termos acima esclarecidos, as ações foram liberadas para negociação pelos investidores em geral.

Durante o período de nove meses findo em 30 de setembro de 2024, não houve alteração nas características e nos critérios de mensuração destas operações em relação àquelas divulgadas na nota 18 das demonstrações financeiras do exercício findo em 31 de dezembro de 2023.

### 19.1.1 Reservas de incentivos fiscais – Controladas

Durante o exercício de 2023, não houve alteração relevante no que se refere ao conteúdo da Lei Complementar nº160/2017, que alterou a Lei nº 12.973/2014 e artigo 30 da Lei nº 12.973/2014, bem como quanto ao entendimento da Companhia em relação as suas chances de êxito, em caso de possível questionamento por parte da Receita Federal.

Em 30 de setembro de 2024, o saldo da reserva para incentivos fiscais nas controladas corresponde ao montante consolidado de R\$640.678 (R\$529.288 em 31 de dezembro de 2023) e o saldo de benefício fiscal ainda não destinado à referida reserva, por não haver lucros suficientes para essa destinação, corresponde ao montante consolidado de R\$1.910.144 (R\$2.043.744 em 31 de dezembro de 2023).

A Companhia não tem a intenção de distribuir os valores de incentivo aos seus acionistas. Em caso de distribuição de dividendos, haverá tributação, conforme estabelece a Lei nº 12.973/2014, que em 30 de setembro de 2024,

**Notas Explicativas AGROGALAXY PARTICIPAÇÕES S.A. – Em Recuperação Judicial**

Notas Explicativas às Informações Contábeis Intermediárias de 30 de setembro de 2024

(Valores expressos em milhares de Reais, exceto se indicado de outra forma)

foram estimados em R\$867.279 (R\$874.831 em 31 de dezembro de 2023) calculados sobre o valor total do benefício fiscal já tomado pelas controladas da Companhia.

A partir de 1 de janeiro de 2024, com o início da vigência da Lei nº 14.789/2023, resultado da conversão da Medida Provisória nº 1.185/2023, e que revogou o artigo 30 da Lei nº 12.973/2014, a Companhia não mais deduzirá os incentivos de ICMS concedidos pelos Estados, especialmente aqueles previstos no Convênio nº 100/1997, da base de apuração IRPJ e CSLL.

## 20. PAGAMENTO BASEADO EM AÇÕES

A Companhia possui um plano de ILP, segregado no 1º e 2º Programas liquidados em ações, segundo o qual concede aos elegíveis o direito de se tornarem acionistas da Companhia, com o objetivo (i) de estimular a expansão da Companhia e a maior integração dos beneficiários, na qualidade de acionistas e (ii) promover o bom desempenho da Companhia e os interesses de seus acionistas, mediante o comprometimento de longo prazo dos beneficiários.

Durante o período de nove meses findo em 30 de setembro de 2024, não houve alteração nas características e nos critérios de mensuração destas operações em relação àquelas divulgadas na nota 19 das demonstrações financeiras do exercício findo em 31 de dezembro de 2023.

### 20.1 Outorgas realizadas – Controladora

Programa	Quantidade de ações			Data da outorga	Data do exercício	Valor justo na outorga <sup>(1)</sup>
	Total do programa	Total outorgado	Total aberto			
1	3.640.399	3.640.399	2.139.510	Jan/2021	Jan/2022	10,09
2	2.560.243	2.560.243	1.655.087	Set/2021	Jan/2022	9,70
2	1.340.417	1.340.417	261.302	Jul/2022	Jul/2023	9,49
	<b>7.541.059</b>	<b>7.541.059</b>	<b>4.055.899</b>			

1) Valores expressos em Reais.

Em 30 de setembro de 2024, o montante reconhecido na rubrica de despesas administrativas na demonstração de resultado, foi uma reversão de R\$5.105 (R\$2.940 em 30 de setembro de 2023) e, conseqüentemente, no patrimônio líquido foi de R\$11.227 em 30 de setembro de 2024 (R\$16.332 em 31 de dezembro de 2023). Essa reversão é decorrente da reestruturação organizacional realizada ao longo do ano, acarretando a prescrição por desligamento de diversos executivos.

Houve a prescrição por desligamento de 2.047.862 ações e a quantidade de ações em aberto em 30 de setembro de 2024 é de 4.055.899 (6.103.761 ações em aberto em 31 de dezembro de 2023).

**Notas Explicativas AGRO GALAXY PARTICIPAÇÕES S.A. – Em Recuperação Judicial**

Notas Explicativas às Informações Contábeis Intermediárias de 30 de setembro de 2024

*(Valores expressos em milhares de Reais, exceto se indicado de outra forma)*

---

**21. PARTES RELACIONADAS**

As operações comerciais de compra e venda de mercadorias da Companhia com partes relacionadas, foram realizadas com prazos e condições similares com partes não relacionadas.

As operações entre a Controladora e partes relacionadas são decorrentes de repasses de recursos financeiros oriundos de captação, são realizadas em condições específicas e não há cobrança de juros no pagamento destas operações.

A operação da Controladora com os acionistas é decorrente de adiantamento para futuro aumento de capital ("AFAC"). Em consonância ao divulgado na nota 1.3.3, o AFAC foi homologado e integralizado ao capital social da Companhia. Adicionalmente, os acionistas também realizaram o repasse de recursos financeiros, remunerados a 100% Taxa DI a.a. com liquidação em 20 de setembro de 2024, conforme divulgado na nota 30.1.

Em decorrência do Pedido de Recuperação Judicial, ocorrido em 18 de setembro de 2024, os saldos de outros passivos e fornecedores até a referida data estão com a sua exigibilidade suspensa.

Durante o período de nove meses findo em 30 de setembro de 2024, com exceção dos termos mencionados nos parágrafos anteriores, não houve alteração nas características e nos critérios de mensuração destas operações em relação àquelas divulgadas na nota 20 das demonstrações financeiras do exercício findo em 31 de dezembro de 2023.

**Notas Explicativas AGROGALAXY PARTICIPAÇÕES S.A. – Em Recuperação Judicial**

Notas Explicativas às Informações Contábeis Intermediárias de 30 de setembro de 2024

*(Valores expressos em milhares de Reais, exceto se indicado de outra forma)***21.1 Saldos patrimoniais e de resultado**

Os saldos de transações com partes relacionadas estão apresentados a seguir.

	Ativo				Controladora Passivo			
	Contas a receber/Outros ativos		Dividendos a pagar		AFAC		Outros passivos	
	30/09/2024	31/12/2023	30/09/2024	31/12/2023	30/09/2024	31/12/2023	30/09/2024	31/12/2023
Acionistas				1.967		150.000	184.638	38.017
Agro100	127.645	80.606						18.274
Agrocat							41.400	
Agrocontrol	2.043							
Rural Brasil	53.855	78						19.278
	<b>183.543</b>	<b>80.684</b>		<b>1.967</b>		<b>150.000</b>	<b>226.038</b>	<b>75.569</b>
<b>Circulante</b>	<b>2.076</b>	<b>80.684</b>		<b>1.967</b>			<b>192.277</b>	<b>30</b>
<b>Não circulante</b>	<b>181.467</b>					<b>150.000</b>	<b>33.761</b>	<b>75.539</b>

	Ativos						Consolidado Passivo			
	Contas a receber/Outros ativos		Adiantamento a fornecedores		Fornecedores		AFAC		Outros passivos	
	30/09/2024	31/12/2023	30/09/2024	31/12/2023	30/09/2024	31/12/2023	30/09/2024	31/12/2023	30/09/2024	31/12/2023
Acionistas								150.000	184.638	38.017
Pessoa física <sup>(1)/(2)/(5)/(6)</sup>		17.873				296				
GB2 Empreendimentos Ltda. <sup>(3)</sup>		178				952				
GB5 Empreendimentos Imobiliários Ltda. <sup>(3)</sup>						5.381				
Total Biotecnologia Indústria e Comercio S.A. <sup>(4)</sup>			20		118.846	56.512				
Solubio Tecnologias Agrícolas Ltda. <sup>(4)</sup>	15.000				7.865					
	<b>15.000</b>	<b>18.051</b>	<b>20</b>		<b>126.711</b>	<b>63.141</b>		<b>150.000</b>	<b>184.638</b>	<b>38.017</b>
<b>Circulante</b>	<b>15.000</b>	<b>18.051</b>	<b>20</b>		<b>126.428</b>	<b>63.141</b>			<b>184.638</b>	
<b>Não circulante</b>					<b>321</b>			<b>150.000</b>		<b>38.017</b>

## Notas AGROGALAXY PARTICIPAÇÕES S.A. – Em Recuperação Judicial

## Notas Explicativas às Informações Contábeis Intermediárias de 30 de setembro de 2024

(Valores expressos em milhares de Reais, exceto se indicado de outra forma)

	Consolidado					
	Receita de vendas/ Outras receitas		Compras		Resultado financeiro <sup>(7)</sup>	
	30/09/2024	30/09/2023	30/09/2024	30/09/2023	30/09/2024	30/09/2023
Acionistas					8.881	
Pessoa física <sup>(1)/(2)/(5)/(6)</sup>	6.897	10.074	4.802	20.459		
GB2 Empreendimentos Ltda. <sup>(3)</sup>			7.760	7.883		
GB5 Empreendimentos Imobiliários Ltda. <sup>(3)</sup>			8.175	7.885		
GB2 Transportes Ltda.				9.504		
Total Biotecnologia Indústria e Comercio S.A. <sup>(4)</sup>			50.421	88.235		
Solubio Tecnologias Agrícolas Ltda <sup>(4)</sup>	15.000		7.865			
	<b>21.897</b>	10.074	<b>79.023</b>	133.966	<b>8.881</b>	

- 1) Compreendem, substancialmente, os adiantamentos para a aquisição de grãos a fixar e despesas de aluguel.
- 2) Compreendem, substancialmente, os valores a pagar sobre aquisição de *commodities* agrícolas (grãos fixados).
- 3) Compreendem, substancialmente, aos aluguéis de imóveis.
- 4) Compreendem, substancialmente, as vendas e aquisições de insumos agrícolas (fertilizantes, defensivos, sementes e especialidades) e outras receitas.
- 5) Compreendem, substancialmente, as aquisições de *commodities* agrícolas.
- 6) Em 30 de setembro de 2024, o resultado financeiro na controladora, é uma despesa de R\$8.881.

## 21.2 Remuneração dos administradores

As despesas relacionadas à remuneração do pessoal-chave da Administração da Companhia, incluindo os membros do Conselho de Administração e diretores estatutários, reconhecidas no resultado, estão apresentadas a seguir:

	Controladora e Consolidado			
	01/07 a 30/09/2024	01/07 a 30/09/2023	30/09/2024	30/09/2023
<b>Benefícios de curto prazo</b>				
Salário ou pró-labore	2.051	3.366	7.339	8.459
Benefícios direto ou indireto	90	606	263	855
Bônus	189		1.489	1.349
	<b>2.330</b>	3.972	<b>9.091</b>	10.663
<b>Benefícios de longo prazo</b>				
Pagamento baseado em ações	35	306	585	1.892
	<b>35</b>	306	<b>585</b>	1.892
	<b>2.365</b>	4.278	<b>9.676</b>	12.555

Os benefícios de curto prazo incluem remuneração fixa (salários e honorários, férias, gratificação obrigatória e 13º salário), encargos sociais (contribuições para seguridade social - INSS parte empresa) e remuneração variável como participação nos lucros, bônus e benefícios (assistência médica, vale-refeição ou vale-alimentação, seguro de vida).

Os benefícios de longo prazo incluem o ILP para executivos e membros-chave da Administração, de acordo com as regulamentações específicas, conforme divulgado na nota 20.

**Notas Explicativas AGRO GALAXY PARTICIPAÇÕES S.A. – Em Recuperação Judicial**

Notas Explicativas às Informações Contábeis Intermediárias de 30 de setembro de 2024

*(Valores expressos em milhares de Reais, exceto se indicado de outra forma)***22. GERENCIAMENTO DE RISCOS E INSTRUMENTOS FINANCEIROS****22.1 Gerenciamento de riscos financeiros****22.1.1 Visão Geral**

Durante o período de nove meses findo em 30 de setembro de 2024, não houve alteração relevante nas políticas e procedimentos para gestão de riscos financeiros em relação àquelas divulgadas na nota 21.1 das demonstrações financeiras do exercício findo em 31 de dezembro de 2023.

A Companhia manteve sua postura conservadora e posição robusta em caixa e ativos financeiros, bem como sua política de *hedge*.

**22.1.2 Administração de risco de mercado****22.1.2.1 Taxas de câmbio**

A Companhia está exposta ao risco cambial decorrente de exposições de algumas moedas, basicamente, com relação ao Dólar dos Estados Unidos.

A Diretoria estabeleceu uma Política que exige que a Companhia administre seu risco cambial em relação à sua moeda funcional. A Companhia, cujas operações estão expostas ao risco cambial, é requerida a proteger suas posições por meio de operações de *hedge*, efetuadas em consonância com a orientação da Gestão de Riscos Corporativos.

Durante o período de nove meses findo em 30 de setembro de 2024, não houve alteração nas características e nos critérios de mensuração destas operações em relação àquelas divulgadas na nota 21.2.2 das demonstrações financeiras do exercício findo em 31 de dezembro de 2023, exceto, pela variação cambial contabilizada até a data do Pedido de Recuperação Judicial, conforme determinado no artigo 9º, inciso II da Lei 11.101/2005 (nota 2).

Os passivos que estão expostos a moeda estrangeira, substancialmente em Dólares dos Estados Unidos da América, estão demonstrados a seguir:

	<b>Consolidado</b>	
	<b>30/09/2024</b>	<b>31/12/2023</b>
Empréstimos e financiamentos (nota 16.1)	<b>(38.771)</b>	<b>(82.450)</b>

**Notas Explicativas AGROGALAXY PARTICIPAÇÕES S.A. – Em Recuperação Judicial**

Notas Explicativas às Informações Contábeis Intermediárias de 30 de setembro de 2024

*(Valores expressos em milhares de Reais, exceto se indicado de outra forma)*

Contrato SWAP cambiais (nota 16.1)	562	82.450
Fornecedores (nota 14.1)	(55.506)	(78.301)
Contratos de compra de <i>commodities</i>	(25.170)	(36.370)
Contratos de venda de <i>commodities</i>	17.120	19.720
Contrato a termo NDFs de compra		(59.050)
Contrato a termo NDFs de venda		77.200
	<b>(101.765)</b>	<b>(76.801)</b>

**22.1.2.1.1. Análise de sensibilidade – taxas de câmbio**

Para a análise de risco do mercado, a Companhia utiliza cenários para avaliar conjuntamente as posições ativas e passivas atrelados ao Dólar dos Estados Unidos da América e sujeitos a variação cambial.

O cenário provável representa os valores reconhecidos contabilmente no resultado, uma vez que refletem a conversão em Reais na data-base do balanço patrimonial R\$/US\$ = R\$5,4761.

Esta análise assume que todas as outras variáveis, em particular, as taxas de juros, permanecem constantes. Os demais cenários consideraram a depreciação do Real em relação ao Dólar dos Estados Unidos da América em 5%, 25% e 50%.

A tabela a seguir apresenta os possíveis impactos, assumindo estes cenários em valores absolutos:

Instrumento	Consolidado			
	30/09/2024			
	Efeito no resultado			
	Provável (Valor contábil)	5%	25%	50%
Empréstimos e financiamentos	(212.311)	10.616	53.078	106.156
Contrato <i>Swap</i> cambiais	3.076	154	769	1.539
Fornecedores	(302.405)	15.198	75.990	151.980
Contratos de compra em Dólar	(137.833)	6.892	34.458	68.917
Contratos de venda em Dólar	93.751	4.688	23.438	46.875
<b>Exposição líquida</b>	<b>(555.722)</b>			

**22.1.2.2 Taxa de juros**

O principal risco de taxa de juros decorre de empréstimos e financiamentos, obrigações por cessão de recebíveis e *Swaps* cambiais com taxas variáveis pré e pós fixadas, expondo a Companhia ao risco de fluxo de caixa associado com as taxas de juros. Em 30 de setembro de 2024 e 31 de dezembro de 2023, os empréstimos e financiamentos da Companhia às taxas variáveis eram mantidos em Reais e em Dólar dos Estados Unidos.

Adicionalmente, a Companhia registrou os encargos financeiros dos empréstimos e financiamentos e obrigações por cessão de recebíveis incorridos até a data do Pedido de Recuperação Judicial, conforme



**Notas Explicativas AGROGALAXY PARTICIPAÇÕES S.A. – Em Recuperação Judicial**

Notas Explicativas às Informações Contábeis Intermediárias de 30 de setembro de 2024

(Valores expressos em milhares de Reais, exceto se indicado de outra forma)

determinado no artigo 6º, inciso II da Lei 11.101/2005.

A Tesouraria Corporativa, analisa sua exposição à taxa de juros por meio da simulação de diversos cenários e considera instrumentos de refinanciamento, de renovação de posições existentes, de financiamento e de *hedge* alternativos.

**22.1.2.2.1. Análise de sensibilidade – taxa de juros**

Para a análise de risco do mercado, a Companhia utiliza cenários para avaliar a sensibilidade das variações das operações impactadas pelas taxas Certificado de Depósito Interbancário (“CDI”) e Sistema Especial de Liquidação e Custódia (“SELIC”) e que podem gerar impacto no resultado.

O cenário provável representa os valores já contabilizados, pois refletem a melhor estimativa da Administração de 10,40% a.a.

Esta análise pressupõe que todas as outras variáveis, em particular as taxas de câmbio, permanecem constantes. Os demais cenários consideraram a valorização de 5%, 25% e 50% nas taxas de juros de mercado.

A tabela a seguir apresenta os possíveis impactos, assumindo estes cenários em valores absolutos:

	<b>Consolidado</b>			
	<b>30/09/2024</b>			
	<b>Efeito no resultado</b>			
<b>Instrumento</b>	<b>Provável (Valor contábil)</b>	<b>5%</b>	<b>25%</b>	<b>50%</b>
Caixa e equivalentes de caixa	35.991	187	936	1.872
Ativos financeiros	239.885	1.248	6.238	12.476
Empréstimos e financiamentos	(1.040.815)	(5.412)	(27.061)	(54.122)
Contrato <i>SWAP</i> cambiais	3.078	(16)	(80)	(160)
Obrigações por cessão de recebíveis	(618.548)	(3.216)	(16.082)	(32.164)
<b>Exposição líquida</b>	<b>(1.380.409)</b>			

**22.1.2.3 Preço das *commodities* agrícolas**

No curso normal de suas operações, a Companhia efetua negociações de *barter* vinculada a preço de *commodities* agrícolas, principalmente, soja, trigo e milho.

Os preços das *commodities* agrícolas estão sujeitos à volatilidade resultante das condições climáticas, do rendimento de safra, dos custos com transporte e de armazenagem, da política agrícola do governo, das taxas de câmbio e dos preços dessas *commodities* agrícolas no mercado internacional, entre outros fatores.

Durante o período de nove meses findo em 30 de setembro de 2024, não houve alteração nas características e nos critérios de mensuração destas operações em relação àquelas divulgadas na nota 21.2.3 das demonstrações financeiras do exercício findo em 31 de dezembro de 2023.

## Notas Explicativas AGROGALAXY PARTICIPAÇÕES S.A. – Em Recuperação Judicial

Notas Explicativas às Informações Contábeis Intermediárias de 30 de setembro de 2024

(Valores expressos em milhares de Reais, exceto se indicado de outra forma)

O resumo das exposições das *commodities* agrícolas e dos instrumentos de compra e venda no mercado futuro contratados para mitigar as exposições físicas, estão demonstrados a seguir:

	30/09/2024				Consolidado 31/12/2023			
	Soja	Milho	Trigo	Café	Soja	Milho	Trigo	Café
Estoques físicos (nota 7.3)	38.460	195.960	5.400	2	7.020	59.100	6.720	
Vendas a fixar	18.974	20.230			18.013	35.632		
Compras a fixar	(93.419)	(140.950)	(2.890)		(107.481)	(154.778)	(1.258)	
<b>Posição física</b>	<b>(35.985)</b>	<b>75.240</b>	<b>2.510</b>	<b>2</b>	<b>(82.448)</b>	<b>(60.046)</b>	<b>5.462</b>	
Contratos de compra e outros instrumentos derivativos de commodities agrícolas	877.476	955.665	96	828	729.145	275.641	4.365	796
Contratos de venda e outros instrumentos derivativos de commodities agrícolas	(805.153)	(621.903)	(2.218)	(846)	(654.549)	(217.488)	(11.615)	(797)
<b>Posição contratos futuros (nota 30)</b>	<b>72.323</b>	<b>333.762</b>	<b>(2.122)</b>	<b>(18)</b>	<b>74.596</b>	<b>58.153</b>	<b>(7.250)</b>	<b>(1)</b>
<b>Posição líquida</b>	<b>36.338</b>	<b>409.002</b>	<b>388</b>	<b>(16)</b>	<b>(7.852)</b>	<b>(1.893)</b>	<b>(1.788)</b>	<b>(1)</b>

A exposição elevada, temporária, da Companhia é decorrente da liquidação antecipada em setembro de 2024 de grande parte dos contratos de instrumentos financeiros derivativos com instituições financeiras, substancialmente, posições vendidas de milho para a safra 2025, em decorrência do Pedido de Recuperação Judicial (nota 1.4.8), cuja contrapartida são contratos de *barter* com entrega física em 2025.

Considerando que a Companhia não entregou os insumos aos produtores, todos os contratos de *barter* para milho também foram distratados sem prejuízos financeiros relevantes aos produtores e a Companhia. Entretanto, os cancelamentos ocorreram nos meses subsequentes a setembro.

#### 22.1.2.3.1. Análise de sensibilidade – preço das *commodities* agrícolas

Para a análise de risco do mercado, a Companhia utiliza cenários para avaliar a sensibilidade das variações das operações impactadas preços das *commodities* agrícolas referenciados nas cotações da BM&F e CBOT e que podem gerar impacto no resultado.

**Notas AGROGALAXY PARTICIPAÇÕES S.A. – Em Recuperação Judicial**

Notas Explicativas às Informações Contábeis Intermediárias de 30 de setembro de 2024

*(Valores expressos em milhares de Reais, exceto se indicado de outra forma)*

O cenário provável representa os valores já contabilizados, pois refletem a melhor estimativa da Administração. Os demais cenários consideraram a valorização de 5%, 25% e 50% nos preços das *commodities* agrícolas.

(i) A tabela a seguir apresenta os possíveis impactos, assumindo estes cenários em valores absolutos:

				<b>Consolidado</b>			
				<b>30/09/2024</b>			
				<b>Efeito no resultado</b>			
<b>Commodity agrícola</b>	<b>Toneladas</b>	<b>Posição</b>	<b>Valor R\$/Saca <sup>(1)</sup></b>	<b>Provável (Valor contábil)</b>	<b>5%</b>	<b>25%</b>	<b>50%</b>
Soja	<b>934.910</b>	Comprada	140,00	<b>2.181.457</b>	109.073	545.364	1.090.728
Soja	<b>(898.572)</b>	Vendida	145,00	<b>(2.171.549)</b>	108.577	542.887	1.085.775
Milho	<b>1.171.855</b>	Comprada	61,00	<b>1.191.386</b>	59.569	297.846	595.693
Milho	<b>(762.853)</b>	Vendida	62,50	<b>(794.639)</b>	39.731	198.659	397.319
Trigo	<b>5.496</b>	Comprada	75,60	<b>6.925</b>	346	1.731	3.462
Trigo	<b>(5.108)</b>	Vendida	81,60	<b>(6.947)</b>	347	1.737	3.473
Café	<b>830</b>	Comprada	1.539,99	<b>21.303</b>	1.065	5.326	10.652
Café	<b>(846)</b>	Vendida	1.539,99	<b>(21.714)</b>	1.086	5.428	10.857
<b>Exposição líquida</b>				<b>406.222</b>			

1) Valores expressos em Reais.

**22.2 Administração de risco de crédito**

Durante o período de nove meses findo em 30 de setembro de 2024, a concessão de crédito foi ajustada para refletir o cenário de risco atual da Companhia, que considera o recebimento antecipado e/ou à vista, bem como restrição de limite de crédito a determinados grupos de clientes.

Não foi ultrapassado nenhum limite de crédito durante o período e a Diretoria não espera nenhuma perda decorrente de inadimplência dessas contrapartes superior ao valor já provisionado.

**22.2.1 Contas a receber de clientes**

Para a mensuração de perdas de crédito esperadas é aplicada a abordagem simplificada do CPC 48/IFRS 9 – Instrumentos Financeiros considerando uma estimativa ao longo da vida útil a partir do reconhecimento inicial para todas as contas a receber de clientes e ativos de contratos. A Diretoria avaliou o risco de perdas em consonância com a sua política contábil e para 30 de setembro de 2024, compreendeu que as ações adotadas para os recebimentos destes saldos são suficientes e refletem a realidade dos valores divulgados na nota 6.2.

Em 30 de setembro de 2024, a Companhia revisou os critérios adotados para mensuração da PECLD considerando o contexto atual do Grupo (notas 1.1, 1.4.8. e 31).

A análise dos vencimentos e a movimentação da PECLD são divulgadas nas notas 6.2 e 6.3, respectivamente.

**22.3 Administração de risco de liquidez**

**Notas AGROGALAXY PARTICIPAÇÕES S.A. – Em Recuperação Judicial**

Notas Explicativas às Informações Contábeis Intermediárias de 30 de setembro de 2024

(Valores expressos em milhares de Reais, exceto se indicado de outra forma)

A Companhia, por meio da Tesouraria Corporativa, tem como objetivo manter uma posição robusta em caixa e ativos financeiros, para assegurar liquidez suficiente para atender aos seus compromissos financeiros e operacionais. O montante mantido em caixa tem como objetivo cumprir com os desembolsos previstos no curso normal de suas operações, enquanto o excedente é investido em ativos financeiros de alta liquidez contratadas junto às instituições financeiras com alto grau de investimento.

O monitoramento da posição de caixa é acompanhado pela Diretoria da Companhia, por meio de relatórios gerenciais e participação em reuniões de desempenho com frequência determinada.

Os vencimentos contratuais remanescentes dos passivos financeiros são apresentados na data do balanço.

Os valores apresentados a seguir, representam os fluxos de caixa não descontados e incluem pagamentos de juros, portanto, não podem ser reconciliados com os valores divulgados no balanço patrimonial.

	30/09/2024				Consolidado 31/12/2023			
	Valor contábil	Valor futuro	Até 1 ano	Acima de 1 ano	Valor contábil	Valor futuro	Até 1 ano	Acima de 1 ano
Fornecedores	2.570.768	2.631.679	2.631.331	348	3.053.713	3.221.112	3.220.842	270
Contas a pagar de arrendamento	54.884	74.281	47.334	26.947	166.033	183.578	76.609	106.969
Empréstimos e financiamentos	1.320.193	1.576.784	1.576.784		1.473.969	1.804.201	933.538	870.663
Obrigações por cessão de recebíveis	618.548	654.825	654.825		946.816	1.003.352	550.930	452.422
Outros passivos <sup>(1)</sup>	136.907	139.000	71.331	67.669	155.387	171.858	107.976	63.882
	<b>4.701.300</b>	<b>5.076.569</b>	<b>4.981.605</b>	<b>94.964</b>	<b>5.795.918</b>	<b>6.384.101</b>	<b>4.889.895</b>	<b>1.494.206</b>

1) Não inclui itens não classificados como instrumentos financeiros.

O cronograma de desembolsos futuros não descontados a valor presente, relativos às contas a pagar de arrendamento, empréstimos e financiamentos e obrigações por cessão de recebíveis, está divulgado nas notas 12, 13 e 14, respectivamente.

Em 31 de dezembro de 2023, a Companhia apresentou CCL negativo em decorrência, substancialmente, do não atendimento dos *covenants* financeiros divulgados nas notas 14.4., 15.4 e 31 na demonstração financeira do exercício findo em 31 de dezembro de 2023. Parte do plano da Administração para mitigação do CCL negativo foi a obtenção de dispensa (“*waiver*”) de cumprimento de índice financeiro, ocorrido antes da aprovação para emissão das demonstrações financeiras do exercício findo em 31 de dezembro de 2023.

Em 30 de setembro de 2024, a Companhia apresentou capital circulante líquido negativo (“CCL negativo”) de R\$695.308 na controladora e R\$3.104.955 no consolidado, prejuízo no período de R\$2.598.050 na controladora e R\$2.616.266 no consolidado, prejuízo acumulado de R\$2.752.777 na controladora e no consolidado e passivo a descoberto de R\$1.327.359 na controladora e R\$1.322.299 consolidado.

**Notas Explicativas AGRO GALAXY PARTICIPAÇÕES S.A. – Em Recuperação Judicial**

Notas Explicativas às Informações Contábeis Intermediárias de 30 de setembro de 2024

(Valores expressos em milhares de Reais, exceto se indicado de outra forma)

A nota 1.1 descreve a situação econômica e financeira da Companhia, que em 18 de setembro de 2024, formalizou o Pedido de Recuperação Judicial, conforme divulgado na nota 1.4.8., e, nesse contexto, suas obrigações incluídas na recuperação judicial estão com exigibilidade suspensas.

Adicionalmente, o plano inicial foi apresentado em 02 de dezembro de 2024, cuja aprovação ou não pelos credores depende de eventos futuros.

**22.4 Instrumentos financeiros**

Os instrumentos financeiros derivativos e não derivativos estão classificados nas seguintes categorias:

- (i) mensurados ao valor justo por meio do resultado; e
- (ii) custo amortizado.

A classificação depende da finalidade para a qual os financeiros foram adquiridos e é determinada no reconhecimento inicial.

As atividades da Companhia a expõem a riscos de mercado, crédito e de liquidez relacionados aos seus instrumentos financeiros e não derivativos, para os quais a Diretoria, visa mitigar, minimizar e projetar possíveis efeitos adversos que no desempenho financeiro da Companhia.

A gestão de risco é realizada, de forma consolidada, pela Tesouraria Corporativa, que visa identificar, avaliar e proteger a Companhia contra eventuais riscos financeiros.

**22.4.1 Classificação**

Todas as transações com instrumentos financeiros derivativos e não derivativos estão reconhecidas contabilmente e classificadas nas seguintes categorias.

	Nota	30/09/2024	Consolidado 31/12/2023
<b>Ativos</b>			
<b>Custo amortizado</b>			
Caixa e equivalentes de caixa	4	199.818	738.306
Ativos financeiros	5	239.885	434.581
Contas a receber de clientes <sup>(1)</sup>	6	892.380	3.499.474

**Notas Explicativas AGROGALAXY PARTICIPAÇÕES S.A. – Em Recuperação Judicial**

Notas Explicativas às Informações Contábeis Intermediárias de 30 de setembro de 2024

*(Valores expressos em milhares de Reais, exceto se indicado de outra forma)*

Outros ativos <sup>(2)</sup>		<b>25.629</b>	107.949
		<b>1.357.712</b>	4.780.310
<b>Valor justo por meio do resultado</b>			
Contas a receber de clientes	6	<b>27.793</b>	65.330
Instrumentos financeiros derivativos	22.3.3	<b>44.188</b>	34.896
		<b>71.981</b>	100.226
		<b>1.429.693</b>	4.880.536
<b>Passivos</b>			
<b>Custo amortizado</b>			
Fornecedores <sup>(1)</sup>	13	<b>1.963.598</b>	2.702.364
Empréstimos e financiamentos	14	<b>1.320.193</b>	1.473.969
Obrigações por cessão de crédito	15	<b>618.548</b>	946.816
Dividendos a pagar			1.967
Contas a pagar de arrendamento	12.2	<b>54.884</b>	166.033
Outros passivos <sup>(2)</sup>		<b>136.907</b>	166.117
		<b>4.094.130</b>	5.457.266
<b>Valor justo por meio do resultado</b>			
Fornecedores <sup>(3)</sup>	13	<b>607.170</b>	351.349
Instrumentos financeiros derivativos	22.4.2.1	<b>32.724</b>	21.202
		<b>639.894</b>	372.551
		<b>4.734.024</b>	5.829.817
		<b>3.304.331</b>	949.281

- 1) Não considera o valor a receber ou a pagar das operações de *barter*, os quais são liquidados mediante o recebimento de ativos não financeiros.
- 2) Não inclui itens não classificados como instrumentos financeiros.
- 3) Compreendem os valores que oscilam conforme a variação do preço das *commodities* agrícolas.

**22.4.2 Instrumentos financeiros derivativos**

A Companhia está exposta a riscos de mercado relacionados, principalmente, à flutuação das variações dos preços de *commodities* agrícolas e cambiais e mantém operações de contratos a termo para mitigar sua exposição a tais riscos. A Diretoria implementou e aprimorou os controles internos para identificar e mensurar os efeitos das transações com as *tradings* e com as instituições financeiras, para que tais transações sejam capturadas, reconhecidas e divulgadas apropriadamente nas demonstrações financeiras individuais e consolidadas. A Diretoria não efetua operações com instrumentos financeiros derivativos de caráter especulativo e nem em quaisquer outros ativos de risco, sendo utilizados apenas para fins de proteção.

Durante o período de nove meses findo em 30 de setembro de 2024, não houve alteração nas características destas operações em relação àquelas divulgadas na nota 22.2 das demonstrações financeiras do exercício findo em 31 de dezembro de 2023.

**22.4.2.1 Posição patrimonial líquida dos contratos a termo e outros instrumentos derivativos**

	<b>Consolidado</b>	
	<b>30/09/2024</b>	<b>31/12/2023</b>
Ganhos em contratos a termo e outros instrumentos derivativos de <i>commodities</i> agrícolas <sup>(1)</sup>	<b>43.881</b>	29.119

## Notas Explicativas AGROGALAXY PARTICIPAÇÕES S.A. – Em Recuperação Judicial

Notas Explicativas às Informações Contábeis Intermediárias de 30 de setembro de 2024

(Valores expressos em milhares de Reais, exceto se indicado de outra forma)

Ganhos em contratos a termo e outros instrumentos derivativos de câmbio	307	5.777
	<b>44.188</b>	34.896
Perdas em contratos a termo e outros instrumentos derivativos de <i>commodities</i> agrícolas <sup>(1)</sup>	(32.724)	(14.343)
Perdas em contratos a termo e outros instrumentos derivativos de câmbio		(6.859)
	<b>(32.724)</b>	(21.202)
	<b>11.464</b>	13.694
<b>Ativo circulante</b>	<b>44.037</b>	34.687
<b>Ativo não circulante</b>	<b>151</b>	209
<b>Passivo circulante</b>	<b>32.724</b>	21.202
<b>Passivo não circulante</b>		

- 1) O resultado líquido dessas transações deve ser analisado em conjunto com o resultado obtido pela valorização dos estoques de *commodities* agrícolas (nota 26).

## 22.5 Hierarquia do valor justo

Os instrumentos financeiros e não financeiros são mensurados ao valor justo, o qual considera o preço que seria recebido pela venda de um ativo ou que seria pago pela transferência de um passivo em uma transação não forçada entre participantes do mercado na data de mensuração.

Durante o período de nove meses findo em 30 de setembro de 2024, não houve alteração nas características e nos critérios de mensuração destas operações em relação àquelas divulgadas na nota 21.5 das demonstrações financeiras do exercício findo em 31 de dezembro de 2023, bem como não houve alteração entre os 3 (“três”) níveis de hierarquia e não houve transferência entre os níveis 1, 2 e 3:

	Consolidado	
	30/09/2024	31/12/2023
	Nível 2	Nível 2
Contas a receber <sup>(1)</sup>	27.793	65.330
Estoques <sup>(1)</sup>	298.338	86.103
Fornecedores <sup>(2)</sup>	(607.170)	(351.349)
Instrumentos financeiros derivativos – cambiais (nota 22.4.2.1 )	307	(1.082)
Instrumentos financeiros derivativos – contratos a termo (nota 22.4.2.1)	11.157	14.776
	<b>(269.575)</b>	<b>(186.222)</b>

- 1) Compreendem os montantes relacionados a operações de *barter*, nota 6 e nota 7, respectivamente.

- 2) Compreendem os montantes relacionados a compra de *commodities* agrícolas a fixar.

A Companhia não possui instrumentos financeiros mensurados ao valor justo que classificados nos níveis 1 e 3.

**AGROGALAXY PARTICIPAÇÕES S.A. – Em Recuperação Judicial**

Notas Explicativas às Informações Contábeis Intermediárias de 30 de setembro de 2024

*(Valores expressos em milhares de Reais, exceto se indicado de outra forma)*

---

**22.6 Gestão do capital**

A gestão de capital tem como objetivos, salvaguardar a capacidade de continuidade da Companhia para oferecer retorno aos acionistas e benefícios às outras partes interessadas e manter uma estrutura de capital ideal para reduzir esse custo.

A Companhia monitora, constantemente, indicadores significativos, tais como o índice de alavancagem financeira, que é a dívida líquida total dividida pelo Lucro Antes dos Juros, Impostos, Depreciação e Amortização Ajustado (“LAJIDA Ajustado”), equivalente ao termo em inglês EBITDA Ajustado (“*Earnings Before Interest, Tax, Depreciation and Amortization Adjusted*”).

**22.7 Gerenciamento de riscos atrelados a mudanças climáticas**

Os negócios da Companhia são impactados por fatores climáticos, uma vez que condições adversas podem afetar as operações de seus clientes e impactar na demanda por produtos. A dimensão de eventual impacto climático nas operações dos clientes, e conseqüentemente na Companhia, é incerta e pode variar conforme a localidade, bem como a sua severidade depende de respostas políticas, regulatórias, jurídicas, tecnológicas e de mercado. Os impactos climáticos são mitigados pelo fato de a Companhia estar presente em todas as regiões do Brasil, de modo que os efeitos negativos em determinadas regiões podem ser compensados pelos efeitos positivos em outras. Conforme mencionado nas notas 1.1 e 1.4.8, houve um agravamento das condições climáticas adversas iniciadas em no final de 2023, impactando a situação econômica e financeira do Companhia em 30 de setembro de 2024 e contribuído para a crise que levou ao Pedido de Recuperação Judicial.

Durante o período de nove meses findo em 30 de setembro de 2024, com exceção dos termos mencionados nos parágrafos anteriores, não houve alteração nas características dos riscos atrelados às mudanças climáticas e à estratégia de sustentabilidade em relação àquelas divulgadas na nota 21.6 das demonstrações financeiras do exercício findo em 31 de dezembro de 2023.

**22.7.1 Calamidade no Estado do Rio Grande do Sul, Brasil**

Na última semana de abril de 2024, o Estado do Rio Grande do Sul sofreu com enchentes em grandes proporções após temporais que assolaram o Estado, com elevação nunca vista nas bacias do Rio Guaíba, na cidade de Porto Alegre e na Lagoa dos Patos, na cidade de Pelotas e Rio Grande, que também transbordaram, inundando centenas de municípios no Estado.

Em atendimento ao Ofício-Circular nº 1/2024/CVM/SNC/GNC emitido pela CVM em 20 de janeiro de 2024, a Companhia declara que não possui instalações e operações no Estado do Rio Grande do Sul e por isso, não identificou impactos em seus negócios.

**23. INFORMAÇÕES POR SEGMENTO****23.1 Critérios de identificação dos segmentos operacionais**



**Notas Explicativas AGRO GALAXY PARTICIPAÇÕES S.A. – Em Recuperação Judicial**

Notas Explicativas às Informações Contábeis Intermediárias de 30 de setembro de 2024

(Valores expressos em milhares de Reais, exceto se indicado de outra forma)

---

As informações por segmento operacional, são apresentadas de modo consistente com o relatório interno fornecido para o principal tomador de decisões estratégicas, que é o Conselho de Administração, sendo o responsável pela alocação de recursos e pela avaliação de desempenho dos segmentos operacionais.

O Comitê Executivo, grupo tomador de decisões operacionais e composto por membros da Diretoria Executiva, considera o negócio sob perspectiva de produto.

Os segmentos operacionais são os seguintes:

- (i) Insumos agrícolas: compreende o comércio de fertilizantes, defensivos, foliares e sementes de *commodities* agrícolas. O resultado desse segmento é determinado pela receita de venda auferida pela venda desses produtos, mensurada até o momento em que a Companhia transfere para o cliente o controle dos produtos vendidos.
- (ii) Grãos de *commodities* agrícolas: compreendem as operações decorrente do recebimento físico, armazenamento, beneficiamento, padronização, comercialização, importação e exportação de grãos adquiridos de terceiros e dos grãos originados nas operações de *barter*. O resultado desse segmento é determinado pelo resultado auferido nas operações de compra e venda de *commodities* agrícolas, incluindo a variação dos instrumentos financeiros atrelados à comercialização dessas *commodities* agrícolas e dos ativos não monetários relacionados.

Os itens não alocados aos segmentos são apresentados como “não reportado” e referem-se a eventos não relacionados aos segmentos operacionais.

No período de nove meses findo em 30 de setembro de 2024, não houve alteração nas características das informações por segmento em relação àquelas divulgadas na nota 23 das demonstrações financeiras do exercício findo em 31 de dezembro de 2023.

**Notas Explicativas AGRO GALAXY PARTICIPAÇÕES S.A. – Em Recuperação Judicial**

Notas Explicativas às Informações Contábeis Intermediárias de 30 de setembro de 2024

*(Valores expressos em milhares de Reais, exceto se indicado de outra forma)***23.2 Resultado por segmentos operacionais**

O Conselho de Administração e a Diretoria Executiva avaliam o desempenho de seus segmentos de negócio por meio do resultado reportável.

	Grãos		Insumos		Não reportado		Consolidado	
	30/09/2024	30/09/2023	30/09/2024	30/09/2023	30/09/2024	30/09/2023	30/09/2024	30/09/2023
<b>RECEITA LÍQUIDA</b>	<b>2.245.976</b>	3.626.883	<b>1.625.377</b>	3.359.465			<b>3.871.353</b>	6.986.348
Custo dos produtos, mercadorias e serviços vendidos	<b>(2.261.542)</b>	(3.406.117)	<b>(1.650.185)</b>	(2.856.355)			<b>(3.911.727)</b>	(6.262.472)
<b>(PREJUÍZO)/LUCRO BRUTO</b>	<b>(15.566)</b>	220.766	<b>(24.808)</b>	503.110			<b>(40.374)</b>	723.876
<b>RECEITAS (DESPESAS) OPERACIONAIS</b>								
Depreciação e amortização	<b>(16.319)</b>	(16.016)	<b>(57.512)</b>	(62.522)	<b>(41.551)</b>	(27.273)	<b>(115.382)</b>	(105.811)
Vendas	<b>28.751</b>	(7.918)	<b>(1.116.879)</b>	(270.833)	<b>(41.894)</b>	(35.135)	<b>(1.130.022)</b>	(313.886)
Administrativas	<b>(14.465)</b>	(11.035)	<b>(116.659)</b>	(46.963)	<b>(104.139)</b>	(142.910)	<b>(235.263)</b>	(200.908)
Outras, líquidas			<b>(167.831)</b>	18.857			<b>(167.831)</b>	18.857
Resultado financeiro, líquido	<b>10.796</b>	7.538	<b>(234.092)</b>	(211.946)	<b>(523.039)</b>	(259.123)	<b>(746.335)</b>	(463.531)
<b>RESULTADO ANTES DO IMPOSTO DE RENDA E CONTRIBUIÇÃO SOCIAL</b>	<b>(6.803)</b>	193.335	<b>(1.717.781)</b>	(70.297)	<b>(710.623)</b>	(464.441)	<b>(2.435.207)</b>	(341.403)
Imposto de renda e contribuição social correntes e diferidos	<b>(723)</b>	(127.389)	<b>(180.336)</b>	12.954			<b>(181.059)</b>	(114.435)
<b>RESULTADO LÍQUIDO DO PERÍODO</b>	<b>(7.526)</b>	65.946	<b>(1.898.117)</b>	(57.343)	<b>(710.623)</b>	(464.441)	<b>(2.616.266)</b>	(455.838)
(+) Depreciação e amortização	<b>16.319</b>	16.016	<b>57.512</b>	62.522	<b>41.551</b>	27.273	<b>115.382</b>	105.811
(+/-) Resultado financeiro, líquido	<b>(10.796)</b>	(7.538)	<b>234.092</b>	211.946	<b>523.039</b>	259.123	<b>746.335</b>	463.531
(+/-) Imposto de renda e contribuição social corrente e diferidos	<b>723</b>	127.389	<b>180.336</b>	(12.954)			<b>181.059</b>	114.435
(+/-) Valor justo contratos a termos – commodities agrícolas	<b>43.523</b>	(152.994)					<b>43.523</b>	(152.994)
( - ) Arrendamento de imóveis	<b>(13.183)</b>	(16.373)	<b>(22.229)</b>	(22.407)			<b>(35.412)</b>	(38.780)
(+/-) Receita e despesas não recorrentes	<b>3.115</b>	7.485	<b>148.833</b>	16.860			<b>151.948</b>	24.345
<b>RESULTADO REPORTÁVEL</b>	<b>32.175</b>	39.931	<b>(1.299.573)</b>	198.624	<b>(146.033)</b>	(178.045)	<b>(1.413.431)</b>	60.510
<b>Margem resultado reportável %</b>	<b>1,43%</b>	1,10%	<b>(79,96)%</b>	5,91%				

**Notas Explicativas AGROGALAXY PARTICIPAÇÕES S.A. – Em Recuperação Judicial**

Notas Explicativas às Informações Contábeis Intermediárias de 30 de setembro de 2024

*(Valores expressos em milhares de Reais, exceto se indicado de outra forma)***23.3 Ativos e passivos por segmentos operacionais**

Os principais ativos e passivos operacionais da Companhia, foram segregados por segmento em função dos correspondentes centros de custo em que estão alocados e/ou de critério de rateio que considera o desempenho de cada UGC em relação ao desempenho total, assim, essa alocação pode variar de um período para outro.

	Consolidado							
	Grãos		Insumos		Não reportado		Total	
	30/09/2024	31/12/2023	30/09/2024	31/12/2023	30/09/2024	31/12/2023	30/09/2024	31/12/2023
<b>Ativo</b>								
Contas a receber de clientes	429.051	199.224	491.122	3.365.580			920.173	3.564.804
Estoques	298.339	86.103	610.981	753.732			909.320	839.835
Adiantamentos a fornecedores		6.934	62.607	116.169			62.607	123.103
Tributos a recuperar	96.797	82.215	70.051	79.433			166.848	161.648
Imposto de renda e contribuição social a recuperar	2.037	132	54.562	48.239			56.599	48.371
Instrumentos financeiros derivativos	44.188	29.119		5.777			44.188	34.896
Direito de uso	12.209	5.648	51.537	167.445			63.746	173.093
Imobilizado	9.927	42.763	169.265	176.894			179.192	219.657
Intangível	38.647	39.796	1.001.754	1.031.540			1.040.401	1.071.336
Imposto de renda e contribuição social diferidos		47.248		141.626				188.874
<b>Total dos ativos alocados</b>	<b>931.195</b>	<b>539.182</b>	<b>2.511.879</b>	<b>5.886.435</b>			<b>3.443.074</b>	<b>6.425.617</b>
Caixa e equivalente de caixa					199.818	738.306	199.818	738.306
Ativos financeiros					239.885	434.581	239.885	434.581
Outros ativos					107.206	115.512	107.206	115.512
<b>Demais ativos não alocáveis</b>					<b>546.909</b>	<b>1.288.399</b>	<b>546.909</b>	<b>1.288.399</b>
<b>Total do ativo</b>	<b>931.195</b>	<b>539.182</b>	<b>2.511.879</b>	<b>5.886.435</b>	<b>546.909</b>	<b>1.288.399</b>	<b>3.989.983</b>	<b>7.714.016</b>

**Notas Explicativas AGROGALAXY PARTICIPAÇÕES S.A. – Em Recuperação Judicial**

Notas Explicativas às Informações Contábeis Intermediárias de 30 de setembro de 2024

*(Valores expressos em milhares de Reais, exceto se indicado de outra forma)*

	Consolidado							
	Grãos		Insumos		Não reportado		Total	
	30/09/2024	31/12/2023	30/09/2024	31/12/2023	30/09/2024	31/12/2023	30/09/2024	31/12/2023
<b>Passivo</b>								
Fornecedores	475.810	351.154	2.094.958	2.702.559			2.570.768	3.053.713
Adiantamentos de clientes		176.936	111.372	185.268			111.372	362.204
Contas a pagar de arrendamentos	6.776	4.577	48.108	161.456			54.884	166.033
Obrigações por cessão de crédito			618.548	946.816			618.548	946.816
Instrumentos financeiros derivativos	32.724	14.343		6.859			32.724	21.202
Imposto de renda e contribuição social diferidos	7.727	24.903	54.336	45.098			62.063	70.001
<b>Total dos passivos alocados</b>	<b>523.037</b>	<b>571.913</b>	<b>2.927.322</b>	<b>4.048.056</b>			<b>3.450.359</b>	<b>4.619.969</b>
Empréstimos e financiamentos					1.320.193	1.473.969	1.320.193	1.473.969
Patrimônio líquido / (passivo a descoberto)					(1.322.299)	1.136.662	(1.322.299)	1.136.662
Outros passivos					541.730	483.416	541.730	483.416
<b>Demais passivos não alocáveis</b>					<b>539.624</b>	<b>3.094.047</b>	<b>539.624</b>	<b>3.094.047</b>
<b>Total do passivo</b>	<b>523.037</b>	<b>571.913</b>	<b>2.927.322</b>	<b>4.048.056</b>	<b>539.624</b>	<b>3.094.047</b>	<b>3.989.983</b>	<b>7.714.016</b>

**Notas Explicativas AGROGALAXY PARTICIPAÇÕES S.A. – Em Recuperação Judicial**

Notas Explicativas às Informações Contábeis Intermediárias de 30 de setembro de 2024

*(Valores expressos em milhares de Reais, exceto se indicado de outra forma)***23.4 Receita bruta por país**

A Companhia atua na comercialização no mercado interno e no mercado externo. As comercializações no mercado externo correspondem às vendas (i) diretas e (ii) indiretas com finalidade específica de exportação para comerciais exportadoras sediadas no Brasil, e estão apresentadas a seguir:

	<b>Consolidado</b>			
	<b>01/07 a 30/09/2024</b>	<b>01/07 a 30/09/2023</b>	<b>30/09/2024</b>	<b>30/09/2023</b>
Brasil	<b>1.227.087</b>	1.885.225	<b>3.207.632</b>	5.163.662
China	<b>1.161</b>	1.147	<b>1.161</b>	9.125
Vendas para o mercado externo <sup>(1)</sup>	<b>151.709</b>	637.959	<b>1.009.288</b>	2.173.920
	<b>1.379.957</b>	2.524.331	<b>4.218.081</b>	7.346.707

1) Vendas com a finalidade específica de exportação para comerciais exportadoras sediadas no Brasil, os quais estão categorizadas para o mercado externo.

**23.5 Adições de ativo imobilizado e intangível**

As adições de ativos imobilizado e intangível estão assim divididos por segmento:

	<b>Consolidado</b>	
	<b>30/09/2024</b>	<b>31/12/2023</b>
Grãos	<b>2.009</b>	4.504
Insumos	<b>48.856</b>	159.184
	<b>50.865</b>	163.688

**23.6 Receitas e despesas não caixa**

As receitas e despesas não caixa segregada por segmento estão assim apresentadas:

	<b>Consolidado</b>	
	<b>30/09/2024</b>	<b>30/09/2023</b>
Grãos	<b>5.342</b>	4.821
Insumos	<b>39.539</b>	62.082
	<b>44.881</b>	66.903

**23.7 Ágio por expectativa de rentabilidade futura (goodwill)**

**Notas Explicativas ÀS AGROGALAXY PARTICIPAÇÕES S.A. – Em Recuperação Judicial**

Notas Explicativas às Informações Contábeis Intermediárias de 30 de setembro de 2024

*(Valores expressos em milhares de Reais, exceto se indicado de outra forma)*

Os ágios por expectativa de rentabilidade futura (*goodwill*), oriundos de combinações de negócios foram alocados aos segmentos divulgáveis, correspondem às unidades geradoras de caixa (“UGC”) da Companhia, considerando os benefícios econômicos gerados por tais ativos intangíveis, conforme apresentado a seguir:

Alocação	Consolidado	
	30/09/2024	31/12/2023
Insumos	669.090	669.090
Grãos	22.349	22.349
	<b>691.439</b>	<b>691.439</b>

Informações referente ao teste para redução ao valor recuperável (*impairment*) dos ágios por expectativa de rentabilidade futura (*goodwill*) estão divulgados na nota 12.2.

**24. RECEITA LÍQUIDA**

	Consolidado			
	01/07 a 30/09/2024	01/07 a 30/09/2023	30/09/2024	30/09/2023
<b>Receita bruta de vendas</b>				
Venda de mercadorias – Mercado interno	865.423	1.532.278	1.891.554	3.795.182
Venda de grãos – Mercado interno	361.129	348.442	1.314.297	1.348.898
Venda de grãos – Mercado externo	152.870	639.106	1.010.449	2.183.046
Prestação de serviços	535	4.505	1.781	19.581
	<b>1.379.957</b>	<b>2.524.331</b>	<b>4.218.081</b>	<b>7.346.707</b>
<b>Deduções</b>				
Impostos sobre vendas <sup>(1)</sup>	(11.106)	(18.685)	(28.479)	(39.299)
Devoluções ou abatimentos	(149.983)	(136.595)	(318.249)	(321.060)
	<b>(161.089)</b>	<b>(155.281)</b>	<b>(346.727)</b>	<b>(360.359)</b>
<b>Receita líquida</b>	<b>1.218.868</b>	<b>2.369.051</b>	<b>3.871.353</b>	<b>6.986.348</b>

- 1) Desde 1 de janeiro de 2024, com o início da vigência da Lei nº 14.789/2023, a Companhia não deduziu mais os incentivos de ICMS da base de cálculo do IR e da CSLL. Em 30 de setembro de 2023, o benefício fiscal relativo a subvenção foi de R\$283.092, reduzindo assim os impostos sobre receita.

A apresentação da receita por segmento, está divulgada na nota 23.2.

## Notas Explicativas ÀS AGROGALAXY PARTICIPAÇÕES S.A. – Em Recuperação Judicial

Notas Explicativas às Informações Contábeis Intermediárias de 30 de setembro de 2024

(Valores expressos em milhares de Reais, exceto se indicado de outra forma)

**25. RECEITAS (DESPESAS) POR NATUREZA**

	<b>Consolidado</b>			
	<b>01/07 a 30/09/2024</b>	<b>01/07 a 30/09/2023</b>	<b>30/09/2024</b>	<b>30/09/2023</b>
Custo das mercadorias vendidas – <i>commodities</i> agrícolas	<b>627.600</b>	867.532	<b>2.277.472</b>	3.128.848
Custo das mercadorias vendidas – insumos agrícolas <sup>(1)</sup>	<b>684.269</b>	1.238.853	<b>1.482.497</b>	3.293.567
Custo dos serviços prestados	<b>44</b>	939	<b>966</b>	6.244
Custo de fretes	<b>55.074</b>	101.823	<b>171.809</b>	239.710
Valor justo contratos a termo - <i>commodities</i> agrícolas <sup>(2)</sup>	<b>(46.614)</b>	(182.158)	<b>(46.172)</b>	(386.652)
Reversão para perdas estimadas nos estoques, líquida	<b>38.071</b>	(9.794)	<b>27.600</b>	(19.245)
<b>Custo das mercadorias vendidas</b>	<b>1.358.444</b>	2.017.195	<b>3.914.172</b>	6.262.472
Gastos com pessoal	<b>84.065</b>	91.240	<b>247.822</b>	253.915
Depreciação e amortização	<b>37.092</b>	37.723	<b>112.937</b>	105.811
Comissões de vendas	<b>10.110</b>	6.411	<b>26.247</b>	28.960
Serviços de terceiros	<b>54.954</b>	26.890	<b>92.879</b>	62.123
Gastos com frota	<b>5.484</b>	4.388	<b>13.864</b>	17.192
PECLD	<b>897.925</b>	19.719	<b>943.354</b>	34.858
Opção de ações outorgadas	<b>(5.809)</b>	451	<b>(5.105)</b>	2.940
Provisão de distrato e baixa de ativos <sup>(3)</sup>	<b>123.481</b>		<b>123.481</b>	
Outros <sup>(4)</sup>	<b>54.227</b>	17.054	<b>90.574</b>	95.949
	<b>1.261.529</b>	203.877	<b>1.646.053</b>	601.748
<b>Despesas com vendas</b>	<b>948.976</b>	100.387	<b>1.138.929</b>	320.940
<b>Despesas administrativas</b>	<b>117.762</b>	103.541	<b>313.707</b>	269.132
<b>Outras, líquidas <sup>(3)</sup></b>	<b>194.791</b>	(52)	<b>193.417</b>	11.676
	<b>1.261.529</b>	203.876	<b>1.646.053</b>	601.748

1) Inclui depreciação de R\$2.446.

2) Compreende, basicamente, à mensuração dos estoques de *commodities* agrícolas ao valor de mercado, por meio de contratos a termo (nota 22.4.2.) cuja variações são reconhecidas no resultado financeiro (nota 26).

3) Inclui, substancialmente, (i) provisão para os distratos dos contratos de arrendamento de veículos e lojas de R\$63.217 contabilizados em contrapartida a rubrica de outros passivos e (ii) baixa de R\$37.053 nos ativos de edificações, instalações e benfeitorias oriunda dos efeitos dos distratos dos contratos de arrendamento contabilizados em contrapartida a rubrica de imobilizado (nota 11.1), em decorrência do Pedido de Recuperação Judicial conforme divulgado na nota 1.4.8.

4) Inclui despesas com manutenção e conservação, publicidade e propaganda, água, energia e telefone e outros.

## Notas Explicativas ÀS AGROGALAXY PARTICIPAÇÕES S.A. – Em Recuperação Judicial

Notas Explicativas às Informações Contábeis Intermediárias de 30 de setembro de 2024

(Valores expressos em milhares de Reais, exceto se indicado de outra forma)

**26. RESULTADO FINANCEIRO, LÍQUIDO**

	Consolidado			
	01/07 a 30/09/2024	01/07 a 30/09/2023	30/09/2024	30/09/2023
<b>Despesas financeiras</b>				
Juros sobre empréstimos e financiamentos <sup>(1)</sup>	(51.598)	(62.645)	(169.591)	(204.039)
Juros passivos com fornecedores e outros passivos <sup>(2)</sup>	(264.127)	(80.367)	(488.269)	(196.389)
Descontos concedidos a clientes	(39.682)	(18.229)	(106.515)	(40.812)
Ajuste a valor presente de fornecedores	(53.227)	(82.723)	(248.675)	(415.177)
Apropriação de encargos financeiros de arrendamento	(5.849)	(6.958)	(21.079)	(23.162)
Outras	(2.909)	(4.019)	(12.140)	(30.382)
	<u>(417.392)</u>	<u>(254.941)</u>	<u>(1.046.269)</u>	<u>(909.961)</u>
<b>Receitas financeiras</b>				
Descontos por antecipação de pagamentos	3.751	2.946	11.976	25.432
Ajuste a valor presente de clientes	51.156	68.848	222.252	342.544
Juros ativos sobre clientes e outros ativos	29.388	23.551	50.460	51.843
Rendimentos de aplicações financeiras	4.971	18.754	37.914	58.127
Outras	33	74	41	100
	<u>89.299</u>	<u>114.173</u>	<u>322.643</u>	<u>478.046</u>
<b>Variação cambial e valor justo, líquido</b>				
Variação cambial	11.424	(32.557)	(50.233)	3.514
Valor justo contrato a termo - <i>commodities</i> agrícolas	(89.204)	27.701	(20.874)	8.638
Instrumentos financeiros derivativos	(28.030)	29.605	48.398	(43.768)
	<u>(105.810)</u>	<u>24.749</u>	<u>(22.709)</u>	<u>(31.616)</u>
<b>Resultado financeiro, líquido <sup>(3)</sup></b>	<u>(433.903)</u>	<u>(116.019)</u>	<u>(746.335)</u>	<u>(463.531)</u>

- 1) Inclui despesa de R\$16.307, referente a juros sobre empréstimos e financiamentos que foram reconhecidos diretamente no resultado.
- 2) Inclui R\$76.328 de juros apropriados de obrigações por cessões de crédito (nota 16.2).
- 3) Em 30 de setembro de 2024, o resultado financeiro líquido da controladora é de despesas financeiras de R\$53.553, representado, substancialmente, por despesas com juros passivos com fornecedores e outros passivos de R\$77.976 e receita sobre rendimentos de ativos financeiros de R\$28.532 (despesas financeiras de R\$62.295, representado, substancialmente, por despesas com juros apropriados sobre obrigações com cessão de crédito de R\$70.376 e receita sobre rendimentos de ativos financeiros de R\$12.865 em 30 de setembro de 2023).

A Companhia possui políticas aprovadas pelo Conselho de Administração para a gestão de riscos relacionados ao câmbio, taxa de juros, volatilidade no preço das *commodities* agrícolas, crédito e liquidez (nota 22). Foram realizadas simulações à sensibilidade das posições existentes para demonstrar o impacto em possíveis cenários às posições tomadas pela Companhia (nota 22.4).



**AGROGALAXY PARTICIPAÇÕES S.A. – Em Recuperação Judicial**

Notas Explicativas às Informações Contábeis Intermediárias de 30 de setembro de 2024

*(Valores expressos em milhares de Reais, exceto se indicado de outra forma)***27. RESULTADO POR AÇÃO****27.1 Básico**

O resultado básico por ação é calculado mediante a divisão do lucro atribuível aos acionistas da Companhia, pela quantidade média ponderada de ações ordinárias emitidas durante o período, excluindo as ações ordinárias adquiridas pela Companhia e mantidas como ações em tesouraria.

	01/07 a 30/09/2024	01/07 a 30/09/2023	30/09/2024	30/09/2023
<b>Resultado atribuível aos acionistas da Companhia</b>	<b>(2.026.685)</b>	(31.255)	<b>(2.598.050)</b>	(463.685)
Quantidade média ponderada de ações em circulação no período – em milhares	<b>254.544</b>	170.825	<b>199.852</b>	170.825
Média ponderada da quantidade de ações em circulação (exceto ações em tesouraria) – em milhares	<b>251.148</b>	167.429	<b>196.456</b>	167.429
<b>Resultado básico por ação ordinária - R\$</b>	<b>(8,0697)</b>	(0,1867)	<b>(13,2246)</b>	(2,7694)

**27.2 Diluído**

O resultado diluído por ação é calculado mediante o ajuste da média ponderada das ações ordinárias em circulação, presumindo-se a conversão de todas as ações ordinárias que causariam a diluição.

	01/07 a 30/09/2024	01/07 a 30/09/2023	30/09/2024	30/09/2023
<b>Resultado atribuível aos acionistas da Companhia</b>	<b>(2.026.685)</b>	(31.255)	<b>(2.598.050)</b>	(463.685)
Quantidade média ponderada de ações em circulação no período (exceto ações em tesouraria) – em milhares	<b>254.544</b>	170.825	<b>199.852</b>	170.825
Média ponderada da quantidade de ações (diluída) – em milhares	<b>251.148</b>	167.429	<b>196.456</b>	167.429
<b>Resultado diluído por ação ordinária - R\$</b>	<b>(8,0697)</b>	(0,1867)	<b>(13,2246)</b>	(2,7694)

A Companhia, em razão do resultado negativo apurado no período, não considerou no cálculo potencial o efeito diluidor, oriundo do ILP (nota 20).

**28. OUTRAS DIVULGAÇÕES SOBRE OS FLUXOS DE CAIXA**

**Notas Explicativas AGRO GALAXY PARTICIPAÇÕES S.A. – Em Recuperação Judicial**

Notas Explicativas às Informações Contábeis Intermediárias de 30 de setembro de 2024

*(Valores expressos em milhares de Reais, exceto se indicado de outra forma)***28.1 Transação não caixa**

As seguintes transações não envolveram caixa ou equivalentes de caixa:

- (i) Adição de arrendamento mercantil pelo ativo de direito de uso e respectivo passivo de arrendamento: R\$44.881 em 30 de setembro de 2024 (R\$61.680 em 30 de setembro de 2023)
- (ii) Baixa de arrendamento pelo ativo de direito de uso de R\$91.181 e passivo de arrendamento de R\$91.019 decorrente da redução das lojas conforme divulgado nas notas 13.1, 13.2 e 31.3, e
- (iii) Compensação de tributos federais: R\$58.552 em 30 de setembro de 2024 (R\$8.146 em 30 de setembro de 2023).

**29. COBERTURA DE SEGUROS**

A Companhia tem um programa de gerenciamento de riscos com o objetivo de delimitá-los, contratando no mercado coberturas compatíveis com a natureza e os riscos envolvidos em suas atividades e com a orientação de seus consultores de seguros, cujos montantes são considerados suficientes para cobrir eventuais perdas.

Durante o período de nove meses findo em 30 de setembro de 2024, não houve alteração nas características destas operações em relação àquelas divulgadas na nota 29 das demonstrações financeiras do exercício findo em 31 de dezembro de 2023.

A avaliação da suficiência das coberturas de seguro não faz parte do escopo de revisão das informações contábeis intermediárias por parte dos auditores independentes.

**30. COMPROMISSOS**

No curso normal de seus negócios, a Companhia celebra contratos de compromissos de compra de grãos (“originação”) e venda de grãos. São celebrados com o objetivo de comercializá-las para seus clientes, substancialmente *trading companies*, que por sua vez possuem contratos de venda.

A seguir, apresentamos os volumes contratados:

Consolidado

30/09/2024

31/12/2023

Em toneladas

**Notas Explicativas AGROGALAXY PARTICIPAÇÕES S.A. – Em Recuperação Judicial**

Notas Explicativas às Informações Contábeis Intermediárias de 30 de setembro de 2024

*(Valores expressos em milhares de Reais, exceto se indicado de outra forma)*

	Soja	Milho	Trigo	Café	Soja	Milho	Trigo	Café
Contratos de compra e outros instrumentos derivativos de commodities agrícolas	877.476	955.665	96	828	729.145	275.641	4.365	796
Contratos de venda e outros instrumentos derivativos de commodities agrícolas	(805.153)	(621.903)	(2.218)	(846)	(654.549)	(217.488)	(11.615)	(797)
	<u>72.323</u>	<u>333.762</u>	<u>(2.122)</u>	<u>(18)</u>	<u>74.596</u>	<u>58.153</u>	<u>(7.250)</u>	<u>(1)</u>

Em relação a exposição da Companhia, vide detalhes na nota 22.1.2.3.

**31. EVENTOS SUBSEQUENTES****31.1 Deferimento do Pedido de Recuperação Judicial**

Em complemento aos fatos relevantes divulgados em 18 e 19 de setembro de 2024, em 1 de outubro de 2024, por meio de Fato Relevante, a Companhia comunicou que foi proferida decisão da 19ª Vara Cível e Ambiental da Comarca de Goiânia deferindo o processamento do Pedido de Recuperação Judicial da Companhia e de suas subsidiárias.

**31.2 Recomposição do Conselho de Administração e Comitê de Auditoria Estatutário**

Em complemento ao Fato Relevante divulgado em 18 de setembro de 2024, em 11 de outubro de 2024, a Companhia informou que, tendo em vista o pedido de renúncia de membros independentes do Conselho de Administração da Companhia e de membro do Comitê de Auditoria Estatutário, estava tomado medidas e envidado esforços para recomposição de seu Conselho de Administração e de seu Comitê de Auditoria Estatutário, nos termos do Regulamento do Novo Mercado.

Em 14 de novembro de 2024, por meio de Fato Relevante, a Companhia informou que foi aprovada, pelo Conselho de Administração, a convocação da Assembleia Geral Extraordinária, que foi realizada em 18 de dezembro de 2024, para deliberar, dentre outras matérias, sobre a ratificação do ajuizamento do Pedido de Recuperação Judicial, conforme divulgado anteriormente na nota 1.4.8.

Em 18 de dezembro de 2024, em reunião do Conselho de Administração foi aprovada, nos termos do artigo 15 do Estatuto Social da Companhia, a eleição dos seguintes membros (i) Eron Martins para o cargo de membro efetivo do Conselho de Administração, (ii) Luiz Carlos Passetti para o cargo de membro independente do Conselho de Administração, e (iii) Mônica da Cruz Lamas para o cargo de membro independente do Conselho de Administração, com mandato até a Assembleia Geral Extraordinária que deliberar sobre a aprovação das demonstrações financeiras referentes ao exercício social a se encerrar em 31 de dezembro de 2024.

**31.3 Reestruturação estratégica e operacional**

**AGROGALAXY PARTICIPAÇÕES S.A. – Em Recuperação Judicial**

Notas Explicativas às Informações Contábeis Intermediárias de 30 de setembro de 2024

*(Valores expressos em milhares de Reais, exceto se indicado de outra forma)*

Em complemento aos Fatos Relevantes divulgados em 18 e 19 de setembro de 2024 e 1 de outubro de 2024, em 16 de outubro de 2024, a Companhia informa que, diante das adversidades enfrentadas pelo agronegócio brasileiro, implementou um processo de reestruturação estratégica e operacional visando garantir a sustentabilidade de suas operações.

Como parte desse processo, a Companhia reduziu o número de lojas, silos e pontos comerciais, passando a atuar com 74 unidades estrategicamente localizadas nas regiões Sul, Sudeste, Cerrado Oeste e Cerrado Leste, que apresentam maior potencial de geração de caixa. Além disso, houve uma otimização do portfólio de produtos e serviços, ajustando o mix de vendas para atender melhor às demandas do mercado e fortalecer a competitividade.

A reestruturação incluiu, ainda, a redução do quadro de colaboradores diretamente ligados a essas unidades e ao suporte administrativo. O atendimento aos clientes das localidades impactadas será direcionado às unidades mais próximas, garantindo a continuidade do atendimento com o mesmo padrão de qualidade.

Essas ações têm como foco a otimização de custos e sinergias operacionais, com o objetivo de gerar receitas suficientes para honrar compromissos com clientes, fornecedores, parceiros, credores, e os 1.150 colaboradores que permanecem na nova estrutura. O processo está sendo conduzido com transparência e respeito, garantindo todos os direitos trabalhistas dos colaboradores envolvidos, com o propósito de adequar os custos e as estruturas da Companhia ao momento econômico-financeiro e ao Pedido de Recuperação Judicial divulgado no Fato Relevante de 18 de setembro de 2024.

**31.4 Plano de Recuperação Judicial**

Em complemento aos Fatos Relevantes divulgados em 18 e 19 de setembro de 2024 e 1 de outubro de 2024, em 02 de dezembro de 2024, a Companhia informa que, protocolou nesta mesma data, o Plano de Recuperação Judicial (“Plano”) da Companhia e de suas subsidiárias nos autos do processo de recuperação judicial no. 5887803-78.2024.8.09.0051, em trâmite perante a 19ª Vara Cível e Ambiental da Comarca de Goiânia.

O Plano prevê o pagamento integral, sem qualquer desconto, dos créditos devidos a credores fornecedores e credores trabalhistas e a produtores rurais que se enquadrem como parceiros do grupo Agrogalaxy, com prazos específicos para a categoria. Para os demais credores que não se enquadrarem como parceiros do grupo, está previsto deságio de 85% apenas para os credores quirografários.

Para ser qualificado como parceiro do grupo Agrogalaxy, os credores devem, simultaneamente, (i) não rejeitar a aprovação do Plano de Recuperação Judicial; (ii) não litigar contra a companhia; (iii) manter o fornecimento que atenda as demandas correntes da Agrogalaxy durante todo o período da Recuperação Judicial com condições comerciais alinhadas com o praticado no mercado e aceitas entre ambas as partes, respeitando as condições mínimas de 100% de venda a prazo (pagamento em 30/Mai para safra e 30/Out para safrinha) desde a homologação do Plano de Recuperação Judicial da Agrogalaxy.

A íntegra do Plano encontra-se disponível, para consulta de seus acionistas e do mercado em geral, no site do RI da Companhia (<https://ri.agrogalaxy.com.br/>).

**31.5 Divulgação da 2ª. relação de credores**

**Notas Explicativas ÀS INFORMAÇÕES CONTÁBEIS INTERMEDIÁRIAS DE 30 DE SETEMBRO DE 2024**  
**AGROGALAXY PARTICIPAÇÕES S.A. – Em Recuperação Judicial**

Notas Explicativas às Informações Contábeis Intermediárias de 30 de setembro de 2024

*(Valores expressos em milhares de Reais, exceto se indicado de outra forma)*

---

Em 9 de dezembro de 2024, foi apresentada a 2ª. relação de credores elaborada pela Administração Judicial Conjunta, a qual encontra-se disponível para consulta pública de seus acionistas e do mercado em geral.

**31.6 Instalação do Conselho Fiscal e eleição de seus membros**

Em 18 de dezembro de 2024, por meio de Assembleia Geral Extraordinária, foi aprovada a instalação do Conselho Fiscal e eleição de seus membros, nos termos do artigo 48-A da Lei nº 11.101/05, com funcionamento até a Assembleia Geral Ordinária que deliberar sobre a aprovação das demonstrações financeiras referentes ao exercício social a se encerrar em 31 de dezembro de 2024, composto por 3 (três) membros efetivos e igual número de suplentes, com a eleição dos seguintes membros (i) Tiago Curi Isaac para o cargo de membro efetivo do Conselho Fiscal, e sua suplente Cecília Avila Martins (ii) Alessandra Kardouss para o cargo de membro efetivo do Conselho Fiscal, e seu suplente Eduardo El Khouri Buzato e (iii) Luiz Cláudio Caffagni para o cargo de membro efetivo do Conselho Fiscal, e seu suplente Corinto Lucca Arruda, todos eleitos com mandato até agosto de 2025.

## Pareceres e Declarações / Relatório da Revisão Especial - Negativa de Opinião

Relatório sobre a revisão de informações trimestrais

Aos Administradores e Acionistas  
AgroGalaxy Participações S.A. - em Recuperação Judicial

### Introdução

Fomos contratados para revisar as informações contábeis intermediárias, individuais e consolidadas, da AgroGalaxy Participações S.A. - em Recuperação Judicial ("Companhia"), contidas no Formulário de Informações Trimestrais (ITR) referente ao trimestre findo em 30 de setembro de 2024, que compreendem o balanço patrimonial em 30 de setembro de 2024 e as respectivas demonstrações do resultado e do resultado abrangente para os períodos de três e de nove meses findos nessa data e das mutações do patrimônio líquido e dos fluxos de caixa para o período de nove meses findo nessa data, incluindo as notas explicativas.

### Responsabilidade da diretoria pelas informações contábeis intermediárias

A diretoria da Companhia é responsável pela elaboração das informações contábeis intermediárias individuais e consolidadas de acordo com o Pronunciamento Técnico CPC 21 - "Demonstração Intermediária" e com a norma internacional de contabilidade IAS 34 - Interim Financial Reporting, emitida pelo International Accounting Standards Board (IASB), assim como pela apresentação dessas informações de forma condizente com as normas expedidas pela Comissão de Valores Mobiliários, aplicáveis à elaboração das Informações Trimestrais (ITR).

### Responsabilidade do auditor independente

Nossa responsabilidade é a de expressar uma conclusão sobre as informações contábeis intermediárias individuais e consolidadas com base em nossa revisão, conduzida de acordo com as normas brasileiras e internacionais de revisão de informações intermediárias (NBC TR 2410 - "Revisão de Informações Intermediárias Executada pelo Auditor da Entidade" e ISRE 2410 - Review of Interim Financial Information Performed by the Independent Auditor of the Entity, respectivamente). Devido aos assuntos descritos na seção "Base para abstenção de conclusão", contudo, não obtivemos evidências apropriadas e suficientes como base para expressar uma conclusão sobre as informações contábeis intermediárias individuais e consolidadas.

### Base para abstenção de conclusão

1 A Companhia incorreu em prejuízos de R\$ 2.026.685 mil (consolidado: R\$ 2.040.521 mil) e R\$ 2.598.050 mil (consolidado: R\$ 2.616.266 mil) nos períodos de três e nove meses findos em 30 de setembro de 2024, respectivamente e, nessa data, o passivo circulante excedeu o ativo circulante em R\$ 695.308 mil na controladora e R\$ 3.104.955 mil no consolidado, bem como apresentou passivo a descoberto de R\$ 1.327.359 mil na controladora e R\$ 1.322.299 mil no consolidado. Adicionalmente, conforme descrito nas notas explicativas 1.4.8, 2, 11.2 e 31.4 às informações contábeis intermediárias, em 18 de setembro de 2024, a Companhia ajuizou pedido de Recuperação Judicial, o qual foi deferido em 1 de outubro de 2024 e ratificado pela Assembleia Geral de acionistas da Companhia, realizada em 18 de dezembro de 2024. Nos termos da Lei no 11.101/2005, a Companhia apresentou o plano de recuperação judicial em 2 de dezembro de 2024, contendo o detalhamento dos meios de recuperação a serem empregados, a demonstração de sua viabilidade econômica e a avaliação dos seus bens e ativos. O referido plano de recuperação judicial inclui as alternativas para captação de recursos necessários à operação e os fluxos de caixa projetados para os próximos exercícios. Atualmente, o plano ainda não foi aprovado pelos credores e encontra-se em fase de discussão, podendo ainda sofrer aperfeiçoamentos e mudanças até a realização da Assembleia Geral de Credores, que será oportunamente convocada em data ainda a ser definida pelo juiz responsável pela recuperação judicial.

2 No trimestre findo em 30 de setembro de 2024, a Companhia e suas controladas apresentaram indicação de que os valores contábeis dos seguintes ativos poderiam exceder seus valores recuperáveis líquidos: ICMS a recuperar, imobilizado, intangível, incluindo ágio (goodwill), e direito de uso, cujos saldos consolidados em, 30 de setembro de 2024, montam a R\$ 62.414 mil, R\$ 179.192 mil, R\$ 1.040.401 mil e R\$ 63.746 mil, respectivamente. Entretanto, conforme descrito na nota explicativa 2 às informações contábeis intermediárias, a Companhia e suas controladas não realizaram o teste de redução no valor recuperável (impairment) destes ativos, em 30 de setembro de 2024, como requerido pelo Pronunciamento Técnico CPC 01 (R1) - "Redução ao Valor Recuperável de Ativos". Devido à ausência do teste do valor recuperável, bem como considerando o cenário descrito no parágrafo anterior, não nos foi possível concluir sobre a necessidade de se registrar eventuais perdas por redução ao valor recuperável nos referidos ativos, tampouco seus possíveis impactos nas informações contábeis intermediárias, individuais e consolidadas, dos períodos de três e nove meses findos em 30 de setembro de 2024.

3 Conforme descrito nas notas explicativas 6 e 25 às informações contábeis intermediárias, a Companhia apresenta, em 30 de setembro de 2024, saldo consolidado de contas a receber de clientes, no montante de R\$ 920.173 mil, líquido da provisão para perdas de crédito estimadas no montante de R\$ 1.179.529 mil, das quais R\$ 897.925 mil foram reconhecidas no trimestre findo nessa data. Até a presente data, não nos foram disponibilizadas todas as informações, detalhamentos e evidências suficientes e apropriadas para que pudéssemos concluir sobre a suficiência da referida provisão e, consequentemente, sobre o saldo do contas a receber de clientes. Dessa forma, não foi praticável determinar se algum ajuste seria necessário nas informações contábeis intermediárias, individuais e consolidadas, dos períodos de três e nove meses findos em 30 de setembro de 2024.

4 A Companhia apresenta, no balanço patrimonial, em 30 de setembro de 2024, outros ativos, cujo saldo consolidado totaliza R\$ 160.362 mil. Até a presente data, não nos foram disponibilizadas todas as informações atualizadas com detalhamentos e evidências suficientes e apropriadas para que pudéssemos determinar se algum ajuste seria necessário nas informações contábeis intermediárias, individuais e consolidadas, dos períodos de três e nove meses findos em 30 de setembro de 2024.

5 Conforme descrito nas notas explicativas 1.4.8, 2 e 14.1 às informações contábeis intermediárias, a Companhia recebeu a relação consolidada de credores e correspondentes débitos em recuperação judicial, elaborada pela Administração Judicial Conjunta, a qual inclui contas a pagar à Fornecedores e de outros passivos, no montante de R\$ 2.130.231 mil. Até a presente data, não nos foram disponibilizadas todas as informações atualizadas com detalhamentos e evidências suficientes e apropriadas sobre as movimentações e reconciliações entre os valores constantes da relação de credores acima mencionada e os saldos contábeis de Fornecedores e parte dos saldos contábeis de outros passivos em 30 de setembro de 2024, nos montantes de R\$ 2.570.768 mil e R\$ 64.995 mil, no consolidado, respectivamente. Dessa forma, não foi praticável determinar se algum ajuste seria necessário nas informações contábeis intermediárias, individuais e consolidadas, dos períodos de três e nove meses findos em 30 de setembro de 2024.

6 Conforme descrito na nota explicativa 15.1 às informações contábeis intermediárias, a Companhia apresenta, em 30 de setembro de 2024, no consolidado, obrigação contratual por empréstimos firmados e saldos bancários com instituição financeira no valor de R\$ 55.340 mil e R\$ 345 mil, respectivamente, que diverge do saldo líquido constante dos extratos bancários desta instituição na data-base, no valor de R\$ 201.560 mil. A Companhia iniciou tratativas com a instituição financeira para entendimento e conciliação da divergência apresentada, contudo até a presente data, não nos foram disponibilizadas todas as informações, detalhamentos e evidências suficientes e apropriadas para que pudéssemos determinar se algum ajuste seria necessário nas informações contábeis intermediárias, individuais e consolidadas, dos períodos de três e nove meses findos em 30 de setembro de 2024.

Considerando os aspectos acima descritos, esse conjunto de elementos e a sua pervasividade no contexto das informações contábeis intermediárias individuais e consolidadas, que inclusive remete a um cenário de múltiplas incertezas, não nos permitem neste momento reunir evidências apropriadas e suficientes para concluir sobre a adequação das informações contábeis intermediárias, inclusive quanto ao pressuposto de continuidade e sua correspondente base para a elaboração em 30 de setembro de 2024.

#### Abstenção de conclusão

Devido à relevância dos assuntos descritos na seção "Base para abstenção de conclusão", não nos foi possível obter evidências apropriadas e suficientes para fundamentar nossa conclusão sobre as informações contábeis intermediárias individuais e consolidadas incluídas nas informações trimestrais acima referidas. Consequentemente, não expressamos uma conclusão sobre essas informações contábeis intermediárias.

#### Outros assuntos

#### Demonstrações do valor adicionado

Fomos contratados, também, para revisar as Demonstrações do Valor Adicionado (DVA), individuais e consolidadas, referentes ao período de nove meses findo em 30 de setembro de 2024, elaboradas sob a responsabilidade da diretoria da Companhia e apresentadas como informação suplementar para fins do IAS 34. Devido à relevância dos assuntos descritos na seção "Base para abstenção de conclusão", também não nos foi possível obter evidências apropriadas e suficientes para fundamentar nossa conclusão sobre essas demonstrações em relação às informações contábeis intermediárias individuais e consolidadas tomadas em conjunto.

Ribeirão Preto, 20 de janeiro de 2025

PricewaterhouseCoopers  
Auditores Independentes Ltda.  
CRC 2SP027654/F-4

Maurício Cardoso de Moraes  
Contador CRC 1PR035795/O-1 "T" SP

## **Pareceres e Declarações / Declaração dos Diretores sobre as Demonstrações Financeiras**

Em atendimento ao disposto nos incisos V e VI do artigo 27 da Resolução CVM nº 80/22, a diretoria executiva do Agrogalaxy Participações S.A., declara que revisaram, discutiram e concordam com informações contábeis intermediárias individuais e consolidadas da Companhia em 30 de setembro de 2024.

São Paulo, 17 de janeiro de 2025

Eron Martins  
Diretor Presidente

Luiz Conrado dos Santos Sundfeld  
Financeiro e de Relações com Investidores

Marina Godoy da Cunha Alves  
Diretora Jurídica, Integridade e ESG



## **Pareceres e Declarações / Declaração dos Diretores sobre o Relatório do Auditor Independente**

Em atendimento ao disposto nos incisos V e VI do artigo 27 da Resolução CVM nº 80/22, a diretoria executiva do Agrogalaxy Participações S.A., declara que revisaram, discutiram e concordam com as opiniões expressas no relatório da PricewaterhouseCoopers Auditores Independentes Ltda., relativamente às informações contábeis intermediárias individuais e consolidadas da Companhia em 30 de setembro de 2024.

São Paulo, 17 de janeiro de 2025

Eron Martins  
Diretor Presidente

Luiz Conrado dos Santos Sundfeld  
Financeiro e de Relações com Investidores

Marina Godoy da Cunha Alves  
Diretora Jurídica, Integridade e ESG