

Índice

Dados da Empresa

Composição do Capital	1
-----------------------	---

DFs Individuais

Balanço Patrimonial Ativo	2
---------------------------	---

Balanço Patrimonial Passivo	3
-----------------------------	---

Demonstração do Resultado	4
---------------------------	---

Demonstração do Resultado Abrangente	5
--------------------------------------	---

Demonstração do Fluxo de Caixa (Método Indireto)	6
--	---

Demonstração das Mutações do Patrimônio Líquido

DMPL - 01/01/2023 à 30/06/2023	7
--------------------------------	---

DMPL - 01/01/2022 à 30/06/2022	8
--------------------------------	---

Demonstração de Valor Adicionado	9
----------------------------------	---

DFs Consolidadas

Balanço Patrimonial Ativo	10
---------------------------	----

Balanço Patrimonial Passivo	11
-----------------------------	----

Demonstração do Resultado	12
---------------------------	----

Demonstração do Resultado Abrangente	13
--------------------------------------	----

Demonstração do Fluxo de Caixa (Método Indireto)	14
--	----

Demonstração das Mutações do Patrimônio Líquido

DMPL - 01/01/2023 à 30/06/2023	15
--------------------------------	----

DMPL - 01/01/2022 à 30/06/2022	16
--------------------------------	----

Demonstração de Valor Adicionado	17
----------------------------------	----

Comentário do Desempenho	18
--------------------------	----

Notas Explicativas	24
--------------------	----

Pareceres e Declarações

Relatório da Revisão Especial - Sem Ressalva	66
--	----

Parecer ou Relatório Resumido, se houver, do Comitê de Auditoria (estatutário ou não)	67
---	----

Declaração dos Diretores sobre as Demonstrações Financeiras	69
---	----

Declaração dos Diretores sobre o Relatório do Auditor Independente	70
--	----

Dados da Empresa / Composição do Capital

Número de Ações (Unidades)	Trimestre Atual 30/06/2023
Do Capital Integralizado	
Ordinárias	81.287.824
Preferenciais	0
Total	81.287.824
Em Tesouraria	
Ordinárias	0
Preferenciais	0
Total	0

DFs Individuais / Balanço Patrimonial Ativo**(Reais Mil)**

Código da Conta	Descrição da Conta	Trimestre Atual 30/06/2023	Exercício Anterior 31/12/2022
1	Ativo Total	335.895	398.162
1.01	Ativo Circulante	117.047	174.178
1.01.01	Caixa e Equivalentes de Caixa	24.292	75.703
1.01.02	Aplicações Financeiras	16.985	19.552
1.01.02.01	Aplicações Financeiras Avaliadas a Valor Justo através do Resultado	16.985	19.552
1.01.02.01.01	Títulos para Negociação	16.985	19.552
1.01.03	Contas a Receber	27.901	25.548
1.01.03.02	Outras Contas a Receber	27.901	25.548
1.01.04	Estoques	36.355	42.356
1.01.06	Tributos a Recuperar	5.273	2.736
1.01.06.01	Tributos Correntes a Recuperar	5.273	2.736
1.01.08	Outros Ativos Circulantes	6.241	8.283
1.01.08.03	Outros	6.241	8.283
1.01.08.03.01	Outros ativos não circulantes mantidos para venda	838	838
1.01.08.03.02	Outros Ativos	1.043	643
1.01.08.03.04	Adiantamento a fornecedores	4.360	6.802
1.02	Ativo Não Circulante	218.848	223.984
1.02.01	Ativo Realizável a Longo Prazo	11.628	12.288
1.02.01.01	Aplicações Financeiras Avaliadas a Valor Justo através do Resultado	8.305	8.921
1.02.01.01.01	Títulos Designados a Valor Justo	8.305	8.921
1.02.01.09	Créditos com Partes Relacionadas	2.585	2.798
1.02.01.09.02	Créditos com Controladas	2.585	2.798
1.02.01.10	Outros Ativos Não Circulantes	738	569
1.02.01.10.03	Depósitos Judiciais	738	569
1.02.02	Investimentos	348	503
1.02.03	Imobilizado	163.047	163.761
1.02.04	Intangível	43.825	47.432

DFs Individuais / Balanço Patrimonial Passivo**(Reais Mil)**

Código da Conta	Descrição da Conta	Trimestre Atual 30/06/2023	Exercício Anterior 31/12/2022
2	Passivo Total	335.895	398.162
2.01	Passivo Circulante	78.833	92.458
2.01.01	Obrigações Sociais e Trabalhistas	6.382	3.464
2.01.01.01	Obrigações Sociais	6.382	3.464
2.01.02	Fornecedores	20.899	34.013
2.01.02.01	Fornecedores Nacionais	20.899	34.013
2.01.03	Obrigações Fiscais	591	1.086
2.01.03.01	Obrigações Fiscais Federais	591	1.086
2.01.04	Empréstimos e Financiamentos	49.084	51.060
2.01.05	Outras Obrigações	1.877	2.835
2.01.05.02	Outros	1.877	2.835
2.01.05.02.04	Outras Contas a Pagar	465	1.451
2.01.05.02.05	Títulos a pagar	1.412	1.384
2.02	Passivo Não Circulante	136.134	146.595
2.02.01	Empréstimos e Financiamentos	110.266	121.224
2.02.01.01	Empréstimos e Financiamentos	110.266	121.224
2.02.01.01.01	Em Moeda Nacional	110.266	121.224
2.02.02	Outras Obrigações	23.196	23.368
2.02.02.01	Passivos com Partes Relacionadas	6.248	6.763
2.02.02.01.04	Débitos com Outras Partes Relacionadas	6.248	6.763
2.02.02.02	Outros	16.948	16.605
2.02.02.02.04	Titulos a Pagar	16.948	16.605
2.02.03	Tributos Diferidos	504	0
2.02.04	Provisões	2.168	2.003
2.02.04.02	Outras Provisões	2.168	2.003
2.02.04.02.04	Contingências	1.180	1.461
2.02.04.02.05	Outras contas a pagar	988	542
2.03	Patrimônio Líquido	120.928	159.109
2.03.01	Capital Social Realizado	637.988	637.988
2.03.02	Reservas de Capital	15.749	15.749
2.03.05	Lucros/Prejuízos Acumulados	-533.417	-495.263
2.03.07	Ajustes Acumulados de Conversão	608	635

DFs Individuais / Demonstração do Resultado**(Reais Mil)**

Código da Conta	Descrição da Conta	Trimestre Atual 01/04/2023 à 30/06/2023	Acumulado do Atual Exercício 01/01/2023 à 30/06/2023	Igual Trimestre do Exercício Anterior 01/04/2022 à 30/06/2022	Acumulado do Exercício Anterior 01/01/2022 à 30/06/2022
3.01	Receita de Venda de Bens e/ou Serviços	30.774	65.057	22.471	47.899
3.02	Custo dos Bens e/ou Serviços Vendidos	-25.794	-53.152	-17.046	-39.123
3.03	Resultado Bruto	4.980	11.905	5.425	8.776
3.04	Despesas/Receitas Operacionais	-23.378	-45.789	-25.233	-49.988
3.04.01	Despesas com Vendas	-10.911	-19.934	-8.292	-19.866
3.04.02	Despesas Gerais e Administrativas	-12.642	-23.408	-12.915	-25.142
3.04.04	Outras Receitas Operacionais	133	0	0	0
3.04.05	Outras Despesas Operacionais	0	-2.319	-3.952	-4.841
3.04.06	Resultado de Equivalência Patrimonial	42	-128	-74	-139
3.05	Resultado Antes do Resultado Financeiro e dos Tributos	-18.398	-33.884	-19.808	-41.212
3.06	Resultado Financeiro	-1.806	-3.766	-4.344	-4.551
3.06.01	Receitas Financeiras	5.861	13.791	10.591	27.311
3.06.02	Despesas Financeiras	-7.667	-17.557	-14.935	-31.862
3.07	Resultado Antes dos Tributos sobre o Lucro	-20.204	-37.650	-24.152	-45.763
3.08	Imposto de Renda e Contribuição Social sobre o Lucro	-18	-504	0	630
3.08.02	Diferido	-18	-504	0	630
3.09	Resultado Líquido das Operações Continuadas	-20.222	-38.154	-24.152	-45.133
3.11	Lucro/Prejuízo do Período	-20.222	-38.154	-24.152	-45.133
3.99	Lucro por Ação - (Reais / Ação)				
3.99.01	Lucro Básico por Ação				
3.99.01.01	ON	-0,25	-0,47	-0,33	-0,62
3.99.02	Lucro Diluído por Ação				
3.99.02.01	ON	-0,25	-0,47	-0,33	-0,64

DFs Individuais / Demonstração do Resultado Abrangente**(Reais Mil)**

Código da Conta	Descrição da Conta	Trimestre Atual 01/04/2023 à 30/06/2023	Acumulado do Atual Exercício 01/01/2023 à 30/06/2023	Igual Trimestre do Exercício Anterior 01/04/2022 à 30/06/2022	Acumulado do Exercício Anterior 01/01/2022 à 30/06/2022
4.01	Lucro Líquido do Período	-20.222	-38.154	-24.152	-45.133
4.02	Outros Resultados Abrangentes	-18	-27	56	-54
4.03	Resultado Abrangente do Período	-20.240	-38.181	-24.096	-45.187

DFs Individuais / Demonstração do Fluxo de Caixa (Método Indireto)**(Reais Mil)**

Código da Conta	Descrição da Conta	Acumulado do Atual Exercício 01/01/2023 à 30/06/2023	Acumulado do Exercício Anterior 01/01/2022 à 30/06/2022
6.01	Caixa Líquido Atividades Operacionais	-44.102	-27.273
6.01.01	Caixa Gerado nas Operações	-31.722	-31.228
6.01.01.01	Prejuízo do Trimestre	-38.154	-45.133
6.01.01.02	Depreciação/Amortização	5.753	6.103
6.01.01.03	Resultado de Equivalência Patrimonial	128	139
6.01.01.04	Juros Provisionados	7.339	8.568
6.01.01.05	Variações Cambiais não realizadas	-2.233	2.414
6.01.01.07	Imposto de Renda e Contrib. Social Diferidos	504	-630
6.01.01.08	Receita Financeira	-2.846	-2.552
6.01.01.09	Opção de ações outorgadas	297	12
6.01.01.10	Contingências provisionadas	-281	9
6.01.01.11	Provisões (reversões) para perdas estimadas	-2.229	-158
6.01.02	Variações nos Ativos e Passivos	-12.380	3.955
6.01.02.01	(Aumento)/Diminuição de Outros Ativos	-871	-2.148
6.01.02.02	Aumento/(Diminuição) de Fornecedores	-12.100	5.373
6.01.02.03	Aumento/(Diminuição) de Salários e Encargos	2.918	-1.137
6.01.02.04	Aumento/(Diminuição) de Outros Passivos	302	-864
6.01.02.05	Pagamentos de Juros s/ Empréstimos	-7.936	-9.633
6.01.02.07	(Aumento)/Diminuição de Contas a Receber	-928	6.661
6.01.02.08	(Aumento)/Diminuição de Estoques	6.235	5.703
6.02	Caixa Líquido Atividades de Investimento	2.013	-7.740
6.02.01	Aquisição de Imobilizado e Intangível	-1.625	-1.259
6.02.04	Aplicações Financeiras Realizadas	-16.360	-16.061
6.02.05	Aplicações Financeiras Resgatadas	19.998	9.580
6.03	Caixa Líquido Atividades de Financiamento	-9.789	53.937
6.03.01	Obtenção de Empréstimos	28.011	25.980
6.03.02	Pagamento de Empréstimos e Financiamentos	-36.665	-39.000
6.03.05	Aumento de Capital	0	68.268
6.03.06	Pagamento de Arrendamentos	-1.135	-1.311
6.04	Variação Cambial s/ Caixa e Equivalentes	467	-83
6.05	Aumento (Redução) de Caixa e Equivalentes	-51.411	18.841
6.05.01	Saldo Inicial de Caixa e Equivalentes	75.703	30.717
6.05.02	Saldo Final de Caixa e Equivalentes	24.292	49.558

DFs Individuais / Demonstração das Mutações do Patrimônio Líquido / DMPL - 01/01/2023 à 30/06/2023**(Reais Mil)**

Código da Conta	Descrição da Conta	Capital Social Integralizado	Reservas de Capital, Opções Outorgadas e Ações em Tesouraria	Reservas de Lucro	Lucros ou Prejuízos Acumulados	Outros Resultados Abrangentes	Patrimônio Líquido
5.01	Saldos Iniciais	637.988	15.749	0	-495.263	635	159.109
5.03	Saldos Iniciais Ajustados	637.988	15.749	0	-495.263	635	159.109
5.05	Resultado Abrangente Total	0	0	0	-38.154	-27	-38.181
5.05.01	Lucro Líquido do Período	0	0	0	-38.154	0	-38.154
5.05.02	Outros Resultados Abrangentes	0	0	0	0	-27	-27
5.05.02.03	Equiv. Patrim. s/Result. Abrang. Controladas e Coligadas	0	0	0	0	-27	-27
5.07	Saldos Finais	637.988	15.749	0	-533.417	608	120.928

DFs Individuais / Demonstração das Mutações do Patrimônio Líquido / DMPL - 01/01/2022 à 30/06/2022**(Reais Mil)**

Código da Conta	Descrição da Conta	Capital Social Integralizado	Reservas de Capital, Opções Outorgadas e Ações em Tesouraria	Reservas de Lucro	Lucros ou Prejuízos Acumulados	Outros Resultados Abrangentes	Patrimônio Líquido
5.01	Saldos Iniciais	497.859	15.737	0	-402.704	694	111.586
5.03	Saldos Iniciais Ajustados	497.859	15.737	0	-402.704	694	111.586
5.04	Transações de Capital com os Sócios	80.071	12	0	0	0	80.083
5.04.01	Aumentos de Capital	80.071	0	0	0	0	80.071
5.04.03	Opções Outorgadas Reconhecidas	0	12	0	0	0	12
5.05	Resultado Abrangente Total	0	0	0	-45.133	-54	-45.187
5.05.01	Lucro Líquido do Período	0	0	0	-45.133	0	-45.133
5.05.02	Outros Resultados Abrangentes	0	0	0	0	-54	-54
5.05.02.04	Ajustes de Conversão do Período	0	0	0	0	-54	-54
5.07	Saldos Finais	577.930	15.749	0	-447.837	640	146.482

DFs Individuais / Demonstração de Valor Adicionado**(Reais Mil)**

Código da Conta	Descrição da Conta	Acumulado do Atual Exercício 01/01/2023 à 30/06/2023	Acumulado do Exercício Anterior 01/01/2022 à 30/06/2022
7.01	Receitas	74.749	53.520
7.01.01	Vendas de Mercadorias, Produtos e Serviços	73.830	52.321
7.01.03	Receitas refs. à Construção de Ativos Próprios	886	1.292
7.01.04	Provisão/Reversão de Créds. Liquidação Duvidosa	33	-93
7.02	Insumos Adquiridos de Terceiros	-72.686	-62.306
7.02.01	Custos Prods., Mercs. e Servs. Vendidos	-53.152	-39.123
7.02.02	Materiais, Energia, Servs. de Terceiros e Outros	-19.016	-21.891
7.02.03	Perda/Recuperação de Valores Ativos	368	0
7.02.04	Outros	-886	-1.292
7.02.04.01	Custo relativo a construção em andamento	-886	-1.292
7.03	Valor Adicionado Bruto	2.063	-8.786
7.04	Retenções	-5.753	-6.103
7.04.01	Depreciação, Amortização e Exaustão	-5.753	-6.103
7.05	Valor Adicionado Líquido Produzido	-3.690	-14.889
7.06	Vlr Adicionado Recebido em Transferência	13.585	26.768
7.06.01	Resultado de Equivalência Patrimonial	-128	-139
7.06.02	Receitas Financeiras	13.791	27.311
7.06.03	Outros	-78	-404
7.07	Valor Adicionado Total a Distribuir	9.895	11.879
7.08	Distribuição do Valor Adicionado	9.895	11.879
7.08.01	Pessoal	16.344	16.327
7.08.02	Impostos, Taxas e Contribuições	13.539	8.252
7.08.02.01	Federais	13.539	8.252
7.08.03	Remuneração de Capitais de Terceiros	18.166	32.433
7.08.03.02	Aluguéis	609	571
7.08.03.03	Outras	17.557	31.862
7.08.03.03.01	Despesas Financeiras	17.557	31.862
7.08.04	Remuneração de Capitais Próprios	-38.154	-45.133
7.08.04.03	Lucros Retidos / Prejuízo do Período	-38.154	-45.133

DFs Consolidadas / Balanço Patrimonial Ativo**(Reais Mil)**

Código da Conta	Descrição da Conta	Trimestre Atual 30/06/2023	Exercício Anterior 31/12/2022
1	Ativo Total	342.295	405.093
1.01	Ativo Circulante	125.550	183.511
1.01.01	Caixa e Equivalentes de Caixa	24.499	75.931
1.01.02	Aplicações Financeiras	25.125	28.629
1.01.02.01	Aplicações Financeiras Avaliadas a Valor Justo através do Resultado	25.125	28.629
1.01.02.01.01	Títulos para Negociação	25.125	28.629
1.01.03	Contas a Receber	27.901	25.548
1.01.03.02	Outras Contas a Receber	27.901	25.548
1.01.04	Estoques	36.355	42.356
1.01.06	Tributos a Recuperar	5.273	2.736
1.01.06.01	Tributos Correntes a Recuperar	5.273	2.736
1.01.08	Outros Ativos Circulantes	6.397	8.311
1.01.08.03	Outros	6.397	8.311
1.01.08.03.01	Outros ativos não circulantes mantidos para venda	838	838
1.01.08.03.02	Outros Ativos	1.199	671
1.01.08.03.04	Adiantamento a fornecedores	4.360	6.802
1.02	Ativo Não Circulante	216.745	221.582
1.02.01	Ativo Realizável a Longo Prazo	9.043	9.490
1.02.01.01	Aplicações Financeiras Avaliadas a Valor Justo através do Resultado	8.305	8.921
1.02.01.01.01	Títulos Designados a Valor Justo	8.305	8.921
1.02.01.10	Outros Ativos Não Circulantes	738	569
1.02.01.10.03	Depósitos Judiciais	738	569
1.02.03	Imobilizado	163.047	163.761
1.02.03.01	Imobilizado em Operação	163.047	163.761
1.02.04	Intangível	44.655	48.331
1.02.04.01	Intangíveis	44.655	48.331

DFs Consolidadas / Balanço Patrimonial Passivo**(Reais Mil)**

Código da Conta	Descrição da Conta	Trimestre Atual 30/06/2023	Exercício Anterior 31/12/2022
2	Passivo Total	342.295	405.093
2.01	Passivo Circulante	78.833	92.458
2.01.01	Obrigações Sociais e Trabalhistas	6.382	3.464
2.01.02	Fornecedores	20.899	34.013
2.01.02.01	Fornecedores Nacionais	20.899	34.013
2.01.03	Obrigações Fiscais	591	1.086
2.01.03.01	Obrigações Fiscais Federais	591	1.086
2.01.03.01.02	Impostos e Contribuições Federais	591	1.086
2.01.04	Empréstimos e Financiamentos	49.084	51.060
2.01.04.01	Empréstimos e Financiamentos	49.084	51.060
2.01.04.01.01	Em Moeda Nacional	49.084	51.060
2.01.05	Outras Obrigações	1.877	2.835
2.01.05.02	Outros	1.877	2.835
2.01.05.02.04	Outras Contas a Pagar	465	1.451
2.01.05.02.05	Títulos a pagar	1.412	1.384
2.02	Passivo Não Circulante	142.534	153.526
2.02.01	Empréstimos e Financiamentos	110.266	121.224
2.02.01.01	Empréstimos e Financiamentos	110.266	121.224
2.02.01.01.01	Em Moeda Nacional	110.266	121.224
2.02.02	Outras Obrigações	29.596	30.299
2.02.02.02	Outros	29.596	30.299
2.02.02.02.04	Títulos a Pagar	16.948	16.605
2.02.02.02.05	Partes Relacionadas	12.648	13.694
2.02.03	Tributos Diferidos	504	0
2.02.04	Provisões	2.168	2.003
2.02.04.02	Outras Provisões	2.168	2.003
2.02.04.02.04	Contingências	1.180	1.461
2.02.04.02.05	Outras contas a pagar	988	542
2.03	Patrimônio Líquido Consolidado	120.928	159.109
2.03.01	Capital Social Realizado	637.988	637.988
2.03.02	Reservas de Capital	15.749	15.749
2.03.05	Lucros/Prejuízos Acumulados	-533.417	-495.263
2.03.06	Ajustes de Avaliação Patrimonial	608	635

DFs Consolidadas / Demonstração do Resultado**(Reais Mil)**

Código da Conta	Descrição da Conta	Trimestre Atual 01/04/2023 à 30/06/2023	Acumulado do Atual Exercício 01/01/2023 à 30/06/2023	Igual Trimestre do Exercício Anterior 01/04/2022 à 30/06/2022	Acumulado do Exercício Anterior 01/01/2022 à 30/06/2022
3.01	Receita de Venda de Bens e/ou Serviços	30.774	65.057	22.471	47.899
3.02	Custo dos Bens e/ou Serviços Vendidos	-25.794	-53.152	-17.046	-39.123
3.03	Resultado Bruto	4.980	11.905	5.425	8.776
3.04	Despesas/Receitas Operacionais	-23.489	-45.800	-25.222	-49.986
3.04.01	Despesas com Vendas	-10.911	-19.934	-8.292	-19.866
3.04.02	Despesas Gerais e Administrativas	-12.711	-23.547	-12.978	-25.279
3.04.05	Outras Despesas Operacionais	133	-2.319	-3.952	-4.841
3.05	Resultado Antes do Resultado Financeiro e dos Tributos	-18.509	-33.895	-19.797	-41.210
3.06	Resultado Financeiro	-1.695	-3.755	-4.355	-4.553
3.06.01	Receitas Financeiras	5.973	13.805	10.633	27.377
3.06.02	Despesas Financeiras	-7.668	-17.560	-14.988	-31.930
3.07	Resultado Antes dos Tributos sobre o Lucro	-20.204	-37.650	-24.152	-45.763
3.08	Imposto de Renda e Contribuição Social sobre o Lucro	-18	-504	0	1.260
3.08.01	Corrente	-18	-504	0	630
3.08.02	Diferido	0	0	0	630
3.09	Resultado Líquido das Operações Continuadas	-20.222	-38.154	-24.152	-44.503
3.11	Lucro/Prejuízo Consolidado do Período	-20.222	-38.154	-24.152	-44.503
3.11.01	Atribuído a Sócios da Empresa Controladora	-20.204	-37.650	-24.152	-45.133
3.99	Lucro por Ação - (Reais / Ação)				
3.99.01	Lucro Básico por Ação				
3.99.01.01	ON	-0,25	-0,47	-0,33	-0,62
3.99.02	Lucro Diluído por Ação				
3.99.02.01	ON	-0,25	-0,47	-0,33	-0,64

DFs Consolidadas / Demonstração do Resultado Abrangente**(Reais Mil)**

Código da Conta	Descrição da Conta	Trimestre Atual 01/04/2023 à 30/06/2023	Acumulado do Atual Exercício 01/01/2023 à 30/06/2023	Igual Trimestre do Exercício Anterior 01/04/2022 à 30/06/2022	Acumulado do Exercício Anterior 01/01/2022 à 30/06/2022
4.01	Lucro Líquido Consolidado do Período	-20.222	-38.154	-24.152	-45.133
4.02	Outros Resultados Abrangentes	-18	-27	56	-54
4.03	Resultado Abrangente Consolidado do Período	-20.240	-38.181	-24.096	-45.187
4.03.01	Atribuído a Sócios da Empresa Controladora	-20.240	-38.181	-24.096	-45.187

DFs Consolidadas / Demonstração do Fluxo de Caixa (Método Indireto)**(Reais Mil)**

Código da Conta	Descrição da Conta	Acumulado do Atual Exercício 01/01/2023 à 30/06/2023	Acumulado do Exercício Anterior 01/01/2022 à 30/06/2022
6.01	Caixa Líquido Atividades Operacionais	-45.067	-27.603
6.01.01	Caixa Gerado nas Operações	-32.558	-31.421
6.01.01.01	Prejuízo do Trimestre	-38.154	-45.133
6.01.01.02	Depreciação/Amortização	5.753	6.103
6.01.01.04	Juros Provisionados	7.339	8.568
6.01.01.05	Variações Cambiais não realizadas	-2.934	2.388
6.01.01.07	Imposto de Renda e Contrib. Social Diferidos	504	-630
6.01.01.08	Receita Financeira	-2.853	-2.580
6.01.01.09	Plano de Opções	297	12
6.01.01.10	Contingências Provisionadas	-281	9
6.01.01.11	Provisões (reversões) para perdas estimadas	-2.229	-158
6.01.02	Variações nos Ativos e Passivos	-12.509	3.818
6.01.02.01	(Aumento)/Diminuição de outros ativos	-1.000	-2.285
6.01.02.02	Aumento/(Diminuição) de fornecedores	-12.100	5.373
6.01.02.03	Aumento/(Diminuição) de salários e encargos	2.918	-1.137
6.01.02.04	Aumento/(Diminuição) de outros passivos	302	-864
6.01.02.05	Pagamentos de juros sobre empréstimos e arrendamentos	-7.936	-9.633
6.01.02.07	(Aumento)/Diminuição de Contas a Receber	-928	6.661
6.01.02.08	(Aumento)/Diminuição de Estoques	6.235	5.703
6.02	Caixa Líquido Atividades de Investimento	2.957	-7.779
6.02.01	Aquisição de imobilizado e Intangível	-1.625	-1.259
6.02.04	Aplicações Financeiras Realizadas	-24.941	-54.806
6.02.05	Aplicações Financeiras Resgatadas	29.523	48.286
6.03	Caixa Líquido Atividades de Financiamento	-9.789	53.937
6.03.01	Obtenção de empréstimos	28.011	25.980
6.03.02	Pagamento de empréstimos e financiamentos	-36.665	-39.000
6.03.05	Aumento de capital	0	68.268
6.03.06	Pagamento de Arrendamentos	-1.135	-1.311
6.04	Variação Cambial s/ Caixa e Equivalentes	467	-100
6.05	Aumento (Redução) de Caixa e Equivalentes	-51.432	18.455
6.05.01	Saldo Inicial de Caixa e Equivalentes	75.931	31.369
6.05.02	Saldo Final de Caixa e Equivalentes	24.499	49.824

DFs Consolidadas / Demonstração das Mutações do Patrimônio Líquido / DMPL - 01/01/2023 à 30/06/2023**(Reais Mil)**

Código da Conta	Descrição da Conta	Capital Social Integralizado	Reservas de Capital, Opções Outorgadas e Ações em Tesouraria	Reservas de Lucro	Lucros ou Prejuízos Acumulados	Outros Resultados Abrangentes	Patrimônio Líquido	Participação dos Não Controladores	Patrimônio Líquido Consolidado
5.01	Saldos Iniciais	637.988	15.749	0	-495.263	635	159.109	0	159.109
5.03	Saldos Iniciais Ajustados	637.988	15.749	0	-495.263	635	159.109	0	159.109
5.04	Transações de Capital com os Sócios	0	0	0	-38.154	0	-38.154	0	-38.154
5.04.03	Opções Outorgadas Reconhecidas	0	0	0	-38.154	0	-38.154	0	-38.154
5.05	Resultado Abrangente Total	0	0	0	0	-27	-27	0	-27
5.05.02	Outros Resultados Abrangentes	0	0	0	0	-27	-27	0	-27
5.05.02.04	Ajustes de Conversão do Período	0	0	0	0	-27	-27	0	-27
5.07	Saldos Finais	637.988	15.749	0	-533.417	608	120.928	0	120.928

DFs Consolidadas / Demonstração das Mutações do Patrimônio Líquido / DMPL - 01/01/2022 à 30/06/2022**(Reais Mil)**

Código da Conta	Descrição da Conta	Capital Social Integralizado	Reservas de Capital, Opções Outorgadas e Ações em Tesouraria	Reservas de Lucro	Lucros ou Prejuízos Acumulados	Outros Resultados Abrangentes	Patrimônio Líquido	Participação dos Não Controladores	Patrimônio Líquido Consolidado
5.01	Saldos Iniciais	497.859	15.737	0	-402.704	694	111.586	0	111.586
5.03	Saldos Iniciais Ajustados	497.859	15.737	0	-402.704	694	111.586	0	111.586
5.04	Transações de Capital com os Sócios	80.071	12	0	0	0	80.083	0	80.083
5.04.01	Aumentos de Capital	80.071	0	0	0	0	80.071	0	80.071
5.04.03	Opções Outorgadas Reconhecidas	0	12	0	0	0	12	0	12
5.05	Resultado Abrangente Total	0	0	0	-45.133	-54	-45.187	0	-45.187
5.05.01	Lucro Líquido do Período	0	0	0	-45.133	0	-45.133	0	-45.133
5.05.02	Outros Resultados Abrangentes	0	0	0	0	-54	-54	0	-54
5.05.02.04	Ajustes de Conversão do Período	0	0	0	0	-54	-54	0	-54
5.07	Saldos Finais	577.930	15.749	0	-447.837	640	146.482	0	146.482

DFs Consolidadas / Demonstração de Valor Adicionado**(Reais Mil)**

Código da Conta	Descrição da Conta	Acumulado do Atual Exercício 01/01/2023 à 30/06/2023	Acumulado do Exercício Anterior 01/01/2022 à 30/06/2022
7.01	Receitas	74.749	53.520
7.01.01	Vendas de Mercadorias, Produtos e Serviços	73.830	52.321
7.01.03	Receitas refs. à Construção de Ativos Próprios	886	1.292
7.01.04	Provisão/Reversão de Créds. Liquidação Duvidosa	33	-93
7.02	Insumos Adquiridos de Terceiros	-72.825	-62.443
7.02.01	Custos Prods., Mercs. e Servs. Vendidos	-53.152	-39.123
7.02.02	Materiais, Energia, Servs. de Terceiros e Outros	-19.155	-22.028
7.02.03	Perda/Recuperação de Valores Ativos	368	0
7.02.04	Outros	-886	-1.292
7.02.04.01	Custo Relativo a Construção em Andamento	-886	-1.292
7.03	Valor Adicionado Bruto	1.924	-8.923
7.04	Retenções	-5.753	-6.103
7.04.01	Depreciação, Amortização e Exaustão	-5.753	-6.103
7.05	Valor Adicionado Líquido Produzido	-3.829	-15.026
7.06	Vlr Adicionado Recebido em Transferência	13.729	26.973
7.06.02	Receitas Financeiras	13.806	27.377
7.06.03	Outros	-77	-404
7.07	Valor Adicionado Total a Distribuir	9.900	11.947
7.08	Distribuição do Valor Adicionado	9.900	11.947
7.08.01	Pessoal	16.348	16.327
7.08.02	Impostos, Taxas e Contribuições	13.537	8.252
7.08.02.01	Federais	13.537	8.252
7.08.03	Remuneração de Capitais de Terceiros	18.169	32.501
7.08.03.02	Aluguéis	609	571
7.08.03.03	Outras	17.560	31.930
7.08.03.03.01	Despesas Financeiras	17.560	31.930
7.08.04	Remuneração de Capitais Próprios	-38.154	-45.133
7.08.04.03	Lucros Retidos / Prejuízo do Período	-38.154	-45.133

Comentário do Desempenho

COMENTÁRIO DE DESEMPENHO

Nova Lima, 10 de agosto de 2023. A Biommm S.A. (“Biommm” ou “Companhia”; B3: “BIOM3”) anuncia seus resultados referentes ao 2º trimestre de 2023.

Este documento foi elaborado com base nas informações contábeis intermediárias consolidadas no trimestre findo em 30 de junho de 2023 da Biommm S.A. que foram preparadas de acordo com o Pronunciamento Técnico CPC 21 (R1) – Demonstração Intermediária e com a Norma Internacional IAS 34 – Interim Financial Reporting emitida pelo International Accounting Standards Board (IASB), assim como pela apresentação dessas informações de forma condizente com as normas expedidas pela Comissão de Valores Mobiliários (CVM), aplicáveis à elaboração das Informações Trimestrais (ITR), acompanhadas do relatório de revisão dos auditores independentes.

MENSAGEM DA ADMINISTRAÇÃO

No trimestre findo em 30 de junho de 2023, a Biommm deu continuidade à sua estratégia de negócios e do seu projeto de expansão e crescimento no mercado brasileiro biofarmacêutico com: (i) a comercialização de seu portfólio de medicamentos em diabetes (comercialização dos medicamentos Wosulin® e Glargilin®), oncológicos (comercialização do medicamento Herzuma®) e anticoagulantes (comercialização do medicamento Ghemaxan®); (ii) validação e testes de sua unidade industrial com a obtenção do Certificado de Boas Práticas de Fabricação (CBPF) e (iii) formalização de parcerias estratégicas em biotecnologia.

Os principais fatos neste trimestre foram:

- (i) A Companhia continua atingindo importantes conquistas no mercado através de suas marcas, expandindo o acesso a tratamentos no país e posicionando-se no mercado de biotecnologia. No segundo trimestre de 2023, a presença e participação da Companhia no mercado biofarmacêutico brasileiro demonstra ganhos de market share importantes no mercado da oncologia e diabetes. Herzuma® atingiu 25,8% de market share, crescimento de 9,2% comparado a 2022, vindo especialmente do mercado privado (cerca de 6%) e público descentralizado (por volta de 26%). Já no mercado da diabetes, grande marco para Glargilin®. A marca passou a representar 23,2% do mercado de insulina glargina no período, crescimento de 12,1% vs o mesmo período de 2022, alavancado pelo mercado público (cerca de 21% vs 2022). Já em relação a insulinas humanas, o Wosulin® perdeu participação de mercado apontando retração de -3,4% e assim como Ghemaxan®, cerca de -2,1% vs o mesmo período no ano passado.
- (ii) Indeferimento pela Anvisa em 9 de janeiro de 2023, do pedido de registro definitivo da vacina Convidecia®, contra o Covid-19. Em 07 de fevereiro de 2023, a Companhia encaminhou recurso administrativo visando a reversão desta decisão. O recurso encontra-se em análise pela Anvisa.
- (iii) Renovação, em 21 de março de 2023, da contratação de operação de empréstimo em moeda estrangeira no valor de US\$5.300 mil por meio de CCB (Cédula de Crédito Bancário) amparada pela Lei nº 4.131/62 para capital de giro, com o objetivo de gerenciar o fluxo de caixa em linha com o ciclo operacional e necessidades de financiamentos de suas atividades;

Comentário do Desempenho

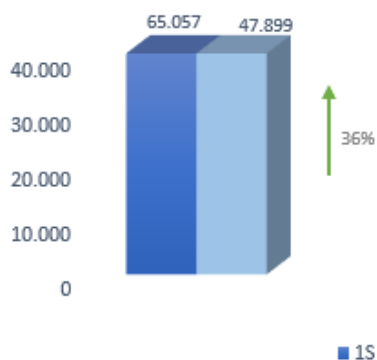
- (iv) A Companhia assinou em 16 de junho de 2023, acordo de exclusividade de licenciamento, fornecimento, comercialização e distribuição em todo território nacional, do medicamento biológico Ustequinumabe (BAT2206), junto a a Bio-Thera Solutions Ltd. (“Bio-Thera”). O Ustequinumabe é indicado para o tratamento da doença de Crohn (colite ulcerativa) e da psoríase em placa, moderada a grave, em pacientes que não responderam ou tem contraindicação a outras terapias convencionais. Com este medicamento imunológico, a Biommm segue na ampliação do seu portfólio e reforça seu compromisso em melhorar o acesso a tratamentos biotecnológicos de alta qualidade para doenças graves para a população brasileira e contribuir ainda mais para a eficiência, sustentabilidade e qualidade do sistema de saúde do Brasil.
- (v) A Companhia concluiu o processo de validação e certificação de sua unidade industrial, finalizando a produção de lotes de validação de processo e iniciando os testes de estabilidade dos referidos lotes, até o momento todos os testes realizados foram satisfatórios. Há de destacar que os lotes de validação continuam em estudo de estabilidade e novos testes serão realizados em atendimento a regulamentação de Boas Práticas de Fabricação da Agência Nacional de Vigilância Sanitária (Anvisa).
- (vi) A partir do primeiro trimestre de 2023, a Companhia passou a concentrar as suas operações logísticas na unidade industrial de Nova Lima, otimizando seu processo de armazenagem e distribuição.
- (vii) Em 19 de junho de 2023, a Companhia obteve da ANVISA a Certificação de Boas Práticas de Fabricação (CBPF) da fábrica biofarmacêutica de Nova Lima para a produção de produtos estéreis: Solução parenterais de pequeno volume com preparação asséptica.

A Biommm seguirá na ampliação do seu portfólio de medicamentos biotecnológicos, objetivando o crescimento sustentável da Companhia, com a consolidação dos produtos que já são fornecidos ao mercado aos que virão a ser comercializados, em linha com seu planejamento estratégico. A Companhia segue ainda no processo de validação e certificação de sua unidade fabril em Nova Lima (MG) junto aos órgãos reguladores com o objetivo de ter em seu portfólio medicamentos de fabricação própria.

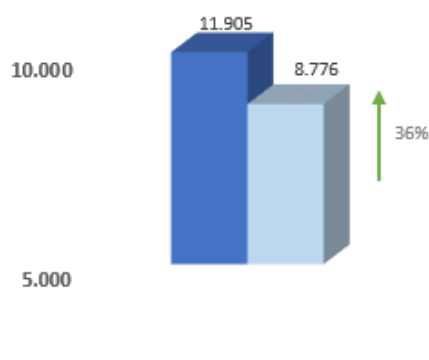
Comentário do Desempenho

RESULTADOS DO PERÍODO

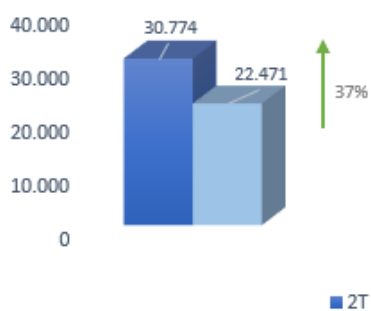
1S 23 - Receita Líquida



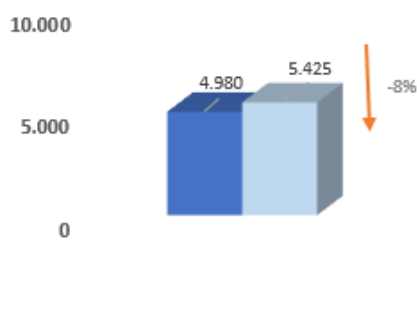
1S 23 - Lucro Bruto



2T 23 - Receita Líquida



2T 23 - Lucro Bruto



No semestre findo em 30 de junho de 2023, a Companhia obteve uma receita líquida consolidada total de R\$65.057 mil (R\$ 47.899 mil em 30 de junho de 2022) o que representa um crescimento de 36% em comparação com o segundo semestre de 2022. Esta variação deve-se substancialmente ao aumento de volume de vendas em 2023 quando comparado ao mesmo período do ano de 2022. Os volumes comercializados das marcas Herzuma® e Ghemaxan® cresceram respectivamente 24% e 129% em relação ao ano anterior. Em diabetes houve um aumento de volume de vendas da marca Glargilin® em detrimento de uma redução da marca Wosulin® apresentando um incremento de volume total de 79% de diabetes. Já no segundo trimestre de 2023 a receita líquida total foi de R\$30.774 (R\$22.471 em 2022), com um aumento de 37% em comparação com o segundo trimestre de 2022. Este aumento também está ligado ao aumento de volume vendido no segundo trimestre de 2023. Os volumes comercializados no segundo trimestre das marcas Herzuma® e Ghemaxan® cresceram respectivamente 13% e 377% em relação ao mesmo período do ano anterior. Em diabetes houve um aumento de volume de vendas da marca Glargilin® em detrimento de uma redução da marca Wosulin® apresentando um incremento de volume total de 55% de diabetes. Em

Comentário do Desempenho

2023 e 2022, a Companhia operou com vendas do Herzuma®, Wosulin®, Glargilin® e Ghemaxan.

O lucro bruto consolidado da Companhia representou um aumento de 36% entre os semestres findos em 30 de junho de 2023 e 2022, atingindo R\$11.905 mil (R\$8.776 mil em 30 de junho de 2022). O aumento do lucro bruto deve-se, principalmente, ao aumento de volume de vendas com a substituição de mercado do Wosulin® pelo Glargilin® e redução do custo médio de aquisição de produtos. Já no segundo trimestre do ano de 2023 o lucro bruto reduziu 8% em comparação ao segundo trimestre do ano de 2022. Esta redução está ligada redução do preço médio de vendas nos períodos comparados.

As despesas gerais e administrativas somadas com despesas de vendas e outras despesas consolidadas da Companhia totalizaram R\$45.800 mil no período de seis meses encerrados em 30 de junho de 2023 (R\$49.986 mil no mesmo período do ano de 2022), o que representa uma redução de 8% em relação ao mesmo período do ano de 2022. Esta redução está ligada ao esforço da Companhia na gestão das suas despesas e caixa, sendo as principais reduções ocorridas em perdas de medicamentos por avarias e validade principalmente (item não recorrente ocorrido no primeiro semestre de 2022) e despesas com marketing e gastos com infraestrutura. No segundo trimestre de 2023, as despesas gerais e administrativas somadas com despesas de vendas e outras despesas somaram R\$23.489 no segundo trimestre de 2023 (R\$25.222 no mesmo período de 2022), o que representa uma redução de 7% em relação ao mesmo período de 2022 explicado principalmente por perdas de medicamentos por avarias e validade ocorrido em 2022.

O EBITDA consolidado foi negativo em R\$28.142 mil nos primeiros seis meses do ano de 2023 (negativo em R\$35.107 mil no mesmo período de 2022). Já no período de três meses findos em 30 de junho de 2023 o EBITDA foi negativo em R\$15.741 em 2023 (negativo de R\$16.741 no segundo trimestre de 2022). A variação no período de três e seis meses findos em 30 de junho de 2023, em relação ao mesmo período do ano anterior, deve-se principalmente a: (i) aumento da receita líquida explicada pelo aumento de volume de vendas e substituição de mercado do Wosulin® pelo Glargilin®; (ii) redução do custo médio de aquisição de produtos; e (iv) redução das despesas operacionais da Companhia.

Demonstrativo do EBITDA (Consolidado em R\$ mil)	01/04/2023 a 30/06/2023	01/01/2023 a 30/06/2023	01/04/2022 a 30/06/2022	01/01/2022 a 30/06/2022
Lucro líquido (prejuízo) do período	(20.222)	(38.154)	(24.152)	(45.133)
Imposto de renda e contribuição social diferidos	18	504	-	(630)
Resultado financeiro	1.695	3.755	4.355	4.553
Depreciação e amortização	2.768	5.753	3.056	6.103
EBITDA - Instrução CVM 527	(15.741)	(28.142)	(16.741)	(35.107)

O resultado financeiro líquido foi negativo em R\$3.755 mil nos primeiros seis meses de 2023 (negativo em R\$4.553 mil no mesmo período de 2022). Já no segundo trimestre de 2023 o resultado financeiro líquido foi negativo em R\$1.695 mil (negativo em R\$4.355 mil no segundo trimestre de 2022). Essa variação está ligada a redução de despesas com juros e a variação cambial do período.

Desta forma, observando o resultado líquido do período, o prejuízo acumulado no

Comentário do Desempenho

primeiro semestre de 2023 foi de R\$38.154 mil (negativo em R\$45.133 mil no mesmo período do ano anterior). Já no segundo trimestre de 2023, o prejuízo foi de R\$20.222 mil (prejuízo de R\$24.152 mil no mesmo período de 2022), representando uma variação positiva de 16%.

INVESTIMENTOS

A Companhia concluiu o processo de validação e certificação de sua unidade fabril em Nova Lima, no estado de Minas Gerais, destinada à produção e comercialização de medicamentos biológicos junto à Agência Nacional de Vigilância Sanitária (Anvisa). A conclusão deste processo é fundamental para que as atividades de fabricação do produto acabado para comercialização no território nacional sejam iniciadas.

O processo de validação e certificação é minucioso. Cabe destacar que todas as qualificações de desempenho (QD) de utilidades limpas (água purificada, água para injetáveis, vapor limpo, HVAC) foram concluídas satisfatoriamente. Além disso, o teste de simulação do processo asséptico (Media Fill), realizado para avaliar o desempenho do processo de fabricação asséptico foi realizado e concluído com resultado satisfatório.

Em 14 de dezembro de 2022, a Companhia obteve a Certificação Técnico Operacional (CTO) da fábrica biofarmacêutica de Nova Lima para a produção de produtos estéreis: Solução parenterais de pequeno volume com preparação asséptica, como resultado da inspeção bem sucedida da Vigilância Sanitária (VISA/MG) entre os dias 21 a 25 de novembro do mesmo ano.

Da mesma forma, em 19 de junho de 2023, a Companhia obteve da ANVISA a Certificação de Boas Práticas de Fabricação (CBPF) da fábrica biofarmacêutica de Nova Lima para a produção de produtos estéreis: Solução parenterais de pequeno volume com preparação asséptica.

A Companhia concluiu, com êxito, a produção dos três lotes sequenciais de Glargilin®, que fazem parte do processo de validação do processo na planta, atestando a robustez do processo de fabricação, bem como demonstrando atendimentos às especificações técnicas exigidas pela legislação regulatória. A Biommm está concluindo a documentação necessária para a inclusão da unidade fabril de Nova Lima como novo local de fabricação do medicamento Glargilin®, junto à Agência Nacional de Vigilância Sanitária (Anvisa).

Para as atividades de produção comercial do Glargilin®, faz-se necessária a aprovação deste processo junto à Agência Nacional de Vigilância Sanitária (Anvisa).

O modelo de construção da unidade industrial, faseado e modular, permitiu à Companhia iniciar a comercialização de produtos adquiridos de terceiros por meio do desenvolvimento de parcerias.

No semestre findo em 30 de junho de 2023 foram investidos R\$2.053 mil (R\$929 mil em 2022) em seu ativo imobilizado e intangível.

Investimento em controladas e joint venture:

A Companhia possui três controladas no exterior, sediadas na cidade de Road Town, Tortola, capital do território das Ilhas Virgens Britânicas, sendo: (i) Biommm International Inc., subsidiária que visa facilitar negociações internacionais; (ii) Biommm Russia Ltd., que se encontra sem atividade operacional e; (iii) Biommm Middle East Inc., que possui participação na joint venture Gabas Global Company for Biotechnology Ltd. sediada na Arábia Saudita, que tem como objetivo a construção de uma unidade fabril de insulinas.

Comentário do Desempenho

Em 2023, não houve movimentações significativas em investimentos apenas o reconhecimento de perda por equivalência patrimonial para as controladas no montante de R\$128 mil (perda por equivalência de R\$139 mil em junho de 2023). Não houve movimentações ou fatos novos na joint venture que levassem à reversão de *impairment* reconhecido no ano de 2016.

BIOMM S.A.

Nova Lima, 10 de agosto de 2023.

Notas Explicativas

BIOMM S.A.

***Demonstrações financeiras
individuais e consolidadas em
30 de junho de 2023
e relatório do auditor independente***



Notas Explicativas

Biommm S.A.

Informações contábeis intermediárias

30 de junho de 2023

Índice

Balanço patrimonial	3
Demonstração do resultado	5
Demonstração do resultado abrangente	6
Demonstração das mutações no patrimônio líquido	7
Demonstração dos fluxos de caixa	8
Demonstração do valor adicionado	9
Notas explicativas às informações contábeis intermediárias	10

Notas Explicativas**Biommm S.A.****Balço patrimonial**
Em milhares de reais

	Notas	Controladora		Consolidado	
		30/06/2023	31/12/2022	30/06/2023	31/12/2022
Ativo					
Circulante					
Caixa e equivalentes de caixa	4	24.292	75.703	24.499	75.931
Aplicações financeiras	5	16.985	19.552	25.125	28.629
Contas a receber	6	27.901	25.548	27.901	25.548
Estoques	7	36.355	42.356	36.355	42.356
Impostos a recuperar		5.273	2.736	5.273	2.736
Adiantamento a fornecedor	8	4.360	6.802	4.360	6.802
Outros ativos		1.043	643	1.199	671
		<u>116.209</u>	<u>173.340</u>	<u>124.712</u>	<u>182.673</u>
Ativos não circulantes mantidos para venda		<u>838</u>	<u>838</u>	<u>838</u>	<u>838</u>
Total do ativo circulante		<u>117.047</u>	<u>174.178</u>	<u>125.550</u>	<u>183.511</u>
Não circulante					
Realizável a longo prazo					
Aplicações financeiras	5	8.305	8.921	8.305	8.921
Depósitos judiciais		738	569	738	569
Contas a receber com partes relacionadas	15	2.585	2.798	-	-
Tributos diferidos		-	-	-	-
Investimentos	9	348	503	-	-
Imobilizado	10	163.047	163.761	163.047	163.761
Intangível	11	43.825	47.432	44.655	48.331
Total do ativo não circulante		<u>218.848</u>	<u>223.984</u>	<u>216.745</u>	<u>221.582</u>
Total do ativo		<u>335.895</u>	<u>398.162</u>	<u>342.295</u>	<u>405.093</u>

As notas explicativas da administração são parte integrante das informações contábeis intermediárias.

Notas Explicativas**Biommm S.A.****Balanço patrimonial**
Em milhares de reais

	Notas	Controladora		Consolidado	
		30/06/2023	31/12/2022	30/06/2023	31/12/2022
Passivo					
Circulante					
Fornecedores	12	20.899	34.013	20.899	34.013
Empréstimos e financiamentos	14	49.084	51.060	49.084	51.060
Impostos a recolher		591	1.086	591	1.086
Salários e encargos sociais		6.382	3.464	6.382	3.464
Títulos a pagar	13	1.412	1.384	1.412	1.384
Outras contas a pagar		465	1.451	465	1.451
Total do passivo circulante		78.833	92.458	78.833	92.458
Não circulante					
Títulos a pagar	13	16.948	16.605	16.948	16.605
Empréstimos e financiamentos	14	110.266	121.224	110.266	121.224
Partes relacionadas	15	6.248	6.763	12.648	13.694
Tributos diferidos	16	504	-	504	-
Contingências	17	1.180	1.461	1.180	1.461
Outras contas a pagar		988	542	988	542
Total do passivo não circulante		136.134	146.595	142.534	153.526
Patrimônio líquido					
Capital social	18	637.988	637.988	637.988	637.988
Reserva de capital		15.749	15.749	15.749	15.749
Prejuízos acumulados		(533.417)	(495.263)	(533.417)	(495.263)
Ajustes acumulados de conversão		608	635	608	635
Total do patrimônio líquido		120.928	159.109	120.928	159.109
Total do passivo e patrimônio líquido		335.895	398.162	342.295	405.093

As notas explicativas da administração são parte integrante das informações contábeis intermediárias.

Notas Explicativas

Biommm S.A.

Demonstração do resultado

Períodos findos em 30 de junho

Em milhares de reais, exceto quando indicado de outra forma

	Notas	Controladora				Consolidado			
		01/04/2023 a 30/06/2023	01/01/2023 a 30/06/2023	01/04/2022 a 30/06/2022	01/01/2022 a 30/06/2022	01/04/2023 a 30/06/2023	01/01/2023 a 30/06/2023	01/04/2022 a 30/06/2022	01/01/2022 a 30/06/2022
Receita operacional líquida	19	30.774	65.057	22.471	47.899	30.774	65.057	22.471	47.899
Custos de venda de mercadorias e serviços prestados	20	(25.794)	(53.152)	(17.046)	(39.123)	(25.794)	(53.152)	(17.046)	(39.123)
Lucro bruto		4.980	11.905	5.425	8.776	4.980	11.905	5.425	8.776
Receitas (despesas) operacionais									
Despesas com vendas	20	(10.911)	(19.934)	(8.292)	(19.866)	(10.911)	(19.934)	(8.292)	(19.866)
Despesas gerais e administrativas	20	(12.642)	(23.408)	(12.915)	(25.142)	(12.711)	(23.547)	(12.978)	(25.279)
Outras despesas e/ou receitas	20	133	(2.319)	(3.952)	(4.841)	133	(2.319)	(3.952)	(4.841)
Resultado de equivalência patrimonial	9	42	(128)	(74)	(139)	-	-	-	-
Prejuízo operacional antes do resultado financeiro		(18.398)	(33.884)	(19.808)	(41.212)	(18.509)	(33.895)	(19.797)	(41.210)
Resultado financeiro									
Receitas financeiras	21	5.861	13.791	10.591	27.311	5.973	13.805	10.633	27.377
Despesas financeiras	21	(7.667)	(17.557)	(14.935)	(31.862)	(7.668)	(17.560)	(14.988)	(31.930)
Receitas (despesas) financeiras líquidas		(1.806)	(3.766)	(4.344)	(4.551)	(1.695)	(3.755)	(4.355)	(4.553)
Resultado antes dos impostos sobre o lucro		(20.204)	(37.650)	(24.152)	(45.763)	(20.204)	(37.650)	(24.152)	(45.763)
Imposto de renda e contribuição social diferidos	16	(18)	(504)	-	630	(18)	(504)	-	630
Prejuízo do período		(20.222)	(38.154)	(24.152)	(45.133)	(20.222)	(38.154)	(24.152)	(45.133)
Prejuízo por ação (em R\$)									
Básico	22	(0,25)	(0,47)	(0,33)	(0,62)				
Diluído	22	(0,25)	(0,47)	(0,33)	(0,64)				

As notas explicativas da administração são parte integrante das informações contábeis intermediárias

Notas Explicativas**Biommm S.A.****Demonstração do resultado abrangente****Períodos findos em 30 de junho**

Em milhares de reais

	Controladora				Consolidado			
	01/04/2023 a 30/06/2023	01/01/2023 a 30/06/2023	01/04/2022 a 30/06/2022	01/01/2022 a 30/06/2022	01/04/2023 a 30/06/2023	01/01/2023 a 30/06/2023	01/04/2022 a 30/06/2022	01/01/2022 a 30/06/2022
Prejuízo do período	(20.222)	(38.154)	(24.152)	(45.133)	(20.222)	(38.154)	(24.152)	(45.133)
Outros resultados abrangentes líquidos não reclassificados para resultado do exercício em períodos subsequentes:								
Ajuste de conversão de investida no exterior	(18)	(27)	56	(54)	(18)	(27)	56	(54)
Resultado abrangente total	(20.240)	(38.181)	(24.096)	(45.187)	(20.240)	(38.181)	(24.096)	(45.187)

As notas explicativas da administração são parte integrante das informações contábeis intermediárias.

Notas Explicativas**Biommm S.A.****Demonstração das mutações do patrimônio líquido****Períodos findos em 30 de junho**

Em milhares de reais

	<u>Capital social</u>	<u>Reservas de capital</u>	<u>Prejuízos acumulados</u>	<u>Ajuste de avaliação patrimonial</u>	<u>Total</u>
Saldos em 31 de dezembro de 2021	497.859	15.737	(402.704)	694	111.586
Integralização de capital	80.071	-	-	-	80.071
Opções de outorgas reconhecidas	-	12	-	-	12
Prejuízo do período	-	-	(45.133)	-	(45.133)
Outros resultados abrangentes:					
Ajuste de conversão de investida no exterior	-	-	-	(54)	(54)
Saldos em 30 de junho de 2022	<u>577.930</u>	<u>15.749</u>	<u>(447.837)</u>	<u>640</u>	<u>146.482</u>
Saldos em 31 de dezembro de 2022	<u>637.988</u>	<u>15.749</u>	<u>(495.263)</u>	<u>635</u>	<u>159.109</u>
Prejuízo do período	-	-	(38.154)	-	(38.154)
Outros resultados abrangentes:					
Ajuste de conversão de investida no exterior	-	-	-	(27)	(27)
Saldos em 30 de junho de 2023	<u>637.988</u>	<u>15.749</u>	<u>(533.417)</u>	<u>608</u>	<u>120.928</u>

Notas Explicativas

Biommm S.A.

Demonstração dos fluxos de caixa

Períodos findos em 30 de junho

Em milhares de reais

	Controladora		Consolidado	
	01/01/2023 a 30/06/2023	01/01/2022 a 30/06/2022	01/01/2023 a 30/06/2023	01/01/2022 a 30/06/2022
Fluxo de caixa das atividades operacionais				
Prejuízo do período	(38.154)	(45.133)	(38.154)	(45.133)
Ajustes para reconciliar o prejuízo do período com o caixa líquido				
Baixa de imobilizado	-	-	-	-
Depreciação/amortização	5.753	6.103	5.753	6.103
Resultado de equivalência patrimonial	128	139	-	-
Imposto de renda e contribuição social diferidos	504	(630)	504	(630)
Juros provisionados	7.339	8.568	7.339	8.568
Receitas de aplicações financeiras e outras despesas financeiras	(2.846)	(2.552)	(2.853)	(2.580)
Variações cambiais não realizadas, líquidas	(2.233)	2.414	(2.934)	2.388
Constituição (reversão) de provisão para contingências	(281)	9	(281)	9
Provisões (reversões) para perdas	(2.229)	(158)	(2.229)	(158)
Plano de opções	297	12	297	12
	<u>(31.722)</u>	<u>(31.228)</u>	<u>(32.558)</u>	<u>(31.421)</u>
Variação nos ativos e passivos operacionais:				
(Aumento) redução de contas a receber	(928)	6.661	(928)	6.661
(Aumento) redução de estoques	6.235	5.703	6.235	5.703
(Aumento) redução de outros ativos	(871)	(2.148)	(1.000)	(2.285)
Aumento de fornecedores e títulos a pagar	(12.100)	5.373	(12.100)	5.373
Redução de salários e encargos	2.918	(1.137)	2.918	(1.137)
Redução de outros passivos	302	(864)	302	(864)
Caixa aplicado nas operações	<u>(36.166)</u>	<u>(17.640)</u>	<u>(37.131)</u>	<u>(17.970)</u>
Pagamentos de juros sobre empréstimos e arrendamentos	<u>(7.936)</u>	<u>(9.633)</u>	<u>(7.936)</u>	<u>(9.633)</u>
Caixa líquido aplicado nas atividades operacionais	<u>(44.102)</u>	<u>(27.273)</u>	<u>(45.067)</u>	<u>(27.603)</u>
Fluxo de caixa das atividades de investimento				
Aquisição de imobilizado e intangível	(1.625)	(1.259)	(1.625)	(1.259)
Aplicações financeiras realizadas	(16.360)	(16.061)	(24.941)	(54.806)
Aplicações financeiras resgatadas	19.998	9.580	29.523	48.286
Caixa líquido (aplicado nas) gerado pelas atividades de investimento	<u>2.013</u>	<u>(7.740)</u>	<u>2.957</u>	<u>(7.779)</u>
Fluxo de caixa das atividades de financiamento				
Obtenção de empréstimos	28.011	25.980	28.011	25.980
Pagamento de empréstimos e financiamentos	(36.665)	(39.000)	(36.665)	(39.000)
Pagamento de arrendamentos	(1.135)	(1.311)	(1.135)	(1.311)
Aumento de capital	-	68.268	-	68.268
Caixa líquido (aplicado nas) gerado pelas atividades de financiamento	<u>(9.789)</u>	<u>53.937</u>	<u>(9.789)</u>	<u>53.937</u>
Variação cambial sobre caixa	<u>467</u>	<u>(83)</u>	<u>467</u>	<u>(100)</u>
Aumento de caixa e equivalentes de caixa	<u>(51.411)</u>	<u>18.841</u>	<u>(51.432)</u>	<u>18.455</u>
Caixa e equivalentes de caixa no início do período	75.703	30.717	75.931	31.369
Caixa e equivalentes de caixa no fim do período	<u>24.292</u>	<u>49.558</u>	<u>24.499</u>	<u>49.824</u>
Aumento de caixa e equivalentes de caixa	<u>(51.411)</u>	<u>18.841</u>	<u>(51.432)</u>	<u>18.455</u>

As notas explicativas da administração são parte integrante das informações contábeis intermediárias.

Notas Explicativas

Biommm S.A.

Demonstração do valor adicionado

Períodos findos em 30 de junho

Em milhares de reais, exceto quando indicado de outra forma

	Controladora		Consolidado	
	01/01/2023 a 30/06/2023	01/01/2022 a 30/06/2022	01/01/2023 a 30/06/2023	01/01/2022 a 30/06/2022
Receitas				
Venda de mercadoria, produtos e serviços	73.830	52.321	73.830	52.321
Receita relativa à construção de ativos próprios	886	1.292	886	1.292
Provisão para crédito de liquidação duvidosa – Reversão / (Constituição)	33	(93)	33	(93)
	<u>74.749</u>	<u>53.520</u>	<u>74.749</u>	<u>53.520</u>
Custos de revenda de mercadorias	(53.152)	(39.123)	(53.152)	(39.123)
Custo relativo à construção em andamento	(886)	(1.292)	(886)	(1.292)
Materiais, energia, serviços de terceiros e outros	(19.016)	(21.891)	(19.155)	(22.028)
Provisão para perda de estoques	368	-	368	-
Insumos adquiridos de terceiros	<u>(72.686)</u>	<u>(62.306)</u>	<u>(72.825)</u>	<u>(62.443)</u>
Valor adicionado bruto	<u>2.063</u>	<u>(8.786)</u>	<u>1.924</u>	<u>(8.923)</u>
Depreciação e amortização	<u>(5.753)</u>	<u>(6.103)</u>	<u>(5.753)</u>	<u>(6.103)</u>
Valor adicionado líquido produzido pela Companhia	<u>(3.690)</u>	<u>(14.889)</u>	<u>(3.829)</u>	<u>(15.026)</u>
Resultado de equivalência patrimonial	(128)	(139)	-	-
Receitas financeiras	13.791	27.311	13.805	27.377
Outros	(78)	(404)	(76)	(404)
Valor adicionado recebido em transferência	<u>13.585</u>	<u>26.768</u>	<u>13.729</u>	<u>26.973</u>
Valor adicionado líquido total a distribuir	<u>9.895</u>	<u>11.879</u>	<u>9.900</u>	<u>11.947</u>
Distribuição do valor adicionado:				
Pessoal	16.344	16.327	16.348	16.327
Impostos, taxas e contribuições	13.539	8.252	13.537	8.252
Remuneração de capitais de terceiros:				
Despesas financeiras	17.557	31.862	17.560	31.930
Aluguéis	609	571	609	571
Prejuízo do período	<u>(38.154)</u>	<u>(45.133)</u>	<u>(38.154)</u>	<u>(45.133)</u>
Valor adicionado líquido distribuído	<u>9.895</u>	<u>11.879</u>	<u>9.900</u>	<u>11.947</u>

As notas explicativas da administração são parte integrante das informações contábeis intermediárias.

Notas Explicativas

Biommm S.A.

Notas explicativas da administração às informações contábeis intermediárias contidas no Formulário de Informações Trimestrais – ITR em 30 de junho de 2023

Em milhares de reais, exceto quando indicado de outra forma

1 Contexto operacional

A Biommm S.A. (“Biommm” ou “Companhia”) é uma companhia de biotecnologia fundada em 2001, por meio da cisão parcial da Biobrás S.A., à época, a maior produtora brasileira de insulinas. Além disso, detém tecnologia de produção de insulinas pelo processo de DNA recombinante, que se caracteriza pelo uso de microrganismos em contraste com os processos puramente químicos. Esse processo é patenteado nos Estados Unidos da América, Canadá, Europa, Brasil e Índia.

A Companhia é uma sociedade anônima, que tem sua sede na Avenida Regent, 705, na cidade de Nova Lima, no Estado de Minas Gerais e possui ações negociadas na Bolsa de Valores de São Paulo no Bovespa Mais sob o código BIOM3.

O modelo de negócio aplicado à Companhia permite flexibilizar a realização de parcerias para comercialização de produtos para o tratamento de diabetes, oncologia, trombose, além de outros produtos biotecnológicos.

Implantação da unidade fabril

Permanece em andamento a implantação de uma unidade biofarmacêutica, em Nova Lima, no Estado de Minas Gerais, destinada à produção e comercialização de insulinas e outras proteínas terapêuticas por engenharia genética (biofármacos).

O modelo de construção da unidade industrial, faseado e modular, permite à Companhia comercializar e distribuir produtos biotecnológicos adquiridos de terceiros por meio do desenvolvimento de parcerias.

A construção da unidade fabril da Companhia em Nova Lima (MG), encontra-se substancialmente finalizada e a Companhia está em processo de validação e certificação, que é extenso e abrange etapas de aprovação junto a Agência Nacional de Vigilância Sanitária (Anvisa).

Em relação ao processo de certificação a Companhia concluiu, com êxito, a produção dos três lotes sequenciais de Glargilin®, que fazem parte do processo de qualificação de desempenho da planta, atestam a robustez do processo de fabricação, bem como demonstram atendimentos às especificações técnicas exigidas pela legislação regulatória. A Biommm está concluindo a documentação relacionada ao processo de produção para apresentação final à Anvisa.

Como resultado do trabalho já realizado pela Companhia, em 14 de dezembro de 2022 a Companhia obteve a Certificação Técnico Operacional (CTO) e em 19 de junho de 2023 a Certificação de Boas Práticas de Fabricação (CBPF) para a produção de medicamentos injetáveis, como resultado da inspeção bem sucedida da Vigilância Sanitária (VISA) realizada na planta fabril entre os dias 21 a 25 de novembro de 2022.

Importante destacar também, que já em 2019, a Companhia obteve a Licença de Operação junto ao Conselho Estadual de Política Ambiental (COPAM), para exercer a atividade de fabricação de medicamentos farmoquímicos e produtos biológicos. Esta licença possui validade de 10 anos. Ainda no mesmo ano, em 23 de setembro de 2019 foi publicado no D.O.U. o deferimento da Certificação de Boas Práticas de Fabricação da etapa de embalagem secundária de produtos estéreis da planta de Nova Lima (MG).

Notas Explicativas

Biommm S.A.

Notas explicativas da administração às informações contábeis intermediárias contidas no Formulário de Informações Trimestrais – ITR em 30 de junho de 2023

Em milhares de reais, exceto quando indicado de outra forma

Para as atividades de produção comercial do Glargilin®, faz-se necessária a conclusão da etapa de aprovação pela Agência Nacional de Vigilância Sanitária (Anvisa) relacionada a inclusão da unidade fabril de Nova Lima como novo local de fabricação do medicamento Glargilin®.

Desenvolvimento de negócios

A Companhia firmou parcerias de aquisição, comercialização e distribuição no mercado brasileiro, com exclusividade, com as seguintes empresas:

- Celltrion Healthcare (Coreia do Sul):

Detentora da marca Herzuma®, medicamento biossimilar do Trastuzumabe indicado para o tratamento de câncer de mama e câncer gástrico avançado.

Durante o ano de 2019, este produto foi registrado pela Anvisa, obteve aprovação para comercialização no Brasil bem como a aprovação do registro de preços pela Câmara de Regulação do Mercado de Medicamentos (“CMED”) e no dia 11 de novembro de 2019 a Companhia deu início a comercialização e a distribuição do medicamento Herzuma® no Brasil.

- MannKind (Estados Unidos)

Fabricante do produto Insulina Humana Recombinante que no Brasil tem o nome comercial de Afrezza®, indicado para o tratamento de diabetes cuja via de administração é inalável e não parenteral injetável.

Este medicamento possui registro na Anvisa, obteve aprovação para comercialização no Brasil no ano de 2019, sendo a aprovação do registro de preços na CMED com a publicação dos preços ocorrida em 3 de janeiro de 2020, e as vendas iniciadas em 13 janeiro de 2020.

- Gan&Lee (China)

Fabricante do produto Insulina Glargina, que no Brasil tem o nome comercial de Glargilin®, indicado para o tratamento de diabetes. Este produto foi registrado pela Biommm junto à Anvisa e obteve aprovação para comercialização no Brasil em 9 de julho de 2018, bem como a aprovação do registro de preço pela CMED.

Em 19 de novembro de 2018, a Anvisa concedeu o registro do preço, permitindo a importação e comercialização do Glargilin®.

Em 19 de junho de 2019, foi publicado no D.O.U. o deferimento pela Anvisa do pedido de registro da caneta descartável Glargilin®. Posteriormente, inclui-se a permissão para montagem e embalagem das canetas descartáveis no Brasil pela Biommm. No dia 23 de dezembro de 2019, foi aprovado pela CMED o preço do produto.

No dia 2 de março de 2021, após cumprir com todas as etapas regulatórias, a Companhia iniciou a comercialização e distribuição do medicamento Glargilin® (insulina glargina) em todo território brasileiro, ampliando assim o acesso da população brasileira ao tratamento da diabetes no país.

Notas Explicativas

Biommm S.A.

Notas explicativas da administração às informações contábeis intermediárias contidas no Formulário de Informações Trimestrais – ITR em 30 de junho de 2023

Em milhares de reais, exceto quando indicado de outra forma

- Wockhardt (Índia)

Fabricante do produto Wosulin®, insulina humana recombinante. No dia 10 de setembro de 2019, a Companhia celebrou com a Wockhardt e com a Gerais Comércio e Importação de Materiais e Equipamentos Médicos Ltda., um acordo de exclusividade para o fornecimento, comercialização e distribuição deste medicamento no Brasil. Em 20 de março de 2020, o preço do produto foi aprovado pela CMED. Em 24 de abril de 2020, a Companhia deu início à comercialização e distribuição do medicamento Wosulin®, insulina humana, com apresentações NPH e Regular em todo o Brasil.

- Chemi (Itália)

Em 2 de abril de 2020, a Companhia celebrou junto à empresa Chemi S.p.A. (“Chemi”) acordo de exclusividade para o licenciamento, fornecimento, distribuição e comercialização, em todo o território nacional, do biomedicamento enoxaparina sódica, indicado na profilaxia e tratamento da Trombose Venosa Profunda (TVP), assim como da angina instável.

No dia 16 de novembro de 2020, a Anvisa concedeu o registro permitindo a importação e comercialização do Ghemaxan®.

Em 12 de abril de 2021, a CMED encaminhou notificação à Companhia, autorizando a prática de preço provisório estabelecidos pelas Resoluções CTE/CMED nº 4/2021 e 9/2021 para o Ghemaxan®, sendo possível portanto a venda deste medicamento. No dia 18 de julho de 2022, foi publicada em ata de reunião da CMED, a decisão de tornar definitivo o preço provisório do medicamento Ghemaxan® (enoxaparina sódica), em todo o território nacional.

- CytoDyn Inc (Estados Unidos)

Em 6 de abril de 2021 a Companhia celebrou um acordo exclusivo junto à empresa CytoDyn Inc. (“CytoDyn”), para o potencial fornecimento do medicamento Leronlimabe no Brasil. Considerando a potencial utilização do Leronlimabe no tratamento de pacientes diagnosticados com Covid-19, que se encontram hospitalizados e com necessidade de oxigenação, seu uso emergencial foi solicitado pela CytoDyn junto ao FDA - Food and Drug Administration nos Estados Unidos, a Health Canada e a MHRA - Medicines and Healthcare Products Regulatory Agency no Reino Unido.

No dia 2 de agosto de 2021, foi anuído pela Anvisa o processo do Dossiê de Desenvolvimento Clínico de Medicamento (DDCM) experimental do anticorpo monoclonal Leronlimabe no Brasil. O estudo está sendo conduzido pela Academic Research Organization (ARO) do Hospital Israelita Albert Einstein (HIAE), em colaboração com a CytoDyn, empresa norte-americana responsável pelo desenvolvimento do medicamento. A Biommm S.A. é patrocinadora do estudo junto à Anvisa e parceira exclusiva para a comercialização do Leronlimabe no Brasil.

A Companhia deu início em 2021 a dois estudos clínicos com a utilização do anticorpo monoclonal Leronlimabe, sendo: (i) o primeiro deles, destinado ao tratamento de pacientes em estado grave. O protocolo que contempla pacientes hospitalizados que se encontram em estado grave de Covid-19 abrange aqueles com necessidade de ventilação mecânica e invasiva ou em uso de Oxigenação por Membrana Extracorporal (ECMO); e, (ii) o segundo, destinado a pacientes em estado moderado de Covid-19. O protocolo que contempla pacientes moderados com Covid-19 abrange aqueles com necessidade de suporte para oxigenação, porém sem necessidade de ventilação mecânica invasiva.

Notas Explicativas

Biommm S.A.

Notas explicativas da administração às informações contábeis intermediárias contidas no Formulário de Informações Trimestrais – ITR em 30 de junho de 2023

Em milhares de reais, exceto quando indicado de outra forma

Visto o pedido da U. S. Food and Drug Administration (FDA) solicitando a suspensão dos estudos clínicos de fase 3 do anticorpo monoclonal leronlimabe nos Estados Unidos, em 31 de março de 2022, a Cytodyn decidiu pausar os estudos clínicos que estavam sendo realizados no Brasil para o tratamento da Covid-19.

- Enzene (Índia)

Em 9 de novembro de 2020, a Companhia celebrou junto à empresa Enzene Biosciences Limited (“Enzene”), um acordo de exclusividade de licenciamento, fornecimento, comercialização e distribuição, em todo território nacional, do medicamento biossimilar Teriparatida, indicado para o tratamento da osteoporose.

A Enzene é uma empresa indiana, subsidiária da Alkem Laboratories Limited (“Alkem”), com sede em Pune, Índia, voltada para a inovação biotecnológica, com foco na produção de biossimilares, fitofarmacêuticos, peptídeos sintéticos e biológicos inovadores. A Alkem é a 5ª maior empresa farmacêutica da Índia, de acordo com o relatório IQVIA MAT®, de março de 2020.

A importação, comercialização e distribuição do medicamento no Brasil estarão sujeitas ainda à obtenção do registro perante a Anvisa e publicação do preço pela CMED.

- Bio-Thera (China)

A Bio-Thera é uma empresa de alta tecnologia biofarmacêutica, com sede em Cantão, China, listada na Bolsa de Xangai (688177 SHA) e que desenvolve medicamentos em conformidade com todas as diretrizes das principais agências reguladoras de saúde mundiais.

Em 17 de dezembro de 2020, a Companhia celebrou junto à empresa Bio-Thera Solutions Ltd. (“Bio-Thera”), um acordo de exclusividade de licenciamento, fornecimento, comercialização e distribuição em todo território nacional, do medicamento biológico Bevacizumabe.

O Bevacizumabe é um anticorpo monoclonal, usado no tratamento de diversos tipos de câncer, como o colorretal, de pulmão, mama, rins, entre outros e está em linha com a estratégia da Companhia de incorporar outros medicamentos biotecnológicos e oncológicos ao seu portfólio.

A importação, comercialização e distribuição do medicamento no Brasil estarão sujeitas ainda à obtenção do registro perante a Anvisa e à publicação do preço pela CMED. O dossiê para solicitação do referido registro foi submetido pela Companhia à Anvisa em novembro de 2021.

Em 16 de junho de 2023, a Companhia celebrou junto à empresa Bio-Thera Solutions Ltd. (“Bio-Thera”), um acordo de exclusividade de licenciamento, fornecimento, comercialização e distribuição em todo território nacional, do medicamento biológico Ustequinumabe (BAT2206).

O Ustequinumabe é um anticorpo monoclonal indicado para o tratamento da doença de Crohn (colite ulcerativa) e da psoríase em placa, moderada a grave, em pacientes que não responderam ou tem contraindicação a outras terapias convencionais.

A importação, comercialização e distribuição do Ustequinumabe no Brasil estarão sujeitas, ainda, à obtenção do registro perante a ANVISA e à publicação do preço pela Câmara de Regulação do Mercado de Medicamentos – CMED.

Notas Explicativas

Biommm S.A.

Notas explicativas da administração às informações contábeis intermediárias contidas no Formulário de Informações Trimestrais – ITR em 30 de junho de 2023

Em milhares de reais, exceto quando indicado de outra forma

- CanSinoBIO (China)

No dia 30 de setembro de 2021, a Companhia celebrou junto à empresa CanSinoBIO Biologics Inc. (“CanSinoBIO”), um acordo de exclusividade para o fornecimento da vacina Convidecia, destinada ao tratamento de Covid-19, no Brasil e prioritário para a comercialização de todo o portfólio de vacinas da CanSinoBIO em território nacional.

A CanSinoBIO, com sede na cidade de Tianjin, China (RPC) é uma empresa de biotecnologia listada nas bolsas de Shangai e Hong Kong (SHSE: 688185, HKEX:06185) e vem desenvolvendo 16 vacinas destinadas a prevenção de 13 doenças, estando algumas delas já aprovadas.

O acordo assinado compreende as atividades de comercialização, registro, qualidade, farmacovigilância e logística interna para a distribuição da vacina Convidecia e visa contribuir no combate à pandemia ampliando a disponibilidade de imunizantes contra a Covid-19 no país. O acordo ainda prevê a possibilidade de produção da vacina Convidecia na planta biofarmacêutica da Biommm sediada em Nova Lima, Minas Gerais.

Produzida a partir de um adenovírus humano recombinante e destinada a prevenir a Covid-19 causada pelo vírus SARS-CoV-2, a vacina chinesa Convidecia é indicada para adultos. Foi aprovada em caráter emergencial em diversos países como: México, Paquistão, China, Hungria, Chile, Equador, Argentina, Quirguistão, Indonésia, Emirados Árabes Unidos e Malásia. Teve aprovação de registro na China e Malásia, além de ter isso incluída na lista de uso emergencial da Organização Mundial da Saúde (OMS).

No dia 8 de novembro de 2021, a Companhia solicitou a Anvisa autorização para uso emergencial da vacina Convidecia. Em 25 de fevereiro de 2022 foi concedida a migração do pedido de autorização emergencial para pedido definitivo da vacina Convidecia, contra a Covid-19, pela Anvisa. A migração do pedido considerou o contexto da pandemia, como o avanço da vacinação e a ampliação das faixas etárias, bem como a possibilidade de contribuir com a imunização dos brasileiros de forma contínua e definitiva. A importação, comercialização e distribuição da vacina no Brasil estarão sujeitas à obtenção do registro perante a Anvisa e à publicação do preço pela CMED.

No dia 2 de dezembro de 2022, a Companhia solicitou a Anvisa a autorização para o registro definitivo da primeira vacina inalável para prevenção contra a Covid-19. O imunizante foi desenvolvido pela CanSinoBIO e oferece uma opção não invasiva que usa um nebulizador para transformar o líquido em aerossol para inalação pela boca. A Convidecia Air foi aprovada na China e mais de 12 cidades do país já iniciaram a vacinação com o imunizante. Adicionalmente, a vacina já foi aprovada para uso emergencial no Marrocos.

No dia 9 de janeiro de 2023, a Anvisa publicou no Diário Oficial da União o indeferimento do pedido de registro definitivo da vacina Convidecia, contra Covid-19. Em 7 de fevereiro de 2023, a Companhia encaminhou recurso administrativo visando a reversão desta decisão. O recurso encontra-se em análise pela Anvisa.

Notas Explicativas

Biommm S.A.

Notas explicativas da administração às informações contábeis intermediárias contidas no Formulário de Informações Trimestrais – ITR em 30 de junho de 2023

Em milhares de reais, exceto quando indicado de outra forma

- **Lupin (Índia)**

Lupin Limited (“Lupin”), fabricante do produto Pegfilgrastim, é indicado para a redução da duração da neutropenia e da incidência de neutropenia febril em pacientes submetidos à quimioterapia. No dia 3 de dezembro de 2021, a Companhia celebrou junto à Lupin um acordo exclusivo para a comercialização e distribuição do medicamento no Brasil.

O grupo farmacêutico Lupin, com sede em Mumbai, Índia, é uma empresa multinacional listada nas bolsas indianas (BSE:500257 e NSE-LUPIN). Com operação em 11 países de 6 continentes, comercializam seus produtos em mais de 100 países.

A Companhia submeteu o registro do Pegfilgrastim junto a Anvisa em 18 de agosto de 2022. A importação, comercialização e distribuição do medicamento no Brasil estarão sujeitas ainda à obtenção do registro perante a Anvisa e à publicação do preço pela CMED. O dossiê para solicitação do referido registro foi submetido pela Companhia à Anvisa em agosto de 2022.

- **Bioeq (Suíça)**

No dia 5 de outubro de 2022, a Biommm celebrou junta a empresa Bioeq AG (“Bioeq”), empresa suíça desenvolvedora de biossimilares, um acordo exclusivo para a comercialização e distribuição do medicamento biossimilar ranibizumabe (BQ201) no Brasil.

O ranibizumabe é um fragmento de anticorpo monoclonal indicado para o tratamento de lesões graves na retina como tratamento da degeneração macular neovascular (exsudativa ou úmida) relacionada à idade (DMRI), edema macular diabético (EMD), retinopatia diabética proliferativa (RDP), edema macular com oclusão da veia da retina (OVR) e comprometimento visual devido à neovascularização coroidal (NVC). O medicamento age na inibição da angiogênese (processo natural de formação de novos vasos sanguíneos), ligando-se e bloqueando o Fator de Crescimento Endotelial Vascular (FCEV) evitando a formação excessiva de vasos sanguíneos.

O medicamento biossimilar foi desenvolvido pela biofarmacêutica Bioeq, uma joint venture entre a Formycon AG e a Polpharma Biologics Group, com sede em Zug, Suíça. A Bioeq desenvolve, licencia e comercializa globalmente medicamentos biossimilares em compliance com altos padrões de qualidade de mercados altamente regulados, como Estados Unidos e União Europeia.

A importação, comercialização e distribuição do medicamento no Brasil estarão sujeitas ainda à obtenção do registro perante a Anvisa e publicação do preço pela CMED. O dossiê para solicitação do referido registro foi submetido pela Companhia à Anvisa em março de 2023.

Parceria para o Desenvolvimento Produtivo (PDP)

A Companhia possui Parceria para Desenvolvimento Produtivo (“PDP”) do produto Insulina Humana Recombinante Regular e NPH, em parceria com o laboratório público Fundação Ezequiel Dias (FUNED), conforme segue:

Notas Explicativas

Biommm S.A.

Notas explicativas da administração às informações contábeis intermediárias contidas no Formulário de Informações Trimestrais – ITR em 30 de junho de 2023

Em milhares de reais, exceto quando indicado de outra forma

Em fevereiro de 2017, através da Portaria nº 551, de 20/02/17, a Companhia foi indicada pelo Ministério da Saúde como um dos entes privados responsáveis pelo fornecimento de Insulina Humana ao Sistema Único de Saúde (SUS) em percentual equivalente a 50% de sua demanda.

Em 1º de fevereiro de 2021, foi publicada a Portaria GM/MS nº. 184, de 29 de janeiro de 2021, que estabeleceu os procedimentos para a revisão de ofício das Parcerias para o Desenvolvimento Produtivo e retomada do fluxo previsto na norma legal vigente.

Em 20 de dezembro de 2021, foi publicada a Portaria GM/MS nº 3561, de 13 de dezembro de 2021, acerca da decisão do Comitê Deliberativo sobre a revisão das Parcerias de Desenvolvimento Produtivo (“PDP”) que foram objeto de redistribuição, dando continuidade à PDP do produto Insulina Humana entre Biommm e Funed.

Projeto Arábia Saudita

Em 2008, foi constituída uma sociedade *joint venture* chamada Gabas Global Company for Biotechnology Ltd. (Gabas Global) na Arábia Saudita, por meio de sua controlada indireta integral Biommm Middle East Inc. (Biommm ME) e Gabas Advanced Biotechnology Holding Company (Gabas Holding), para construção de uma planta na Arábia Saudita nos mesmos moldes do parque industrial da Biommm no Brasil, que irá produzir insulina humana recombinante.

No mesmo ano de constituição da Gabas Global, foi assinado um contrato entre a subsidiária integral Biommm International Inc. e a Gabas Global com o compromisso de transferência da tecnologia Biommm e assessoria na implantação da planta de produção na Arábia Saudita.

Em dezembro de 2015, Biommm e Gabas Holding optaram por uma renegociação dos termos acordados na sociedade da Gabas Global envolvendo a Gabas Holding e a Biommm ME, resultando na alteração da participação societária inicial da Companhia de 49% (quarenta e nove por cento) para 15% (quinze por cento) do negócio, tendo como contrapartida a quitação das obrigações financeiras até então assumidas pela Biommm ME referente ao recurso inicial aportado na constituição da Gabas Global. Foi pactuado, ainda, termo de outorga de opção de compra de ações da Gabas Global em favor da Biommm ME, sendo que a Companhia, ao ter seu percentual de participação diluído, tem a opção de compra de até 15% da Gabas Global por US\$1,00 (um dólar).

Em razão do histórico de atrasos e diversos adiamentos na implantação do projeto somado às especificidades do ambiente regulatório, político e econômico saudita, que trazem incertezas em relação à sua efetividade, a Administração decidiu reconhecer, em 31 de dezembro de 2016, uma perda ao valor recuperável na totalidade desse investimento.

A continuidade deste projeto depende ainda, da obtenção de linhas de financiamentos, além de manutenção de aportes de capital por parte dos acionistas estrangeiros. Até o período findo em 30 de junho de 2023 não houve evoluções significativas que levassem à reversão de perda reconhecida em exercícios anteriores.

Outros assuntos

No dia 21 de março 2023, a Companhia renovou a operação de empréstimo para capital de giro na modalidade Lei nº 4.131/62, sendo feito o pagamento do saldo de empréstimos nesta data, e contratado novo empréstimo no montante de US\$ 5.300, na mesma modalidade, com vencimento em abril de 2024.

Notas Explicativas

Biommm S.A.

Notas explicativas da administração às informações contábeis intermediárias contidas no Formulário de Informações Trimestrais – ITR em 30 de junho de 2023

Em milhares de reais, exceto quando indicado de outra forma

Essas operações permitiram o alongamento da sua dívida de curto prazo em moeda estrangeira. A Companhia segue sua estratégia de captação de recursos em linha com a política de financiamentos de suas operações e proteção cambial.

2 Base de preparação e apresentação das informações contábeis intermediárias, principais políticas contábeis e julgamentos

(a) Declaração de conformidade

As informações contábeis intermediárias individuais e consolidadas foram preparadas e estão sendo apresentadas de acordo com o Pronunciamento Técnico CPC 21 (R1) – Demonstração Intermediária e com a Norma Internacional IAS 34 – Interim Financial Reporting emitida pelo International Accounting Standards Board (IASB), assim como pela apresentação dessas informações de forma condizente com as normas expedidas pela Comissão de Valores Mobiliários (CVM), aplicáveis à elaboração das Informações contábeis intermediárias (ITR).

A demonstração do valor adicionado, apesar de não requerida pelo IFRS, é obrigatória para as Companhias abertas no Brasil. Essa demonstração tem por finalidade evidenciar a riqueza criada pela Companhia e sua distribuição durante determinado período, sendo ajustada como informação suplementar às informações contábeis intermediárias individuais e consolidadas.

Adicionalmente, a Companhia considerou as orientações emanadas da Orientação Técnica OCPCO7 na preparação das suas informações contábeis intermediárias. Dessa forma, as informações relevantes próprias das informações contábeis intermediárias estão sendo evidenciadas e correspondem às utilizadas pela Administração na sua gestão.

(b) Base de elaboração

As principais políticas contábeis e julgamentos aplicados nessas informações contábeis intermediárias são consistentes com as políticas e julgamentos descritos na Nota 3 das demonstrações financeiras anuais da Companhia do exercício findo em 31 de dezembro de 2022, arquivadas na CVM. Essas políticas e julgamentos foram adotados e aplicados de maneira uniforme em todos os períodos apresentados.

As informações contábeis intermediárias, referentes ao semestre findo em 30 de junho de 2023, devem ser lidas juntamente com as demonstrações financeiras da Companhia do exercício findo em 31 de dezembro de 2022.

As demonstrações financeiras foram aprovadas e autorizadas para publicação pela Diretoria em 10 de agosto de 2023.

(c) Moeda funcional e de apresentação

A moeda funcional da Companhia e a moeda de apresentação das demonstrações financeiras individuais e consolidadas é o real (“BRL” ou “R\$”). As demonstrações financeiras são apresentadas em milhares de reais, exceto onde indicado de outra forma.

Notas Explicativas

Biommm S.A.

Notas explicativas da administração às informações contábeis intermediárias contidas no Formulário de Informações Trimestrais – ITR em 30 de junho de 2023

Em milhares de reais, exceto quando indicado de outra forma

(d) Notas explicativas apresentadas nas demonstrações financeiras anuais que não estão apresentadas nessa informação contábil intermediária

A Companhia efetuou a abertura das notas explicativas consideradas relevantes no contexto do “Pronunciamento Conceitual Básico – Estrutura Conceitual para a Elaboração e Apresentação das Demonstrações Contábeis”. Todas as informações cuja sua omissão ou distorção pudesse influenciar as decisões econômicas dos usuários foram devidamente divulgadas nessas informações contábeis intermediárias, as quais devem ser lidas em conjunto com as demonstrações financeiras de 31 de dezembro de 2022.

A seguir, indicamos a exata localização das notas explicativas cujas informações não foram repetidas nessas informações contábeis intermediárias seja por redundância ou por relevância:

Nota 3 – Principais políticas contábeis;

Nota 4 – Novas normas e interpretações;

Nota 17 – Plano de previdência privada;

Nota 18 – Cobertura de seguros;

Nota 21 – Adiantamento para futuro aumento de capital.

No período findo de 30 de junho de 2023 não ocorreram alterações na natureza e nas condições das notas explicativas acima em relação ao descrito nas notas das informações contábeis intermediárias da Companhia do exercício findo em 31 de dezembro de 2022.

3 Consolidação

As controladas consolidadas em 30 de junho de 2023 são:

Empresas	% de participação no capital		Localização da sede
	2023	2022	
Biommm International Inc.	100	100	Ilhas Virgens Britânicas
Biommm Middle East Inc. (*)	100	100	Ilhas Virgens Britânicas
Biommm Russia Ltd. (*)	100	100	Ilhas Virgens Britânicas

(*) As participações apresentadas representam o percentual detido pela empresa investidora indiretamente no capital da Controlada.

Em 29 de abril de 2003, foi constituída a empresa Biommm International Inc., com sede na cidade de Road Town, Tortola, capital do território das Ilhas Virgens Britânicas. A Biommm subscreveu a totalidade das ações da Biommm International Inc., contudo não houve integralização dessas ações, correspondentes a US\$50 mil, conforme permitido pela legislação daquele país.

As subsidiárias integrais da Biommm International Inc., Biommm Middle East Inc. e Biommm Russia Ltd. possuem sede também na cidade de Road Town, nas Ilhas Virgens Britânicas. A Biommm Internacional Inc. subscreveu a totalidade das ações, correspondentes a US\$50 mil das novas empresas, conforme permitido pela legislação daquele país. As empresas foram constituídas para facilitar a negociação dos contratos internacionais. A Biommm Middle East Inc. está diretamente ligada ao projeto da Arábia Saudita

Notas Explicativas

Biommm S.A.

Notas explicativas da administração às informações contábeis intermediárias contidas no Formulário de Informações Trimestrais – ITR em 30 de junho de 2023

Em milhares de reais, exceto quando indicado de outra forma

e a Biommm Rússia Ltd. encontra-se sem atividade operacional.

Adicionalmente, a Companhia possui investimento na Gabas Global Company for Biotechnology Ltd. (Gabas Global), sendo uma controlada em conjunto, conforme descrito na Nota Explicativa nº 9.

4 Caixa e equivalentes de caixa

	Controladora		Consolidado	
	30/06/2023	31/12/2022	30/06/2023	31/12/2022
Caixas e bancos em moeda nacional	2.013	5.441	2.013	5.441
Caixas e bancos em moedas estrangeiras	6.026	111	6.114	339
Aplicações financeiras	12.888	65.277	12.888	65.277
Aplicações financeiras - <i>Time Deposit</i> USD	3.365	4.874	3.484	4.874
	<u>24.292</u>	<u>75.703</u>	<u>24.499</u>	<u>75.931</u>

Caixa e equivalentes de caixa compreendem os valores de caixa, certificados de depósitos bancários e aplicações financeiras com riscos insignificantes de alteração de valor justo, com liquidez diária que apresentam rentabilidade média ponderada de 13,92% a.a., sendo 103,2% do CDI (12,48 % a.a., sendo 100,8% do CDI em 31 de dezembro de 2022).

5 Aplicações financeiras

	Controladora		Consolidado	
	30/06/2023	31/12/2022	30/06/2023	31/12/2022
Fundos de investimento – moeda nacional	370	4.405	370	4.405
CDB LP - moeda nacional	8.305	8.921	8.305	8.921
Aplicações financeiras - <i>Time Deposit</i> USD (i)	16.615	15.147	24.755	24.224
	<u>25.290</u>	<u>28.473</u>	<u>33.430</u>	<u>37.550</u>
Circulante	16.985	19.552	25.125	28.629
Não circulante	8.305	8.921	8.305	8.921

Em 30 de junho de 2023, a Companhia aplicou os recursos na modalidade de certificados de depósitos bancários, emitidos por bancos de primeira linha e que apresentam baixos riscos de créditos. Essas aplicações apresentaram rentabilidade média ponderada nos últimos 12 meses de 13,52% a.a., sendo 100,2% do CDI em 30 de junho de 2023 (12,46% a.a., sendo 100,7% do CDI em 31 de dezembro de 2022).

O saldo de aplicações financeiras em *Time Deposit* de curto prazo foram utilizadas para:

- (i) Garantia ao contrato de empréstimos na modalidade da Lei nº 4.131/62 junto ao Banco ABC, no montante de R\$ 15.614 em 30 de junho de 2023 (R\$12.148 em 31 de dezembro de 2022) na controladora e R\$ 23.754 (R\$21.225 em 31 de dezembro de 2022) no consolidado.

Notas Explicativas**Biommm S.A.****Notas explicativas da administração às informações contábeis intermediárias contidas no Formulário de Informações Trimestrais – ITR em 30 de junho de 2023****Em milhares de reais, exceto quando indicado de outra forma**

O saldo de aplicações financeiras em CDB no curto e longo prazo visa garantir fianças bancárias contratadas e cartas de crédito emitidas pela Companhia para fazer frente à importação de produtos. Nesse sentido, houve as cessões de título de crédito (renda fixa) em decorrência das contratações de fianças bancárias e carta de crédito de importação, no total de R\$ 9.674 em 30 de junho de 2023 (R\$8.921 em 31 de dezembro 2022) que tem como objeto a garantia complementar de:

- (i) R\$ 7.768 em 30 de junho de 2023 (R\$8.015 em 31 de dezembro de 2022), ao contrato de financiamento junto à FINEP;
- (ii) R\$ 262 em 30 de junho de 2023 (R\$262 em 31 de dezembro de 2022), ao contrato de financiamento junto à FAPEMIG;
- (iii) R\$ 644 em 30 de junho de 2023 (R\$644 em 31 de dezembro de 2022), ao contrato de financiamento junto ao BNDES;
- (iv) R\$ 1.000 em 30 de junho de 2023 (R\$ 0,00 em 31 de dezembro de 2022), à carta de crédito de importação junto ao BANCO DAYCOVAL

6 Contas a receber

	Controladora e Consolidado	
	30/06/2023	31/12/2022
Cientes nacionais	28.542	26.152
Provisão para perda estimada	(641)	(604)
	27.901	25.548

Os saldos por vencimento do contas a receber é como segue:

	Controladora e Consolidado	
	30/06/2023	31/12/2022
A vencer	28.162	25.693
Vencidas	380	459
De 1 a 30 dias	94	41
De 31 a 60 dias	176	44
De 61 a 180 dias	-	264
Acima de 181 dias	110	110

A movimentação das perdas estimadas é como segue:

	Controladora e Consolidado	
	30/06/2023	30/06/2022
Saldo inicial	(604)	(668)
(Adições) reversão ao resultado	(37)	158
Baixa efetiva (recebimento)	-	(11)
Saldo final	(641)	(521)

Notas Explicativas**Biommm S.A.****Notas explicativas da administração às informações contábeis intermediárias contidas no Formulário de Informações Trimestrais – ITR em 30 de junho de 2023**

Em milhares de reais, exceto quando indicado de outra forma

7 Estoques

	Controladora e Consolidado	
	30/06/2023	31/12/2022
Mercadoria para comercialização	22.090	20.412
Estoques em trânsito	2.804	13.186
Estoques em poder de terceiros	7.380	5.426
Outros estoques	4.203	3.822
Provisão de perdas	(122)	(490)
	36.355	42.356

A movimentação da provisão de perdas é como segue:

	Controladora e Consolidado	
	30/06/2023	30/06/2022
Saldo inicial	(490)	-
(Adições)reversões no resultado	(868)	-
Baixas no resultado	1.236	-
Saldo final	(122)	-

A Companhia não identificou perdas de redução ao valor realizável líquido a reconhecer no período.

8 Adiantamento a fornecedor

	Controladora e Consolidado	
	30/06/2023	31/12/2022
Adiantamento a fornecedor em moeda nacional	274	458
Adiantamento a fornecedor em moeda estrangeira	4.086	6.344
	4.360	6.802

O adiantamento a fornecedor em moeda estrangeira corresponde substancialmente a operação de importação de mercadoria para comercialização.

Notas Explicativas

Biommm S.A.

Notas explicativas da administração às informações contábeis intermediárias contidas no Formulário de Informações Trimestrais – ITR em 30 de junho de 2023

Em milhares de reais, exceto quando indicado de outra forma

9 Investimentos

(a) Composição

	Participação no capital social	Patrimônio líquido/ (Passivo a descoberto)		Investimentos		Resultado de equivalência	
		30/06/2023	31/12/2022	30/06/2023	31/12/2022	30/06/2023	30/06/2022
Controladas direta:							
Biommm International Inc.	100%	522	690	522	690	(128)	(139)
Biommm Middle East Inc.	100%	(99)	(107)	(99)	(107)	-	-
Biommm Russia Ltd.	100%	(75)	(80)	(75)	(80)	-	-
Controlada em conjunto:							
Gabas Global	15%	-	-	-	-	-	-
				<u>348</u>	<u>503</u>	<u>(128)</u>	<u>(139)</u>

No ano de 2016, foi realizado *impairment* na empresa Gabas Global no valor de R\$4.110, além da provisão do ajuste acumulado de conversão sobre este investimento no valor de R\$2.260. No período findo em 30 de junho de 2023, a provisão foi mantida.

(b) Movimentação

A movimentação dos investimentos é como segue:

	30/06/2023	30/06/2022
Saldo inicial	503	762
Resultado de equivalência patrimonial	(128)	(139)
Ajuste acumulado de conversão	(27)	(54)
Saldo final	<u>348</u>	<u>569</u>

(c) Participações em investidas

Os saldos totais das contas patrimoniais e de resultado das sociedades controladas, diretamente e indiretamente, e controladas em conjunto, considerados nas informações contábeis intermediárias consolidadas, podem ser assim sumarizados:

	Direta		Indireta		Indireta	
	Biommm International		Biommm Middle East		Biommm Russia	
	30/06/2023	31/12/2022	30/06/2023	31/12/2022	30/06/2023	31/12/2022
Balanco patrimonial						
Ativo circulante	8.504	9.333	-	-	-	-
Ativo não circulante	7.251	7.850	-	-	-	-
Passivo circulante	2.576	2.789	-	-	-	-
Passivo não circulante	12.657	13.704	99	107	75	80
Patrimônio líquido (Passivo a descoberto)	522	690	(99)	(107)	(75)	(80)

Notas Explicativas

Biommm S.A.

Notas explicativas da administração às informações contábeis intermediárias contidas no Formulário de Informações Trimestrais – ITR em 30 de junho de 2023

Em milhares de reais, exceto quando indicado de outra forma

	<u>30/06/2023</u>	<u>30/06/2022</u>	<u>30/06/2023</u>	<u>30/06/2022</u>	<u>30/06/2023</u>	<u>30/06/2022</u>
Resultado						
Prejuízo no período	(128)	(139)	-	-	-	-

10 Imobilizado

		Controladora e Consolidado			
		<u>30/06/2023</u>	<u>31/12/2022</u>		
	Taxa de depreciação	Custo	Depreciação acumulada	Líquido	Líquido
Terrenos		13.851	-	13.851	13.851
Edificações	2%	31.430	(2.434)	28.996	24.408
Instalações	11%	6.552	(2.816)	3.736	2.919
Máquinas e equipamentos	10%	20.644	(4.138)	16.506	4.178
Equipamentos de proc. de dados	20%	1.723	(1.081)	642	612
Construções em andamento	-	97.498	-	97.498	115.027
Direitos de uso	42%	958	(304)	654	1.512
Outros	19%	2.240	(1.076)	1.164	1.254
		<u>174.896</u>	<u>(11.849)</u>	<u>163.047</u>	<u>163.761</u>

A movimentação do ativo imobilizado é como segue:

	Controladora e Consolidado	
	<u>30/06/2023</u>	<u>30/06/2022</u>
Saldo inicial	163.761	163.186
Adição	2.116	1.630
Depreciação	(1.767)	(2.166)
Transferência	(442)	-
Baixa	(621)	-
	<u>163.047</u>	<u>162.650</u>

A rubrica “Construções em andamento no imobilizado” refere-se aos gastos da Companhia na construção da unidade fabril em Nova Lima.

A despesa de depreciação no montante de R\$1.767 (R\$2.166 em 30 de junho de 2022) foi reconhecida no resultado no grupo de “Despesas Operacionais”.

Em 30 de junho de 2023, foram capitalizados juros sobre empréstimos e financiamentos no imobilizado, cujo montante foi de R\$428 (R\$443 em 30 de junho de 2022) na controladora e no consolidado. Os referidos encargos foram capitalizados à taxa média de 8,06% a.a. (12,42% a.a. em 30 de junho de 2022).

Os direitos de uso da Companhia estão vinculados aos contratos de aluguel de estrutura física, totalizando um montante líquido de R\$654 (R\$1.512 em 31 de dezembro de 2022).

Em 30 de junho de 2023, ativos fixos no valor total de R\$174.353 compõem garantias a empréstimos bancários.

23 de 42

Notas Explicativas

Biommm S.A.

Notas explicativas da administração às informações contábeis intermediárias contidas no Formulário de Informações Trimestrais – ITR em 30 de junho de 2023

Em milhares de reais, exceto quando indicado de outra forma

11 Intangível

	Controladora				
	30/06/2023		31/12/2022		
	Taxa de amortização	Custo	Amortização acumulada	Líquido	Líquido
Testes e protótipos em andamento	-	27.103	-	27.103	27.103
Software	20%	2.228	(944)	1.284	913
Marcas e licenças	13%	41.264	(27.371)	13.893	17.745
Adiantamento para intangível	-	1.545	-	1.545	1.671
		<u>72.140</u>	<u>(28.315)</u>	<u>43.825</u>	<u>47.432</u>
	Consolidado				
	30/06/2023		31/12/2022		
	Taxa de amortização	Custo	Amortização acumulada	Líquido	Líquido
Testes e protótipos em andamento	-	27.933	-	27.933	28.002
Software	20%	2.228	(944)	1.284	913
Marcas e licenças	13%	41.264	(27.371)	13.893	17.745
Adiantamento para intangível	-	1.545	-	1.545	1.671
		<u>72.970</u>	<u>(28.315)</u>	<u>44.655</u>	<u>48.331</u>

A movimentação do intangível pode ser resumida como segue:

	Controladora		Consolidado	
	30/06/2023	30/06/2022	30/06/2023	30/06/2022
Saldo inicial	47.432	54.615	48.331	55.576
Adição	(63)	72	(63)	72
Amortização	(3.986)	(3.937)	(3.986)	(3.937)
Transferência	442	-	442	-
Ajuste de conversão	-	(64)	(69)	(123)
	<u>43.825</u>	<u>50.686</u>	<u>44.655</u>	<u>51.588</u>

A despesa de amortização, no montante de R\$3.986 (R\$3.937 em 30 de junho de 2022), foi reconhecida no resultado no grupo de “Despesas operacionais”.

O valor em testes e protótipos refere-se a (i) custos incorridos com investimento em CMO (*Contract Manufacturing Organization*) para testes clínicos e pré-clínicos, para produção de insulina na Fábrica de Nova Lima, e (ii) ao processo de desenvolvimento interno para a futura produção de insulina Glargina que consta os gastos com pessoal de pesquisa envolvidos no desenvolvimento desse protótipo.

Marcas e licenças compreendem os registros das marcas do portfólio Biommm e aquisição de direito de comercialização de produtos com exclusividade no mercado brasileiro.

Notas Explicativas**Biommm S.A.****Notas explicativas da administração às informações contábeis intermediárias contidas no Formulário de Informações Trimestrais – ITR em 30 de junho de 2023**

Em milhares de reais, exceto quando indicado de outra forma

12 Fornecedores

	<u>Controladora</u>		<u>Consolidado</u>	
	<u>30/06/2023</u>	<u>31/12/2022</u>	<u>30/06/2023</u>	<u>31/12/2022</u>
Fornecedores nacionais	6.601	5.868	6.601	5.868
Fornecedores estrangeiros	<u>14.298</u>	<u>28.145</u>	<u>14.298</u>	<u>28.145</u>
	<u>20.899</u>	<u>34.013</u>	<u>20.899</u>	<u>34.013</u>

13 Títulos a pagar

	<u>Controladora e Consolidado</u>	
	<u>30/06/2023</u>	<u>31/12/2022</u>
Circulante	1.412	1.384
Não circulante	<u>16.948</u>	<u>16.605</u>
	<u>18.360</u>	<u>17.989</u>

O montante de títulos a pagar refere-se à aquisição, em outubro de 2016, de três lotes de terreno localizados na cidade de Jaboatão dos Guararapes (PE) e os direitos possessórios e aquisitivos do trecho de uma rua localizada entre esses lotes, além dos bens móveis, utilidades e edificações incorporados ao ativo da Companhia.

O saldo a pagar é corrigido pelo IPC-FIPE em bases anuais. Os títulos serão pagos em 13 parcelas anuais, sendo a última parcela com vencimento em 2035.

14 Empréstimos e financiamentos

<u>Instituição financeira</u>	<u>Modalidade</u>	<u>Data da captação</u>	<u>Vencto. Final</u>	<u>Valor captado</u>	<u>Juros anuais</u>	<u>30/06/2023</u>	<u>31/12/2022</u>
BNDES	Emp. longo prazo – R\$	23/01/2014	2027	70.395	TLP + 3,39%	49.245	54.998
BDMG FINEM	Emp. longo prazo – R\$	23/09/2016	2027	21.000	TLP + 4,05%	18.023	20.130
BDMG FAPEMIG	Emp. longo prazo – R\$	23/01/2014	2027	30.000	5,32%	18.219	20.324
FINEP	Emp. longo prazo – R\$	14/03/2014	2027	54.129	TJLP	48.674	49.249
SAFRA	Emp. curto prazo – US\$	23/03/2022	2023	25.981	4,08%	-	28.697
ABC	Emp. curto prazo – US\$	21/03/2023	2024	28.011	6,76%	26.188	-
Custos de captação						<u>(999)</u>	<u>(1.114)</u>
				<u>229.516</u>		<u>159.350</u>	<u>172.284</u>
Empréstimos – circulante						49.084	51.060
Empréstimos – não circulante						<u>110.266</u>	<u>121.224</u>
						<u>159.350</u>	<u>172.284</u>

Notas Explicativas**Biommm S.A.****Notas explicativas da administração às informações contábeis intermediárias contidas no Formulário de Informações Trimestrais – ITR em 30 de junho de 2023**

Em milhares de reais, exceto quando indicado de outra forma

Movimentação dos empréstimos

	Controladora e Consolidado	
	30/06/2023	30/06/2022
Saldo inicial	172.284	184.145
Adição de principal	28.011	25.980
Amortização de principal	(36.684)	(35.294)
Encargos provisionados	7.652	8.895
Amortização de encargos	(7.870)	(9.510)
Amortização de custos de captação de empréstimos	115	116
Variação cambial	(4.158)	(1.907)
	<u>159.350</u>	<u>172.425</u>

Os montantes registrados no passivo não circulante em 30 de junho de 2023 têm a seguinte composição, por ano de vencimento:

2024	12.474
2025	26.574
2026	30.968
2027	<u>40.250</u>
	<u>110.266</u>

Além das garantias reais e fidejussórias informadas anteriormente (Nota Explicativa nº 5 – Aplicações financeiras e Nota Explicativa nº 10 – Imobilizado), as operações de crédito são garantidas por recebíveis.

Covenants

Não há cláusulas financeiras a serem medidos em 30 de junho de 2023.

Notas Explicativas

Biommm S.A.

Notas explicativas da administração às informações contábeis intermediárias contidas no Formulário de Informações Trimestrais – ITR em 30 de junho de 2023

Em milhares de reais, exceto quando indicado de outra forma

15 Partes relacionadas

(a) A seguir os saldos decorrentes das transações entre partes relacionadas, em 30 de junho de 2023 e 2022:

		Controladora	
		30/06/2023	31/12/2022
Ativo			
Partes relacionadas – Contas a receber – Biommm International (i)		2.585	2.798
Passivo			
Partes relacionadas – Biommm International (ii)		6.248	6.763
		01/04/2023 a 30/06/2023	01/01/2023 a 30/06/2023
		01/04/2022 a 30/06/2022	01/01/2022 a 30/06/2022
Resultado			
Variação cambial (iv)		197	302
		(180)	260
		Consolidado	
		30/06/2023	31/12/2022
Passivo			
Partes relacionadas (iii)		12.648	13.694
		01/04/2023 a 30/06/2023	01/01/2023 a 30/06/2023
		01/04/2022 a 30/06/2022	01/01/2022 a 30/06/2022
Resultado			
Variação cambial (iv)		685	1.046
		(620)	898

- (i) O saldo a receber na controladora, refere-se ao saldo de *royalties* sobre os direitos de tecnologia de produção de insulina da controladora para sua controlada direta, Biommm International. Esse saldo não possui a incidência de juros, é mantido em dólares norte-americanos e não possui provisões para perdas.
- (ii) O saldo a pagar à Biommm International refere-se a mútuo firmado entre as partes. Esse saldo não possui a incidência de juros e é mantido em dólares norte-americanos.
- (iii) Refere-se a saldo recebido sobre contrato de transferência de tecnologia entre Gabas Global e Biommm International.
- (iv) Efeito cambial dos saldos em aberto a pagar e a receber com as partes relacionadas reconhecidas no resultado financeiro da Companhia.

Notas Explicativas

Biommm S.A.

Notas explicativas da administração às informações contábeis intermediárias contidas no Formulário de Informações Trimestrais – ITR em 30 de junho de 2023

Em milhares de reais, exceto quando indicado de outra forma

(b) Remuneração do pessoal-chave da Administração

O pessoal-chave da Administração inclui os conselheiros e diretores. A remuneração paga ao pessoal-chave da Administração está apresentada a seguir:

	<u>01/04/2023 a</u> <u>30/06/2023</u>	<u>01/01/2023 a</u> <u>30/06/2023</u>	<u>01/04/2022 a</u> <u>30/06/2022</u>	<u>01/01/2022 a</u> <u>30/06/2022</u>
Salários e outros benefícios de curto prazo a empregados	2.178	4.472	2.513	4.996
Plano de pagamento baseado em ações	297	297	-	13
Outros benefícios de longo prazo	<u>22</u>	<u>47</u>	<u>17</u>	<u>46</u>
	<u>2.497</u>	<u>4.816</u>	<u>2.530</u>	<u>5.055</u>

Os benefícios de curto prazo a empregados e administradores contemplam honorários e encargos sociais aos diretores e comitê estratégico, assistência médica e outros benefícios não monetários, além de participação nos resultados aos diretores mediante o cumprimento das metas aprovadas pelo Conselho de Administração.

Os benefícios de longo prazo contemplam o plano de previdência privada dos diretores.

16 Tributos diferidos

O imposto de renda e a contribuição social são registrados com base na receita reconhecida e nos custos e despesas incorridos pelo regime de competência. Em 30 de junho de 2023, a Companhia possuía prejuízos fiscais e base negativa de contribuição social sobre o lucro, no montante total de R\$493.206 (31 de dezembro de 2022 - R\$457.012). Tal valor não está registrado contabilmente devido à inexistência de histórico de rentabilidade na Companhia.

(a) O imposto de renda e a contribuição social diferidos apresentam a seguinte composição:

	Imposto de renda e contribuição social – diferido (controladora e consolidado)	
	<u>30/06/2023</u>	<u>31/12/2022</u>
Diferença temporária sobre variação cambial não realizada	2.117	-
Compensação de prejuízo fiscal – limitada a 30% sobre o total de IR e CSLL	<u>(635)</u>	<u>-</u>
Total	<u>1.482</u>	<u>-</u>
Alíquotas vigentes (25% de IRPJ e 9% de CSLL)	<u>34%</u>	<u>34%</u>
Total do IRPJ e da CSLL diferidos – passivo líquido	<u>504</u>	<u>-</u>

Notas Explicativas**Biommm S.A.****Notas explicativas da administração às informações contábeis intermediárias contidas no Formulário de Informações Trimestrais – ITR em 30 de junho de 2023**

Em milhares de reais, exceto quando indicado de outra forma

(b) Movimentação do imposto de renda e contribuição social diferidos

	<u>30/06/2023</u>	<u>30/06/2022</u>
Saldo inicial	-	630
Prejuízo fiscal e base negativa realizados	(216)	(900)
Variação cambial tributada pelo regime de caixa	<u>720</u>	<u>270</u>
Saldo final	<u>504</u>	<u>-</u>

(c) Conciliação da receita (despesa) de imposto de renda e contribuição social

A seguir a reconciliação dos montantes de imposto de renda e contribuição social:

	Controladora e Consolidado			
	<u>01/04/2023 a 30/06/2023</u>	<u>01/01/2023 a 30/06/2023</u>	<u>01/04/2022 a 30/06/2022</u>	<u>01/01/2022 a 30/06/2022</u>
Prejuízo líquido antes do imposto de renda e da contribuição social	(20.204)	(37.650)	(24.152)	(45.763)
Alíquota nominal (34% IR/CS)	6.869	12.801	8.212	15.559
Exclusões (adições) permanentes				
Resultado de equivalência patrimonial	-	(58)	37	47
Doações e brindes	(60)	(98)	198	282
Outras adições e exclusões permanentes	(35)	(83)	-	4
Diferido não constituído	<u>(6.792)</u>	<u>(13.066)</u>	<u>(8.447)</u>	<u>(15.262)</u>
Imposto de renda e contribuição social	<u>(18)</u>	<u>(504)</u>	<u>-</u>	<u>630</u>
Taxa efetiva	<u>0%</u>	<u>-1%</u>	<u>0%</u>	<u>-1%</u>

17 Contingências

A Companhia constituiu provisões para ações cuja expectativa de perda foi considerada provável e que existe uma obrigação presente na data do balanço.

	Controladora e Consolidado		
	Cíveis e Trabalhistas	Tributárias	Total
Saldo em 31 de dezembro de 2022	604	857	1.461
Constituições	12	21	33
Reversões	<u>(314)</u>	<u>-</u>	<u>(314)</u>
Saldo em 30 de junho de 2023	<u>302</u>	<u>878</u>	<u>1.180</u>

Notas Explicativas

Biommm S.A.

Notas explicativas da administração às informações contábeis intermediárias contidas no Formulário de Informações Trimestrais – ITR em 30 de junho de 2023

Em milhares de reais, exceto quando indicado de outra forma

	Controladora e Consolidado		
	Cíveis e Trabalhistas	Tributárias	Total
Saldo em 31 de dezembro de 2021	33	814	847
Constituições	1	21	22
Reversão	(13)	-	(13)
Pagamentos	(9)	-	(9)
Saldo em 30 de junho de 2022	<u>12</u>	<u>835</u>	<u>847</u>

Em 30 de junho de 2023, o valor total envolvido em processos tributários, cíveis e trabalhistas com expectativa de perda provável, segundo avaliação da Companhia, é de R\$1.180 (R\$1.461 em 31 de dezembro de 2022) que será detalhado conforme abaixo:

- R\$878 (R\$857 em 31 de dezembro de 2022): Procedimento administrativo tributário referente a Manifestação de Inconformidade relativa a PER/DCOMP não homologados pela Receita Federal, sob alegação que não foi comprovada a origem do crédito (retenções na fonte) que compõe o saldo negativo de IRPJ dos anos calendários de 2002 e 2003. Em 25 de maio de 2023 a Companhia aderiu ao Programa do Governo Federal “Litígio Zero”, com a redução de multa e juros devido a classificação do litígio no programa, parcelamento do valor residual com liquidação em caixa e prejuízo fiscal. O pedido da Companhia está sob análise da Receita Federal, sendo que até a presente data a Receita ainda não se manifestou quanto ao deferimento do pleito. A Companhia acredita que sua solicitação de adesão ao programa será deferida, sendo os efeitos estimados de redução do passivo total em R\$541.
- R\$302 (R\$604 em 31 de dezembro de 2022): Processos trabalhistas abrangendo responsabilidade subsidiária da Biommm, que envolvem funcionários de empresas contratadas, com perda provável.

Em 30 de junho de 2023, a Companhia possuía processos judiciais de naturezas trabalhistas, que correspondem principalmente a pleitos de indenização por reclamações de horas extras, verbas rescisórias, verbas salariais, férias e comissões, cujo risco de perda foi classificado como possível, no montante de R\$3.212 (R\$656 em 31 de dezembro de 2022).

A Companhia e suas controladas, em conjunto com seus assessores legais, analisaram a decisão do Plenário do STF sobre coisa julgada em matéria tributária (Temas 881 e 885 do STF), e não identificou impactos a serem observados em 30 de junho de 2023.

18 Incentivo de Longo Prazo

Em 29 de junho de 2023, por meio da Assembleia Geral Ordinária, foi aprovado o Programa de Incentivo de Longo Prazo e Retenção da Companhia destinado aos diretores estatutários e colaboradores que sejam considerados profissionais-chave para a Companhia, que sejam indicados e aprovados pelo Conselho de Administração da Companhia. O Plano é administrado pelo Conselho de Administração da Companhia, observadas as limitações constantes do Plano.

Notas Explicativas

Biommm S.A.

Notas explicativas da administração às informações contábeis intermediárias contidas no Formulário de Informações Trimestrais – ITR em 30 de junho de 2023

Em milhares de reais, exceto quando indicado de outra forma

No âmbito do Plano, serão concedidos aos beneficiários outorgas de “Phantom Shares”, de forma gratuita aos beneficiários, sendo 30% destas ações vinculadas a condições de permanência na Companhia, e 70% relacionadas a performance de acordo com indicadores definidos e aprovados pelo Conselho de Administração.

O plano prevê a liquidação das “Phantom Shares” em caixa, sendo desta forma, os valores a pagar aos beneficiários apresentados como outros passivos não circulante.

As “Phantom Shares”, foram concedidas aos executivos elegíveis da Companhia, mediante “Contrato de Outorga de Phantom Shares”, sujeitas ao cumprimento das seguintes condições de *vesting*:

- “Phantom Shares” Retenção: Condição de Permanência na Companhia ao final de quatro anos a partir da data da concessão;
- “Phantom Shares” Retenção: Cumprimento anual de indicadores de resultado determinados pelo Conselho de Administração, sendo apurado ao final do 4º ano a partir da concessão, com a possibilidade de compensação de atingimento de metas entre os 4 anos do plano.

Premissas

Outorga	1ª outorga
Valor justo médio na data da outorga	5,68
Quantidade de “Phantom Shares” Retenção	201.849
Quantidade de “Phantom Shares” Performance	420.518
Valor justo em 30 de junho de 2023	5,7

Em 30 de junho de 2023, o impacto no resultado na linha de gasto com pessoal foi R\$297.

19 Patrimônio líquido

(a) Capital social

A movimentação acionária e do capital social da Companhia nos últimos dois anos ocorreram por meio de homologação realizada em Reunião do Conselho de Administração através de emissão de novas ações ordinárias, escriturais e sem valor nominal e está demonstrada a seguir:

Evento	Data de homologação	Quantidade de ações (*)	Capital social
Saldo em 31 de dezembro de 2022		81.287.824	637.988
Aumento de capital		-	-
Saldo em 30 de junho de 2023		81.287.824	637.988

(*) Número de ações ordinárias apresentados por números inteiros.

O capital total autorizado e integralizado da Companhia em 30 de junho de 2023 é R\$637.988.

Notas Explicativas

Biommm S.A.

Notas explicativas da administração às informações contábeis intermediárias contidas no Formulário de Informações Trimestrais – ITR em 30 de junho de 2023

Em milhares de reais, exceto quando indicado de outra forma

Os principais acionistas da Companhia em 31 de junho de 2023 são: o Grupo TMG (12,38% das ações), Grupo W. Mares Guia (10,01% das ações), Lab Fundo de Investimentos (9,47% das ações), BNDESPAR (8,62% das ações), XP Advisory (4,93% das ações), Grupo Gaetani (5,52% das ações), Banco de Desenvolvimento de Minas Gerais (4,97% das ações), Grupo H. Mares Guia (4,43% das ações), Grupo Emrich (4,16% das ações). Os acionistas remanescentes somam 35,51% das ações.

(b) Reserva de capital

O valor da reserva é decorrente da subscrição com ágio, ocorrida em 2009. Adicionalmente, a reserva inclui os montantes relacionados ao plano de pagamento baseado em ações da Companhia.

(c) Dividendos

Aos acionistas é garantido um dividendo mínimo de 25% do lucro líquido ajustado do exercício, calculado nos termos da legislação societária.

Notas Explicativas

Biommm S.A.

**Notas explicativas da administração às informações contábeis intermediárias
contidas no Formulário de Informações Trimestrais – ITR
em 30 de junho de 2023**

Em milhares de reais, exceto quando indicado de outra forma

20 Receitas líquidas

	Controladora				Consolidado			
	01/04/2023 a 30/06/2023	01/01/2023 a 30/06/2023	01/04/2022 a 30/06/2022	01/01/2022 a 30/06/2022	01/04/2023 a 30/06/2023	01/01/2023 a 30/06/2023	01/04/2022 a 30/06/2022	01/01/2022 a 30/06/2022
Vendas brutas de produtos e serviços	102.480	193.246	59.487	122.013	102.480	193.246	59.487	122.013
Impostos sobre vendas	(4.223)	(8.773)	(2.149)	(4.422)	(4.223)	(8.773)	(2.149)	(4.422)
Descontos e devoluções	(67.483)	(119.416)	(34.867)	(69.692)	(67.483)	(119.416)	(34.867)	(69.692)
	<u>30.774</u>	<u>65.057</u>	<u>22.471</u>	<u>47.899</u>	<u>30.774</u>	<u>65.057</u>	<u>22.471</u>	<u>47.899</u>

21 Custos, despesas com vendas, despesas gerais e administrativas e outras despesas

	Controladora				Consolidado			
	01/04/2023 a 30/06/2023	01/01/2023 a 30/06/2023	01/04/2022 a 30/06/2022	01/01/2022 a 30/06/2022	01/04/2023 a 30/06/2023	01/01/2023 a 30/06/2023	01/04/2022 a 30/06/2022	01/01/2022 a 30/06/2022
Despesas com marketing, propaganda e eventos	(3.715)	(5.817)	(1.654)	(6.134)	(3.715)	(5.817)	(1.654)	(6.134)
Gasto com pessoal	(10.171)	(19.444)	(9.412)	(19.896)	(10.171)	(19.444)	(9.412)	(19.896)
Depreciação e amortização	(2.768)	(5.753)	(3.056)	(6.103)	(2.768)	(5.753)	(3.056)	(6.103)
Serviços de terceiros	(3.682)	(7.109)	(4.049)	(7.409)	(3.752)	(7.248)	(4.112)	(7.546)
Gastos de infraestrutura	(1.835)	(3.272)	(1.905)	(3.598)	(1.834)	(3.272)	(1.905)	(3.598)
Gastos com manutenção	(313)	(505)	(393)	(600)	(313)	(505)	(393)	(600)
Despesas com viagens	(699)	(1.110)	(732)	(1.236)	(699)	(1.110)	(732)	(1.236)
Taxas tributárias	(474)	(1.343)	(658)	(1.537)	(474)	(1.343)	(658)	(1.537)
Outras despesas administrativas	237	(1.308)	(3.300)	(3.336)	237	(1.308)	(3.300)	(3.336)
Custo das mercadorias vendidas	(25.794)	(53.152)	(17.046)	(39.123)	(25.794)	(53.152)	(17.046)	(39.123)
	<u>(49.214)</u>	<u>(98.813)</u>	<u>(42.205)</u>	<u>(88.972)</u>	<u>(49.283)</u>	<u>(98.952)</u>	<u>(42.268)</u>	<u>(89.109)</u>

Notas Explicativas

Biommm S.A.

Notas explicativas da administração às informações contábeis intermediárias contidas no Formulário de Informações Trimestrais – ITR em 30 de junho de 2023

Em milhares de reais, exceto quando indicado de outra forma

	Controladora				Consolidado			
	01/04/2023 a 30/06/2023	01/01/2023 a 30/06/2023	01/04/2022 a 30/06/2022	01/01/2022 a 30/06/2022	01/04/2023 a 30/06/2023	01/01/2023 a 30/06/2023	01/04/2022 a 30/06/2022	01/01/2022 a 30/06/2022
Custo das mercadorias vendidas	(25.794)	(53.152)	(17.046)	(39.123)	(25.794)	(53.152)	(17.046)	(39.123)
Despesas com vendas	(10.911)	(19.934)	(8.292)	(19.866)	(10.911)	(19.934)	(8.292)	(19.866)
Despesas gerais e administrativas	(12.642)	(23.408)	(12.915)	(25.142)	(12.711)	(23.547)	(12.978)	(25.279)
Outras despesas	133	(2.319)	(3.952)	(4.841)	133	(2.319)	(3.952)	(4.841)
Total	(49.214)	(98.813)	(42.205)	(88.972)	(49.283)	(98.952)	(42.268)	(89.109)

22 Receitas e despesas financeiras

	Controladora				Consolidado			
	01/04/2023 a 30/06/2023	01/01/2023 a 30/06/2023	01/04/2022 a 30/06/2022	01/01/2022 a 30/06/2022	01/04/2023 a 30/06/2023	01/01/2023 a 30/06/2023	01/04/2022 a 30/06/2022	01/01/2022 a 30/06/2022
Receitas financeiras:								
Juros de aplicações financeiras	1.431	3.536	2.091	4.047	1.538	3.541	2.130	4.109
Descontos financeiros obtidos	128	176	41	77	128	176	40	77
Varição cambial	4.302	10.079	8.459	23.187	4.307	10.088	8.463	23.191
	5.861	13.791	10.591	27.311	5.973	13.805	10.633	27.377
Despesas financeiras:								
Juros sobre empréstimos	(3.689)	(7.339)	(4.695)	(8.452)	(3.689)	(7.339)	(4.695)	(8.452)
Juros passivos	(22)	(60)	(59)	(98)	(22)	(60)	(59)	(98)
Tarifas bancárias e IOF	(328)	(806)	(593)	(1.474)	(326)	(804)	(627)	(1.508)
Varição cambial	(3.628)	(9.352)	(9.588)	(21.838)	(3.631)	(9.357)	(9.607)	(21.872)
	(7.667)	(17.557)	(14.935)	(31.862)	(7.668)	(17.560)	(14.988)	(31.930)
Total	(1.806)	(3.766)	(4.344)	(4.551)	(1.695)	(3.755)	(4.355)	(4.553)

Notas Explicativas

Biommm S.A.

Notas explicativas da administração às informações contábeis intermediárias contidas no Formulário de Informações Trimestrais – ITR em 30 de junho de 2023

Em milhares de reais, exceto quando indicado de outra forma

23 Prejuízo por ação

(a) Básico

O prejuízo básico por ação é calculado mediante a divisão do resultado atribuível aos acionistas da Companhia, pela quantidade média ponderada de ações ordinárias em circulação durante o período.

	01/04/2023 a 30/06/2023	01/01/2023 a 30/06/2023	01/04/2022 a 30/06/2022	01/01/2022 a 30/06/2022
Prejuízo do período	(20.222)	(38.154)	(24.152)	(45.133)
Quantidade média ponderada de ações emitidas - ordinárias (milhares)	<u>81.287</u>	<u>81.287</u>	<u>73.528</u>	<u>72.511</u>
Prejuízo básico por ação - R\$	<u>(0,25)</u>	<u>(0,47)</u>	<u>(0,33)</u>	<u>(0,62)</u>

(b) Diluído

O prejuízo diluído por ação é calculado mediante a divisão do resultado atribuível aos acionistas da Companhia, pela quantidade média ponderada de ações ordinárias em circulação durante o período somado as opções de ações outorgadas aos beneficiários do plano de opções.

	01/04/2023 a 30/06/2023	01/01/2023 a 30/06/2023	01/04/2022 a 30/06/2022	01/01/2022 a 30/06/2022
Prejuízo do período	(20.222)	(38.154)	(24.152)	(45.133)
Quantidade média ponderada de ações emitidas - ordinárias (milhares)	<u>81.776</u>	<u>81.776</u>	<u>74.017</u>	<u>70.862</u>
Prejuízo básico por ação - R\$	<u>(0,25)</u>	<u>(0,47)</u>	<u>(0,33)</u>	<u>(0,64)</u>

24 Instrumentos financeiros e gestão de riscos

Fatores de risco financeiro

A Companhia é afetada pela conjuntura econômica brasileira, expondo-a a riscos de mercado como, taxa de câmbio, taxa de juros e risco de crédito (risco de liquidez). A gestão de risco financeiro da Companhia se concentra em minimizar potenciais efeitos adversos de mercado.

A Companhia não utilizou instrumentos derivativos nos períodos findos em 30 de junho de 2023 e 2022.

(a) Risco de mercado

Risco de mercado é o risco de que o valor justo dos fluxos de caixa futuros de um instrumento financeiro flutue devido a variações nos preços de mercado. Os principais riscos de mercado que afetam a Companhia são: risco cambial e taxa de juros.

Notas Explicativas

Biommm S.A.

Notas explicativas da administração às informações contábeis intermediárias contidas no Formulário de Informações Trimestrais – ITR em 30 de junho de 2023

Em milhares de reais, exceto quando indicado de outra forma

(i) Risco cambial

A exposição cambial da Companhia implica riscos de mercado associados às oscilações cambiais do real em relação principalmente ao dólar norte-americano e ao euro. Os compromissos futuros da Companhia em moeda estrangeira incluem pagamentos a fornecedores estrangeiros e partes relacionadas. No caso de desvalorização do real em relação às moedas estrangeiras, nas quais os compromissos estão atrelados, a Companhia poderá incorrer em acréscimo no valor em reais desses compromissos.

A administração da exposição cambial da Companhia considera diversos fatores econômicos atuais e projetados, além das condições de mercado.

Em 30 de junho de 2023, uma parte dos compromissos financeiros (fornecedores, empréstimos e partes relacionadas) da Companhia, já contratados, está atrelada ao dólar e euro totalizando nesta data US\$1.912 e EUR1.042. Os valores correspondentes em reais eram de R\$9.216 e R\$5.480 respectivamente, utilizando a taxa de câmbio de fechamento em 30 de junho 2023 de R\$4,8192 (reais por unidade de dólar) e R\$5,2626 (reais por unidade de euro).

	Consolidado			
	30/06/2023		31/12/2022	
	Moeda estrangeira	Reais	Moeda estrangeira	Reais
Em dólares norte-americanos				
Caixa e equivalente de caixa disponível no exterior	1.268	6.112	64	337
Depósitos bancários e aplicações financeiras	5.652	27.238	5.577	29.098
Adiantamento a fornecedor	530	2.553	288	1.505
Fornecedor	(1.511)	(7.283)	(2.677)	(13.968)
Empréstimos	(5.434)	(26.188)	(5.500)	(28.697)
Partes relacionadas	(2.625)	(12.648)	(2.625)	(13.694)
Caixa líquido em dólares norte-americanos	(2.120)	(10.216)	(4.873)	(25.419)
Em euros				
Caixa disponível no exterior	-	2	-	2
Adiantamento a fornecedores	291	1.533	869	4.839
Fornecedor	(1.333)	(7.015)	(2.546)	(14.177)
Caixa líquido em euros	(1.042)	(5.480)	(1.677)	(9.336)

Notas Explicativas

Biommm S.A.

Notas explicativas da administração às informações contábeis intermediárias contidas no Formulário de Informações Trimestrais – ITR em 30 de junho de 2023

Em milhares de reais, exceto quando indicado de outra forma

Considerando eventuais exposições cambiais, o cenário I abaixo apresenta o efeito no resultado para os próximos 12 meses considerando a projeção do Dólar e Euro.

Com todas as outras variáveis mantidas constantes estão demonstradas no cenário II e no cenário III os impactos, para os próximos 12 meses, de uma possível valorização do real para saldos ativos e desvalorização do real para saldos passivos em 25% e 50%, respectivamente.

	Consolidado		
	Cenário I (Provável)	Cenário II 25%	Cenário III 50%
Exposição cambial líquida em 30 de junho de 2023 em US\$ - Análise exposição para os próximos 12 meses	(1.912)	(1.912)	(1.912)
Taxa em US\$ em 30/06/2023	4,8192	4,8192	4,8192
Taxa cambial estimada conforme cenários	5,000	6,250	7,500
Diferenças entre taxas	0,1808	1,4308	2,6808
Impacto em reais	(346)	(2.736)	(5.126)
Exposição cambial líquida em 30 de junho de 2023 em € - Análise exposição para os próximos 12 meses	(1.042)	(1.042)	(1.042)
Taxa em € em 30/06/2023	5,2626	5,2626	5,2626
Taxa cambial estimada conforme cenários	5,600	7,000	8,400
Diferenças entre taxas	0,3374	1,7374	3,1374
Impacto em reais	(352)	(1.810)	(3.269)

- (a) Para os cenários em 30 de junho de 2024 em US\$ e €, foram consideradas, respectivamente, as taxas estimadas pelo Relatório Focus do dia 14 de julho de 2023 e Bloomberg.
- (b) Foram considerados os cenários negativos de variação cambial do real para dólar e real para euro em função de em 30 de junho de 2023 a Companhia apresentar um caixa líquido negativo nestas moedas.

(ii) Risco de taxas de juros

Risco de taxa de juros é o risco do valor justo dos fluxos de caixa ou instrumentos financeiros flutuarem pelas variações das taxas de juros de mercado.

A dívida financeira da Companhia em 30 de junho de 2023 é pós-fixada, vinculada à TJLP para o contrato junto a FINEP e TLP para os contratos juntos ao BDMG e BNDES. Em relação a FAPEMIG, a dívida financeira é pré-fixada. Uma vez que o histórico de variação da TJLP não é significativo, a Administração da Companhia entende que a exposição a esta taxa de juros ainda não é relevante. Para os passivos atrelados a TLP, a exposição está atrelada a variabilidade do IPCA. A tabela abaixo demonstra a sensibilidade a eventuais possíveis variações na taxa de juros, sobre a parcela de empréstimos e financiamentos afetada pelo IPCA:

Notas Explicativas**Biommm S.A.****Notas explicativas da administração às informações contábeis intermediárias contidas no Formulário de Informações Trimestrais – ITR em 30 de junho de 2023**

Em milhares de reais, exceto quando indicado de outra forma

Indicadores	Exposição 30/06/2023	Cenário I	Cenário II
Empréstimos atrelados ao IPCA	67.268	25%	50%
Juros sobre empréstimos		(5.117)	(5.760)

A Companhia apresenta aplicações financeiras locais atreladas a juros pós-fixados, no caso o CDI.

Dentre as aplicações financeiras da Companhia, em 30 de junho de 2023, um total de R\$12.888 estava aplicado em operações de renda fixa, incluindo CDB, com liquidez diária em bancos de primeira linha, e, portanto, classificado como equivalente de caixa. Além disso, a Companhia mantém aplicações em longo prazo no valor de R\$8.674 referente a fianças bancárias em benefício a garantias junto à FAPEMIG, FINEP, BDMG, FINEM, conforme detalhado na Nota Explicativa nº 5.

Modalidade – ONSHORE	Saldo líquido	
	30/06/2023	31/12/2022
Fundo de investimentos em renda fixa	-	4.405
CDB – CP – moeda nacional	12.888	65.277
CDB – LP – moeda nacional	8.674	8.921
	21.562	78.603

Os fundos poderão alocar seus recursos em títulos públicos federais, títulos privados (CDBs, debêntures, *Commercial papers*, CCBs e FIDCs) com certificação por agência de classificação de risco localizada no país, outros fundos de investimentos, e poderão adotar estratégias de gestão ativa em títulos privados que possuem maior expectativa de retorno, devido ao maior risco de crédito envolvido.

A seguir é apresentado o quadro do demonstrativo de análise de sensibilidade dos instrumentos financeiros, a fim de demonstrar o saldo do ativo financeiro, calculados à uma taxa projetada, considerando um cenário provável (Cenário I), com a desvalorização de 25% (Cenário II) e 50% (Cenário III).

Indicadores	Exposição 30/06/2023	Cenário I (*)	Cenário II	Cenário III
Aplicações Financeiras Selic	21.562	12,00 %	9,00%	6,00%
Receita financeira a incorrer		2.587	1.941	1.294

(*) Fonte dos índices: Relatório Focus – BACEN de 14 de julho de 2023.

A análise de sensibilidade buscou como o indexador a SELIC, visto ser o indexador que mais se aproxima em relação às modalidades aplicadas pela Companhia no período findo em 30 de junho de 2023. Além disso, essa análise de sensibilidade tem como objetivo mensurar o impacto das mudanças nas variáveis de mercado sobre os referidos instrumentos financeiros da Companhia, considerando-se todos os demais indicadores de mercado constantes. Tais valores, quando de sua liquidação, poderão ser diferentes dos demonstrados devido às estimativas utilizadas no seu processo de elaboração.

Notas Explicativas

Biommm S.A.

Notas explicativas da administração às informações contábeis intermediárias contidas no Formulário de Informações Trimestrais – ITR em 30 de junho de 2023

Em milhares de reais, exceto quando indicado de outra forma

(b) Risco de crédito e liquidez

(i) Risco de crédito

O risco de crédito decorre de caixa e equivalentes de caixa, depósitos em bancos e instituições financeiras e saldos com partes relacionadas. A Companhia aplica seus recursos junto a instituições financeiras avaliadas como primeira linha, classificadas majoritariamente entre as categorias BBB+ a AAA mediante autorização da diretoria financeira.

A Companhia aplica a abordagem simplificada do IFRS9/CPC48 para a mensuração de perdas de crédito esperadas considerando uma provisão para perdas esperadas ao longo da vida útil para todas as contas a receber de clientes. A área de análise de crédito avalia a qualidade do crédito do cliente, levando em consideração sua posição financeira, experiência passada e outros fatores

Os limites de riscos individuais são determinados com base em classificações internas ou externas de acordo com os limites determinados pela Companhia. A utilização de limites de crédito é monitorada regularmente.

A exposição máxima ao risco de crédito na data de apresentação do relatório é o valor contábil dos títulos classificados como equivalentes de caixa, aplicação financeira, depósitos em bancos, contas a receber e instituições financeiras e saldos com partes relacionadas na data do balanço.

(ii) Risco de liquidez

A gestão do risco de liquidez considera a avaliação dos requisitos de liquidez para assegurar que a Companhia disponha de caixa suficiente para atender às suas despesas e investimentos, bem como o pagamento das dívidas.

Os recursos mantidos pela Companhia são investidos em contas correntes com incidência de juros, depósitos a prazo e depósitos de curto prazo, escolhendo instrumentos com vencimentos apropriados ou liquidez suficiente para fornecer margem suficiente conforme determinado pelas previsões acima mencionadas.

A Administração da Companhia é responsável pelo gerenciamento de riscos de liquidez visando assegurar o cumprimento de suas obrigações. A Companhia gerencia o risco de liquidez mantendo as linhas de empréstimos informados na Nota Explicativa nº 14 e através de chamadas de capital privado realizadas nos últimos anos e monitora constantemente os fluxos de caixa previstos.

Consolidado	Consolidado				
	Valor contábil em 30/06/2023	Fluxo Contratual	Até 1 ano	Entre 1 a 3 anos	Maior que 3 anos
Fornecedores	20.899	20.899	20.899	-	-
Títulos a pagar	18.360	23.287	1.412	3.015	18.860
Partes relacionadas	12.648	12.648	-	-	12.648
Empréstimos e financiamentos	159.350	186.855	60.829	65.658	60.368
Passivo de arrendamentos	644	756	478	278	-
Total	211.901	244.445	83.618	68.951	91.876

Notas Explicativas**Biommm S.A.****Notas explicativas da administração às informações contábeis intermediárias contidas no Formulário de Informações Trimestrais – ITR em 30 de junho de 2023**

Em milhares de reais, exceto quando indicado de outra forma

(iii) Estimativa do valor justo

Pressupõe-se que os saldos de disponibilidades, registrados pelo valor contábil, estejam próximas de seus valores justos, devido a rotatividade de sua utilização. Partes relacionadas, fornecedores, adiantamento a fornecedores e títulos a pagar são mensurados ao custo amortizado, e estão contabilizados pelos seus valores contratuais.

	<u>30/06/2023</u>			
	<u>Controladora</u>		<u>Consolidado</u>	
	<u>Valor contábil</u>	<u>Valor justo</u>	<u>Valor contábil</u>	<u>Valor justo</u>
Passivo				
Empréstimos e financiamentos	159.350	150.972	159.350	150.972

(c) Hierarquia de valor justo

Os instrumentos financeiros registrados pelo valor justo são apresentados conforme tabela abaixo:

	<u>30/06/2023</u>					
	<u>Controladora</u>			<u>Consolidado</u>		
	<u>Nível 1</u>	<u>Nível 2</u>	<u>Nível 3</u>	<u>Nível 1</u>	<u>Nível 2</u>	<u>Nível 3</u>
Ativo						
Aplicações financeiras	41.542	-	-	49.801	-	-

	<u>30/06/2022</u>					
	<u>Controladora</u>			<u>Consolidado</u>		
	<u>Nível 1</u>	<u>Nível 2</u>	<u>Nível 3</u>	<u>Nível 1</u>	<u>Nível 2</u>	<u>Nível 3</u>
Ativo						
Aplicações financeiras	23.265	-	-	31.396	-	-

25 Transações que não envolvem caixa ou equivalente de caixa

A Companhia realizou as seguintes atividades, operacionais, de investimento não envolvendo caixa, portanto, essas não estão refletidas na demonstração dos fluxos de caixa:

	<u>30/06/2023</u>	<u>30/06/2022</u>
Transferências de imobilizado para intangível	442	
Baixa do direito de uso por encerramento contrato antecipado	621	-
Juros capitalizados no imobilizado	428	443
Compensação de impostos a pagar com impostos a recuperar	186	294
Integralização de adiantamento para futuro aumento de capital	-	11.803
	<u>1.677</u>	<u>12.540</u>

Notas Explicativas

Biommm S.A.

Notas explicativas da administração às informações contábeis intermediárias contidas no Formulário de Informações Trimestrais – ITR em 30 de junho de 2023

Em milhares de reais, exceto quando indicado de outra forma

26 Eventos subsequentes

No dia 17 de julho de 2023, foi aprovado em Reunião do Conselho de Administração o aumento de capital, para subscrição privada, no valor mínimo de R\$ 35.000 e máximo de R\$45.000 , mediante a emissão de no mínimo 6.076.389 e no máximo, 7.812.500 ações ordinárias, todas escriturais e sem valor nominal, com Bônus de Subscrição na proporção de 1 nova ação ordinária subscrita no aumento de capital por 1 Bônus de Subscrição.

* * *

Notas Explicativas

Biommm S.A.

Notas explicativas da administração às informações contábeis intermediárias contidas no Formulário de Informações Trimestrais – ITR em 30 de junho de 2023

Em milhares de reais, exceto quando indicado de outra forma

Conselho de Administração

Cláudio Luiz Lottenberg
Walfrido Silvino dos Mares Guia Neto
Luiz Francisco Novelli Viana
Eduardo Augusto Buarque de Almeida
Ítalo Aurélio Gaetani
Newton de Souza Júnior
Andre Capistrano Emrich
Renata Pereira Rodrigues Campos (suplente)

Diretoria

Heraldo Carvalho Marchezini
Francisco Carlos Marques de Freitas
Mirna Santiago Vieira
Francisco Rafael Costa Junior

Responsáveis técnicos

Nayara Rodrigues de Souza Cruz
Contador CRC: MG- 118096/O-5
Contadora

Mara Bertolin dos Santos Gomes
Contador CRC: MG-092978/O-5
Controller

Pareceres e Declarações / Relatório da Revisão Especial - Sem Ressalva

Relatório sobre a revisão de informações trimestrais

Aos Administradores e Acionistas
Biommm S.A.

Introdução

Revisamos as informações contábeis intermediárias, individuais e consolidadas, da Biommm S.A. ("Companhia"), contidas no Formulário de Informações Trimestrais - ITR referente ao trimestre findo em 30 de junho de 2023, que compreendem o balanço patrimonial em 30 de junho de 2023 e as respectivas demonstrações do resultado e do resultado abrangente para os períodos de três e de seis meses findos nessa data e das mutações do patrimônio líquido e dos fluxos de caixa para o período de seis meses findo nessa data, incluindo as notas explicativas.

A administração é responsável pela elaboração das informações contábeis intermediárias individuais e consolidadas de acordo com o Pronunciamento Técnico CPC 21 – Demonstração Intermediária e com a norma internacional de contabilidade IAS 34 – Interim Financial Reporting, emitida pelo International Accounting Standards Board (IASB), assim como pela apresentação dessas informações de forma condizente com as normas expedidas pela Comissão de Valores Mobiliários, aplicáveis à elaboração das Informações Trimestrais - ITR. Nossa responsabilidade é a de expressar uma conclusão sobre essas informações contábeis intermediárias com base em nossa revisão.

Alcance da revisão

Conduzimos nossa revisão de acordo com as normas brasileiras e internacionais de revisão de informações intermediárias (NBC TR 2410 – Revisão de Informações Intermediárias Executada pelo Auditor da Entidade e ISRE 2410 – Review of Interim Financial Information Performed by the Independent Auditor of the Entity, respectivamente). Uma revisão de informações intermediárias consiste na realização de indagações, principalmente às pessoas responsáveis pelos assuntos financeiros e contábeis e na aplicação de procedimentos analíticos e de outros procedimentos de revisão. O alcance de uma revisão é significativamente menor do que o de uma auditoria conduzida de acordo com as normas de auditoria e, conseqüentemente, não nos permitiu obter segurança de que tomamos conhecimento de todos os assuntos significativos que poderiam ser identificados em uma auditoria. Portanto, não expressamos uma opinião de auditoria.

Conclusão sobre as informações intermediárias

Com base em nossa revisão, não temos conhecimento de nenhum fato que nos leve a acreditar que as informações contábeis intermediárias individuais e consolidadas incluídas nas informações trimestrais acima referidas não foram elaboradas, em todos os aspectos relevantes, de acordo com o CPC 21 e o IAS 34, aplicáveis à elaboração das Informações Trimestrais - ITR, e apresentadas de forma condizente com as normas expedidas pela Comissão de Valores Mobiliários.

Outros assuntos

Demonstrações do valor adicionado

As informações trimestrais acima referidas incluem as demonstrações do valor adicionado (DVA), individuais e consolidadas, referentes ao período de seis meses findo em 30 de junho de 2023, elaboradas sob a responsabilidade da administração da Companhia e apresentadas como informação suplementar para fins do IAS 34. Essas demonstrações foram submetidas a procedimentos de revisão executados em conjunto com a revisão das informações trimestrais, com o objetivo de concluir se elas estão conciliadas com as informações contábeis intermediárias e registros contábeis, conforme aplicável, e se sua forma e conteúdo estão de acordo com os critérios definidos no Pronunciamento Técnico CPC 09 – "Demonstração do Valor Adicionado". Com base em nossa revisão, não temos conhecimento de nenhum fato que nos leve a acreditar que essas demonstrações do valor adicionado não foram elaboradas, em todos aspectos relevantes, segundo os critérios definidos nesse Pronunciamento Técnico e de forma consistente em relação às informações contábeis intermediárias individuais e consolidadas tomadas em conjunto.

Belo Horizonte, 10 de agosto de 2023

PricewaterhouseCoopers
Auditores Independentes Ltda.
CRC 2SP000160/O-5

Fábio Abreu de Paula
Contador CRC 1MG075204/O-0

Pareceres e Declarações / Parecer ou Relatório Resumido, se houver, do Comitê de Auditoria (estatutário ou não)

Parecer do Comitê de Auditoria da BIOMM S.A.

1. Disposições Institucionais e Regimentais:

O Comitê de Auditoria da BIOMM S.A. é um órgão consultivo que atua no assessoramento do Conselho de Administração. Constituído em reunião do Conselho realizada em 16 de março de 2016, o Comitê é composto atualmente pelo seu Coordenador, o Sr. Italo Aurélio Gaetani e os membros Sr. Carlos Francisco Borja e Sr. André Landim

2. Competência:

O Comitê de Auditoria da BIOMM S.A. tem como suas principais atribuições: (i) Monitorar a qualidade e a integridade das informações trimestrais, das demonstrações financeiras intermediárias e das demonstrações financeiras da Companhia e de suas controladas, efetuando as recomendações que entender necessárias ao Conselho de Administração; (ii) Acompanhar as práticas contábeis adotadas pela Companhia na elaboração de suas demonstrações financeiras; (iii) Supervisionar as atividades dos auditores independentes, a fim de avaliar: a sua independência, a qualidade e a adequação dos serviços prestados às necessidades da Companhia; (iv) Supervisionar as atividades da auditoria interna da Companhia e de suas controladas, monitorando a efetividade e a suficiência da estrutura, bem como a qualidade e a integridade dos processos de auditoria interna, propondo ao Conselho de Administração as ações que forem necessárias para aperfeiçoá-las; (v) Opinar sobre matérias que lhe sejam submetidas pelo Conselho de Administração, bem como aquelas que considerar relevantes; e (vi) Outras atribuições que venham a ser designadas pelo Conselho de Administração.

À empresa de auditoria externa, cabe assegurar que as informações contábeis intermediárias, individuais e consolidadas da BIOMM S.A., foram elaboradas de acordo com o Pronunciamento Técnico CPC 21 – Demonstração Intermediária e com a norma internacional de contabilidade IAS 34 – Interim Financial Reporting, emitida pelo International Accounting Standards Board (IASB), assim como pelas normas expedidas pela Comissão de Valores Mobiliários, aplicáveis à elaboração das Informações Trimestrais – ITR.

3. Das atividades exercidas no âmbito das atribuições do Comitê de Auditoria, no período:

O Comitê de Auditoria se reuniu no dia 07 de agosto de 2023 e nesta reunião, os representantes da Companhia apresentaram os destaques operacionais no primeiro trimestre de 2023, incluindo a atualização do status dos projetos relacionados aos parceiros Gan&Lee (Glargilin), Celltrion (Herzuma), Wockhardt (Wosulin), Chemi (Ghemaxan), Enzene (Teriparatida), Bio-Thera (Bevacizumabe e Ustequinumabe), CytoDyn (Leronlimabe), CanSinoBIO (Convidecia), Lupin (Pegfilgrastim) e Bioeq (Pegfilgrastim).

4. Da auditoria independente

Os auditores da PricewaterhouseCoopers informaram sobre os trabalhos de auditoria no segundo trimestre de 2023 que foram conduzidos de acordo com as normas brasileiras e internacionais de revisão de informações intermediárias (NBC TR 2410 - Revisão de Informações Intermediárias Executada pelo Auditor da Entidade e ISRE 2410 – Review of Interim Financial Information Performed by the Independent Auditor of the Entity, respectivamente), cuja revisão de informações intermediárias consiste na realização de indagações, principalmente às pessoas responsáveis pelos assuntos financeiros e contábeis e na aplicação de procedimentos analíticos e de outros procedimentos de revisão. Destaca-se que não foi reconhecido nenhum fato que os leve a acreditar que as informações contábeis intermediárias individuais e consolidadas não foram elaboradas, em todos os aspectos relevantes, de acordo com o CPC 21(R1) e o IAS 34 aplicáveis à elaboração de Informações Trimestrais - ITR e apresentadas de forma condizente com as normas expedidas pela Comissão de Valores Mobiliários.

Os auditores informaram ainda que foram tratados os seguintes temas: (a) Atualização do negócio; (b) aprovação do plano de ILP (Incentivo de Longo Prazo); (c) mensuração dos covenants para 31 de dezembro e dos indicadores no contexto da renegociação da dívida que está sendo efetuada pela Companhia .

5. Das demonstrações contábeis

A Contabilidade da BIOMM S.A. apresentou ao Comitê de Auditoria o resumo dos números contábeis referente ao trimestre findo em 30 de junho de 2023, informando as principais variações nas contas do balanço patrimonial e na demonstração dos resultados.

Sobre os eventos subsequentes, foi informado a operação de aumento de Capital aprovada pelo Conselho de Administração em 17 de julho de 2023, para subscrição privada, no valor mínimo de R\$ 35.000 e máximo de R\$45.000, mediante a emissão de no mínimo 6.076.389 e no máximo, 7.812.500 ações ordinárias, todas escriturais e sem valor nominal, com Bônus de Subscrição na proporção de 1 nova ação ordinária inscrita no aumento de capital por 1 Bônus de Subscrição

Com base nas informações prestadas pela Companhia e pelos auditores externos, o Comitê de Auditoria avaliou as informações contábeis intermediárias de 30 de junho de 2023, examinando, as demonstrações financeiras, notas explicativas e o relatório dos auditores independentes. Verificou que as práticas contábeis utilizadas na elaboração das informações contábeis intermediárias estão alinhadas com as normas brasileiras e internacionais de revisão de informações intermediárias (NBC TR 2410 - Revisão de Informações Intermediárias Executada pelo Auditor da Entidade e ISRE 2410 – Review of Interim Financial Information Performed by the Independent Auditor of the Entity) e com as normas expedidas pela Comissão de Valores Mobiliários, aplicáveis à elaboração das Informações Trimestrais - ITR, retratando adequadamente a situação patrimonial da Companhia.

6. Conclusão:

O Comitê de Auditoria não recebeu, até o fechamento deste relatório, registro de qualquer descumprimento de normas, ausência de controles, ato ou omissão por parte da Administração da BIOMM S.A. que indicasse a existência de falhas ou erros que colocassem em risco a continuidade da Companhia ou a fidedignidade das informações contábeis. Com base nas considerações acima, o Comitê de Auditoria, ponderadas devidamente suas responsabilidades e as limitações naturais decorrentes do escopo da sua atuação, recomenda a aprovação das informações contábeis intermediárias, individuais e consolidadas referentes ao trimestre findo em 30 de junho de 2023.

Belo Horizonte, 08 de agosto de 2023.

Coordenador:
Italo Aurélio Gaetani

Membros:
Carlos Francisco Borja
André Landim

Pareceres e Declarações / Declaração dos Diretores sobre as Demonstrações Financeiras

Pareceres e Declarações / Declaração dos Diretores sobre as Demonstrações Financeiras

DECLARAÇÃO

PARA FINS DO ARTIGO 27 DA INSTRUÇÃO CVM nº 80/22

Declaramos, na qualidade de diretores da Biommm S.A., sociedade por ações com sede na cidade Nova Lima, Estado de Minas Gerais, na Avenida Regent, nº 705, inscrita no CNPJ/MF sob o nº 04.752.991/0001-10 ("Companhia"), nos termos do inciso VI do parágrafo 1º do artigo 27 da Instrução CVM nº 80 de 29 de março de 2022, que revimos, discutimos e concordamos com as informações financeiras da Companhia para o período encerrado em 30 de junho de 2023.

Nova Lima, 10 de agosto de 2023.

Heraldo Carvalho Marchezini
Diretor Presidente

Mirna Santiago Vieira
Diretora Financeira e de Relações com Investidores

Francisco Carlos Marques Freitas
Diretor Operações

Francisco Rafael Costa Junior
Diretor Comercial

Pareceres e Declarações / Declaração dos Diretores sobre o Relatório do Auditor Independente

Pareceres e Declarações / Declaração dos Diretores sobre o Relatório dos Auditores Independentes

DECLARAÇÃO

PARA FINS DO ARTIGO 27 DA INSTRUÇÃO CVM nº 80/22

Declaramos, na qualidade de diretores da Biommm S.A., sociedade por ações com sede na cidade Nova Lima, Estado de Minas Gerais, na Avenida Regent, nº 705, inscrita no CNPJ/MF sob o nº 04.752.991/0001-10 ("Companhia"), nos termos do inciso V do parágrafo 1º do artigo 27 da Instrução CVM nº 80 de 29 de março de 2022, que revimos, discutimos e concordamos com as opiniões expressas no relatório de revisão da Pricewaterhouse Coopers Auditores Independentes, auditores independentes da Companhia, referentes às informações financeiras da Companhia para o período encerrado em 30 de junho de 2023.

Nova Lima, 10 de agosto de 2023.

Heraldo Carvalho Marchezini
Diretor Presidente

Mirna Santiago Vieira
Diretora Financeira e de Relações com Investidores

Francisco Carlos Marques Freitas
Diretor Operações

Francisco Rafael Costa Junior
Diretor Comercial