

# Índice

## Dados da Empresa

Composição do Capital	1
-----------------------	---

## DFs Individuais

Balanço Patrimonial Ativo	2
---------------------------	---

Balanço Patrimonial Passivo	3
-----------------------------	---

Demonstração do Resultado	4
---------------------------	---

Demonstração do Resultado Abrangente	5
--------------------------------------	---

Demonstração do Fluxo de Caixa (Método Indireto)	6
--	---

### Demonstração das Mutações do Patrimônio Líquido

DMPL - 01/01/2024 à 30/09/2024	7
--------------------------------	---

DMPL - 01/01/2023 à 30/09/2023	8
--------------------------------	---

Demonstração de Valor Adicionado	9
----------------------------------	---

## DFs Consolidadas

Balanço Patrimonial Ativo	10
---------------------------	----

Balanço Patrimonial Passivo	11
-----------------------------	----

Demonstração do Resultado	12
---------------------------	----

Demonstração do Resultado Abrangente	13
--------------------------------------	----

Demonstração do Fluxo de Caixa (Método Indireto)	14
--	----

### Demonstração das Mutações do Patrimônio Líquido

DMPL - 01/01/2024 à 30/09/2024	15
--------------------------------	----

DMPL - 01/01/2023 à 30/09/2023	16
--------------------------------	----

Demonstração de Valor Adicionado	17
----------------------------------	----

Comentário do Desempenho	18
--------------------------	----

Notas Explicativas	23
--------------------	----

## Pareceres e Declarações

Relatório da Revisão Especial - Sem Ressalva	59
--	----

Declaração dos Diretores sobre as Demonstrações Financeiras	61
---	----

Declaração dos Diretores sobre o Relatório do Auditor Independente	62
--	----

**Dados da Empresa / Composição do Capital**

<b>Número de Ações (Unidade)</b>	<b>Trimestre Atual 30/09/2024</b>
<b>Do Capital Integralizado</b>	
Ordinárias	126.841.481
Preferenciais	0
<b>Total</b>	<b>126.841.481</b>
<b>Em Tesouraria</b>	
Ordinárias	0
Preferenciais	0
<b>Total</b>	<b>0</b>

**DFs Individuais / Balanço Patrimonial Ativo****(Reais Mil)**

<b>Código da Conta</b>	<b>Descrição da Conta</b>	<b>Trimestre Atual 30/09/2024</b>	<b>Exercício Anterior 31/12/2023</b>
1	Ativo Total	479.518	338.269
1.01	Ativo Circulante	258.743	119.640
1.01.01	Caixa e Equivalentes de Caixa	59.130	25.945
1.01.02	Aplicações Financeiras	97.130	19.205
1.01.02.01	Aplicações Financeiras Avaliadas a Valor Justo através do Resultado	97.130	19.205
1.01.02.01.01	Títulos para Negociação	97.130	19.205
1.01.03	Contas a Receber	26.545	21.220
1.01.03.02	Outras Contas a Receber	26.545	21.220
1.01.04	Estoques	59.201	42.916
1.01.06	Tributos a Recuperar	9.884	5.150
1.01.06.01	Tributos Correntes a Recuperar	9.884	5.150
1.01.08	Outros Ativos Circulantes	6.853	5.204
1.01.08.03	Outros	6.853	5.204
1.01.08.03.01	Outros ativos não circulantes mantidos para venda	383	380
1.01.08.03.02	Outros Ativos	981	693
1.01.08.03.04	Adiantamento a fornecedores	5.489	4.131
1.02	Ativo Não Circulante	220.775	218.629
1.02.01	Ativo Realizável a Longo Prazo	13.477	12.049
1.02.01.01	Aplicações Financeiras Avaliadas a Valor Justo através do Resultado	9.698	8.674
1.02.01.01.01	Títulos Designados a Valor Justo	9.698	8.674
1.02.01.09	Créditos com Partes Relacionadas	2.922	2.596
1.02.01.09.02	Créditos com Controladas	2.922	2.596
1.02.01.10	Outros Ativos Não Circulantes	857	779
1.02.01.10.03	Depósitos Judiciais	857	779
1.02.02	Investimentos	884	433
1.02.03	Imobilizado	166.917	163.889
1.02.04	Intangível	39.497	42.258

**DFs Individuais / Balanço Patrimonial Passivo****(Reais Mil)**

<b>Código da Conta</b>	<b>Descrição da Conta</b>	<b>Trimestre Atual 30/09/2024</b>	<b>Exercício Anterior 31/12/2023</b>
2	Passivo Total	479.518	338.269
2.01	Passivo Circulante	79.964	84.152
2.01.01	Obrigações Sociais e Trabalhistas	9.539	5.342
2.01.01.01	Obrigações Sociais	9.539	5.342
2.01.02	Fornecedores	26.615	27.728
2.01.02.01	Fornecedores Nacionais	26.615	27.728
2.01.03	Obrigações Fiscais	703	803
2.01.03.01	Obrigações Fiscais Federais	703	803
2.01.04	Empréstimos e Financiamentos	41.477	47.660
2.01.05	Outras Obrigações	1.630	2.619
2.01.05.02	Outros	1.630	2.619
2.01.05.02.04	Outras Contas a Pagar	170	1.192
2.01.05.02.05	Títulos a pagar	1.460	1.427
2.02	Passivo Não Circulante	111.186	131.177
2.02.01	Empréstimos e Financiamentos	84.519	105.940
2.02.01.01	Empréstimos e Financiamentos	84.519	105.940
2.02.01.01.01	Em Moeda Nacional	84.519	105.940
2.02.02	Outras Obrigações	21.665	21.977
2.02.02.01	Passivos com Partes Relacionadas	7.063	6.276
2.02.02.01.04	Débitos com Outras Partes Relacionadas	7.063	6.276
2.02.02.02	Outros	14.602	15.701
2.02.02.02.04	Titulos a Pagar	14.602	15.701
2.02.03	Tributos Diferidos	398	340
2.02.03.01	Imposto de Renda e Contribuição Social Diferidos	398	340
2.02.04	Provisões	4.604	2.920
2.02.04.02	Outras Provisões	4.604	2.920
2.02.04.02.04	Contingências	3.065	1.781
2.02.04.02.05	Outras contas a pagar	1.539	1.139
2.03	Patrimônio Líquido	288.368	122.940
2.03.01	Capital Social Realizado	900.000	682.988
2.03.02	Reservas de Capital	15.749	15.749
2.03.05	Lucros/Prejuízos Acumulados	-628.049	-576.404
2.03.07	Ajustes Acumulados de Conversão	668	607

**DFs Individuais / Demonstração do Resultado****(Reais Mil)**

<b>Código da Conta</b>	<b>Descrição da Conta</b>	<b>Trimestre Atual 01/07/2024 à 30/09/2024</b>	<b>Acumulado do Atual Exercício 01/01/2024 à 30/09/2024</b>	<b>Igual Trimestre do Exercício Anterior 01/07/2023 à 30/09/2023</b>	<b>Acumulado do Exercício Anterior 01/01/2023 à 30/09/2023</b>
3.01	Receita de Venda de Bens e/ou Serviços	32.261	102.905	33.133	98.190
3.02	Custo dos Bens e/ou Serviços Vendidos	-28.040	-82.095	-25.058	-78.210
3.03	Resultado Bruto	4.221	20.810	8.075	19.980
3.04	Despesas/Receitas Operacionais	-22.955	-77.346	-27.850	-73.639
3.04.01	Despesas com Vendas	-10.122	-34.249	-14.909	-34.843
3.04.02	Despesas Gerais e Administrativas	-10.124	-38.695	-12.226	-35.634
3.04.05	Outras Despesas Operacionais	-2.776	-4.561	-749	-3.068
3.04.06	Resultado de Equivalência Patrimonial	67	159	34	-94
3.05	Resultado Antes do Resultado Financeiro e dos Tributos	-18.734	-56.536	-19.775	-53.659
3.06	Resultado Financeiro	2.564	4.949	-2.330	-6.096
3.06.01	Receitas Financeiras	7.893	24.131	4.372	18.163
3.06.02	Despesas Financeiras	-5.329	-19.182	-6.702	-24.259
3.07	Resultado Antes dos Tributos sobre o Lucro	-16.170	-51.587	-22.105	-59.755
3.08	Imposto de Renda e Contribuição Social sobre o Lucro	-114	-58	174	-330
3.08.02	Diferido	-114	-58	174	-330
3.09	Resultado Líquido das Operações Continuadas	-16.284	-51.645	-21.931	-60.085
3.11	Lucro/Prejuízo do Período	-16.284	-51.645	-21.931	-60.085
3.99	Lucro por Ação - (Reais / Ação)				
3.99.01	Lucro Básico por Ação				
3.99.01.01	ON	-0,14	-0,3	-0,25	-0,47
3.99.02	Lucro Diluído por Ação				
3.99.02.01	ON	-0,14	-0,3	-0,25	-0,47

**DFs Individuais / Demonstração do Resultado Abrangente****(Reais Mil)**

<b>Código da Conta</b>	<b>Descrição da Conta</b>	<b>Trimestre Atual 01/07/2024 à 30/09/2024</b>	<b>Acumulado do Atual Exercício 01/01/2024 à 30/09/2024</b>	<b>Igual Trimestre do Exercício Anterior 01/07/2023 à 30/09/2023</b>	<b>Acumulado do Exercício Anterior 01/01/2023 à 30/09/2023</b>
4.01	Lucro Líquido do Período	-16.284	-51.645	-21.931	-60.085
4.02	Outros Resultados Abrangentes	-11	61	15	-12
4.03	Resultado Abrangente do Período	-16.295	-51.584	-21.916	-60.097

**DFs Individuais / Demonstração do Fluxo de Caixa (Método Indireto)****(Reais Mil)**

<b>Código da Conta</b>	<b>Descrição da Conta</b>	<b>Acumulado do Atual Exercício 01/01/2024 à 30/09/2024</b>	<b>Acumulado do Exercício Anterior 01/01/2023 à 30/09/2023</b>
6.01	Caixa Líquido Atividades Operacionais	-80.856	-56.678
6.01.01	Caixa Gerado nas Operações	-47.158	-47.227
6.01.01.01	Prejuízo do Trimestre	-51.645	-60.085
6.01.01.02	Depreciação/Amortização	9.672	8.478
6.01.01.03	Resultado de Equivalência Patrimonial	-159	94
6.01.01.04	Juros Provisionados	8.912	10.218
6.01.01.05	Variações Cambiais não realizadas	-1.672	-1.386
6.01.01.06	Baixa de Imobilizado	-38	5
6.01.01.07	Imposto de Renda e Contrib. Social Diferidos	58	330
6.01.01.08	Receitas/Despesas Financeira	-14.323	-3.783
6.01.01.10	Contingências provisionadas	1.284	-260
6.01.01.11	Provisões para perdas estimadas	-192	-1.260
6.01.01.12	Plano de Opções	945	422
6.01.02	Variações nos Ativos e Passivos	-33.698	-9.451
6.01.02.02	Aumento/(Diminuição) de Fornecedores	-1.662	-10.499
6.01.02.03	Aumento/(Diminuição) de Salários e Encargos	4.197	4.246
6.01.02.04	Aumento/(Diminuição) de Outros Passivos	-1.572	1.890
6.01.02.05	Pagamentos de Juros s/ Emprestimo	-10.190	-9.694
6.01.02.07	(Aumento)/Diminuição de Contas a Receber	-5.201	-3.258
6.01.02.08	(Aumento)/Diminuição de Estoques	-15.832	9.406
6.01.02.09	(Aumento)/Diminuição de Outros Ativos	-3.438	-1.542
6.02	Caixa Líquido Atividades de Investimento	-73.718	606
6.02.01	Aquisição de Imobilizado	-9.989	-5.142
6.02.05	Aplicações Financeiras Realizadas	-160.063	-17.114
6.02.06	Aplicações Financeiras Resgatadas	96.334	22.862
6.03	Caixa Líquido Atividades de Financiamento	187.570	-222
6.03.01	Obtenção de Empréstimos	11.671	28.536
6.03.02	Pagamento de Empréstimos e Financiamentos	-40.747	-44.399
6.03.03	Pagamento de Arrendamentos	-366	-1.251
6.03.04	Aumento de capital	217.012	0
6.03.05	Adiantamento para futuro aumento de Capital	0	16.892
6.04	Variação Cambial s/ Caixa e Equivalentes	189	1.288
6.05	Aumento (Redução) de Caixa e Equivalentes	33.185	-55.006
6.05.01	Saldo Inicial de Caixa e Equivalentes	25.945	75.703
6.05.02	Saldo Final de Caixa e Equivalentes	59.130	20.697

**DFs Individuais / Demonstração das Mutações do Patrimônio Líquido / DMPL - 01/01/2024 à 30/09/2024****(Reais Mil)**

<b>Código da Conta</b>	<b>Descrição da Conta</b>	<b>Capital Social Integralizado</b>	<b>Reservas de Capital, Opções Outorgadas e Ações em Tesouraria</b>	<b>Reservas de Lucro</b>	<b>Lucros ou Prejuízos Acumulados</b>	<b>Outros Resultados Abrangentes</b>	<b>Patrimônio Líquido</b>
5.01	Saldos Iniciais	682.988	15.749	0	-576.404	607	122.940
5.02	Ajustes de Exercícios Anteriores	0	0	0	0	0	0
5.03	Saldos Iniciais Ajustados	682.988	15.749	0	-576.404	607	122.940
5.04	Transações de Capital com os Sócios	217.012	0	0	0	0	217.012
5.04.01	Aumentos de Capital	217.012	0	0	0	0	217.012
5.05	Resultado Abrangente Total	0	0	0	-51.645	61	-51.584
5.05.01	Lucro Líquido do Período	0	0	0	-51.645	0	-51.645
5.05.02	Outros Resultados Abrangentes	0	0	0	0	61	61
5.05.02.04	Ajustes de Conversão do Período	0	0	0	0	61	61
5.06	Mutações Internas do Patrimônio Líquido	0	0	0	0	0	0
5.07	Saldos Finais	900.000	15.749	0	-628.049	668	288.368



**DFs Individuais / Demonstração das Mutações do Patrimônio Líquido / DMPL - 01/01/2023 à 30/09/2023****(Reais Mil)**

<b>Código da Conta</b>	<b>Descrição da Conta</b>	<b>Capital Social Integralizado</b>	<b>Reservas de Capital, Opções Outorgadas e Ações em Tesouraria</b>	<b>Reservas de Lucro</b>	<b>Lucros ou Prejuízos Acumulados</b>	<b>Outros Resultados Abrangentes</b>	<b>Patrimônio Líquido</b>
5.01	Saldos Iniciais	637.988	15.749	0	-495.263	635	159.109
5.02	Ajustes de Exercícios Anteriores	0	0	0	0	0	0
5.03	Saldos Iniciais Ajustados	637.988	15.749	0	-495.263	635	159.109
5.04	Transações de Capital com os Sócios	0	0	0	0	0	0
5.05	Resultado Abrangente Total	0	0	0	-60.085	-12	-60.097
5.05.01	Lucro Líquido do Período	0	0	0	-60.085	0	-60.085
5.05.02	Outros Resultados Abrangentes	0	0	0	0	-12	-12
5.05.02.04	Ajustes de Conversão do Período	0	0	0	0	-12	-12
5.06	Mutações Internas do Patrimônio Líquido	0	0	0	0	0	0
5.07	Saldos Finais	637.988	15.749	0	-555.348	623	99.012

**DFs Individuais / Demonstração de Valor Adicionado****(Reais Mil)**

<b>Código da Conta</b>	<b>Descrição da Conta</b>	<b>Acumulado do Atual Exercício 01/01/2024 à 30/09/2024</b>	<b>Acumulado do Exercício Anterior 01/01/2023 à 30/09/2023</b>
7.01	Receitas	117.059	114.437
7.01.01	Vendas de Mercadorias, Produtos e Serviços	113.550	110.875
7.01.03	Receitas refs. à Construção de Ativos Próprios	3.615	3.654
7.01.04	Provisão/Reversão de Créds. Liquidação Duvidosa	-106	-92
7.02	Insumos Adquiridos de Terceiros	-115.871	-114.840
7.02.01	Custos Prods., Mercs. e Servs. Vendidos	-82.095	-78.210
7.02.02	Materiais, Energia, Servs. de Terceiros e Outros	-30.075	-33.212
7.02.04	Outros	-3.701	-3.418
7.02.04.01	Custo Relativo à Construção em Andamento	-3.615	-3.654
7.02.04.02	Provisão para perda de estoques	-86	236
7.03	Valor Adicionado Bruto	1.188	-403
7.04	Retenções	-9.672	-8.478
7.04.01	Depreciação, Amortização e Exaustão	-9.672	-8.478
7.05	Valor Adicionado Líquido Produzido	-8.484	-8.881
7.06	Vlr Adicionado Recebido em Transferência	21.838	17.887
7.06.01	Resultado de Equivalência Patrimonial	159	-94
7.06.02	Receitas Financeiras	24.131	18.163
7.06.03	Outros	-2.452	-182
7.07	Valor Adicionado Total a Distribuir	13.354	9.006
7.08	Distribuição do Valor Adicionado	13.354	9.006
7.08.01	Pessoal	26.915	24.513
7.08.02	Impostos, Taxas e Contribuições	17.660	19.356
7.08.03	Remuneração de Capitais de Terceiros	20.424	25.222
7.08.03.02	Aluguéis	1.242	963
7.08.03.03	Outras	19.182	24.259
7.08.03.03.01	Despesas Financeiras	19.182	24.259
7.08.04	Remuneração de Capitais Próprios	-51.645	-60.085
7.08.04.03	Lucros Retidos / Prejuízo do Período	-51.645	-60.085

**DFs Consolidadas / Balanço Patrimonial Ativo****(Reais Mil)**

<b>Código da Conta</b>	<b>Descrição da Conta</b>	<b>Trimestre Atual 30/09/2024</b>	<b>Exercício Anterior 31/12/2023</b>
1	Ativo Total	486.437	344.698
1.01	Ativo Circulante	268.529	128.265
1.01.01	Caixa e Equivalentes de Caixa	59.834	25.998
1.01.02	Aplicações Financeiras	106.212	27.740
1.01.02.01	Aplicações Financeiras Avaliadas a Valor Justo através do Resultado	106.212	27.740
1.01.02.01.01	Títulos para Negociação	106.212	27.740
1.01.03	Contas a Receber	26.545	21.220
1.01.03.02	Outras Contas a Receber	26.545	21.220
1.01.04	Estoques	59.201	42.916
1.01.06	Tributos a Recuperar	9.884	5.150
1.01.06.01	Tributos Correntes a Recuperar	9.884	5.150
1.01.08	Outros Ativos Circulantes	6.853	5.241
1.01.08.03	Outros	6.853	5.241
1.01.08.03.01	Outros ativos não circulantes mantidos para venda	383	380
1.01.08.03.02	Outros Ativos	981	730
1.01.08.03.04	Adiantamento a fornecedores	5.489	4.131
1.02	Ativo Não Circulante	217.908	216.433
1.02.01	Ativo Realizável a Longo Prazo	10.555	9.453
1.02.01.01	Aplicações Financeiras Avaliadas a Valor Justo através do Resultado	9.698	8.674
1.02.01.01.01	Títulos Designados a Valor Justo	9.698	8.674
1.02.01.10	Outros Ativos Não Circulantes	857	779
1.02.01.10.03	Depósitos Judiciais	857	779
1.02.03	Imobilizado	166.917	163.889
1.02.03.01	Imobilizado em Operação	166.917	163.889
1.02.04	Intangível	40.436	43.091
1.02.04.01	Intangíveis	40.436	43.091

**DFs Consolidadas / Balanço Patrimonial Passivo****(Reais Mil)**

<b>Código da Conta</b>	<b>Descrição da Conta</b>	<b>Trimestre Atual 30/09/2024</b>	<b>Exercício Anterior 31/12/2023</b>
2	Passivo Total	486.437	344.698
2.01	Passivo Circulante	79.880	84.152
2.01.01	Obrigações Sociais e Trabalhistas	9.539	5.342
2.01.02	Fornecedores	26.615	27.728
2.01.02.01	Fornecedores Nacionais	26.615	27.728
2.01.03	Obrigações Fiscais	703	803
2.01.03.01	Obrigações Fiscais Federais	703	803
2.01.03.01.02	Impostos e Contribuições Federais	703	803
2.01.04	Empréstimos e Financiamentos	41.477	47.660
2.01.04.01	Empréstimos e Financiamentos	41.477	47.660
2.01.04.01.01	Em Moeda Nacional	41.477	47.660
2.01.05	Outras Obrigações	1.546	2.619
2.01.05.02	Outros	1.546	2.619
2.01.05.02.04	Outras Contas a Pagar	86	1.192
2.01.05.02.05	Títulos a pagar	1.460	1.427
2.02	Passivo Não Circulante	118.189	137.606
2.02.01	Empréstimos e Financiamentos	84.519	105.940
2.02.01.01	Empréstimos e Financiamentos	84.519	105.940
2.02.01.01.01	Em Moeda Nacional	84.519	105.940
2.02.02	Outras Obrigações	28.899	28.406
2.02.02.02	Outros	28.899	28.406
2.02.02.02.04	Títulos a Pagar	14.602	15.701
2.02.02.02.05	Partes Relacionadas	14.297	12.705
2.02.03	Tributos Diferidos	398	340
2.02.03.01	Imposto de Renda e Contribuição Social Diferidos	398	340
2.02.04	Provisões	4.373	2.920
2.02.04.02	Outras Provisões	4.373	2.920
2.02.04.02.04	Contingências	3.065	1.781
2.02.04.02.05	Outras contas a pagar	1.308	1.139
2.03	Patrimônio Líquido Consolidado	288.368	122.940
2.03.01	Capital Social Realizado	900.000	682.988
2.03.02	Reservas de Capital	15.749	15.749
2.03.05	Lucros/Prejuízos Acumulados	-628.049	-576.404
2.03.06	Ajustes de Avaliação Patrimonial	668	607

**DFs Consolidadas / Demonstração do Resultado****(Reais Mil)**

<b>Código da Conta</b>	<b>Descrição da Conta</b>	<b>Trimestre Atual 01/07/2024 à 30/09/2024</b>	<b>Acumulado do Atual Exercício 01/01/2024 à 30/09/2024</b>	<b>Igual Trimestre do Exercício Anterior 01/07/2023 à 30/09/2023</b>	<b>Acumulado do Exercício Anterior 01/01/2023 à 30/09/2023</b>
3.01	Receita de Venda de Bens e/ou Serviços	32.261	102.905	33.133	98.190
3.02	Custo dos Bens e/ou Serviços Vendidos	-28.040	-82.095	-25.058	-78.210
3.03	Resultado Bruto	4.221	20.810	8.075	19.980
3.04	Despesas/Receitas Operacionais	-23.109	-77.751	-27.970	-73.770
3.04.01	Despesas com Vendas	-10.122	-34.249	-14.909	-34.843
3.04.02	Despesas Gerais e Administrativas	-10.211	-38.941	-12.312	-35.859
3.04.05	Outras Despesas Operacionais	-2.776	-4.561	-749	-3.068
3.05	Resultado Antes do Resultado Financeiro e dos Tributos	-18.888	-56.941	-19.895	-53.790
3.06	Resultado Financeiro	2.718	5.354	-2.210	-5.965
3.06.01	Receitas Financeiras	8.046	24.536	4.496	18.301
3.06.02	Despesas Financeiras	-5.328	-19.182	-6.706	-24.266
3.07	Resultado Antes dos Tributos sobre o Lucro	-16.170	-51.587	-22.105	-59.755
3.08	Imposto de Renda e Contribuição Social sobre o Lucro	-114	-58	174	-330
3.08.02	Diferido	-114	-58	174	-330
3.09	Resultado Líquido das Operações Continuadas	-16.284	-51.645	-21.931	-60.085
3.11	Lucro/Prejuízo Consolidado do Período	-16.284	-51.645	-21.931	-60.085
3.99	Lucro por Ação - (Reais / Ação)				
3.99.01	Lucro Básico por Ação				
3.99.01.01	ON	-0,14	-0,3	-0,25	-0,47
3.99.02	Lucro Diluído por Ação				
3.99.02.01	ON	-0,14	-0,3	-0,25	-0,47

**DFs Consolidadas / Demonstração do Resultado Abrangente****(Reais Mil)**

<b>Código da Conta</b>	<b>Descrição da Conta</b>	<b>Trimestre Atual 01/07/2024 à 30/09/2024</b>	<b>Acumulado do Atual Exercício 01/01/2024 à 30/09/2024</b>	<b>Igual Trimestre do Exercício Anterior 01/07/2023 à 30/09/2023</b>	<b>Acumulado do Exercício Anterior 01/01/2023 à 30/09/2023</b>
4.01	Lucro Líquido Consolidado do Período	-16.284	-51.645	-21.931	-60.085
4.02	Outros Resultados Abrangentes	-11	61	15	-12
4.03	Resultado Abrangente Consolidado do Período	-16.295	-51.584	-21.916	-60.097
4.03.01	Atribuído a Sócios da Empresa Controladora	-16.295	-51.584	-21.916	-60.097

**DFs Consolidadas / Demonstração do Fluxo de Caixa (Método Indireto)****(Reais Mil)**

<b>Código da Conta</b>	<b>Descrição da Conta</b>	<b>Acumulado do Atual Exercício 01/01/2024 à 30/09/2024</b>	<b>Acumulado do Exercício Anterior 01/01/2023 à 30/09/2023</b>
6.01	Caixa Líquido Atividades Operacionais	-81.153	-57.314
6.01.01	Caixa Gerado nas Operações	-47.405	-47.818
6.01.01.01	Prejuízo do período	-51.645	-60.085
6.01.01.02	Depreciação/amortização	9.672	8.478
6.01.01.04	Imposto de Renda e Contribuição Social Diferidos	58	330
6.01.01.05	Juros provisionados	8.912	10.218
6.01.01.06	Variações cambiais não realizadas	-1.672	-1.755
6.01.01.07	Receitas/Despesas Financeira	-14.729	-3.911
6.01.01.08	Provisões para perdas estimadas	-192	-1.260
6.01.01.09	Plano de opções	945	422
6.01.01.10	Constituição / Reversão para provisão de contingências	1.284	-260
6.01.01.11	Baixa de Imobilizado	-38	5
6.01.02	Variações nos Ativos e Passivos	-33.748	-9.496
6.01.02.01	(Aumento) redução de outros ativos	-3.168	-1.587
6.01.02.02	Aumento (redução) de fornecedores	-1.662	-10.499
6.01.02.03	Aumento (redução) de salários e encargos	4.197	4.246
6.01.02.04	Aumento (redução) de outros passivos	-1.892	1.890
6.01.02.05	Pagamentos de juros sobre empréstimos	-10.190	-9.694
6.01.02.06	(Aumento) redução de contas a receber	-5.201	-3.258
6.01.02.07	(Aumento) redução de estoques	-15.832	9.406
6.02	Caixa Líquido Atividades de Investimento	-72.775	1.349
6.02.01	Aquisição de imobilizado	-9.989	-5.142
6.02.04	Aplicações financeiras realizadas	-160.204	-26.013
6.02.05	Aplicações financeiras resgatadas	97.418	32.504
6.03	Caixa Líquido Atividades de Financiamento	187.570	-222
6.03.01	Obtenção de empréstimos	11.671	28.536
6.03.02	Pagamento de Empréstimos e Financiamentos	-40.747	-44.399
6.03.03	Pagamento de Arrendamentos	-366	-1.251
6.03.04	Aumento de capital	217.012	0
6.03.05	Adiantamento para futuro aumento de capital	0	16.892
6.04	Variação Cambial s/ Caixa e Equivalentes	194	1.293
6.05	Aumento (Redução) de Caixa e Equivalentes	33.836	-54.894
6.05.01	Saldo Inicial de Caixa e Equivalentes	25.998	75.931
6.05.02	Saldo Final de Caixa e Equivalentes	59.834	21.037

**DFs Consolidadas / Demonstração das Mutações do Patrimônio Líquido / DMPL - 01/01/2024 à 30/09/2024****(Reais Mil)**

<b>Código da Conta</b>	<b>Descrição da Conta</b>	<b>Capital Social Integralizado</b>	<b>Reservas de Capital, Opções Outorgadas e Ações em Tesouraria</b>	<b>Reservas de Lucro</b>	<b>Lucros ou Prejuízos Acumulados</b>	<b>Outros Resultados Abrangentes</b>	<b>Patrimônio Líquido</b>	<b>Participação dos Não Controladores</b>	<b>Patrimônio Líquido Consolidado</b>
5.01	Saldos Iniciais	682.988	15.749	0	-576.404	607	122.940	0	122.940
5.02	Ajustes de Exercícios Anteriores	0	0	0	0	0	0	0	0
5.03	Saldos Iniciais Ajustados	682.988	15.749	0	-576.404	607	122.940	0	122.940
5.04	Transações de Capital com os Sócios	217.012	0	0	0	0	217.012	0	217.012
5.04.01	Aumentos de Capital	217.012	0	0	0	0	217.012	0	217.012
5.05	Resultado Abrangente Total	0	0	0	-51.645	61	-51.584	0	-51.584
5.05.01	Lucro Líquido do Período	0	0	0	-51.645	0	-51.645	0	-51.645
5.05.02	Outros Resultados Abrangentes	0	0	0	0	61	61	0	61
5.05.02.04	Ajustes de Conversão do Período	0	0	0	0	61	61	0	61
5.06	Mutações Internas do Patrimônio Líquido	0	0	0	0	0	0	0	0
5.07	Saldos Finais	900.000	15.749	0	-628.049	668	288.368	0	288.368



**DFs Consolidadas / Demonstração das Mutações do Patrimônio Líquido / DMPL - 01/01/2023 à 30/09/2023****(Reais Mil)**

Código da Conta	Descrição da Conta	Capital Social Integralizado	Reservas de Capital, Opções Outorgadas e Ações em Tesouraria	Reservas de Lucro	Lucros ou Prejuízos Acumulados	Outros Resultados Abrangentes	Patrimônio Líquido	Participação dos Não Controladores	Patrimônio Líquido Consolidado
5.01	Saldos Iniciais	637.988	15.749	0	-495.263	635	159.109	0	159.109
5.02	Ajustes de Exercícios Anteriores	0	0	0	0	0	0	0	0
5.03	Saldos Iniciais Ajustados	637.988	15.749	0	-495.263	635	159.109	0	159.109
5.04	Transações de Capital com os Sócios	0	0	0	0	0	0	0	0
5.05	Resultado Abrangente Total	0	0	0	-60.085	-12	-60.097	0	-60.097
5.05.01	Lucro Líquido do Período	0	0	0	-60.085	0	-60.085	0	-60.085
5.05.02	Outros Resultados Abrangentes	0	0	0	0	-12	-12	0	-12
5.05.02.04	Ajustes de Conversão do Período	0	0	0	0	-12	-12	0	-12
5.06	Mutações Internas do Patrimônio Líquido	0	0	0	0	0	0	0	0
5.07	Saldos Finais	637.988	15.749	0	-555.348	623	99.012	0	99.012

**DFs Consolidadas / Demonstração de Valor Adicionado****(Reais Mil)**

<b>Código da Conta</b>	<b>Descrição da Conta</b>	<b>Acumulado do Atual Exercício 01/01/2024 à 30/09/2024</b>	<b>Acumulado do Exercício Anterior 01/01/2023 à 30/09/2023</b>
7.01	Receitas	117.059	114.437
7.01.01	Vendas de Mercadorias, Produtos e Serviços	113.550	110.875
7.01.03	Receitas refs. à Construção de Ativos Próprios	3.615	3.654
7.01.04	Provisão/Reversão de Créds. Liquidação Duvidosa	-106	-92
7.02	Insumos Adquiridos de Terceiros	-116.117	-115.064
7.02.01	Custos Prods., Mercs. e Servs. Vendidos	-82.095	-78.210
7.02.02	Materiais, Energia, Servs. de Terceiros e Outros	-30.321	-33.436
7.02.04	Outros	-3.701	-3.418
7.02.04.01	Custo Relativo à Construção em Andamento	-3.615	-3.654
7.02.04.02	Provisão para perda de estoques	-86	236
7.03	Valor Adicionado Bruto	942	-627
7.04	Retenções	-9.672	-8.478
7.04.01	Depreciação, Amortização e Exaustão	-9.672	-8.478
7.05	Valor Adicionado Líquido Produzido	-8.730	-9.105
7.06	Vlr Adicionado Recebido em Transferência	22.084	18.120
7.06.02	Receitas Financeiras	24.536	18.301
7.06.03	Outros	-2.452	-181
7.07	Valor Adicionado Total a Distribuir	13.354	9.015
7.08	Distribuição do Valor Adicionado	13.354	9.015
7.08.01	Pessoal	26.915	24.517
7.08.02	Impostos, Taxas e Contribuições	17.660	19.354
7.08.03	Remuneração de Capitais de Terceiros	20.424	25.229
7.08.03.02	Aluguéis	1.242	963
7.08.03.03	Outras	19.182	24.266
7.08.03.03.01	Despesas Financeiras	19.182	24.266
7.08.04	Remuneração de Capitais Próprios	-51.645	-60.085
7.08.04.03	Lucros Retidos / Prejuízo do Período	-51.645	-60.085

## Comentário do Desempenho

Nova Lima, 13 de novembro de 2024.

A Biomm S.A. (“Biomm” ou “Companhia”; B3: “BIOM3”) anuncia seus resultados referentes ao período de três e nove meses findos em 30 de setembro de 2024.

Este documento foi elaborado com base nas informações trimestrais (ITR) consolidadas no período findo em 30 de setembro de 2024 da Biomm S.A. que foram preparadas de acordo com o Pronunciamento Técnico CPC 21 (R1) – Demonstração Intermediária e com a Norma Internacional IAS 34 – Interim Financial Reporting emitida pelo International Accounting Standards Board (IASB), assim como pela apresentação dessas informações de forma condizente com as normas expedidas pela Comissão de Valores Mobiliários (CVM), aplicáveis à elaboração das ITR, acompanhadas do relatório de revisão dos auditores independentes.

### MENSAGEM DA ADMINISTRAÇÃO

No período findo em 30 de setembro de 2024, a Biomm deu continuidade à sua estratégia de negócios e do seu projeto de expansão e crescimento no mercado brasileiro biofarmacêutico com: (i) produção local de insulina glargina em sua sede em Nova Lima, (ii); a comercialização de seu portfólio de medicamentos em diabetes (medicamentos Wosulin® e Glargilin®), oncológicos (medicamento Herzuma®) e anticoagulantes (medicamento Ghemaxan®); e (iii) formalização de parcerias estratégicas em biotecnologia.

Os principais fatos no terceiro trimestre do ano foram:

- (i) A Companhia atingiu importantes conquistas no mercado através de suas marcas, onde todas cresceram em participação acima dos seus respectivos mercados, seguindo seu plano de levar maior o acesso aos tratamentos de doenças crônicas e posicionando-se no mercado de biotecnologia. No terceiro trimestre de 2024, a presença e participação da Companhia no mercado biofarmacêutico brasileiro demonstra importantes ganhos de market share e evolução no mercado da diabetes, oncologia e trombose. O Herzuma® atingiu 19,6% de market share no trimestre, apontando crescimento no mercado privado (cerca de +9,5%) vs o mesmo período no ano passado. Vale reforçar que Herzuma® cresce acima do mercado privado, que evolui cerca de +2,0% no trimestre vs 2023. Já no mercado da diabetes, grande marco para Glargilin® e ao acesso aos pacientes com diabetes. A marca cresce acima do mercado e passou a representar 27,5% do mercado de insulina glargina no terceiro trimestre do ano, crescimento de quase +50,1% vs o mesmo período de 2023, alavancado pelo mercado privado (cerca de +97,3%) e também no mercado público (cerca de +44,8%). Já em relação a insulinas humanas, o Wosulin® teve importante crescimento de +225,4% vs o mesmo período de 2023 vindo do mercado público, em virtude do abastecimento do SUS e suas entregas ao Ministério da Saúde, o que representou um aumento de +428%. Já o mercado privado apresentou queda de -78,9% quando comparado ao mesmo período. A companhia aponta ainda, crescimento na marca Ghemaxan® no privado, na casa de +43,5%, crescendo mais que o mercado e, com isso, ganhando +1,2% de market share no período, quando comparamos o trimestre do ano passado vs 2024.
- (ii) Em 27 de agosto de 2024 foi deliberado na reunião do Conselho de Administração da Companhia, que a Companhia firmará termo aditivo ao contrato de financiamento entre FINEP - Financiadora de Estudos e Projetos, com a interveniência de terceiros, por meio do qual será repactuado a forma de pagamento do saldo devedor, compreendendo a reprogramação da amortização e a alteração dos encargos (taxa de juros). Vale ressaltar que a efetividade do 7º Termo Aditivo, conforme condições contratuais previstas, está condicionada ao seu respectivo registro nos cartórios de registro de imóveis e cartórios de títulos e documentos competentes.

## Comentário do Desempenho

- (iii) No dia 03 de setembro de 2024 a Companhia participou e venceu o pregão 90086/2024 realizado e homologado pelo Ministério da Saúde. A Companhia arrematou o certame trazendo um contrato de distribuição de 3,3 MM unidades de Insulina Glargina que totalizará aproximadamente R\$ 50 milhões de faturamento em todo o contrato. O início do fornecimento se dará após assinatura do contrato entre as partes. Este é o primeiro grande pregão de Insulina glargina da história da saúde, possibilitando o acesso de insulina glargina para os pacientes do país via Sistema Único de Saúde (SUS), a partir da compra centralizada. Importante ressaltar que a insulina glargina foi incorporada ao elenco de medicamentos do SUS por meio da Portaria insulina análoga de ação prolongada SCTIE/MS nº 19, de 27 de março de 2019, publicada no Diário Oficial da União (DOU) nº 61, de 29 de março de 2019, pág. 99, tendo como base o Relatório de Recomendação da CONITEC nº 440, de março de 2019, sendo indicada para o tratamento da diabetes mellitus tipo 1.
- (iv) No dia 10 de setembro de 2024, a Companhia celebrou junto à Fundação Ezequiel Dias ("Funed"), a Wockhardt Ltd. e Gerais, Comércio e Importação de Materiais e Equipamentos Médicos Ltda., contrato para transferência de tecnologia e fornecimento do produto final, do IFA e materiais necessários referente à Insulina Humana Regular e NPH no âmbito da Parceria para Desenvolvimento Produtivo ("PDP") aprovada. A PDP é um programa do Ministério da Saúde que visa a redução da vulnerabilidade do SUS através da internalização da produção de medicamentos estratégicos para o Sistema Único de Saúde (SUS), nesse caso, destinado a atender 50% da demanda anual de Insulina Humana do Ministério da Saúde. Esse programa irá beneficiar milhares de pacientes do SUS, pois a insulina humana exerce papel fundamental para o tratamento dos pacientes com diabetes, que é um problema de saúde pública. Pelo contrato, a Wockhardt Ltd. fará a transferência de tecnologia de Insulina Humana (Wosulin®) para a Biommm e para a FUNED. O medicamento, hoje importado, será fornecido ao Ministério da Saúde e terá a sua produção gradativamente internalizada na fábrica da Biommm em Nova Lima, Minas Gerais. O início da transferência da tecnologia e do fornecimento ao Ministério da Saúde dependem ainda da aprovação final do Projeto Executivo pelo Comitê Deliberativo das PDP.
- (v) Na semana de 9 a 13 de setembro de 2024, a Companhia foi submetida a nova inspeção da Anvisa para renovação do seu Alvará Sanitário, tendo sido aprovada sem qualquer apontamento de não conformidade. O que reforça todo compromisso e trabalho de alta qualidade da Companhia em oferecer medicamentos com alto padrão de qualidade. O alvará terá validade de três anos.
- (vi) Em 21 de outubro de 2024 foi publicada pela Agência Nacional de Vigilância Sanitária ("ANVISA"), por meio da Gerencia-Geral de Produtos Biológicos, Radiofármacos, Sangue, Tecidos, Células, Órgãos e Produtos de Terapias Avançadas, a Resolução RE nº 3.843 de 17 de outubro de 2024, no Diário Oficial da União, o deferimento do pedido de registro do produto Bevyx (bevacizumabe). O bevacizumabe é um anticorpo monoclonal, usado no tratamento de diversos tipos de câncer, como o colorretal, de pulmão, mama, rins, ovário, tuba uterina, peritoneal e colo do útero, e está em linha com a estratégia da Companhia de incorporar outros medicamentos biotecnológicos e oncológicos ao seu portfólio. A Bio-Thera é uma empresa chinesa de alta tecnologia biofarmacêutica, listada na bolsa de Xangai (688177 SHA) e que desenvolve medicamentos em conformidade com todas as diretrizes das principais agências reguladoras de saúde mundiais. Com a aprovação do registro, a Biommm solicitará autorização de preço do produto junto à Câmara de Regulação de Mercado de Medicamentos – CMED.
- (vii) No dia 13 de novembro de 2024 a companhia celebrou junto à Gan&Lee Pharmaceuticals ("Gan&Lee") acordo para a comercialização e distribuição do medicamento insulina asparte no Brasil. A insulina asparte é um análogo de insulina de ação ultrarrápida, indicado para tratamento de diabetes mellitus. O produto pode ser usado em combinação com insulinas de ação intermediária ou de ação longa e complementa o portfólio de soluções para pacientes diabéticos da Biommm. Com este produto a Companhia amplia seu portfólio de metabolismo (insulina humana e GLP-1) e reforça seu compromisso em melhorar o acesso o acesso para doenças crônicas para a população brasileira, contribuindo ainda mais para a eficiência,

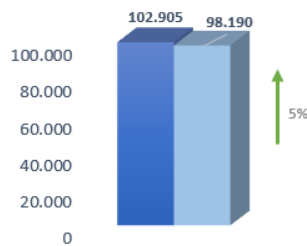
## Comentário do Desempenho

sustentabilidade e qualidade do sistema de saúde do Brasil. A importação, comercialização e distribuição do medicamento no Brasil estarão sujeitas, ainda, à obtenção do registro perante a ANVISA e à publicação do preço pela Câmara de Regulação do Mercado de Medicamentos - CMED.

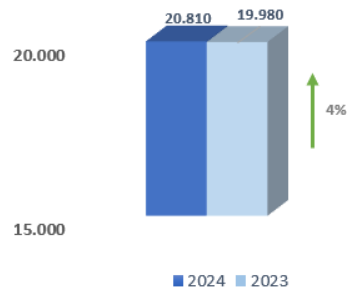
A Biomm segue na ampliação do seu portfólio de medicamentos biotecnológicos, objetivando o crescimento sustentável da Companhia, com a consolidação dos produtos que já são fornecidos ao mercado aos que virão a ser comercializados e ainda com a produção local de insulina glargina, em linha com seu planejamento estratégico.

### RESULTADOS DO PERÍODO

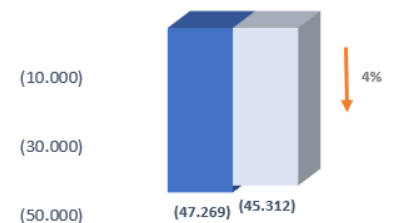
#### 9M 2024 - Receita Líquida



#### 9M 2024 - Lucro Bruto

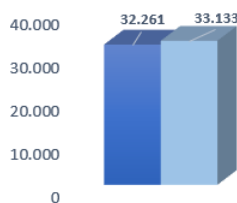


#### 9M 2024 - Ebitda

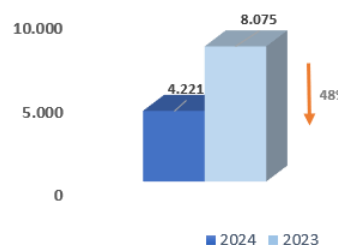


Valores em R\$ Mil

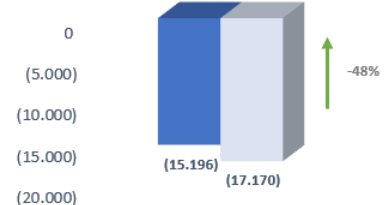
#### 3T 2024 - Receita Líquida



#### 3T 2024 - Lucro Bruto



#### 3T 2024 - Ebitda



Valores em R\$ Mil

No período findo em 30 de setembro de 2024, a Companhia obteve uma receita líquida consolidada no total de R\$102.905 mil (R\$98.190 mil em 30 de setembro de 2023) o que representa um crescimento de 5% em comparação com o mesmo período de 2023. Esta variação deve-se substancialmente ao aumento de volume de vendas em 2024 quando comparado ao ano de 2023. Em diabetes houve um aumento de volume de vendas apresentando um incremento de volume total de 45%, com um aumento de proporção de vendas do Glargilin® de 11p.p frente a uma redução do Wosulin® de 4p.p.. Enquanto Ghemaxan® e Herzuma® houveram redução de 47% e 34% de volume de vendas respectivamente. Já no terceiro trimestre de 2024 a receita líquida total foi de R\$32.261 (R\$33.133 em 2023), com uma retração de 3% em comparação com o terceiro trimestre de 2023. Esta redução está ligada ao mix de vendas, com aumento do volume de diabetes e redução volume e preço do Herzuma® em função da concorrência de mercado. O volume de vendas de diabetes aumentou 118% em relação ao mesmo período do ano anterior, com um aumento de proporção de vendas do Glargilin® de 29p.p frente a uma redução do Wosulin® de 19p.p. Os volumes comercializados no terceiro trimestre da marca Ghemaxan® reduziram em 60% e Herzuma® reduziu 46% em relação ao mesmo período do ano anterior. Em 2024 e 2023, a Companhia operou com vendas do Herzuma®, Wosulin®, Glargilin® e Ghemaxan®.

## Comentário do Desempenho

O lucro bruto consolidado da Companhia representou um aumento de 4% entre os períodos de nove meses findos em 30 de setembro de 2024 e 2023, atingindo R\$20.810 mil (R\$19.980 mil em 30 de setembro de 2023). O aumento do lucro bruto em 30 de setembro de 2024 deve-se, principalmente, ao aumento de volume de vendas com a substituição de mercado do Wosulin® pelo Glargilin®. Já no terceiro trimestre do ano de 2024 o lucro bruto reduziu 48% em comparação ao terceiro trimestre do ano de 2023. Esta redução está ligada ao mix de vendas, sendo que no terceiro trimestre de 2024 houve uma redução no volume de vendas de maior volume agregado, com uma redução de preço de venda do Herzuma® devido a concorrência de mercado, e um ligeiro aumento de custo médio dos produtos vendidos, sendo parte devido ao início da produção local ainda em fase de ramp up.

As despesas gerais e administrativas somadas com despesas de vendas e outras despesas consolidadas da Companhia totalizaram R\$77.751 mil no período de nove meses encerrados em 30 de setembro de 2024 (R\$73.770 mil no mesmo período do ano de 2023), o que representa um aumento de 5% em relação ao mesmo período do ano de 2023. No terceiro trimestre de 2024, as despesas gerais e administrativas somadas com despesas de vendas e outras despesas somaram R\$23.109 no terceiro trimestre de 2024 (R\$27.970 no mesmo período de 2023), o que representa uma redução de 17% em relação ao mesmo período de 2023. O ligado ao aumento de despesas com pessoal devido a aumento de funcionários para fazer frente ao atual momento da Companhia, bem como a plano de incentivos de longo prazo, custos pontuais oriundos com a inauguração da fábrica e provisões de contingências. No trimestre a variação está ligada a redução de gastos com marketing e propaganda devido ao mix de vendas, e também ao início da produção local com absorção de gastos, antes pré-operacionais, no processo de industrialização.

O EBITDA consolidado foi negativo em R\$47.269 mil nos primeiros nove meses do ano de 2024 (negativo em R\$45.312 mil no mesmo período de 2023). Já no período de três meses findos em 30 de setembro de 2024 o EBITDA foi negativo em R\$15.196 (negativo de R\$17.170 no terceiro trimestre de 2023). A melhoria do EBITDA no período de três meses findos em 30 de setembro de 2024 em relação ao mesmo período do ano anterior, deve-se principalmente a redução de despesas da Companhia e início da operação industrial. Já no período de nove meses, há um ligeiro aumento devido a gastos ainda pré-operacionais incorridos no mesmo semestre do ano de 2024.

Demonstrativo do EBITDA (Consolidado em R\$ mil)	01/07/2024 a 30/09/2024	01/01/2024 a 30/09/2024	01/07/2023 a 30/09/2023	01/01/2023 a 30/09/2023
Prejuízo do período	(16.284)	(51.645)	(21.931)	(60.085)
Imposto de renda e contribuição social diferidos	114	58	(174)	330
Resultado financeiro	(2.718)	(5.354)	2.210	5.965
Depreciação e amortização	3.692	9.672	2.725	8.478
<b>EBITDA - Instrução CVM 527</b>	<b>(15.196)</b>	<b>(47.269)</b>	<b>(17.170)</b>	<b>(45.312)</b>

O resultado financeiro líquido foi positivo em R\$5.354 mil nos primeiros nove meses de 2024 (negativo em R\$5.965 mil no mesmo período de 2023). Já no terceiro trimestre de 2024 o resultado financeiro líquido foi positivo em R\$2.718 mil (negativo em R\$2.210 mil no terceiro trimestre de 2023). Essa variação está ligada principalmente ao aumento de receitas financeiras oriundo da aplicação dos recursos recebidos pelo aumento de capital no início do ano de 2024.

Desta forma, observando o resultado líquido do período, o prejuízo acumulado no período findo em 30 de setembro de 2024 foi de R\$51.645 mil (negativo em R\$60.085 mil no mesmo período do ano anterior), representando uma variação positiva de 14%. Já no terceiro trimestre de 2024, o prejuízo foi de R\$16.284 mil (prejuízo de R\$21.931 mil no mesmo período de 2023), representando uma variação positiva de 26%, demonstrando o esforço da Companhia em gerenciar seus recursos e melhorar os resultados na atual fase de rump up da Companhia.

## Comentário do Desempenho

### INVESTIMENTOS

A Companhia concluiu o processo de validação e certificação de sua unidade fabril em Nova Lima, no estado de Minas Gerais, destinada à produção e comercialização de medicamentos biológicos junto à Agência Nacional de Vigilância Sanitária (Anvisa), tendo aprovação dos órgãos reguladores para a fabricação do produto acabado Insulina Glargina para comercialização em território nacional.

O processo de validação e certificação de uma planta farmacêutica é minucioso. A Companhia foi a primeira farmacêutica que iniciou a construção de sua planta após a mudança de todo marco regulatório gerada pela RDC 55 da Anvisa, que trouxe um elevado padrão de exigências técnicas para a Indústria Farmacêutica no Brasil. Desta forma podemos afirmar com grande satisfação que a Biommm foi certificada em 02 de abril de 2024, e atende aos mais altos padrões de exigência de qualidade de produtos farmacêuticos.

Ao todo foram investidos R\$99.473 mil em ativos fixos entre edificações, instalações, máquinas e equipamentos, equipamentos de processamento de dados e software. Estes ativos passaram a ser depreciados conforme vida útil dos mesmos.

É importante destacar, que a Companhia iniciou suas operações industriais no terceiro trimestre de 2024, sendo esse um passo importante para a retomada da indústria nacional de medicamentos.

No período findo em 30 de setembro de 2024 a companhia investiu, R\$10.048 mil (R\$4.993 mil 30 de setembro em 2023) em seu ativo imobilizado e intangível.

#### **Investimento em controladas e joint venture:**

A Companhia possui três controladas no exterior, sediadas na cidade de Road Town, Tortola, capital do território das Ilhas Virgens Britânicas, sendo: (i) Biommm International Inc., subsidiária que visa facilitar negociações internacionais; (ii) Biommm Russia Ltd., que se encontra sem atividade operacional e; (iii) Biommm Middle East Inc., que possui participação na joint venture Gabas Global Company for Biotechnology Ltd. sediada na Arábia Saudita, que tem como objetivo a construção de uma unidade fabril de insulinas.

Em 2024, não houve movimentações significativas em investimentos apenas o reconhecimento de ganho por equivalência patrimonial para as controladas no montante de R\$159 mil (perda por equivalência de R\$94 mil em setembro de 2023). Não houve movimentações ou fatos novos na joint venture que levassem à reversão de *impairment* reconhecido no ano de 2016.

BIOMM S.A.

Nova Lima, 13 de novembro de 2024.

## Notas Explicativas

# BIOMM S.A.

**Informações Trimestrais - ITR em  
em 30 de setembro de 2024  
e relatório de revisão do auditor  
independente**



**Notas Explicativas**

**BIOMM S.A.**  
*Demonstrações financeiras intermediárias individuais e  
consolidadas em 30 de setembro de 2024*

# Conteúdo

<b>Relatório de Administração</b>	<b>3</b>
<b>Relatório sobre a revisão de informações trimestrais</b>	<b>8</b>
<b>Balanco patrimonial</b>	<b>10</b>
<b>Demonstração do resultado</b>	<b>12</b>
<b>Demonstração do resultado abrangente</b>	<b>13</b>
<b>Demonstração das mutações no patrimônio líquido</b>	<b>14</b>
<b>Demonstração dos fluxos de caixa</b>	<b>15</b>
<b>Demonstração do valor adicionado</b>	<b>16</b>
<b>Notas explicativas às Informações Trimestrais - ITR</b>	<b>17</b>

## Notas Explicativas

### Balanco patrimonial em 30 de setembro de 2024

(Em milhares de Reais)

	Notas	30/09/2024	31/12/2023	30/09/2024	31/12/2023
<b>Ativo</b>					
<b>Circulante</b>					
Caixa e equivalentes de caixa	4	59.130	25.945	59.834	25.998
Aplicações financeiras	5	97.130	19.205	106.212	27.740
Contas a receber	6	26.545	21.220	26.545	21.220
Estoques	7	59.201	42.916	59.201	42.916
Impostos a recuperar		9.884	5.150	9.884	5.150
Adiantamento a fornecedor	8	5.489	4.131	5.489	4.131
Outros ativos		981	693	981	730
		<u>258.360</u>	<u>119.260</u>	<u>268.146</u>	<u>127.885</u>
Ativos não circulantes mantidos para venda		<u>383</u>	<u>380</u>	<u>383</u>	<u>380</u>
<b>Total do ativo circulante</b>		<u>258.743</u>	<u>119.640</u>	<u>268.529</u>	<u>128.265</u>
<b>Não circulante</b>					
<b>Realizável a longo prazo</b>					
Aplicações financeiras	5	9.698	8.674	9.698	8.674
Depósitos judiciais		857	779	857	779
Partes relacionadas	15	2.922	2.596	-	-
Investimentos	9	884	433	-	-
Imobilizado	10	166.917	163.889	166.917	163.889
Intangível	11	39.497	42.258	40.436	43.091
<b>Total do ativo não circulante</b>		<u>220.775</u>	<u>218.629</u>	<u>217.908</u>	<u>216.433</u>
<b>Total do ativo</b>		<u>479.518</u>	<u>338.269</u>	<u>486.437</u>	<u>344.698</u>

As notas explicativas da administração são parte integrante das informações trimestrais (ITR).

## Notas Explicativas BIOMM S.A.

### Balanco patrimonial em 30 de setembro de 2024

(Em milhares de Reais)

	Notas	Controladora		Consolidado	
		30/09 /2024	31/12/2023	30/09/2024	31/12/2023
<b>Passivo</b>					
<b>Circulante</b>					
Fornecedores	12	26.615	27.728	26.615	27.728
Empréstimos e financiamentos	14	41.477	47.660	41.477	47.660
Impostos a recolher		703	803	703	803
Salários e encargos sociais		9.539	5.342	9.539	5.342
Títulos a pagar	13	1.460	1.427	1.460	1.427
Outras contas a pagar		170	1.192	86	1.192
<b>Total do passivo circulante</b>		<b>79.964</b>	<b>84.152</b>	<b>79.880</b>	<b>84.152</b>
<b>Não circulante</b>					
Títulos a pagar	13	14.602	15.701	14.602	15.701
Empréstimos e financiamentos	14	84.519	105.940	84.519	105.940
Partes relacionadas	15	7.063	6.276	14.297	12.705
Tributos diferidos	16	398	340	398	340
Contingências	17	3.065	1.781	3.065	1.781
Outras contas a pagar		1.539	1.139	1.308	1.139
<b>Total do passivo não circulante</b>		<b>111.186</b>	<b>131.177</b>	<b>118.189</b>	<b>137.606</b>
<b>Patrimônio líquido</b>	19				
Capital social		900.000	682.988	900.000	682.988
Reserva de capital		15.749	15.749	15.749	15.749
Prejuízos acumulados		(628.049)	(576.404)	(628.049)	(576.404)
Ajustes acumulados de conversão		668	607	668	607
<b>Total do patrimônio líquido</b>		<b>288.368</b>	<b>122.940</b>	<b>288.368</b>	<b>122.940</b>
<b>Total do passivo e patrimônio líquido</b>		<b>479.518</b>	<b>338.269</b>	<b>486.437</b>	<b>344.698</b>

As notas explicativas da administração são parte integrante das informações trimestrais (ITR).

Notas Explicativas  
BIOMM S.A.

## Demonstração do resultado

Períodos de três e nove meses findos em 30 de setembro de 2024 e 2023

*(Em milhares de Reais)*

Notas	Controladora				Consolidado				
	01/07/2024 a 30/09/2024	01/01/2024 a 30/09/2024	01/07/2023 a 30/09/2023	01/01/2023 a 30/09/2023	01/07/2024 a 30/09/2024	01/01/2024 a 30/09/2024	01/07/2023 a 30/09/2023	01/01/2023 a 30/09/2023	
Receita operacional líquida	20	32.261	102.905	33.133	98.190	32.261	102.905	33.133	98.190
Custos de venda de mercadorias	21	(28.040)	(82.095)	(25.058)	(78.210)	(28.040)	(82.095)	(25.058)	(78.210)
Lucro bruto		4.221	20.810	8.075	19.980	4.221	20.810	8.075	19.980
Receitas (despesas) operacionais									
Despesas com vendas	21	(10.122)	(34.249)	(14.909)	(34.843)	(10.122)	(34.249)	(14.909)	(34.843)
Despesas gerais e administrativas	21	(10.124)	(38.695)	(12.226)	(35.634)	(10.212)	(38.941)	(12.312)	(35.859)
Outras despesas e/ou receitas	21	(2.776)	(4.561)	(749)	(3.068)	(2.776)	(4.561)	(749)	(3.068)
Resultado de equivalência patrimonial	9	67	159	34	(94)	-	-	-	-
Prejuízo operacional antes do resultado financeiro		(18.734)	(56.536)	(19.775)	(53.659)	(18.888)	(56.941)	(19.895)	(53.790)
Resultado financeiro									
Receitas financeiras	22	7.893	24.131	4.372	18.163	8.046	24.536	4.496	18.301
Despesas financeiras	22	(5.329)	(19.182)	(6.702)	(24.259)	(5.328)	(19.182)	(6.706)	(24.266)
Receitas (despesas) financeiras líquidas		2.564	4.949	(2.330)	(6.096)	2.718	5.354	(2.210)	(5.965)
Resultado antes dos impostos sobre o lucro		(16.170)	(51.587)	(22.105)	(59.755)	(16.170)	(51.587)	(22.105)	(59.755)
Imposto de renda e contribuição social diferidos	16	(114)	(58)	174	(330)	(114)	(58)	174	(330)
Prejuízo do período		(16.284)	(51.645)	(21.931)	(60.085)	(16.284)	(51.645)	(21.931)	(60.085)
Prejuízo por ação (em R\$)									
Básico	23					(0,13)	(0,42)	(0,27)	(0,74)
Diluído	23					(0,13)	(0,42)	(0,27)	(0,73)

As notas explicativas da administração são parte integrante das informações trimestrais (ITR).

## Notas Explicativas BIOMM S.A.

### Demonstração do resultado abrangente

Períodos findos em 30 de setembro de 2024

(Em milhares de Reais)

	Controladora				Consolidado			
	01/07/2024 a 30/09/2024	01/01/2024 a 30/09/2024	01/07/2023 a 30/09/2023	01/01/2023 a 30/09/2023	01/07/2024 a 30/09/2024	01/01/2024 a 30/09/2024	01/07/2023 a 30/09/2023	01/01/2023 a 30/09/2023
Prejuízo do período	(16.284)	(51.645)	(21.931)	(60.085)	(16.284)	(51.645)	(21.931)	(60.085)
Outros resultados abrangentes líquidos não reclassificados para resultado do exercício em períodos subsequentes:								
Ajuste de conversão de investida no exterior	(11)	61	15	(12)	(11)	61	15	(12)
Resultado abrangente total	(16.295)	(51.584)	(21.916)	(60.097)	(16.295)	(51.584)	(21.916)	(60.097)

As notas explicativas da administração são parte integrante das informações trimestrais (ITR).

## Notas Explicativas BIOMM S.A.

### Demonstração das mutações no patrimônio líquido

Períodos findos em 30 de setembro de 2024  
(Em milhares de Reais)

	Capital social	Reservas de capital	Prejuízos acumulados	Ajuste de avaliação patrimonial	Total
<b>Saldos em 31 de dezembro de 2022</b>	637.988	15.749	(495.263)	635	159.109
Prejuízo do período	-	-	(60.085)	-	(60.085)
Outros resultados abrangentes:					
Ajuste de conversão de investida no exterior	-	-	-	(12)	(12)
<b>Saldos em 30 de setembro de 2023</b>	637.988	15.749	(555.348)	623	99.012
<b>Saldos em 31 de dezembro de 2023</b>	682.988	15.749	(576.404)	607	122.940
Integralização de Capital	217.012	-	-	-	217.012
Prejuízo do período	-	-	(51.645)	-	(51.645)
Outros resultados abrangentes:					
Ajuste de conversão de investida no exterior	-	-	-	61	61
<b>Saldos em 30 de setembro de 2024</b>	900.000	15.749	(628.049)	668	288.368

As notas explicativas da administração são parte integrante das informações trimestrais (ITR).

## Notas Explicativas BIOMM S.A.

### Demonstração dos fluxos de caixa

Períodos findos em 30 de setembro de 2024

(Em milhares de Reais)

Notas	Controladora		Consolidado	
	01/01/2024 a 30/09/2024	01/01/2023 a 30/09/2023	01/01/2024 a 30/09/2024	01/01/2023 a 30/09/2023
<b>Fluxo de caixa das atividades operacionais</b>				
Prejuízo do período	(51.645)	(60.085)	(51.645)	(60.085)
Ajustes para reconciliar o prejuízo do período com o caixa líquido				
Baixa de imobilizado e intangível	10 e 11 (38)	5	(38)	5
Depreciação/amortização	10 e 11 9.672	8.478	9.672	8.478
Resultado de equivalência patrimonial	9 (159)	94	-	-
Imposto de renda e contribuição social diferidos	16 58	330	58	330
Juros provisionados	14 8.912	10.218	8.912	10.218
Receitas de aplicações financeiras e outras despesas financeiras	(14.323)	(3.783)	(14.729)	(3.911)
Variações cambiais não realizadas, líquidas	(1.672)	(1.386)	(1.672)	(1.755)
Constituição (reversão) de provisão para contingências	17 1.284	(260)	1.284	(260)
Provisões (reversões) para perdas	6 e 7 (192)	(1.260)	(192)	(1.260)
Incentivo de Longo Prazo	18 945	422	945	422
	<u>(47.158)</u>	<u>(47.227)</u>	<u>(47.405)</u>	<u>(47.818)</u>
Varição nos ativos e passivos operacionais:				
(Aumento) redução de contas a receber	(5.201)	(3.258)	(5.201)	(3.258)
(Aumento) redução de estoques	(15.832)	9.406	(15.832)	9.406
(Aumento) redução de outros ativos	(3.438)	(1.542)	(3.168)	(1.587)
(Redução) de fornecedores e títulos a pagar	(1.662)	(10.499)	(1.662)	(10.499)
Aumento (Redução) de salários e encargos	4.197	4.246	4.197	4.246
Aumento (Redução) de outros passivos	(1.572)	1.890	(1.892)	1.890
Caixa aplicado nas operações	<u>(70.666)</u>	<u>(46.984)</u>	<u>(70.963)</u>	<u>(47.620)</u>
Pagamentos de juros sobre empréstimos e arrendamentos	<u>(10.190)</u>	<u>(9.694)</u>	<u>(10.190)</u>	<u>(9.694)</u>
<b>Caixa líquido aplicado nas atividades operacionais</b>	<u>(80.856)</u>	<u>(56.678)</u>	<u>(81.153)</u>	<u>(57.314)</u>
<b>Fluxo de caixa das atividades de investimento</b>				
Aquisição de imobilizado e intangível	10 e 11 (9.989)	(5.142)	(9.989)	(5.142)
Aplicações financeiras realizadas	(160.063)	(17.114)	(160.204)	(26.013)
Aplicações financeiras resgatadas	96.334	22.862	97.418	32.504
<b>Caixa líquido (aplicado nas) gerado pelas atividades de investimento</b>	<u>(73.718)</u>	<u>606</u>	<u>(72.775)</u>	<u>1.349</u>
<b>Fluxo de caixa das atividades de financiamento</b>				
Obtenção de empréstimos	11.671	28.536	11.671	28.536
Pagamento de empréstimos e financiamentos	(40.747)	(44.399)	(40.747)	(44.399)
Pagamento de arrendamentos	(366)	(1.251)	(366)	(1.251)
Aumento de capital	217.012	16.892	217.012	16.892
<b>Caixa líquido (aplicado nas) gerado pelas atividades de financiamento</b>	<u>187.570</u>	<u>(222)</u>	<u>187.570</u>	<u>(222)</u>
<b>Aumento (redução) de caixa e equivalentes de caixa</b>	<u>32.995</u>	<u>(56.294)</u>	<u>33.642</u>	<u>(56.187)</u>
Caixa e equivalentes de caixa no início do período	25.945	75.703	25.998	75.931
Varição cambial sobre caixa	189	1.288	194	1.293
Caixa e equivalentes de caixa no fim do período	59.130	20.697	59.834	21.037
<b>Aumento (redução) de caixa e equivalentes de caixa</b>	<u>32.995</u>	<u>(56.294)</u>	<u>33.642</u>	<u>(56.187)</u>

As notas explicativas da administração são parte integrante das informações trimestrais (ITR).

## Notas Explicativas BIOMM S.A.

### Demonstração do valor adicionado

Períodos findos em 30 de setembro de 2024

(Em milhares de Reais)

	Controladora		Consolidado	
	01/01/2024	01/01/2023	01/01/2024	01/01/2023
	a	a	a	a
	30/09/2024	30/09/2023	30/09/2024	30/09/2023
Receitas				
Venda de mercadoria, produtos e serviços	113.550	110.875	113.550	110.875
Receita relativa à construção de ativos próprios	3.615	3.654	3.615	3.654
Provisão para crédito de liquidação duvidosa – Reversão / (Constituição)	(106)	(92)	(106)	(92)
	<u>117.059</u>	<u>114.437</u>	<u>116.667</u>	<u>114.437</u>
Custos de venda de mercadorias	(82.095)	(78.210)	(82.095)	(78.210)
Custo relativo à construção em andamento	(3.615)	(3.654)	(3.615)	(3.654)
Materiais, energia, serviços de terceiros e outros	(30.075)	(33.212)	(30.321)	(33.436)
Provisão para perda de estoques	(86)	236	(86)	236
Insumos adquiridos de terceiros	<u>(115.871)</u>	<u>(114.840)</u>	<u>(116.117)</u>	<u>(115.064)</u>
Valor adicionado bruto	<u>1.188</u>	<u>(403)</u>	<u>942</u>	<u>(627)</u>
Depreciação e amortização	<u>(9.672)</u>	<u>(8.478)</u>	<u>(9.672)</u>	<u>(8.478)</u>
Valor adicionado líquido produzido pela Companhia	<u>(8.484)</u>	<u>(8.881)</u>	<u>(8.730)</u>	<u>(9.105)</u>
Resultado de equivalência patrimonial	159	(94)	-	-
Receitas financeiras	24.131	18.163	24.536	18.301
Outros	<u>(2.452)</u>	<u>(182)</u>	<u>(2.452)</u>	<u>(181)</u>
Valor adicionado recebido em transferência	<u>21.838</u>	<u>17.887</u>	<u>22.084</u>	<u>18.120</u>
Valor adicionado líquido total a distribuir	<u><u>13.354</u></u>	<u><u>9.006</u></u>	<u><u>13.354</u></u>	<u><u>9.015</u></u>
Distribuição do valor adicionado:				
Pessoal	26.915	24.513	26.915	24.517
Impostos, taxas e contribuições	17.660	19.356	17.660	19.354
Remuneração de capitais de terceiros:	20.424	25.222	20.424	25.229
Despesas financeiras	19.182	24.259	19.182	24.266
Aluguéis	1.242	963	1.242	963
Prejuízo do período	<u>(51.645)</u>	<u>(60.085)</u>	<u>(51.645)</u>	<u>(60.085)</u>
Valor adicionado líquido distribuído	<u><u>13.354</u></u>	<u><u>9.006</u></u>	<u><u>13.354</u></u>	<u><u>9.015</u></u>

As notas explicativas da administração são parte integrante das informações trimestrais (ITR).



## Notas Explicativas

**BIOMM S.A.**  
*Demonstrações financeiras intermediárias individuais e consolidadas em 30 de setembro de 2024*

# Notas explicativas da administração às informações às Informações Trimestrais - ITR

*Em milhares de Reais, exceto quando indicado de outra forma*

## 1 Contexto operacional

A Biommm S.A. (“Biommm” ou “Companhia”) é uma companhia de biotecnologia fundada em 2001, por meio da cisão parcial da Biobrás S.A., à época, a maior produtora brasileira de insulinas. Além disso, detém tecnologia de produção de insulinas pelo processo de DNA recombinante, que se caracteriza pelo uso de microrganismos em contraste com os processos puramente químicos. Esse processo é patenteado nos Estados Unidos da América, Canadá, Europa, Brasil e Índia.

A Companhia é uma sociedade anônima, que tem sua sede na Avenida Regent, 705, na cidade de Nova Lima, no Estado de Minas Gerais e possui ações negociadas na Bolsa de Valores de São Paulo no Bovespa Mais sob o código BIOM3.

O modelo de negócio aplicado à Companhia permite flexibilizar a realização de parcerias para comercialização de produtos para o tratamento de diabetes, oncologia, trombose, além de outros produtos biotecnológicos.

A Companhia possui uma unidade fabril da situada em Nova Lima no Estado de Minas Gerais, destinada à produção e comercialização de insulinas e outras proteínas terapêuticas por engenharia genética (biofármacos).

O processo de implantação e certificação da planta abrangeu várias etapas, incluindo aprovações junto a Agência Nacional de Vigilância Sanitária (Anvisa), sendo que a última requerida foi obtida em 02 de abril de 2024, com a aprovação da planta de Nova Lima como novo local de fabricação do produto biológico Glargilin®, permitindo assim, que a Companhia iniciasse sua produção local no segundo trimestre de 2024.

A Companhia firmou parcerias de aquisição, comercialização e distribuição no mercado brasileiro, com exclusividade, com as seguintes empresas Chinesas Gan&Lee, Bio-Thera, CanSinoBIO, Huisheng Biopharmaceutical e Kexing Biopharm, bem como com as Indianas Wockhardt, Enzene, Lupin e Biocon, a Sul Coreana Celltrion Healthcare, a Italiana Chemi e a Suíça Bioeq.

A Companhia também firmou Parceria para Desenvolvimento Produtivo (“PDP”) do produto Insulina Humana Recombinante Regular e NPH, em parceria com o laboratório público Fundação Ezequiel Dias (FUNED) e a Wockhard (parceira tecnológica indiana). O Extrato do Contrato nº 9437195/2024 foi publicado no Diário Oficial do Estado de Minas Gerais (IOFMG) em 02 de outubro de 2024.

## Notas Explicativas

**BIOMM S.A.**  
*Demonstrações financeiras intermediárias individuais e consolidadas em 30 de setembro de 2024*

### 2 Base de preparação e apresentação das informações trimestrais (ITR), principais políticas contábeis e julgamentos

#### a. Declaração de conformidade

As informações trimestrais (ITR) individuais e consolidadas foram preparadas e estão sendo apresentadas de acordo com o Pronunciamento Técnico CPC 21 (R1) – Demonstração Intermediária e com a Norma Internacional IAS 34 – Interim Financial Reporting emitida pelo International Accounting Standards Board (IASB), assim como pela apresentação dessas informações de forma condizente com as normas expedidas pela Comissão de Valores Mobiliários (CVM), aplicáveis à elaboração das Informações trimestrais.

A demonstração do valor adicionado, apesar de não requerida pelo IFRS, é obrigatória para as Companhias abertas no Brasil. Essa demonstração tem por finalidade evidenciar a riqueza criada pela Companhia e sua distribuição durante determinado período, sendo ajustada como informação suplementar às informações trimestrais individuais e consolidadas.

Adicionalmente, a Companhia considerou as orientações emanadas da Orientação Técnica OCPC07 na preparação das suas informações trimestrais (ITR). Dessa forma, as informações relevantes próprias das informações trimestrais estão sendo evidenciadas e correspondem às utilizadas pela Administração na sua gestão.

#### b. Base de elaboração

As principais políticas contábeis e julgamentos aplicados nessas informações trimestrais (ITR) são consistentes com as políticas e julgamentos descritos na Nota 3 das demonstrações financeiras anuais da Companhia do exercício findo em 31 de dezembro de 2023, arquivadas na CVM. Essas políticas e julgamentos foram adotados e aplicados de maneira uniforme em todos os períodos apresentados.

As informações trimestrais, referentes ao período findo em 30 de setembro de 2024, devem ser lidas juntamente com as demonstrações financeiras da Companhia do exercício findo em 31 de dezembro de 2023.

Estas informações trimestrais (ITR) foram aprovadas e autorizadas para publicação pela Diretoria em 13 de novembro de 2024.

#### c. Moeda funcional e de apresentação

A moeda funcional da Companhia e a moeda de apresentação das informações trimestrais (ITR) individuais e consolidadas é o real (“BRL” ou “R\$”). As informações trimestrais (ITR) são apresentadas em milhares de reais, exceto onde indicado de outra forma.

Os resultados e a posição financeira das controladas no exterior foram convertidos para moeda de apresentação que é o Real (R\$), adotando-se os seguintes procedimentos: (a) ativos e passivos foram convertidos, utilizando-se a taxa de câmbio de fechamento na data do respectivo balanço; (b) receitas e despesas foram convertidas pelas taxas de câmbio vigentes

## Notas Explicativas

**BIOMM S.A.**  
*Demonstrações financeiras intermediárias individuais e consolidadas em 30 de setembro de 2024*

nas datas de ocorrência das transações; e (c) todas as variações cambiais resultantes foram reconhecidas em outros resultados abrangentes.

### d. Notas explicativas apresentadas nas demonstrações financeiras anuais que não estão apresentadas nessa informação contábil intermediária

A Companhia efetuou a abertura das notas explicativas consideradas relevantes no contexto do “Pronunciamento Conceitual Básico – Estrutura Conceitual para a Elaboração e Apresentação das Demonstrações Contábeis”. Todas as informações cuja sua omissão ou distorção pudesse influenciar as decisões econômicas dos usuários foram devidamente divulgadas nessas informações trimestrais (ITR), as quais devem ser lidas em conjunto com as demonstrações financeiras de 31 de dezembro de 2023.

A seguir, indicamos a exata localização das notas explicativas cujas informações não foram repetidas nessas informações trimestrais seja por redundância ou por relevância:

Nota 3 – Principais políticas contábeis;

Nota 4 – Novas normas e interpretações;

Nota 17 – Plano de previdência privada;

Nota 18 – Cobertura de seguros;

No período findo de 30 de setembro de 2024 não ocorreram alterações na natureza e nas condições das notas explicativas acima em relação ao descrito nas notas das demonstrações financeiras da Companhia do exercício findo em 31 de dezembro de 2023.

## 3 Consolidação

As controladas consolidadas em 30 de setembro de 2024 são:

Empresas	% de participação no capital		Localização da sede
	2024	2023	
Biommm International Inc.	100	100	Ilhas Virgens Britânicas
Biommm Middle East Inc. (*)	100	100	Ilhas Virgens Britânicas
Biommm Russia Ltd. (*)	100	100	Ilhas Virgens Britânicas

(\*) As participações apresentadas representam o percentual detido pela empresa investidora indiretamente no capital da Controlada.

Em 29 de abril de 2003, foi constituída a empresa Biommm International Inc., com sede na cidade de Road Town, Tortola, capital do território das Ilhas Virgens Britânicas. A Biommm subscreveu a totalidade das ações da Biommm International Inc., contudo não houve integralização dessas ações, correspondentes a US\$50 mil, conforme permitido pela legislação daquele país.

**Notas Explicativas****BIOMM S.A.***Demonstrações financeiras intermediárias individuais e consolidadas em 30 de setembro de 2024*

As subsidiárias integrais da Biomm International Inc., Biomm Middle East Inc. e Biomm Russia Ltd. possuem sede também na cidade de Road Town, nas Ilhas Virgens Britânicas. A Biomm Internacional Inc. subscreveu a totalidade das ações, correspondentes a US\$50 mil das novas empresas, conforme permitido pela legislação daquele país. As empresas foram constituídas para facilitar a negociação dos contratos internacionais. A Biomm Middle East Inc. está diretamente ligada ao projeto da Arábia Saudita e a Biomm Rússia Ltd. encontra-se sem atividade operacional.

Adicionalmente, a Companhia possui investimento na Gabas Global Company for Biotechnology Ltd. (Gabas Global), sendo uma controlada em conjunto, conforme descrito na Nota Explicativa nº 9.

**4 Caixa e equivalentes de caixa**

	Controladora		Consolidado	
	30/09/2024	31/12/2023	30/09/2024	31/12/2023
Caixas e bancos em moeda nacional	5.202	1.189	5.202	1.189
Caixas e bancos em moedas estrangeiras	20	29	72	82
Aplicações financeiras em moeda nacional	48.518	24.727	48.519	24.727
Aplicações financeiras em moeda estrangeira	5.390	-	6.041	-
	<u>59.130</u>	<u>25.945</u>	<u>59.834</u>	<u>25.998</u>

Caixa e equivalentes de caixa compreendem os valores de caixa, certificados de depósitos bancários e aplicações financeiras com riscos insignificantes de alteração de valor, com liquidez diária que apresentam rentabilidade média ponderada de 11,42% a.a., sendo 103,33% do CDI (12,57 % a.a., sendo 96,35% do CDI em 31 de dezembro de 2023).

**5 Aplicações financeiras**

	Controladora		Consolidado	
	30/09/2024	31/12/2023	30/09/2024	31/12/2023
CDB Curto Prazo	91.380	2.698	91.380	2.698
CDB Longo Prazo	9.698	8.674	9.698	8.674
Aplicações financeiras - Time Deposit USD (i)	5.750	16.507	14.832	25.042
	<u>106.828</u>	<u>27.879</u>	<u>115.910</u>	<u>36.414</u>
Circulante	97.130	19.205	106.212	27.740
Não circulante	9.698	8.674	9.698	8.674

Em 30 de setembro de 2024, a Companhia aplicou os recursos na modalidade de certificados de depósitos bancários, emitidos por bancos de primeira linha e que apresentam baixos riscos de créditos. Essas aplicações apresentaram rentabilidade média ponderada nos últimos 12

**Notas Explicativas**

**BIOMM S.A.**  
*Demonstrações financeiras intermediárias individuais e consolidadas em 30 de setembro de 2024*

meses de 10,66% a.a., sendo 96,40% do CDI em 30 de setembro de 2024 (12,99% a.a., sendo 99,6% do CDI em 31 de dezembro de 2023).

O saldo de aplicações financeiras abaixo foi utilizado para:

Garantia ao contrato de empréstimos na modalidade da Lei 4.131 junto ao Banco ABC, no montante de R\$9.083 (R\$25.042 em 31 de dezembro de 2023) no consolidado.

No montante de aplicações financeiras em CDB no curto e longo prazo, há saldo restrito que visa garantir fianças bancárias contratadas e cartas de crédito emitidas pela Companhia para fazer frente à importação de produtos.

Nesse sentido, houve as cessões de título de crédito (renda fixa) em decorrência das contratações de fianças bancárias e cartas de crédito de importação, no total de R\$14.505 em 30 de setembro de 2024 (R\$11.372 em 31 de dezembro de 2023) que tem como objeto a garantia complementar de:

- (i) R\$ 7.768 em 30 de setembro de 2024 (R\$7.768 em 31 de dezembro de 2023), ao contrato de financiamento junto à FINEP;
- (ii) R\$ 0 em 30 de setembro de 2024 (R\$262 em 31 de dezembro de 2023), ao contrato de financiamento junto à FAPEMIG;
- (iii) R\$ 1.930 em 30 de setembro de 2024 (R\$644 em 31 de dezembro de 2023), ao contrato de financiamento junto ao BNDES;
- (iv) R\$ 4.807 em 30 de setembro de 2024 (R\$ 2.698 em 31 de dezembro de 2023), referente às cartas de crédito de importação junto ao BANCO DAYCOVAL (R\$ 1.635) e BANCO ABC (R\$ 1.726).

**6 Contas a receber**

	<b>Controladora e Consolidado</b>	
	<b>30/09/2024</b>	<b>31/12/2023</b>
Cientes nacionais	27.273	21.842
Provisão para perda estimada	(728)	(622)
	26.545	21.220

Os saldos por vencimento do contas a receber é como segue:

	<b>Controladora e Consolidado</b>	
	<b>30/09/2024</b>	<b>31/12/2023</b>
A vencer	26.159	20.730
Vencidas	1.114	1.112
	27.273	21.842

**Notas Explicativas**

**BIOMM S.A.**  
Demonstrações financeiras intermediárias individuais e  
consolidadas em 30 de setembro de 2024

	27.273	21.842
De 1 a 30 dias	146	440
De 31 a 60 dias	26	280
De 61 a 180 dias	552	93
Acima de 181 dias	390	299
	<u>1.114</u>	<u>1.112</u>

A movimentação das perdas estimadas é como segue:

	<b>Controladora e Consolidado</b>	
	<u>30/09/2024</u>	<u>30/09/2023</u>
Saldo inicial	(622)	(604)
(Adições) reversão ao resultado	(106)	(182)
Recebimento	-	4
Saldo final	<u>(728)</u>	<u>(782)</u>

**7 Estoques**

	<b>Controladora e Consolidado</b>	
	<u>30/09/2024</u>	<u>31/12/2023</u>
Mercadoria para comercialização	23.672	21.046
Estoques em trânsito	18.283	15.116
Estoques em poder de terceiros	-	5.035
Produtos em Elaboração	4.557	-
Matérias-primas e materiais de embalagem	10.954	145
Outros estoques	1.735	1.574
	<u>59.201</u>	<u>42.916</u>

A movimentação da provisão de perdas é como segue:

	<b>Controladora e Consolidado</b>	
	<u>30/09/2024</u>	<u>30/09/2023</u>
Saldo inicial	-	(490)
(Adições)reversões no resultado	(338)	(1.078)
Baixas no resultado	252	1.314
Saldo final	<u>(86)</u>	<u>(254)</u>

A Companhia não identificou perdas de redução ao valor realizável líquido a reconhecer no período.

**Notas Explicativas**

**BIOMM S.A.**  
Demonstrações financeiras intermediárias individuais e consolidadas em 30 de setembro de 2024

**8 Adiantamento a fornecedor**

	Controladora e Consolidado	
	30/09/2024	31/12/2023
Adiantamento a fornecedor em moeda nacional	2.819	461
Adiantamento a fornecedor em moeda estrangeira	2.670	3.670
	5.489	4.131

O adiantamento a fornecedor em moeda estrangeira corresponde substancialmente a operação de importação de mercadoria para comercialização.

**9 Investimentos****a. Composição**

	Participação no capital social	Patrimônio líquido		Investimentos		Resultado de equivalência	
		30/09/24	31/12/2023	30/09/24	31/12/2023	30/09/2024	30/09/2023
		Controladas direta:					
Biommm International Inc.	100%	884	624	884	624	177	(80)
Biommm Middle East Inc.	100%	(130)	(108)	-	(108)	(9)	(7)
Biommm Russia Ltd.	100%	(101)	(83)	-	(83)	(9)	(7)
Controlada em conjunto:							
Gabas Global	15%	-	-	-	-	-	-
				884	433	159	(94)

Os investimentos com PL negativo tiveram uma provisão para perdas em investimentos no valor de R\$231 registrada no grupo de outros passivos na extensão necessária para cumprir com as obrigações das controladas.

No ano de 2016, foi realizado *impairment* na empresa Gabas Global no valor de R\$4.110, além da provisão do ajuste acumulado de conversão sobre este investimento no valor de R\$2.260. No período findo em 30 de setembro de 2024, a provisão foi mantida.

**b. Movimentação**

A movimentação dos investimentos é como segue:

	30/09/2024	30/09/2023
Saldo inicial	433	503
Resultado de equivalência patrimonial	159	(94)
Transferência Passivo	231	-
Ajuste acumulado de conversão	61	(12)
Saldo final	884	397

**Notas Explicativas****BIOMM S.A.***Demonstrações financeiras intermediárias individuais e consolidadas em 30 de setembro de 2024***c. Participações em investidas**

Os saldos totais das contas patrimoniais e de resultado das sociedades controladas, diretamente e indiretamente, e controladas em conjunto, considerados nas informações trimestrais (ITR) consolidadas, podem ser assim sumarizados:

	Direta		Indireta		Indireta	
	Biommm International		Biommm Middle East		Biommm Russia	
	30/09/2024	31/12/2023	30/09/2024	31/12/2023	30/09/2024	31/12/2023
<b>Balanco patrimonial</b>						
Ativo circulante	9.786	8.625	-	-	-	-
Ativo não circulante	8.233	7.302	-	-	-	-
Passivo circulante	2.826	2.588	-	-	-	-
Passivo não circulante	14.309	12.715	130	108	101	83
Patrimônio líquido (Passivo a descoberto)	884	624	(130)	(108)	(101)	(83)
	<b>30/09/2024</b>	<b>30/09/2023</b>	<b>30/09/2024</b>	<b>30/09/2023</b>	<b>30/09/2024</b>	<b>30/09/2023</b>
<b>Resultado</b>						
Prejuízo no período	177	(80)	(9)	(7)	(9)	(7)

**10 Imobilizado**

	Controladora e Consolidado				
	30/09/2024		31/12/2023		
	Taxa de depreciação	Custo	Depreciação acumulada	Líquido	Líquido
Terrenos		13.851	-	13.851	13.851
Edificações	2%	60.781	(3.214)	57.567	28.741
Instalações	10%	15.436	(3.756)	11.680	3.577
Máquinas e equipamentos	5%	81.795	(5.870)	75.925	16.429
Equipamentos de proc. De dados	20%	2.580	(1.342)	1.238	653
Imobilizado em andamento	-	4.994	-	4.994	99.089
Direitos de uso	42%	963	(824)	139	448
Outros	10%	2.864	(1.341)	1.523	1.101
		<u>183.264</u>	<u>(16.347)</u>	<u>166.917</u>	<u>163.889</u>

A movimentação do ativo imobilizado é como segue:

	Controladora e Consolidado	
	30/09/2024	30/09/2023
Saldo inicial	163.889	163.761
Adição	6.983	4.993
Depreciação	(3.603)	(2.501)
Transferência	-	(442)
Baixa	(352)	(626)
	<u>166.917</u>	<u>165.185</u>



**Notas Explicativas****BIOMM S.A.***Demonstrações financeiras intermediárias individuais e consolidadas em 30 de setembro de 2024*

Até 31 de dezembro de 2023 a rubrica “Construções em andamento no imobilizado” referia-se aos gastos da Companhia para a implantação da unidade fabril em Nova Lima, incluindo todos os ativos necessários para industrialização de produtos biotecnológicos. Com a aprovação da planta pela ANVISA e conclusão dos processos regulatórios, o montante de R\$99.089 foi transferido de “Construções em andamento” para os grupos de edificações, instalações, máquinas e equipamentos, equipamentos de processamento de dados e software, sendo depreciado conforme vida útil dos mesmos.

Os direitos de uso da Companhia estão vinculados aos contratos de aluguel de estrutura física, totalizando um montante líquido de R\$139 (R\$448 em 31 de dezembro de 2023).

Em 30 de setembro de 2024, ativos fixos no valor total de R\$173.156 compõem garantias a empréstimos bancários.

**11 Intangível**

					<b>Controladora</b>		
					<b>30/09/2024</b>		<b>31/12/2023</b>
	<b>Taxa de amortização</b>	<b>Custo</b>	<b>Amortização acumulada</b>	<b>Líquido</b>	<b>Líquido</b>		
Testes e protótipos em andamento	-	27.102	-	27.102	27.103		
Software	20%	4.531	(1.207)	3.324	1.163		
Marcas e licenças	16%	43.076	(37.057)	6.019	10.041		
Adiantamento para intangível	-	2.336	-	2.336	2.094		
Intangível em andamento		716	-	716	1.857		
		<u>77.761</u>	<u>(38.264)</u>	<u>39.497</u>	<u>42.258</u>		
					<b>Consolidado</b>		
					<b>30/09/2024</b>		<b>31/12/2023</b>
	<b>Taxa de amortização</b>	<b>Custo</b>	<b>Amortização acumulada</b>	<b>Líquido</b>	<b>Líquido</b>		
Testes e protótipos em andamento	-	28.041	-	28.041	27.937		
Software	20%	4.531	(1.207)	3.324	1.163		
Marcas e licenças	16%	43.076	(37.057)	6.019	10.041		
Adiantamento para intangível	-	2.337	-	2.337	2.093		
Intangível em andamento		716	-	716	1.857		
		<u>78.700</u>	<u>(38.264)</u>	<u>40.436</u>	<u>43.091</u>		

A movimentação do intangível pode ser resumida como segue:

**Notas Explicativas**

**BIOMM S.A.**  
Demonstrações financeiras intermediárias individuais e  
consolidadas em 30 de setembro de 2024

	Controladora		Consolidado	
	30/09/2024	30/09/2023	30/09/2024	30/09/2023
Saldo inicial	42.258	54.615	43.091	55.576
Adição	3.065	160	3.066	160
Amortização	(6.068)	(5.911)	(6.068)	(5.911)
Ajuste de conversão	242	(20)	347	(50)
	39.497	48.844	40.436	49.755

O valor em testes e protótipos refere-se a (i) custos incorridos com investimento em CMO (*Contract Manufacturing Organization*) para testes clínicos e pré-clínicos, para produção de insulina na Fábrica de Nova Lima, e (ii) ao processo de desenvolvimento interno para a futura produção de insulina Glargina que consta os gastos com pessoal de pesquisa envolvidos no desenvolvimento desse protótipo.

Marcas e licenças compreendem os registros das marcas do portfólio Biommm e aquisição de direito de comercialização de produtos com exclusividade no mercado brasileiro.

**12 Fornecedores**

	Controladora		Consolidado	
	30/09/2024	31/12/2023	30/09/2024	31/12/2023
Fornecedores nacionais	11.625	8.146	11.625	8.146
Fornecedores estrangeiros	14.990	19.582	14.990	19.582
	26.615	27.728	26.615	27.728

**13 Títulos a pagar**

	Controladora e Consolidado	
	30/09/2024	31/12/2023
Circulante	1.460	1.427
Não circulante	14.602	15.701
	16.062	17.128

O montante de títulos a pagar refere-se à aquisição, em outubro de 2016, de três lotes de terreno localizados na cidade de Jaboatão dos Guararapes (PE) e os direitos possessórios e aquisitivos do trecho de uma rua localizada entre esses lotes, além dos bens móveis, utilidades e edificações incorporados ao ativo da Companhia.

O saldo a pagar é corrigido pelo IPC-FIPE em bases anuais. Os títulos serão pagos em 11 parcelas anuais, sendo a última parcela com vencimento em 2035.

**Notas Explicativas****BIOMM S.A.***Demonstrações financeiras intermediárias individuais e consolidadas em 30 de setembro de 2024***14 Empréstimos e financiamentos**

Instituição financeira	Modalidade	Data da captação	Vencto. Final	Valor captado	Juros anuais	30/09/2024	31/12/2023
BNDES	Emp. longo prazo – R\$	23/01/2014	2027	73.557	TLP + 3,39%	39.988	45.471
BDMG FINEM	Emp. longo prazo – R\$	23/09/2016	2027	26.103	TLP + 4,05%	14.634	16.637
BDMG FAPEMIG	Emp. longo prazo – R\$	23/01/2014	2027	30.000	5,32%	14.813	16.820
FINEP	Emp. longo prazo – R\$	14/03/2014	2027	54.129	TJLP	44.619	47.320
ABC	Emp. curto prazo – US\$	21/03/2023	2024	28.011	6,76%	-	27.484
ABC	Emp. curto prazo – US\$	14/05/2024	2025	11.672	7,38%	12.653	27.484
SAP	Financiamento Curto Prazo – R\$	24/05/2023	2024	721	13,75%	-	753
Custos de captação						(711)	(885)
				224.193		125.996	153.600
Empréstimos – circulante						41.477	47.660
Empréstimos – não circulante						84.519	105.940
						125.996	153.600

**Movimentação dos empréstimos**

	<b>Controladora e Consolidado</b>	
	<b>30/09/2024</b>	<b>30/09/2023</b>
Saldo inicial	153.600	172.284
Adição de principal	11.671	28.536
Amortização de principal	(40.420)	(44.399)
Encargos provisionados	8.801	10.473
Amortização de encargos	(10.164)	(9.610)
Amortização de custos de captação de empréstimos	170	173
Variação cambial	2.338	(1.453)
	125.996	156.004

Os montantes registrados no passivo não circulante em 30 de setembro de 2024 têm a seguinte composição, por ano de vencimento:

2025	7.763
2026	33.864
2027	42.892
	84.519

Além das garantias reais e fidejussórias informadas anteriormente (Nota Explicativa nº 5 – Aplicações financeiras e Nota Explicativa nº 10 – Imobilizado), as operações de crédito são garantidas por recebíveis.

**Covenants**

Não há cláusulas financeiras a serem medidas em 30 de setembro de 2024.

**Notas Explicativas**

**BIOMM S.A.**  
Demonstrações financeiras intermediárias individuais e  
consolidadas em 30 de setembro de 2024

**15 Partes relacionadas**

A seguir os saldos decorrentes das transações entre partes relacionadas, em 30 de setembro de 2024 e 2023

	<u>Controladora</u>			
	<u>30/09/2024</u>		<u>31/12/2023</u>	
Ativo				
Partes relacionadas (i)	2.922		2.596	
Passivo				
Partes relacionadas (ii)	7.063		6.276	
	<u>01/07/2024 a</u>	<u>01/01/2024 a</u>	<u>01/07/2023 a</u>	<u>01/01/2023 a</u>
	<u>30/09/2024</u>	<u>30/09/2024</u>	<u>30/09/2023</u>	<u>30/09/2023</u>
Resultado				
Variação cambial (iv)	85	(461)	54	159
	<u>Consolidado</u>			
	<u>30/09/2023</u>		<u>31/12/2023</u>	
Passivo				
Partes relacionadas (iii)	14.297		12.705	
	<u>01/07/2024 a</u>	<u>01/01/2024 a</u>	<u>01/04/2023 a</u>	<u>01/01/2023 a</u>
	<u>30/09/2024</u>	<u>30/09/2024</u>	<u>30/09/2023</u>	<u>30/09/2023</u>
Resultado				
Variação cambial (iv)	291	(1.592)	(494)	552

- (i) Refere-se a saldo a receber de sua controlada direta, Biommm International referente a royalties sobre os direitos de tecnologia de produção de insulina da controladora para sua controlada direta, Biommm International. Esse saldo não possui a incidência de juros, é mantido em dólares norte-americanos e não possui provisões para perdas.
- (ii) O saldo a pagar à Biommm International refere-se a mútuo firmado entre as partes. Esse saldo não possui a incidência de juros e é mantido em dólares norte-americanos.
- (iii) Refere-se a saldo recebido, pela Biommm International, sobre contrato de transferência de tecnologia com Gabas Global, o qual tem previsão de liquidação mediante a conclusão das etapas de transferência de tecnologia.
- (iv) Efeito cambial dos saldos em aberto a pagar e a receber com as partes relacionadas reconhecidas no resultado financeiro da Companhia.

**Notas Explicativas****BIOMM S.A.***Demonstrações financeiras intermediárias individuais e consolidadas em 30 de setembro de 2024***d. Remuneração do pessoal-chave da Administração**

O pessoal-chave da Administração inclui os conselheiros e diretores. A remuneração paga ao pessoal-chave da Administração está apresentada a seguir:

	<u>01/07/2024 a 30/09/2024</u>	<u>01/01/2024 a 30/09/2024</u>	<u>01/07/2023 a 30/09/2023</u>	<u>01/01/2023 a 30/09/2023</u>
Salários e outros benefícios de curto prazo a empregados	2.116	6.745	2.159	6.631
Incentivo de longo prazo	(518)	945	125	422
Outros benefícios de longo prazo	<u>26</u>	<u>72</u>	<u>29</u>	<u>76</u>
	<u>1.624</u>	<u>7.762</u>	<u>2.313</u>	<u>7.129</u>

Os benefícios de curto prazo a empregados e administradores contemplam honorários e encargos sociais aos diretores e comitê estratégico, assistência médica e outros benefícios não monetários, além de participação nos resultados aos diretores mediante o cumprimento das metas aprovadas pelo Conselho de Administração.

Os benefícios de longo prazo contemplam o plano de previdência privada dos diretores.

**16 Tributos diferidos**

O imposto de renda e a contribuição social são registrados com base na receita reconhecida e nos custos e despesas incorridos pelo regime de competência. Em 30 de setembro de 2024, a Companhia possuía prejuízos fiscais e base negativa de contribuição social sobre o lucro, no montante total de R\$668.485 (R\$596.505 em 31 de dezembro de 2023). Tal valor não está registrado contabilmente uma vez que a Companhia não possuía a aprovação para iniciar seu processo de industrialização, e não possui histórico de rentabilidade. Este reconhecimento está sendo revisto pela Companhia e seus assessores em virtude da aprovação da planta como novo local de fabricação do Glargilin®.

**a. O imposto de renda e a contribuição social diferidos apresentam a seguinte composição**

	<u>Imposto de renda e contribuição social – diferido (controladora e consolidado)</u>	
	<u>30/09/2024</u>	<u>31/12/2023</u>
Diferença temporária sobre variação cambial não realizada	1.673	1.427
Compensação de prejuízo fiscal – limitada a 30% sobre o total de IR e CSLL	<u>(502)</u>	<u>(428)</u>
Total	<u>1.171</u>	<u>999</u>
Alíquotas vigentes (25% de IRPJ e 9% de CSLL)	<u>34%</u>	<u>34%</u>
Total do IRPJ e da CSLL diferidos – passivo líquido	<u>398</u>	<u>340</u>
	<u>30/09/2024</u>	<u>30/09/2023</u>

**Notas Explicativas****BIOMM S.A.***Demonstrações financeiras intermediárias individuais e consolidadas em 30 de setembro de 2024*

Saldo inicial	(340)	-
Prejuízo fiscal e base negativa realizados	(171)	(146)
Variação cambial tributada pelo regime de caixa	569	485
Saldo final	58	340

**b. Conciliação da receita (despesa) de imposto de renda e contribuição social**

A seguir a reconciliação dos montantes de imposto de renda e contribuição social:

	Controladora e Consolidado			
	01/07/2024 a 30/09/2024	01/01/2024 a 30/09/2024	01/07/2023 a 30/09/2023	01/01/2023 a 30/09/2023
Prejuízo líquido antes do imposto de renda e da contribuição social	(16.170)	(51.587)	(22.105)	(59.755)
Alíquota nominal (34% IR/CS)	5.498	17.539	7516	20.317
Exclusões (adições) permanentes	-	-	-	-
Resultado de equivalência patrimonial	-	-	-	(58)
Doações e brindes	(30)	(109)	(9)	(107)
Outras adições e exclusões permanentes	1.781	1.379	(32)	(115)
Diferido não constituído	(7.363)	(18.867)	(7.301)	(20.367)
Imposto de renda e contribuição social	(114)	(58)	(174)	(330)
Taxa efetiva	1%	0%	-1%	1%

**17 Contingências**

A Companhia constituiu provisões para ações cuja expectativa de perda foi considerada provável e que existe uma obrigação presente na data do balanço.

	Controladora e Consolidado		
	Trabalhistas	Tributárias	Total
Saldo em 31 de dezembro de 2023	883	898	1.781
Constituições	2.354	23	2.377
Reversões	(172)	(921)	(1.093)
Saldo em 30 de setembro de 2024	3.065	-	3.065

Em 30 de setembro de 2024, o valor total envolvido em processos trabalhistas com expectativa de perda provável, segundo avaliação da Companhia, é de R\$ 3.065 (R\$1.781 em 31 de dezembro de 2023). A Companhia não possui, em 30 de setembro, processos de natureza tributário e cível com expectativa de perda provável.

## Notas Explicativas

**BIOMM S.A.**  
*Demonstrações financeiras intermediárias individuais e consolidadas em 30 de setembro de 2024*

Em 31 de dezembro de 2023, a Companhia possuía R\$898 de contingências tributárias em esfera administrativa, referente a Manifestação de Inconformidade relativa a PER/DCOMP homologados pela Receita Federal em 2024, sob alegação que não foi comprovada a origem do crédito (retenções na fonte) que compõe o saldo negativo de IRPJ dos anos calendários de 2002 e 2003. Em 25 de maio de 2023 a Companhia aderiu ao Programa do Governo Federal “Litígio Zero”, com a redução de multa e juros devido a classificação do litígio no programa. O programa foi homologado pela receita em 11 de setembro de 2024. A Companhia quitou o parcelamento do valor residual com liquidação em caixa e prejuízo fiscal, sendo a última parcela liquidada em 23 de janeiro de 2024, com isso, a provisão foi revertida em 30 de setembro de 2024.

Em 30 de setembro de 2024, a Companhia possuía ainda, processos judiciais de naturezas trabalhistas, que correspondem principalmente a pleitos de indenização por reclamações de horas extras, verbas rescisórias, verbas salariais, férias e comissões, cujo risco de perda foi classificado como possível, no montante de R\$ 408 (R\$7.461 em 31 de dezembro de 2023).

### 18 Incentivo de Longo Prazo

Em 29 de junho de 2023, por meio da Assembleia Geral Ordinária, foi aprovado o Programa de Incentivo de Longo Prazo e Retenção da Companhia destinado aos diretores estatutários e colaboradores que sejam considerados profissionais-chave para a Companhia, que sejam indicados e aprovados pelo Conselho de Administração da Companhia. O Plano é administrado pelo Conselho de Administração da Companhia, observadas as limitações constantes do Plano.

No âmbito do Plano, serão concedidos aos beneficiários outorgas de “Phantom Shares”, de forma gratuita aos beneficiários, sendo 30% destas ações vinculadas a condições de permanência na Companhia, e 70% relacionadas a performance de acordo com indicadores definidos e aprovados pelo Conselho de Administração.

O plano prevê a liquidação das “Phantom Shares” em caixa, sendo, desta forma, os valores a pagar aos beneficiários apresentados como outros passivos não circulantes.

As “Phantom Shares”, foram concedidas aos executivos elegíveis da Companhia, mediante “Contrato de Outorga de Phantom Shares”, sujeitas ao cumprimento das seguintes condições de *vesting*:

“Phantom Shares” Retenção: Condição de Permanência na Companhia ao final de quatro anos a partir da data da concessão;

“Phantom Shares” Performance: Cumprimento anual de indicadores de resultado determinados pelo Conselho de Administração, sendo apurado ao final do 4º ano a partir da concessão, com a possibilidade de compensação de atingimento de metas entre os 4 anos do plano.

**Notas Explicativas****BIOMM S.A.***Demonstrações financeiras intermediárias individuais e consolidadas em 30 de setembro de 2024*

Premissas	1ª outorga	2ª outorga
Valor justo médio na data da outorga	5,69	6,38
Quantidade de "Phantom Shares" Retenção	162.325	145.780
Quantidade de "Phantom Shares" Performance	378.760	340.155
Valor justo em 30 de setembro de 2024	9,39	9,39

Em 30 de setembro de 2024, o impacto no resultado na linha de gasto com pessoal foi R\$945.

**19 Patrimônio líquido****a. Capital social**

A movimentação acionária e do capital social da Companhia nos últimos dois anos ocorreram por meio de homologação realizada em Reunião do Conselho de Administração através de emissão de novas ações ordinárias, escriturais e sem valor nominal e está demonstrada a seguir:

Evento	Data de homologação	Quantidade de ações (*)	Capital social
Saldo em 31 de dezembro de 2023		89.100.324	682.988
Aumento de capital	06 de fevereiro de 2024	<u>37.741.157</u>	<u>217.012</u>
Saldo em 30 de setembro de 2024		<u>126.841.481</u>	<u>900.000</u>

(\*) Número de ações ordinárias apresentados por números inteiros.

O capital total autorizado e integralizado da Companhia em 30 de setembro de 2024 é R\$900.000.

A Companhia concluiu e homologou, em 6 de fevereiro de 2024, aumento de capital no valor de R\$217.012 com a subscrição e total integralização de 37.741.157 (trinta e sete milhões, setecentos e quarenta e uma, cento e cinquenta e sete) ações ordinárias, escriturais e sem valor nominal. O aumento de capital traz recursos financeiros de capital de giro para a operação da Companhia. Assim, o capital social passou de R\$682.988 para 900.000 dividido em 126.841.481 (cento e vinte e seis milhões, oitocentas e quarenta e uma mil, quatrocentas e oitenta e uma) ações ordinárias, escriturais e sem valor nominal.

Em 30 de setembro de 2024, os principais acionistas da Companhia eram: WNT Capital (20,03% das ações), Grupo W. Mares Guia (9,09% das ações), BTG/LAB FIA (8,74% das ações), Cedro Participações (8,00% das ações), o Grupo TMG/IBR (7,93% das ações), BNDESPAR (5,52% das ações), Grupo Gaetani (5,01% das ações), Grupo Emrich (4,45% das ações), Banco de Desenvolvimento de Minas Gerais (3,19% das ações), Grupo M. Mares Guia (2,89% das ações), XP Advisory (2,86% das ações). Os acionistas remanescentes somam 22,28% das ações.



## Notas Explicativas

**BIOMM S.A.***Demonstrações financeiras intermediárias individuais e consolidadas em 30 de setembro de 2024***b. Reserva de capital**

O valor da reserva é decorrente da subscrição com ágio, ocorrida em 2009. Adicionalmente, a reserva inclui os montantes relacionados ao plano de pagamento baseado em ações da Companhia.

**c. Reserva de incentivos fiscais**

A reserva de incentivos fiscais é constituída na proporção de incentivos obtidos em suas operações. Até 30 de setembro de 2024, a Companhia possui R\$99.751 (R\$78.338 em 31 de dezembro de 2023) de reserva de incentivos fiscais, que, apenas para fins de apresentação, foi absorvida pelo prejuízo acumulado nos termos do Art 189 da Lei 6.404/76.

**d. Ajuste de Avaliação patrimonial**

São reconhecidos como Ajuste de avaliação patrimonial as diferenças de moedas estrangeiras geradas na conversão para moeda de apresentação de operações das investidas no exterior.

**e. Dividendos**

Aos acionistas é garantido um dividendo mínimo de 25% do lucro líquido ajustado do exercício, calculado nos termos da legislação societária.

**Notas Explicativas****BIOMM S.A.***Demonstrações financeiras intermediárias individuais e consolidadas em 30 de setembro de 2024***20 Receitas Líquidas**

	<b>Controladora</b>				<b>Consolidado</b>			
	<b>01/07/2024 a 30/09/2024</b>	<b>01/01/2024 a 30/09/2024</b>	<b>01/07/2023 a 30/09/2023</b>	<b>01/01/2023 a 30/09/2023</b>	<b>01/07/2024 a 30/09/2024</b>	<b>01/01/2024 a 30/9/2024</b>	<b>01/07/2023 a 30/09/2023</b>	<b>01/01/2023 a 30/09/2023</b>
Vendas brutas de produtos e serviços	120.603	415.966	161.499	354.745	120.603	415.966	161.499	354.745
Impostos sobre vendas	(3.052)	(10.645)	(3.912)	(12.685)	(3.052)	(10.645)	(3.912)	(12.685)
Descontos e devoluções	(85.290)	(302.416)	(124.454)	(243.870)	(85.290)	(302.416)	(124.454)	(243.870)
	<u>32.261</u>	<u>102.905</u>	<u>33.133</u>	<u>98.190</u>	<u>32.261</u>	<u>102.905</u>	<u>33.133</u>	<u>98.190</u>

A linha de descontos e devoluções representa substancialmente descontos incondicionais concedidos em casos de diferenças entre o preço praticado em mercado e o preço máximo ser praticado pelas empresas fabricantes, importadoras ou distribuidoras.

## Notas Explicativas

BIOMM S.A.

Demonstrações financeiras intermediárias individuais e consolidadas em 30 de setembro de 2024

## 21 Custos, despesas com vendas, despesas gerais e administrativas e outras despesas

	Controladora				Consolidado			
	01/07/24 a 30/09/24	01/01/24 a 30/09/24	01/07/23 a 30/09/23	01/01/23 a 30/09/23	01/07/24 a 30/09/24	01/01/24 a 30/09/24	01/07/23 a 30/09/23	01/01/23 a 30/09/23
Despesas marketing, propaganda e eventos	(2.254)	(11.811)	(7.364)	(13.181)	(2.254)	(11.811)	(7.366)	(13.183)
Gasto com pessoal	(9.648)	(32.291)	(9.864)	(29.308)	(9.648)	(32.291)	(9.863)	(29.307)
Depreciação	(2.527)	(7.983)	(2.725)	(8.478)	(2.527)	(7.983)	(2.725)	(8.478)
Serviços de terceiros	(3.540)	(11.932)	(3.962)	(11.071)	(3.628)	(12.178)	(4.046)	(11.295)
Gastos de infra estrutura, utilidades e materiais	(831)	(4.845)	(2.530)	(5.802)	(831)	(4.845)	(2.530)	(5.802)
Gastos com manutenção	(140)	(656)	(213)	(718)	(140)	(656)	(213)	(718)
Despesas com viagens	(883)	(2.809)	(887)	(1.997)	(883)	(2.809)	(887)	(1.997)
Taxas tributárias	(545)	(2.143)	(607)	(1.950)	(545)	(2.143)	(607)	(1.950)
Outras receitas (despesas)	(2.653)	(3.035)	268	(1.040)	(2.653)	(3.035)	267	(1.040)
Custo da Mercadoria vendida	(28.040)	(82.095)	(25.058)	(78.210)	(28.040)	(82.095)	(25.058)	(78.210)
	<u>(51.062)</u>	<u>(159.600)</u>	<u>(52.942)</u>	<u>(151.755)</u>	<u>(51.149)</u>	<u>(159.846)</u>	<u>(53.058)</u>	<u>(151.980)</u>
Representado por:								
Custos	(28.040)	(82.095)	(25.058)	(78.210)	(28.040)	(82.095)	(25.058)	(78.210)
Despesas com vendas	(10.122)	(34.249)	(14.909)	(34.843)	(10.122)	(34.249)	(14.909)	(34.843)
Despesas gerais e administrativas	(10.124)	(38.695)	(12.226)	(35.634)	(10.211)	(38.941)	(12.312)	(35.859)
Outras despesas	(2.776)	(4.561)	(749)	(3.068)	(2.776)	(4.561)	(749)	(3.068)
Total	<u>(51.062)</u>	<u>(159.600)</u>	<u>(52.942)</u>	<u>(151.755)</u>	<u>(51.149)</u>	<u>(159.846)</u>	<u>(53.058)</u>	<u>(151.980)</u>

## Notas Explicativas

BIOMM S.A.

Demonstrações financeiras intermediárias individuais e consolidadas em 30 de setembro de 2024

## 22 Receitas e despesas financeiras

	Controladora				Consolidado			
	01/07/2024 a 30/09/2024	01/01/2024 a 30/09/2024	01/07/2023 a 30/09/2023	01/01/2023 a 30/09/2023	01/07/2024 a 30/09/2024	01/01/2024 a 30/09/2024	01/07/2023 a 30/09/2023	01/01/2023 a 30/09/2023
Receitas financeiras:								
Juros de aplicações financeiras	4.982	14.596	1.060	4.596	5.129	15.001	1.183	4.724
Descontos financeiros obtidos	254	310	91	267	254	310	91	267
Variação cambial	2.657	9.225	3.221	13.300	2.663	9.225	3.222	13.310
	<u>7.893</u>	<u>24.131</u>	<u>4.372</u>	<u>18.163</u>	<u>8.046</u>	<u>24.536</u>	<u>4.496</u>	<u>18.301</u>
Despesas financeiras:								
Juros sobre empréstimos	(2.630)	(8.912)	(2.879)	(10.218)	(2.630)	(8.912)	(2.879)	(10.218)
Juros passivos	576	503	(22)	(82)	577	504	(22)	(82)
Tarifas bancárias e IOF	(216)	(1.086)	(192)	(998)	(216)	(1.086)	(194)	(999)
Variação cambial	(3.059)	(9.687)	(3.609)	(12.961)	(3.059)	(9.688)	(3.611)	(12.968)
	<u>(5.329)</u>	<u>(19.182)</u>	<u>(6.702)</u>	<u>(24.259)</u>	<u>(5.328)</u>	<u>(19.182)</u>	<u>(6.706)</u>	<u>(24.267)</u>
Total	<u>2.564</u>	<u>4.949</u>	<u>(2.330)</u>	<u>(6.096)</u>	<u>2.718</u>	<u>5.354</u>	<u>(2.210)</u>	<u>(5.966)</u>

**Notas Explicativas****BIOMM S.A.***Demonstrações financeiras intermediárias individuais e consolidadas em 30 de setembro de 2024***23 Prejuízo por ação****a. Básico**

O prejuízo básico por ação é calculado mediante a divisão do resultado atribuível aos acionistas da Companhia, pela quantidade média ponderada de ações ordinárias em circulação durante o período.

	<u>01/07/2024 a 30/09/2024</u>	<u>01/01/2024 a 30/09/2024</u>	<u>01/07/2023 a 30/09/2023</u>	<u>01/01/2023 a 30/09/2023</u>
Prejuízo do período	(16.284)	(51.645)	(21.931)	(60.085)
Quantidade média ponderada de ações emitidas - ordinárias (milhares)	<u>126.841</u>	<u>121.745</u>	<u>81.287</u>	<u>81.287</u>
Prejuízo básico por ação - R\$	<u>(0,13)</u>	<u>(0,42)</u>	<u>(0,27)</u>	<u>(0,74)</u>

**b. Diluído**

O prejuízo diluído por ação é calculado mediante a divisão do resultado atribuível aos acionistas da Companhia, pela quantidade média ponderada de ações ordinárias em circulação durante o período somado as opções de ações outorgadas aos beneficiários do plano de opções.

	<u>01/07/2024 a 30/09/2024</u>	<u>01/01/2024 a 30/09/2024</u>	<u>01/07/2023 a 30/09/2023</u>	<u>01/01/2023 a 30/09/2023</u>
Prejuízo do período	(16.284)	(51.645)	(21.931)	(60.085)
Quantidade média ponderada de ações emitidas - ordinárias (milhares)	<u>127.330</u>	<u>122.234</u>	<u>81.776</u>	<u>81.776</u>
Prejuízo básico por ação - R\$	<u>(0,13)</u>	<u>(0,42)</u>	<u>(0,27)</u>	<u>(0,74)</u>

**24 Instrumentos financeiros e gestão de riscos****Fatores de risco financeiro**

A Companhia é afetada pela conjuntura econômica brasileira, expondo-a a riscos de mercado como, taxa de câmbio, taxa de juros e risco de crédito (risco de liquidez). A gestão de risco financeiro da Companhia se concentra em minimizar potenciais efeitos adversos de mercado.

A Companhia não utilizou instrumentos derivativos nos períodos findos em 30 de setembro de 2024 e 31 de dezembro de 2023.

**a. Risco de mercado**

Risco de mercado é o risco de que o valor justo dos fluxos de caixa futuros de um instrumento financeiro flutue devido a variações nos preços de mercado. Os principais riscos de mercado que afetam a Companhia são: risco cambial e taxa de juros.

**Notas Explicativas****BIOMM S.A.***Demonstrações financeiras intermediárias individuais e consolidadas em 30 de setembro de 2024***(i) Risco cambial**

A exposição cambial da Companhia implica riscos de mercado associados às oscilações cambiais do real em relação principalmente ao dólar norte-americano e ao euro. Os compromissos futuros da Companhia em moeda estrangeira incluem pagamentos a fornecedores estrangeiros e partes relacionadas.

No caso de desvalorização do real em relação às moedas estrangeiras, nas quais os compromissos estão atrelados, a Companhia poderá incorrer em acréscimo no valor em reais desses compromissos.

A administração da exposição cambial da Companhia considera diversos fatores econômicos atuais e projetados, além das condições de mercado.

Em 30 de setembro de 2024, uma parte dos compromissos financeiros (fornecedores, empréstimos e partes relacionadas) da Companhia, já contratados, está atrelada ao dólar e euro totalizando nesta data US\$2.803 e EUR\$501, respectivamente. Os valores correspondentes em reais eram de R\$15.280 e R\$3.044 respectivamente, utilizando a taxa de câmbio de fechamento em 30 de setembro de 2024 de R\$5,45 (reais por unidade de dólar) e R\$6,07 (reais por unidade de euro).

	<b>Consolidado</b>			
	<b>30/09/2024</b>		<b>31/12/2023</b>	
	<b>Moeda estrangeira</b>	<b>Reais</b>	<b>Moeda estrangeira</b>	<b>Reais</b>
Em dólares norte-americanos				
Caixa e equivalente de caixa disponível no exterior	13	71	16	77
Depósitos bancários e aplicações financeiras	3.832	20.875	5.173	25.042
Adiantamento a fornecedor	409	2.227	743	3.594
Fornecedor	(2.111)	(11.502)	(3.299)	(15.974)
Empréstimos	(2.322)	(12.654)	(5.678)	(27.484)
Partes relacionadas	(2.624)	(14.297)	(2.625)	(12.705)
Caixa líquido em dólares norte-americanos	(2.803)	(15.280)	(5.670)	(27.450)
Em euros				
Caixa disponível no exterior	-	1	1	5
Adiantamento a fornecedores	73	443	(14)	76
Fornecedor	(574)	(3.488)	(674)	(3.608)
Caixa líquido em euros	(501)	(3.044)	(659)	(3.527)

Considerando eventuais exposições cambiais, o cenário I abaixo apresenta o efeito no resultado para os próximos 12 meses considerando a projeção do Dólar e Euro.

Com todas as outras variáveis mantidas constantes estão demonstradas no cenário II e no cenário III os impactos, para os próximos 12 meses, de uma possível valorização do real para saldos ativos e desvalorização do real para saldos passivos em 25% e 50%, respectivamente.

**Notas Explicativas**

**BIOMM S.A.**  
Demonstrações financeiras intermediárias individuais e  
consolidadas em 30 de setembro de 2024

	<b>Consolidado</b>		
	<b>Cenário I (Provável)</b>	<b>Cenário II 25%</b>	<b>Cenário III 50%</b>
Exposição cambial líquida em 30 de setembro de 2024 em US\$ - Análise exposição para os próximos 12 meses	(2.803)	(2.803)	(2.803)
Taxa em US\$ em 30/09/2024	5,4481	5,4481	5,4481
Taxa cambial estimada conforme cenários	5,40	6,75	8,10
Diferenças entre taxas	(0,0481)	1,3019	2,6519
Impacto em reais	135	(3.650)	(7.434)
Exposição cambial líquida em 30 de setembro de 2024 em € - Análise exposição para os próximos 12 meses	(501)	(501)	(501)
Taxa em € em 30/09/2024	6,0719	6,0719	6,0719
Taxa cambial estimada conforme cenários	5,8860	7,3575	8,2890
Diferenças entre taxas	(0,1859)	1,2856	2,7571
Impacto em reais	93	(645)	(1382)

(a) Para os cenários em 30 de setembro de 2024 em US\$ e €, foram consideradas, respectivamente, as taxas estimadas pelo Relatório Focus do dia 04 de outubro de 2024 e Bloomberg.

**(ii) Risco de taxas de juros**

Risco de taxa de juros é o risco do valor justo dos fluxos de caixa ou instrumentos financeiros flutuem pelas variações das taxas de juros de mercado.

A dívida financeira da Companhia em 30 de setembro de 2024 é pós-fixada, vinculada à TJLP para o contrato junto a FINEP e TLP para os contratos juntos ao BDMG e BNDES. Em relação a FAPEMIG, a dívida financeira é pré-fixada. Uma vez que o histórico de variação da TJLP não é significativo, a Administração da Companhia entende que a exposição a esta taxa de juros ainda não é relevante. Para os passivos atrelados a TLP, a exposição está atrelada a variabilidade do IPCA. A tabela abaixo demonstra a sensibilidade a eventuais possíveis variações na taxa de juros, sobre a parcela de empréstimos e financiamentos afetada pelo IPCA:

<b>Indicadores</b>	<b>Exposição 30/09/2024</b>	<b>Cenário I</b>	<b>Cenário II</b>
Empréstimos atrelados ao IPCA	54.622	25%	50%
Juros sobre empréstimos		(5.005)	(5.431)

A Companhia apresenta aplicações financeiras locais atreladas a juros pós-fixados, no caso o CDI.

Dentre as aplicações financeiras da Companhia, em 30 de setembro de 2023, um total de R\$141.184 estava aplicado em operações de renda fixa, incluindo CDB, com liquidez diária em bancos de primeira linha, e, portanto, classificado como equivalente de caixa. Além disso, a Companhia mantém aplicações em longo prazo no valor de R\$8.412 referente a fianças bancárias em benefício a garantias junto à FAPEMIG, FINEP, BDMG, FINEM, conforme detalhado na Nota Explicativa nº 5.

**Notas Explicativas**

**BIOMM S.A.**  
Demonstrações financeiras intermediárias individuais e  
consolidadas em 30 de setembro de 2024

<b>Modalidade – ONSHORE</b>	<b>Saldo líquido</b>	
	<b>30/09/2024</b>	<b>31/12/2023</b>
CDB – CP – moeda nacional	139.899	24.727
CDB – LP – moeda nacional	9.698	11.372
	<b>149.597</b>	<b>36.099</b>

A seguir é apresentado o quadro do demonstrativo de análise de sensibilidade dos instrumentos financeiros, a fim de demonstrar o saldo do ativo financeiro, calculados à uma taxa projetada, considerando um cenário provável (Cenário I), com a desvalorização de 25% (Cenário II) e 50% (Cenário III).

<b>Indicadores</b>	<b>Exposição 30/09/2024</b>	<b>Cenário I (*)</b>	<b>Cenário II</b>	<b>Cenário III</b>
Aplicações Financeiras Selic	149.597	11,75%	8,81%	5,88%
Receita financeira a incorrer		17.578	13.179	8.796

(\*) Fonte dos índices: Relatório Focus – BACEN de 4 de outubro de 2024.

A análise de sensibilidade buscou como o indexador a SELIC, visto ser o indexador que mais se aproxima em relação às modalidades aplicadas pela Companhia no período findo em 30 de setembro de 2024. Além disso, essa análise de sensibilidade tem como objetivo mensurar o impacto das mudanças nas variáveis de mercado sobre os referidos instrumentos financeiros da Companhia, considerando-se todos os demais indicadores de mercado constantes. Tais valores, quando de sua liquidação, poderão ser diferentes dos demonstrados devido às estimativas utilizadas no seu processo de elaboração.

**b. Risco de crédito e liquidez**

**(i) Risco de crédito**

O risco de crédito decorre de caixa e equivalentes de caixa, depósitos em bancos e instituições financeiras e saldos com partes relacionadas. A Companhia aplica seus recursos junto a instituições financeiras avaliadas como primeira linha, classificadas majoritariamente entre as categorias BBB+ a AAA mediante autorização da diretoria financeira.

A Companhia aplica a abordagem simplificada do IFRS9/CPC48 para a mensuração de perdas de crédito esperadas considerando uma provisão para perdas esperadas ao longo da vida útil para todas as contas a receber de clientes. A área de análise de crédito avalia a qualidade do crédito do cliente, levando em consideração sua posição financeira, experiência passada e outros fatores.

Os limites de riscos individuais são determinados com base em classificações internas ou externas de acordo com os limites determinados pela Companhia. A utilização de limites de crédito é monitorada regularmente.



**Notas Explicativas****BIOMM S.A.***Demonstrações financeiras intermediárias individuais e consolidadas em 30 de setembro de 2024*

A exposição máxima ao risco de crédito na data de apresentação do relatório é o valor contábil dos títulos classificados como equivalentes de caixa, aplicação financeira, depósitos em bancos, contas a receber e instituições financeiras e saldos com partes relacionadas na data do balanço.

**(ii) Risco de liquidez**

A gestão do risco de liquidez considera a avaliação dos requisitos de liquidez para assegurar que a Companhia disponha de caixa suficiente para atender às suas despesas e investimentos, bem como o pagamento das dívidas.

Os recursos mantidos pela Companhia são investidos em contas correntes com incidência de juros, depósitos a prazo e depósitos de curto prazo, escolhendo instrumentos com vencimentos apropriados ou liquidez suficiente para fornecer margem suficiente conforme determinado pelas previsões acima mencionadas.

A Administração da Companhia é responsável pelo gerenciamento de riscos de liquidez visando assegurar o cumprimento de suas obrigações. A Companhia gerencia o risco de liquidez mantendo as linhas de empréstimos informados na Nota Explicativa nº 14 e através de chamadas de capital privado realizadas nos últimos anos e monitora constantemente os fluxos de caixa previstos.

<b>Consolidado</b>	<b>Consolidado</b>				
	<b>Valor contábil em 30/09/2024</b>	<b>Fluxo Contratual</b>	<b>Até 1 ano</b>	<b>Entre 1 a 3 anos</b>	<b>Maior que 3 anos</b>
Fornecedores	26.615	26.615	26.615	-	-
Títulos a pagar	16.062	20.010	1.505	3.186	15.319
Partes relacionadas	14.297	14.297	-	-	14.297
Empréstimos e financiamentos	125.997	141.686	48.773	37.663	55.250
Passivo de arrendamentos	110	159	153	6	-
<b>Total</b>	<b>183.081</b>	<b>202.767</b>	<b>77.046</b>	<b>40.855</b>	<b>84.866</b>

**(iii) Estimativa do valor justo**

Pressupõe-se que os saldos de disponibilidades, registrados pelo valor contábil, estejam próximas de seus valores justos, devido a rotatividade de sua utilização. Partes relacionadas, fornecedores, adiantamento a fornecedores, títulos a pagar e passivo de arrendamentos são mensurados ao custo amortizado, e estão contabilizados pelos seus valores contratuais.

	<b>30/09/2024</b>			
	<b>Controladora</b>		<b>Consolidado</b>	
	<b>Valor contábil</b>	<b>Valor justo</b>	<b>Valor contábil</b>	<b>Valor justo</b>
Passivo				
Empréstimos e financiamentos	125.996	118.336	125.996	118.336

**Notas Explicativas**

**BIOMM S.A.**  
Demonstrações financeiras intermediárias individuais e  
consolidadas em 30 de setembro de 2024

**(iv) Hierarquia de valor justo**

Os instrumentos financeiros registrados pelo valor justo são apresentados conforme tabela abaixo:

	<b>30/09/2024</b>					
	<b>Controladora</b>			<b>Consolidado</b>		
	<b>Nível 1</b>	<b>Nível 2</b>	<b>Nível 3</b>	<b>Nível 1</b>	<b>Nível 2</b>	<b>Nível 3</b>
Ativo						
Aplicações financeiras	106.828	-	-	115.910	-	-
	<b>31/12/2023</b>					
	<b>Controladora</b>			<b>Consolidado</b>		
	<b>Nível 1</b>	<b>Nível 2</b>	<b>Nível 3</b>	<b>Nível 1</b>	<b>Nível 2</b>	<b>Nível 3</b>
Ativo						
Aplicações financeiras	27.879	-	-	36.414	-	-

**25 Transações que não envolvem caixa ou equivalente de caixa**

A Companhia realizou as seguintes atividades, operacionais, de investimento não envolvendo caixa, portanto, essas não estão refletidas na demonstração dos fluxos de caixa:

	<b>30/09/2024</b>	<b>30/09/2023</b>
Transferências de imobilizado para intangível	-	442
Baixa do direito de uso por encerramento contrato antecipado	-	621
Juros capitalizados no imobilizado	59	428
Compensação de impostos a pagar com impostos a recuperar	690	237
Baixa Imobilizado com contra partida em fornecedores	390	-
	<b>1.139</b>	<b>1.728</b>

## Notas Explicativas

**BIOMM S.A.**  
*Demonstrações financeiras intermediárias individuais e  
consolidadas em 30 de setembro de 2024*

\* \* \*

### **Conselho de Administração**

Cláudio Luiz Lottenberg  
Walfrido Silvino dos Mares Guia Neto  
Luiz Francisco Novelli Viana  
Eduardo Augusto Buarque de Almeida  
Ítalo Aurélio Gaetani  
Andre Capistrano Emrich  
Márcio Pochmann  
Pedro Augusto Mesquita Prado  
Laura Gomes Castanheira

### **Diretoria**

Heraldo Carvalho Marchezini  
Francisco Carlos Marques de Freitas  
Francisco Rafael Costa Junior

### **Responsáveis técnicos**

Nayara Rodrigues de Souza Cruz  
Contador CRC: MG- 118096/O-5  
Contadora

Mara Bertolin dos Santos Gomes  
Contador CRC: MG-092978/O-5  
Controller

## Pareceres e Declarações / Relatório da Revisão Especial - Sem Ressalva

KPMG Auditores Independentes Ltda.  
Rua Paraíba, 550 - 12º andar - Bairro Funcionários  
30130-141 - Belo Horizonte/MG - Brasil  
Caixa Postal 3310 - CEP 30130-970 - Belo Horizonte/MG - Brasil  
Telefone +55 (31) 2128-5700  
kpmg.com.br

Relatório sobre a revisão de informações trimestrais - ITR

Aos Conselheiros e Diretores  
Biommm S.A.  
Nova Lima – Minas Gerais

### Introdução

Revisamos as informações contábeis intermediárias, individuais e consolidadas, da Biommm S.A. (“Companhia”), contidas no Formulário de Informações Trimestrais (ITR) referente ao trimestre findo em 30 de setembro de 2024, que compreendem o balanço patrimonial em 30 de setembro de 2024 e as respectivas demonstrações do resultado, do resultado abrangente para os períodos de três e nove meses findos naquela data e das mutações do patrimônio líquido e dos fluxos de caixa para o período de nove meses findo naquela data, incluindo as notas explicativas.

A administração da Companhia é responsável pela elaboração das informações contábeis intermediárias individuais e consolidadas de acordo com o CPC 21(R1) e a norma internacional IAS 34 – Interim Financial Reporting, emitida pelo International Accounting Standards Board – (IASB), assim como pela apresentação dessas informações de forma condizente com as normas expedidas pela Comissão de Valores Mobiliários, aplicáveis à elaboração das Informações Trimestrais (ITR). Nossa responsabilidade é a de expressar uma conclusão sobre essas informações contábeis intermediárias com base em nossa revisão.

### Alcance da revisão

Conduzimos nossa revisão de acordo com as normas brasileiras e internacionais de revisão de informações intermediárias (NBC TR 2410 - Revisão de Informações Intermediárias Executada pelo Auditor da Entidade e ISRE 2410 - Review of Interim Financial Information Performed by the Independent Auditor of the Entity, respectivamente). Uma revisão de informações intermediárias consiste na realização de indagações, principalmente às pessoas responsáveis pelos assuntos financeiros e contábeis e na aplicação de procedimentos analíticos e de outros procedimentos de revisão. O alcance de uma revisão é significativamente menor do que o de uma auditoria conduzida de acordo com as normas de auditoria e, conseqüentemente, não nos permitiu obter segurança de que tomamos conhecimento de todos os assuntos significativos que poderiam ser identificados em uma auditoria. Portanto, não expressamos uma opinião de auditoria.

### Conclusão sobre as informações intermediárias individuais e consolidadas

Com base em nossa revisão, não temos conhecimento de nenhum fato que nos leve a acreditar que as informações contábeis intermediárias individuais e consolidadas incluídas nas informações trimestrais acima referidas não foram elaboradas, em todos os aspectos relevantes, de acordo com o CPC 21(R1) e a IAS 34, aplicáveis à elaboração de Informações Trimestrais - ITR e apresentadas de forma condizente com as normas expedidas pela Comissão de Valores Mobiliários.

### Outros Assuntos

#### Demonstrações do valor adicionado

As informações trimestrais acima referidas incluem as demonstrações do valor adicionado (DVA), individuais e consolidadas, referentes ao período de nove meses findo em 30 de setembro de 2024, elaboradas sob a responsabilidade da administração da Companhia e apresentadas como informação suplementar para fins de IAS 34. Essas demonstrações foram submetidas a procedimentos de revisão executados em conjunto com a revisão das informações trimestrais, com o objetivo de concluir se elas estão conciliadas com as informações contábeis intermediárias e registros contábeis, conforme aplicável, e se sua forma e conteúdo estão de acordo com os critérios definidos no Pronunciamento Técnico CPC 09 - Demonstração do Valor Adicionado. Com base em nossa revisão, não temos conhecimento de nenhum fato que nos leve a acreditar que essas demonstrações do valor adicionado não foram elaboradas, em todos os aspectos relevantes, segundo os critérios definidos nessa Norma e de forma consistente em relação às informações contábeis intermediárias individuais e consolidadas tomadas em conjunto.

### Valores correspondentes

O balanço patrimonial individual e consolidado em 31 de dezembro de 2023 e as informações contábeis intermediárias individuais e consolidadas do resultado e do resultado abrangente para os períodos de três e nove meses findos naquela data e das mutações do patrimônio líquido e dos fluxos de caixa e as respectivas notas explicativas para o período de nove meses findo em 30 de setembro de 2023, apresentados como valores correspondentes nas informações contábeis intermediárias individuais e consolidadas do período corrente, foram anteriormente auditados e revisados, respectivamente, por outros auditores independentes, que emitiram relatórios de auditoria e de revisão datados em 27 de março de 2024 e 10 de novembro de 2023, respectivamente, sem modificação. Os valores correspondentes relativos às Demonstrações individuais e consolidadas do valor adicionado (DVA) referentes ao período de nove meses findo em 30 de setembro de 2023, foram submetidos aos mesmos procedimentos de revisão por aqueles auditores independentes e, com base em sua revisão, aqueles auditores emitiram relatório reportando que não tiveram conhecimento de nenhum fato que os levasse a acreditar que a DVA não foi elaborada, em todos os seus aspectos relevantes, de forma consistente com as informações contábeis intermediárias individuais e consolidadas tomadas em conjunto.

Belo Horizonte, 13 de novembro de 2024

KPMG Auditores Independentes Ltda.  
CRC SP-014428/O-6 F-MG

Anderson Luiz de Menezes  
Contador CRC MG-070240/O-3

## **Pareceres e Declarações / Declaração dos Diretores sobre as Demonstrações Financeiras**

### DECLARAÇÃO

PARA FINS DO ARTIGO 27 DA INSTRUÇÃO CVM nº 80/22

Declaramos, na qualidade de diretores da Biommm S.A., sociedade por ações com sede na cidade Nova Lima, Estado de Minas Gerais, na Avenida Regent, nº 705, inscrita no CNPJ/MF sob o nº 04.752.991/0001-10 ("Companhia"), nos termos do inciso VI do parágrafo 1º do artigo 27 da Instrução CVM nº 80 de 29 de março de 2022, que revimos, discutimos e concordamos com as informações financeiras da Companhia para o período encerrado em 30 de setembro de 2024.

Nova Lima, 13 de novembro de 2024.

Heraldo Carvalho Marchezini  
Diretor Presidente & de Relações com Investidores

Francisco Carlos Marques Freitas  
Diretor Operações

Francisco Rafael Costa Junior  
Diretor Comercial

## **Pareceres e Declarações / Declaração dos Diretores sobre o Relatório do Auditor Independente**

### **DECLARAÇÃO**

PARA FINS DO ARTIGO 27 DA INSTRUÇÃO CVM nº 80/22

Declaramos, na qualidade de diretores da Biommm S.A., sociedade por ações com sede na cidade Nova Lima, Estado de Minas Gerais, na Avenida Regent, nº 705, inscrita no CNPJ/MF sob o nº 04.752.991/0001-10 ("Companhia"), nos termos do inciso V do parágrafo 1º do artigo 27 da Instrução CVM nº 80 de 29 de março de 2022, que revimos, discutimos e concordamos com as opiniões expressas no relatório de revisão da KPMG Auditores Independentes, auditores independentes da Companhia, referentes às informações financeiras da Companhia para o período encerrado em 30 de setembro de 2024.

Nova Lima, 13 de novembro de 2024.

Heraldo Carvalho Marchezini  
Diretor Presidente & de Relações com Investidores

Francisco Carlos Marques Freitas  
Diretor Operações

Francisco Rafael Costa Junior  
Diretor Comercial