
BIOMM S.A.

***Demonstrações financeiras
individuais e consolidadas em
30 de setembro de 2023
e relatório do auditor independente***





Relatório sobre a revisão de informações trimestrais

Aos Administradores e Acionistas
Biommm S.A.

Introdução

Revisamos as informações contábeis intermediárias, individuais e consolidadas, da Biommm S.A. (“Companhia”), contidas no Formulário de Informações Trimestrais - ITR referente ao trimestre findo em 30 de setembro de 2023, que compreendem o balanço patrimonial em 30 de setembro de 2023 e as respectivas demonstrações do resultado e do resultado abrangente para os períodos de três e de nove meses findos nessa data e das mutações do patrimônio líquido e dos fluxos de caixa para o período de nove meses findo nessa data, incluindo as notas explicativas.

A administração é responsável pela elaboração das informações contábeis intermediárias individuais e consolidadas de acordo com o Pronunciamento Técnico CPC 21 – Demonstração Intermediária e com a norma internacional de contabilidade IAS 34 – *Interim Financial Reporting*, emitida pelo *International Accounting Standards Board* (IASB), assim como pela apresentação dessas informações de forma condizente com as normas expedidas pela Comissão de Valores Mobiliários, aplicáveis à elaboração das Informações Trimestrais - ITR. Nossa responsabilidade é a de expressar uma conclusão sobre essas informações contábeis intermediárias com base em nossa revisão.

Alcance da revisão

Conduzimos nossa revisão de acordo com as normas brasileiras e internacionais de revisão de informações intermediárias (NBC TR 2410 – Revisão de Informações Intermediárias Executada pelo Auditor da Entidade e ISRE 2410 – *Review of Interim Financial Information Performed by the Independent Auditor of the Entity*, respectivamente). Uma revisão de informações intermediárias consiste na realização de indagações, principalmente às pessoas responsáveis pelos assuntos financeiros e contábeis e na aplicação de procedimentos analíticos e de outros procedimentos de revisão. O alcance de uma revisão é significativamente menor do que o de uma auditoria conduzida de acordo com as normas de auditoria e, conseqüentemente, não nos permitiu obter segurança de que tomamos conhecimento de todos os assuntos significativos que poderiam ser identificados em uma auditoria. Portanto, não expressamos uma opinião de auditoria.

Conclusão sobre as informações intermediárias

Com base em nossa revisão, não temos conhecimento de nenhum fato que nos leve a acreditar que as informações contábeis intermediárias individuais e consolidadas incluídas nas informações trimestrais acima referidas não foram elaboradas, em todos os aspectos relevantes, de acordo com o CPC 21 e o IAS 34, aplicáveis à elaboração das Informações Trimestrais - ITR, e apresentadas de forma condizente com as normas expedidas pela Comissão de Valores Mobiliários.



Biommm S.A.

Outros assuntos

Demonstrações do valor adicionado

As informações trimestrais acima referidas incluem as demonstrações do valor adicionado (DVA), individuais e consolidadas, referentes ao período de nove meses findo em 30 de setembro de 2023, elaboradas sob a responsabilidade da administração da Companhia e apresentadas como informação suplementar para fins do IAS 34. Essas demonstrações foram submetidas a procedimentos de revisão executados em conjunto com a revisão das informações trimestrais, com o objetivo de concluir se elas estão conciliadas com as informações contábeis intermediárias e registros contábeis, conforme aplicável, e se sua forma e conteúdo estão de acordo com os critérios definidos no Pronunciamento Técnico CPC 09 – “Demonstração do Valor Adicionado”. Com base em nossa revisão, não temos conhecimento de nenhum fato que nos leve a acreditar que essas demonstrações do valor adicionado não foram elaboradas, em todos aspectos relevantes, segundo os critérios definidos nesse Pronunciamento Técnico e de forma consistente em relação às informações contábeis intermediárias individuais e consolidadas tomadas em conjunto.

Belo Horizonte, 10 de novembro de 2023

A handwritten signature in dark ink that reads 'PricewaterhouseCoopers'.

PricewaterhouseCoopers
Auditores Independentes Ltda.
CRC 2SP000160/O-5

Fábio Abreu de Paula
Contador CRC 1MG075204/O-0

Índice

Dados da Empresa

Composição do Capital	1
-----------------------	---

DFs Individuais

Balanço Patrimonial Ativo	2
---------------------------	---

Balanço Patrimonial Passivo	3
-----------------------------	---

Demonstração do Resultado	4
---------------------------	---

Demonstração do Resultado Abrangente	5
--------------------------------------	---

Demonstração do Fluxo de Caixa (Método Indireto)	6
--	---

Demonstração das Mutações do Patrimônio Líquido

DMPL - 01/01/2023 à 30/09/2023	7
--------------------------------	---

DMPL - 01/01/2022 à 30/09/2022	8
--------------------------------	---

Demonstração de Valor Adicionado	9
----------------------------------	---

DFs Consolidadas

Balanço Patrimonial Ativo	10
---------------------------	----

Balanço Patrimonial Passivo	11
-----------------------------	----

Demonstração do Resultado	12
---------------------------	----

Demonstração do Resultado Abrangente	13
--------------------------------------	----

Demonstração do Fluxo de Caixa (Método Indireto)	14
--	----

Demonstração das Mutações do Patrimônio Líquido

DMPL - 01/01/2023 à 30/09/2023	15
--------------------------------	----

DMPL - 01/01/2022 à 30/09/2022	16
--------------------------------	----

Demonstração de Valor Adicionado	17
----------------------------------	----

Comentário do Desempenho	18
--------------------------	----

Notas Explicativas	23
--------------------	----

Pareceres e Declarações

Relatório da Revisão Especial - Sem Ressalva	63
--	----

Parecer ou Relatório Resumido, se houver, do Comitê de Auditoria (estatutário ou não)	64
---	----

Declaração dos Diretores sobre as Demonstrações Financeiras	66
---	----

Declaração dos Diretores sobre o Relatório do Auditor Independente	67
--	----

Dados da Empresa / Composição do Capital

Número de Ações (Unidade)	Trimestre Atual 30/09/2023
Do Capital Integralizado	
Ordinárias	81.287.824
Preferenciais	0
Total	81.287.824
Em Tesouraria	
Ordinárias	0
Preferenciais	0
Total	0

DFs Individuais / Balanço Patrimonial Ativo**(Reais Mil)**

Código da Conta	Descrição da Conta	Trimestre Atual 30/09/2023	Exercício Anterior 31/12/2022
1	Ativo Total	332.755	398.162
1.01	Ativo Circulante	112.595	174.178
1.01.01	Caixa e Equivalentes de Caixa	20.697	75.703
1.01.02	Aplicações Financeiras	16.855	19.552
1.01.02.01	Aplicações Financeiras Avaliadas a Valor Justo através do Resultado	16.855	19.552
1.01.02.01.01	Títulos para Negociação	16.855	19.552
1.01.03	Contas a Receber	29.063	25.548
1.01.03.02	Outras Contas a Receber	29.063	25.548
1.01.04	Estoques	33.590	42.356
1.01.06	Tributos a Recuperar	5.669	2.736
1.01.06.01	Tributos Correntes a Recuperar	5.669	2.736
1.01.08	Outros Ativos Circulantes	6.721	8.283
1.01.08.03	Outros	6.721	8.283
1.01.08.03.01	Outros ativos não circulantes mantidos para venda	838	838
1.01.08.03.02	922	922	643
1.01.08.03.04	Adiantamento a fornecedores	4.961	6.802
1.02	Ativo Não Circulante	220.160	223.984
1.02.01	Ativo Realizável a Longo Prazo	12.117	12.288
1.02.01.01	Aplicações Financeiras Avaliadas a Valor Justo através do Resultado	8.678	8.921
1.02.01.01.01	Títulos Designados a Valor Justo	8.678	8.921
1.02.01.09	Créditos com Partes Relacionadas	2.686	2.798
1.02.01.09.02	Créditos com Controladas	2.686	2.798
1.02.01.10	Outros Ativos Não Circulantes	753	569
1.02.01.10.03	Depósitos Judiciais	753	569
1.02.02	Investimentos	397	503
1.02.03	Imobilizado	165.185	163.761
1.02.04	Intangível	42.461	47.432

DFs Individuais / Balanço Patrimonial Passivo**(Reais Mil)**

Código da Conta	Descrição da Conta	Trimestre Atual 30/09/2023	Exercício Anterior 31/12/2022
2	Passivo Total	332.755	398.162
2.01	Passivo Circulante	86.708	92.458
2.01.01	Obrigações Sociais e Trabalhistas	7.710	3.464
2.01.01.01	Obrigações Sociais	7.710	3.464
2.01.02	Fornecedores	24.502	34.013
2.01.02.01	Fornecedores Nacionais	24.502	34.013
2.01.03	Obrigações Fiscais	795	1.086
2.01.03.01	Obrigações Fiscais Federais	795	1.086
2.01.04	Empréstimos e Financiamentos	51.855	51.060
2.01.05	Outras Obrigações	1.846	2.835
2.01.05.02	Outros	1.846	2.835
2.01.05.02.04	Outras Contas a Pagar	434	1.451
2.01.05.02.05	Títulos a pagar	1.412	1.384
2.02	Passivo Não Circulante	147.035	146.595
2.02.01	Empréstimos e Financiamentos	104.149	121.224
2.02.01.01	Empréstimos e Financiamentos	104.149	121.224
2.02.01.01.01	Em Moeda Nacional	104.149	121.224
2.02.02	Outras Obrigações	38.912	23.368
2.02.02.01	Passivos com Partes Relacionadas	6.492	6.763
2.02.02.01.04	Débitos com Outras Partes Relacionadas	6.492	6.763
2.02.02.02	Outros	32.420	16.605
2.02.02.02.02	Adiantamento para Futuro Aumento de Capital	16.892	0
2.02.02.02.04	Titulos a Pagar	15.528	16.605
2.02.03	Tributos Diferidos	330	0
2.02.04	Provisões	3.644	2.003
2.02.04.02	Outras Provisões	3.644	2.003
2.02.04.02.04	Contingências	1.201	1.461
2.02.04.02.05	Outras contas a pagar	2.443	542
2.03	Patrimônio Líquido	99.012	159.109
2.03.01	Capital Social Realizado	637.988	637.988
2.03.02	Reservas de Capital	15.749	15.749
2.03.05	Lucros/Prejuízos Acumulados	-555.348	-495.263
2.03.07	Ajustes Acumulados de Conversão	623	635

DFs Individuais / Demonstração do Resultado**(Reais Mil)**

Código da Conta	Descrição da Conta	Trimestre Atual 01/07/2023 à 30/09/2023	Acumulado do Atual Exercício 01/01/2023 à 30/09/2023	Igual Trimestre do Exercício Anterior 01/07/2022 à 30/09/2022	Acumulado do Exercício Anterior 01/01/2022 à 30/09/2022
3.01	Receita de Venda de Bens e/ou Serviços	33.133	98.190	30.741	78.640
3.02	Custo dos Bens e/ou Serviços Vendidos	-25.058	-78.210	-26.302	-65.425
3.03	Resultado Bruto	8.075	19.980	4.439	13.215
3.04	Despesas/Receitas Operacionais	-27.850	-73.639	-28.027	-78.015
3.04.01	Despesas com Vendas	-14.909	-34.843	-10.699	-30.565
3.04.02	Despesas Gerais e Administrativas	-12.226	-35.634	-11.986	-37.128
3.04.05	Outras Despesas Operacionais	-749	-3.068	-5.310	-10.151
3.04.06	Resultado de Equivalência Patrimonial	34	-94	-32	-171
3.05	Resultado Antes do Resultado Financeiro e dos Tributos	-19.775	-53.659	-23.588	-64.800
3.06	Resultado Financeiro	-2.330	-6.096	-1.548	-6.099
3.06.01	Receitas Financeiras	4.372	18.163	5.080	32.391
3.06.02	Despesas Financeiras	-6.702	-24.259	-6.628	-38.490
3.07	Resultado Antes dos Tributos sobre o Lucro	-22.105	-59.755	-25.136	-70.899
3.08	Imposto de Renda e Contribuição Social sobre o Lucro	174	-330	0	630
3.08.02	Diferido	174	-330	0	630
3.09	Resultado Líquido das Operações Continuadas	-21.931	-60.085	-25.136	-70.269
3.11	Lucro/Prejuízo do Período	-21.931	-60.085	-25.136	-70.269
3.99	Lucro por Ação - (Reais / Ação)				
3.99.01	Lucro Básico por Ação				
3.99.01.01	ON	-0,27	-0,74	-0,34	-0,96
3.99.02	Lucro Diluído por Ação				
3.99.02.01	ON	-0,27	-0,73	-0,34	-0,96

DFs Individuais / Demonstração do Resultado Abrangente**(Reais Mil)**

Código da Conta	Descrição da Conta	Trimestre Atual 01/07/2023 à 30/09/2023	Acumulado do Atual Exercício 01/01/2023 à 30/09/2023	Igual Trimestre do Exercício Anterior 01/07/2022 à 30/09/2022	Acumulado do Exercício Anterior 01/01/2022 à 30/09/2022
4.01	Lucro Líquido do Período	-21.931	-60.085	-25.136	-70.269
4.02	Outros Resultados Abrangentes	15	-12	18	-36
4.03	Resultado Abrangente do Período	-21.916	-60.097	-25.118	-70.305

DFs Individuais / Demonstração do Fluxo de Caixa (Método Indireto)**(Reais Mil)**

Código da Conta	Descrição da Conta	Acumulado do Atual Exercício 01/01/2023 à 30/09/2023	Acumulado do Exercício Anterior 01/01/2022 à 30/09/2022
6.01	Caixa Líquido Atividades Operacionais	-56.678	-49.389
6.01.01	Caixa Gerado nas Operações	-47.227	-55.193
6.01.01.01	Prejuízo do Trimestre	-60.085	-70.269
6.01.01.02	Depreciação/Amortização	8.478	9.180
6.01.01.03	Resultado de Equivalência Patrimonial	94	171
6.01.01.04	Juros Provisionados	10.218	11.103
6.01.01.05	Variações Cambiais não realizadas	-1.386	3.111
6.01.01.06	Baixa de Imobilizado	5	301
6.01.01.07	Imposto de Renda e Contrib. Social Diferidos	330	-630
6.01.01.08	Receitas/Despesas Financeira	-3.783	-3.930
6.01.01.10	Contingências provisionadas	-260	20
6.01.01.11	Provisões para perdas estimadas	-1.260	-4.262
6.01.01.12	Plano de Opções	422	12
6.01.02	Variações nos Ativos e Passivos	-9.451	5.804
6.01.02.02	Aumento/(Diminuição) de Fornecedores	-10.499	3.071
6.01.02.03	Aumento/(Diminuição) de Salários e Encargos	4.246	-983
6.01.02.04	Aumento/(Diminuição) de Outros Passivos	1.890	-1.081
6.01.02.05	Pagamentos de Juros s/ Emprestimo	-9.694	-12.127
6.01.02.07	(Aumento)/Diminuição de Contas a Receber	-3.258	52
6.01.02.08	(Aumento)/Diminuição de Estoques	9.406	22.148
6.01.02.09	(Aumento)/Diminuição de Outros Ativos	-1.542	-5.276
6.02	Caixa Líquido Atividades de Investimento	606	-15.090
6.02.01	Aquisição de Imobilizado	-5.142	-4.564
6.02.05	Aplicações Financeiras Realizadas	-17.114	-30.742
6.02.06	Aplicações Financeiras Resgatadas	22.862	20.216
6.03	Caixa Líquido Atividades de Financiamento	-222	50.601
6.03.01	Obtenção de Empréstimos	28.536	25.980
6.03.02	Pagamento de Empréstimos e Financiamentos	-44.399	-43.902
6.03.03	Pagamento de Arrendamentos	-1.251	255
6.03.04	Aumento de capital	0	68.268
6.03.05	Adiantamento para futuro aumento de Capital	16.892	0
6.04	Variação Cambial s/ Caixa e Equivalentes	1.288	-78
6.05	Aumento (Redução) de Caixa e Equivalentes	-55.006	-13.956
6.05.01	Saldo Inicial de Caixa e Equivalentes	75.703	30.717
6.05.02	Saldo Final de Caixa e Equivalentes	20.697	16.761

DFs Individuais / Demonstração das Mutações do Patrimônio Líquido / DMPL - 01/01/2023 à 30/09/2023**(Reais Mil)**

Código da Conta	Descrição da Conta	Capital Social Integralizado	Reservas de Capital, Opções Outorgadas e Ações em Tesouraria	Reservas de Lucro	Lucros ou Prejuízos Acumulados	Outros Resultados Abrangentes	Patrimônio Líquido
5.01	Saldos Iniciais	637.988	15.749	0	-495.263	635	159.109
5.03	Saldos Iniciais Ajustados	637.988	15.749	0	-495.263	635	159.109
5.05	Resultado Abrangente Total	0	0	0	-60.085	-12	-60.097
5.05.01	Lucro Líquido do Período	0	0	0	-60.085	0	-60.085
5.05.02	Outros Resultados Abrangentes	0	0	0	0	-12	-12
5.05.02.04	Ajustes de Conversão do Período	0	0	0	0	-12	-12
5.07	Saldos Finais	637.988	15.749	0	-555.348	623	99.012

DFs Individuais / Demonstração das Mutações do Patrimônio Líquido / DMPL - 01/01/2022 à 30/09/2022**(Reais Mil)**

Código da Conta	Descrição da Conta	Capital Social Integralizado	Reservas de Capital, Opções Outorgadas e Ações em Tesouraria	Reservas de Lucro	Lucros ou Prejuízos Acumulados	Outros Resultados Abrangentes	Patrimônio Líquido
5.01	Saldos Iniciais	497.859	15.737	0	-402.704	694	111.586
5.03	Saldos Iniciais Ajustados	497.859	15.737	0	-402.704	694	111.586
5.04	Transações de Capital com os Sócios	80.071	12	0	0	0	80.083
5.04.01	Aumentos de Capital	80.071	0	0	0	0	80.071
5.04.03	Opções Outorgadas Reconhecidas	0	12	0	0	0	12
5.05	Resultado Abrangente Total	0	0	0	-70.269	-36	-70.305
5.05.01	Lucro Líquido do Período	0	0	0	-70.269	0	-70.269
5.05.02	Outros Resultados Abrangentes	0	0	0	0	-36	-36
5.05.02.03	Equiv. Patrim. s/Result. Abrang. Controladas e Coligadas	0	0	0	0	-36	-36
5.07	Saldos Finais	577.930	15.749	0	-472.973	658	121.364

DFs Individuais / Demonstração de Valor Adicionado**(Reais Mil)**

Código da Conta	Descrição da Conta	Acumulado do Atual Exercício 01/01/2023 à 30/09/2023	Acumulado do Exercício Anterior 01/01/2022 à 30/09/2022
7.01	Receitas	114.437	87.558
7.01.01	Vendas de Mercadorias, Produtos e Serviços	110.875	86.234
7.01.03	Receitas refs. à Construção de Ativos Próprios	3.654	1.749
7.01.04	Provisão/Reversão de Créds. Liquidação Duvidosa	-92	-425
7.02	Insumos Adquiridos de Terceiros	-114.840	-103.569
7.02.01	Custos Prods., Mercs. e Servs. Vendidos	-78.210	-65.425
7.02.02	Materiais, Energia, Servs. de Terceiros e Outros	-33.212	-32.167
7.02.04	Outros	-3.418	-5.977
7.02.04.01	Custo Relativo à Construção em Andamento	-3.654	-1.749
7.02.04.02	Provisão para perda de estoques	236	-4.228
7.03	Valor Adicionado Bruto	-403	-16.011
7.04	Retenções	-8.478	-9.180
7.04.01	Depreciação, Amortização e Exaustão	-8.478	-9.180
7.05	Valor Adicionado Líquido Produzido	-8.881	-25.191
7.06	Vlr Adicionado Recebido em Transferência	17.887	31.766
7.06.01	Resultado de Equivalência Patrimonial	-94	-171
7.06.02	Receitas Financeiras	18.163	32.391
7.06.03	Outros	-182	-454
7.07	Valor Adicionado Total a Distribuir	9.006	6.575
7.08	Distribuição do Valor Adicionado	9.006	6.575
7.08.01	Pessoal	24.513	23.915
7.08.02	Impostos, Taxas e Contribuições	19.356	13.570
7.08.03	Remuneração de Capitais de Terceiros	25.222	39.359
7.08.03.02	Aluguéis	963	869
7.08.03.03	Outras	24.259	38.490
7.08.03.03.01	Despesas Financeiras	24.259	38.490
7.08.04	Remuneração de Capitais Próprios	-60.085	-70.269
7.08.04.03	Lucros Retidos / Prejuízo do Período	-60.085	-70.269

DFs Consolidadas / Balanço Patrimonial Ativo**(Reais Mil)**

Código da Conta	Descrição da Conta	Trimestre Atual 30/09/2023	Exercício Anterior 31/12/2022
1	Ativo Total	339.405	405.093
1.01	Ativo Circulante	121.465	183.511
1.01.01	Caixa e Equivalentes de Caixa	21.037	75.931
1.01.02	Aplicações Financeiras	25.313	28.629
1.01.02.01	Aplicações Financeiras Avaliadas a Valor Justo através do Resultado	25.313	28.629
1.01.02.01.01	Títulos para Negociação	25.313	28.629
1.01.03	Contas a Receber	29.063	25.548
1.01.03.02	Outras Contas a Receber	29.063	25.548
1.01.04	Estoques	33.590	42.356
1.01.06	Tributos a Recuperar	5.669	2.736
1.01.06.01	Tributos Correntes a Recuperar	5.669	2.736
1.01.08	Outros Ativos Circulantes	6.793	8.311
1.01.08.03	Outros	6.793	8.311
1.01.08.03.01	Outros ativos não circulantes mantidos para venda	838	838
1.01.08.03.02	Outros Ativos	994	671
1.01.08.03.04	Adiantamento a fornecedores	4.961	6.802
1.02	Ativo Não Circulante	217.940	221.582
1.02.01	Ativo Realizável a Longo Prazo	9.431	9.490
1.02.01.01	Aplicações Financeiras Avaliadas a Valor Justo através do Resultado	8.678	8.921
1.02.01.01.01	Títulos Designados a Valor Justo	8.678	8.921
1.02.01.10	Outros Ativos Não Circulantes	753	569
1.02.01.10.03	Depósitos Judiciais	753	569
1.02.03	Imobilizado	165.185	163.761
1.02.03.01	Imobilizado em Operação	165.185	163.761
1.02.04	Intangível	43.324	48.331
1.02.04.01	Intangíveis	43.324	48.331

DFs Consolidadas / Balanço Patrimonial Passivo**(Reais Mil)**

Código da Conta	Descrição da Conta	Trimestre Atual 30/09/2023	Exercício Anterior 31/12/2022
2	Passivo Total	339.405	405.093
2.01	Passivo Circulante	86.708	92.458
2.01.01	Obrigações Sociais e Trabalhistas	7.710	3.464
2.01.02	Fornecedores	24.502	34.013
2.01.02.01	Fornecedores Nacionais	24.502	34.013
2.01.03	Obrigações Fiscais	795	1.086
2.01.03.01	Obrigações Fiscais Federais	795	1.086
2.01.03.01.02	Impostos e Contribuições Federais	795	1.086
2.01.04	Empréstimos e Financiamentos	51.855	51.060
2.01.04.01	Empréstimos e Financiamentos	51.855	51.060
2.01.04.01.01	Em Moeda Nacional	51.855	51.060
2.01.05	Outras Obrigações	1.846	2.835
2.01.05.02	Outros	1.846	2.835
2.01.05.02.04	Outras Contas a Pagar	434	1.451
2.01.05.02.05	Títulos a pagar	1.412	1.384
2.02	Passivo Não Circulante	153.685	153.526
2.02.01	Empréstimos e Financiamentos	104.149	121.224
2.02.01.01	Empréstimos e Financiamentos	104.149	121.224
2.02.01.01.01	Em Moeda Nacional	104.149	121.224
2.02.02	Outras Obrigações	45.562	30.299
2.02.02.02	Outros	45.562	30.299
2.02.02.02.04	Títulos a Pagar	15.528	16.605
2.02.02.02.05	Partes Relacionadas	13.142	13.694
2.02.02.02.06	Adiantamento para futuro aumento de capital	16.892	0
2.02.03	Tributos Diferidos	330	0
2.02.04	Provisões	3.644	2.003
2.02.04.02	Outras Provisões	3.644	2.003
2.02.04.02.04	Contingências	1.201	1.461
2.02.04.02.05	Outras contas a pagar	2.443	542
2.03	Patrimônio Líquido Consolidado	99.012	159.109
2.03.01	Capital Social Realizado	637.988	637.988
2.03.02	Reservas de Capital	15.749	15.749
2.03.05	Lucros/Prejuízos Acumulados	-555.348	-495.263
2.03.06	Ajustes de Avaliação Patrimonial	623	635

DFs Consolidadas / Demonstração do Resultado**(Reais Mil)**

Código da Conta	Descrição da Conta	Trimestre Atual 01/07/2023 à 30/09/2023	Acumulado do Atual Exercício 01/01/2023 à 30/09/2023	Igual Trimestre do Exercício Anterior 01/07/2022 à 30/09/2022	Acumulado do Exercício Anterior 01/01/2022 à 30/09/2022
3.01	Receita de Venda de Bens e/ou Serviços	33.133	98.190	30.741	78.640
3.02	Custo dos Bens e/ou Serviços Vendidos	-25.058	-78.210	-26.302	-65.425
3.03	Resultado Bruto	8.075	19.980	4.439	13.215
3.04	Despesas/Receitas Operacionais	-27.970	-73.770	-28.060	-78.046
3.04.01	Despesas com Vendas	-14.909	-34.843	-10.699	-30.565
3.04.02	Despesas Gerais e Administrativas	-12.312	-35.859	-12.052	-37.331
3.04.05	Outras Despesas Operacionais	-749	-3.068	-5.309	-10.150
3.05	Resultado Antes do Resultado Financeiro e dos Tributos	-19.895	-53.790	-23.621	-64.831
3.06	Resultado Financeiro	-2.210	-5.965	-1.515	-6.068
3.06.01	Receitas Financeiras	4.496	18.301	5.121	32.498
3.06.02	Despesas Financeiras	-6.706	-24.266	-6.636	-38.566
3.07	Resultado Antes dos Tributos sobre o Lucro	-22.105	-59.755	-25.136	-70.899
3.08	Imposto de Renda e Contribuição Social sobre o Lucro	174	-330	0	630
3.08.02	Diferido	174	-330	0	630
3.09	Resultado Líquido das Operações Continuadas	-21.931	-60.085	-25.136	-70.269
3.11	Lucro/Prejuízo Consolidado do Período	-21.931	-60.085	-25.136	-70.269
3.99	Lucro por Ação - (Reais / Ação)				
3.99.01	Lucro Básico por Ação				
3.99.01.01	ON	-0,27	-0,74	-0,34	-0,96
3.99.02	Lucro Diluído por Ação				
3.99.02.01	ON	-0,27	-0,73	-0,34	-0,96

DFs Consolidadas / Demonstração do Resultado Abrangente**(Reais Mil)**

Código da Conta	Descrição da Conta	Trimestre Atual 01/07/2023 à 30/09/2023	Acumulado do Atual Exercício 01/01/2023 à 30/09/2023	Igual Trimestre do Exercício Anterior 01/07/2022 à 30/09/2022	Acumulado do Exercício Anterior 01/01/2022 à 30/09/2022
4.01	Lucro Líquido Consolidado do Período	-21.931	-60.085	-25.136	-70.269
4.02	Outros Resultados Abrangentes	15	-12	18	-36
4.03	Resultado Abrangente Consolidado do Período	-21.916	-60.097	-25.118	-70.305
4.03.01	Atribuído a Sócios da Empresa Controladora	-21.916	-60.097	-25.118	-70.305

DFs Consolidadas / Demonstração do Fluxo de Caixa (Método Indireto)**(Reais Mil)**

Código da Conta	Descrição da Conta	Acumulado do Atual Exercício 01/01/2023 à 30/09/2023	Acumulado do Exercício Anterior 01/01/2022 à 30/09/2022
6.01	Caixa Líquido Atividades Operacionais	-57.314	-49.714
6.01.01	Caixa Gerado nas Operações	-47.818	-55.449
6.01.01.01	Prejuízo do período	-60.085	-70.269
6.01.01.02	Depreciação/amortização	8.478	9.180
6.01.01.04	Imposto de Renda e Contribuição Social Diferidos	330	-630
6.01.01.05	Juros provisionados	10.218	11.103
6.01.01.06	Variações cambiais não realizadas	-1.755	3.093
6.01.01.07	Receitas/Despesas Financeira	-3.911	-3.997
6.01.01.08	Provisões para perdas estimadas	-1.260	-4.262
6.01.01.09	Plano de opções	422	12
6.01.01.10	Constituição / Reversão para provisão de contingências	-260	20
6.01.01.11	Baixa de Imobilizado	5	301
6.01.02	Variações nos Ativos e Passivos	-9.496	5.735
6.01.02.01	(Aumento) redução de outros ativos	-1.587	-5.345
6.01.02.02	Aumento (redução) de fornecedores	-10.499	3.071
6.01.02.03	Aumento (redução) de salários e encargos	4.246	-983
6.01.02.04	Aumento (redução) de outros passivos	1.890	-1.081
6.01.02.05	Pagamentos de juros sobre empréstimos	-9.694	-12.127
6.01.02.06	(Aumento) redução de contas a receber	-3.258	52
6.01.02.07	(Aumento) redução de estoques	9.406	22.148
6.02	Caixa Líquido Atividades de Investimento	1.349	-15.134
6.02.01	Aquisição de imobilizado	-5.142	-4.564
6.02.04	Aplicações financeiras realizadas	-26.013	-30.786
6.02.05	Aplicações financeiras resgatadas	32.504	20.216
6.03	Caixa Líquido Atividades de Financiamento	-222	50.601
6.03.01	Obtenção de empréstimos	28.536	25.980
6.03.02	Pagamento de Empréstimos e Financiamentos	-44.399	-43.902
6.03.03	Pagamento de Arrendamentos	-1.251	255
6.03.04	Aumento de capital	0	68.268
6.03.05	Adiantamento para futuro aumento de capital	16.892	0
6.04	Variação Cambial s/ Caixa e Equivalentes	1.293	-87
6.05	Aumento (Redução) de Caixa e Equivalentes	-54.894	-14.334
6.05.01	Saldo Inicial de Caixa e Equivalentes	75.931	31.369
6.05.02	Saldo Final de Caixa e Equivalentes	21.037	17.035

DFs Consolidadas / Demonstração das Mutações do Patrimônio Líquido / DMPL - 01/01/2023 à 30/09/2023**(Reais Mil)**

Código da Conta	Descrição da Conta	Capital Social Integralizado	Reservas de Capital, Opções Outorgadas e Ações em Tesouraria	Reservas de Lucro	Lucros ou Prejuízos Acumulados	Outros Resultados Abrangentes	Patrimônio Líquido	Participação dos Não Controladores	Patrimônio Líquido Consolidado
5.01	Saldos Iniciais	637.988	15.749	0	-495.263	635	159.109	0	159.109
5.03	Saldos Iniciais Ajustados	637.988	15.749	0	-495.263	635	159.109	0	159.109
5.05	Resultado Abrangente Total	0	0	0	-60.085	-12	-60.097	0	-60.097
5.05.01	Lucro Líquido do Período	0	0	0	-60.085	0	-60.085	0	-60.085
5.05.02	Outros Resultados Abrangentes	0	0	0	0	-12	-12	0	-12
5.05.02.04	Ajustes de Conversão do Período	0	0	0	0	-12	-12	0	-12
5.07	Saldos Finais	637.988	15.749	0	-555.348	623	99.012	0	99.012

DFs Consolidadas / Demonstração das Mutações do Patrimônio Líquido / DMPL - 01/01/2022 à 30/09/2022**(Reais Mil)**

Código da Conta	Descrição da Conta	Capital Social Integralizado	Reservas de Capital, Opções Outorgadas e Ações em Tesouraria	Reservas de Lucro	Lucros ou Prejuízos Acumulados	Outros Resultados Abrangentes	Patrimônio Líquido	Participação dos Não Controladores	Patrimônio Líquido Consolidado
5.01	Saldos Iniciais	497.859	15.737	0	-402.704	694	111.586	0	111.586
5.03	Saldos Iniciais Ajustados	497.859	15.737	0	-402.704	694	111.586	0	111.586
5.04	Transações de Capital com os Sócios	80.071	12	0	0	0	80.083	0	80.083
5.04.01	Aumentos de Capital	80.071	0	0	0	0	80.071	0	80.071
5.04.03	Opções Outorgadas Reconhecidas	0	12	0	0	0	12	0	12
5.05	Resultado Abrangente Total	0	0	0	-70.269	-36	-70.305	0	-70.305
5.05.01	Lucro Líquido do Período	0	0	0	-70.269	0	-70.269	0	-70.269
5.05.02	Outros Resultados Abrangentes	0	0	0	0	-36	-36	0	-36
5.05.02.03	Equiv. Patrim. s/Result. Abrang. Coligadas	0	0	0	0	-36	-36	0	-36
5.07	Saldos Finais	577.930	15.749	0	-472.973	658	121.364	0	121.364

DFs Consolidadas / Demonstração de Valor Adicionado**(Reais Mil)**

Código da Conta	Descrição da Conta	Acumulado do Atual Exercício 01/01/2023 à 30/09/2023	Acumulado do Exercício Anterior 01/01/2022 à 30/09/2022
7.01	Receitas	114.437	87.558
7.01.01	Vendas de Mercadorias, Produtos e Serviços	110.875	86.234
7.01.03	Receitas refs. à Construção de Ativos Próprios	3.654	1.749
7.01.04	Provisão/Reversão de Créds. Liquidação Duvidosa	-92	-425
7.02	Insumos Adquiridos de Terceiros	-115.064	-103.772
7.02.01	Custos Prods., Mercs. e Servs. Vendidos	-78.210	-65.425
7.02.02	Materiais, Energia, Servs. de Terceiros e Outros	-33.436	-32.370
7.02.04	Outros	-3.418	-5.977
7.02.04.01	Custo Relativo à Construção em Andamento	-3.654	-1.749
7.02.04.02	Provisão para perda de estoques	236	-4.228
7.03	Valor Adicionado Bruto	-627	-16.214
7.04	Retenções	-8.478	-9.180
7.04.01	Depreciação, Amortização e Exaustão	-8.478	-9.180
7.05	Valor Adicionado Líquido Produzido	-9.105	-25.394
7.06	Vlr Adicionado Recebido em Transferência	18.120	32.045
7.06.02	Receitas Financeiras	18.301	32.498
7.06.03	Outros	-181	-453
7.07	Valor Adicionado Total a Distribuir	9.015	6.651
7.08	Distribuição do Valor Adicionado	9.015	6.651
7.08.01	Pessoal	24.517	23.915
7.08.02	Impostos, Taxas e Contribuições	19.354	13.570
7.08.03	Remuneração de Capitais de Terceiros	25.229	39.435
7.08.03.02	Aluguéis	963	869
7.08.03.03	Outras	24.266	38.566
7.08.03.03.01	Despesas Financeiras	24.266	38.566
7.08.04	Remuneração de Capitais Próprios	-60.085	-70.269
7.08.04.03	Lucros Retidos / Prejuízo do Período	-60.085	-70.269

Comentário do Desempenho

COMENTÁRIO DE DESEMPENHO

Nova Lima, 10 de novembro de 2023.

A Biommm S.A. (“Biommm” ou “Companhia”; B3: “BIOM3”) anuncia seus resultados referentes ao 3º trimestre de 2023.

Este documento foi elaborado com base nas informações contábeis intermediárias consolidadas no trimestre findo em 30 de setembro de 2023 da Biommm S.A. que foram preparadas de acordo com o Pronunciamento Técnico CPC 21 (R1) – Demonstração Intermediária e com a Norma Internacional IAS 34 – Interim Financial Reporting emitida pelo International Accounting Standards Board (IASB), assim como pela apresentação dessas informações de forma condizente com as normas expedidas pela Comissão de Valores Mobiliários (CVM), aplicáveis à elaboração das Informações Trimestrais (ITR), acompanhadas do relatório de revisão dos auditores independentes.

MENSAGEM DA ADMINISTRAÇÃO

No trimestre findo em 30 de setembro de 2023, a Biommm deu continuidade à sua estratégia de negócios e do seu projeto de expansão e crescimento no mercado brasileiro biofarmacêutico com: (i) a comercialização de seu portfólio de medicamentos em diabetes (comercialização dos medicamentos Wosulin® e Glargilin®), oncológicos (comercialização do medicamento Herzuma®) e anticoagulantes (comercialização do medicamento Ghemaxan®); (ii) validação e testes de sua unidade industrial com a obtenção do Certificado de Boas Práticas de Fabricação (CBPF) e (iii) formalização de parcerias estratégicas em biotecnologia.

Os principais fatos no terceiro trimestre do ano foram:

- (i) A Companhia continua atingindo importantes conquistas no mercado através de suas marcas, expandindo o acesso a tratamentos no país e posicionando-se no mercado de biotecnologia. No terceiro trimestre de 2023, a presença e participação da Companhia no mercado biofarmacêutico brasileiro demonstra ganhos de market share importantes no mercado da oncologia e diabetes. Herzuma® atingiu 26,9% de market share, crescimento de 10,2% comparado a 2022, vindo especialmente do mercado privado (cerca de 4%) e público descentralizado (por volta de 60%). Já no mercado da diabetes, grande marco para Glargilin®. A marca passou a representar 21,9% do mercado de insulina glargina no período, crescimento de 13,9% vs o mesmo período de 2022, alavancado pelo mercado público (cerca de 21% vs 2022). Já em relação a insulinas humanas, o Wosulin® perdeu participação de mercado apontando retração de -2,8% e assim como Ghemaxan®, cerca de -3,1% vs o mesmo período no ano passado.
- (ii) A Companhia concluiu o processo de validação e certificação de sua unidade industrial, finalizando a produção de lotes de validação de processo no primeiro trimestre de 2023, e, durante o terceiro trimestre ano, também concluiu os testes de estabilidade inicial do produto Glargilin para submissão da planta em Nova Lima, como novo local de fabricação perante a Agência Nacional de Vigilância Sanitária (Anvisa).
- (iii) Conforme divulgado na Nota Explicativa nº 26 a, em 05 de outubro de 2023 a Companhia concluiu a homologação de aumento de capital, no valor de R\$45.000 mil com a subscrição e total integralização de 7.812.500 (sete milhões, oitocentas e doze mil e quinhentas) ações ordinárias, escriturais e sem valor nominal.
- (iv) Conforme descrito na Nota Explicativa nº 26 b, em 23 de outubro de 2023, a fabricante Bio-Thera Solutions Ltd., responsável pela fabricação do medicamento oncológico Bevacizumabe, que será distribuído, com exclusividade, pela Biommm no Brasil, foi

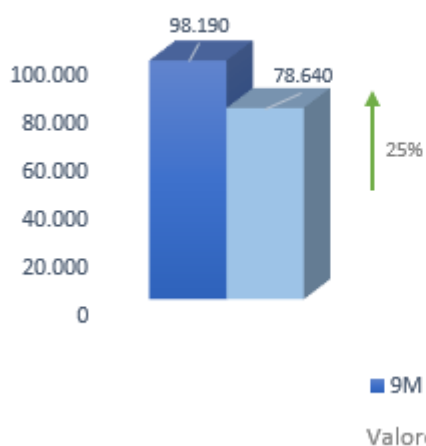
Comentário do Desempenho

certificada em boas práticas de fabricação pela Anvisa. O Certificado atesta as boas práticas de fabricação da planta fabricante do princípio ativo e produto acabado biossimilar de bevacizumabe, e é um requerimento importante para a obtenção do registro do produto junto à ANVISA.

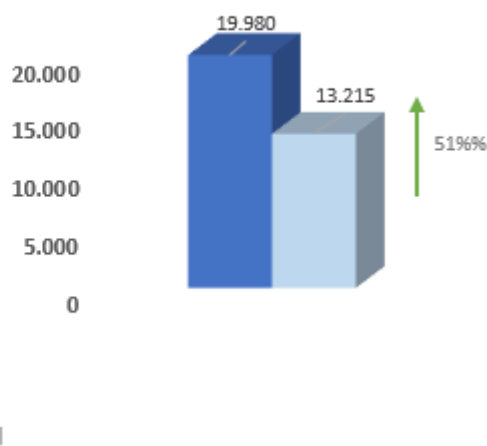
A Biomm seguirá na ampliação do seu portfólio de medicamentos biotecnológicos, objetivando o crescimento sustentável da Companhia, com a consolidação dos produtos que já são fornecidos ao mercado aos que virão a ser comercializados, em linha com seu planejamento estratégico. A Companhia segue ainda no processo de validação e certificação de sua unidade fabril em Nova Lima (MG) junto aos órgãos reguladores com o objetivo de ter em seu portfólio medicamentos de fabricação própria.

RESULTADOS DO PERÍODO

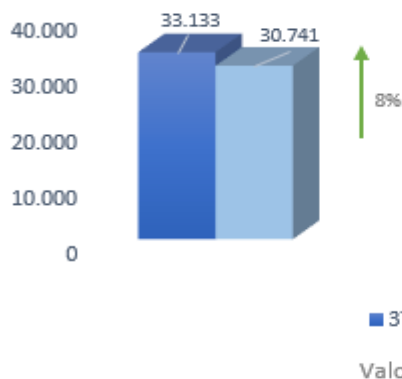
9M 23 - Receita Líquida



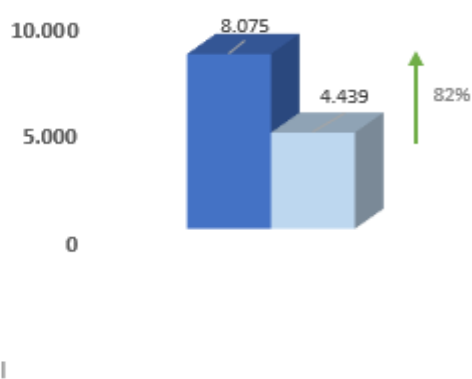
9M 23 - Lucro Bruto



3T 23 - Receita Líquida



3T 23 - Lucro Bruto



No período findo em 30 de setembro de 2023, a Companhia obteve uma receita líquida consolidada no total de R\$98.190 mil (R\$78.640 mil em 30 de setembro de 2022) o que representa um crescimento de 25% em comparação com o mesmo período de 2022. Esta variação deve-se substancialmente ao aumento de volume de vendas em 2023 quando comparado ao mesmo período do ano de 2022. Os volumes comercializados das marcas Herzuma® e Ghemaxan® cresceram

Comentário do Desempenho

respectivamente 45% e 46% em relação ao ano anterior. Em diabetes houve um aumento de volume de vendas da marca Glargilin® em detrimento de uma redução da marca Wosulin® apresentando um incremento de volume total de 59% de diabetes. Já no terceiro trimestre de 2023 a receita líquida total foi de R\$33.133 (R\$30.741 mil em 2022), com um aumento de 8% em comparação com o terceiro trimestre de 2022. Este aumento também está ligado ao aumento de volume vendido no terceiro trimestre de 2023. O volume comercializado no terceiro trimestre da marcas Herzuma® cresce 81%, e o de Ghemaxan® reduziu 29% em relação ao mesmo período do ano anterior. Em diabetes houve um aumento de volume de vendas da marca Glargilin® em detrimento de uma redução da marca Wosulin® apresentando um incremento de volume total de 25% de diabetes. Em 2023 e 2022, a Companhia operou com vendas do Herzuma®, Wosulin®, Glargilin® e Ghemaxan.

O lucro bruto consolidado da Companhia representou um aumento de 51% entre os períodos findos em 30 de setembro de 2023 e 2022, atingindo R\$19.980 mil (R\$13.215 mil em 30 de setembro de 2022). Já no terceiro trimestre do ano de 2023 o lucro bruto aumentou 82% em comparação ao terceiro trimestre do ano de 2022. O aumento do lucro bruto tanto no acumulado de nove meses, quanto no trimestre deve-se, principalmente, ao aumento de volume de vendas com a substituição de mercado do Wosulin® pelo Glargilin® e redução do custo médio de aquisição de produtos.

As despesas gerais e administrativas somadas com despesas de vendas e outras despesas consolidadas da Companhia totalizaram R\$73.770 mil no período de nove meses encerrados em 30 de setembro de 2023 (R\$78.046 mil no mesmo período do ano de 2022), o que representa uma redução de 5% em relação ao mesmo período do ano de 2022. Esta redução está ligada ao esforço da Companhia na gestão das suas despesas e caixa, sendo as principais reduções ocorridas em perdas de medicamentos por avarias e validade principalmente (item não recorrente ocorrido em 2022). No terceiro trimestre de 2023, as despesas gerais e administrativas somadas com despesas de vendas e outras despesas somaram R\$27.970 no terceiro trimestre de 2023 (R\$28.060 mil no mesmo período de 2022), o que representa uma redução de 0,3% em relação ao mesmo período de 2022 explicado principalmente por redução em perdas de medicamentos por avarias e validade ocorrido em 2022, compensado pelo aumento em despesas de marketing e propaganda no período.

O EBITDA consolidado foi negativo em R\$45.312 mil nos primeiros nove meses do ano de 2023 (negativo em R\$55.651 mil no mesmo período de 2022). Já no período de três meses findos em 30 de setembro de 2023 o EBITDA foi negativo em R\$17.170 em 2023 (negativo de R\$20.544 no terceiro trimestre de 2022). A variação no período de três e nove meses findos em 30 de setembro de 2023, em relação ao mesmo período do ano anterior, deve-se principalmente a: (i) aumento da receita líquida explicada pelo aumento de volume de vendas e substituição de mercado do Wosulin® pelo Glargilin®; (ii) redução do custo médio de aquisição de produtos; e (iv) redução das despesas operacionais da Companhia.

	01/07/202 3 a 30/09/202 (Consolidado em R\$ mil)	01/01/202 3 a 30/09/202	01/07/2022 a 30/09/2022	01/01/202 2 a 30/09/202
Lucro líquido (prejuízo) do período	(21.931)	(60.085)	(25.136)	(70.269)
Imposto de renda e contribuição social diferidos	(174)	330	-	(630)
Resultado financeiro	2.210	5.965	1.515	6.068
Depreciação e amortização	2.725	8.478	3.077	9.180
EBITDA - Instrução CVM 527	(17.170)	(45.312)	(20.544)	(55.651)

O resultado financeiro líquido foi negativo em R\$5.965 mil nos primeiros nove meses de 2023 (negativo em R\$6.068 mil no mesmo período de 2022). Já no terceiro trimestre de 2023 o resultado

Comentário do Desempenho

financeiro líquido foi negativo em R\$2.210 mil (negativo em R\$1.515 mil) no terceiro trimestre de 2022). Essa variação está ligada a redução de receitas financeiras e a variação cambial do período.

Desta forma, observando o resultado líquido do período, o prejuízo acumulado no período findo em 30 de setembro de 2023 foi de R\$60.085 mil (negativo em R\$70.269 mil no mesmo período do ano anterior). Já no terceiro trimestre de 2023, o prejuízo foi de R\$21.931 mil (prejuízo de R\$25.136 mil no mesmo período de 2022), representando uma variação positiva de 14% e 13% respectivamente.

INVESTIMENTOS

A Companhia concluiu o processo de validação e certificação de sua unidade fabril em Nova Lima, no estado de Minas Gerais, destinada à produção e comercialização de medicamentos biológicos junto à Agência Nacional de Vigilância Sanitária (Anvisa). A conclusão deste processo é fundamental para que as atividades de fabricação do produto acabado para comercialização no território nacional sejam iniciadas.

O processo de validação e certificação é minucioso. Cabe destacar que todas as qualificações de desempenho (QD) de utilidades limpas (água purificada, água para injetáveis, vapor limpo, HVAC) foram concluídas satisfatoriamente. Além disso, o teste de simulação do processo asséptico (Media Fill), realizado para avaliar o desempenho do processo de fabricação asséptico foi realizado e concluído com resultado satisfatório.

Em 14 de dezembro de 2022, a Companhia obteve a Certificação Técnico Operacional (CTO) da fábrica biofarmacêutica de Nova Lima para a produção de produtos estéreis: Solução parenterais de pequeno volume com preparação asséptica, como resultado da inspeção bem sucedida da Vigilância Sanitária (VISA/MG) entre os dias 21 a 25 de novembro do mesmo ano.

Da mesma forma, em 19 de junho de 2023, a Companhia obteve da ANVISA a Certificação de Boas Práticas de Fabricação (CBPF) da fábrica biofarmacêutica de Nova Lima para a produção de produtos estéreis: Solução parenterais de pequeno volume com preparação asséptica.

A Companhia concluiu, com êxito, a produção dos três lotes sequenciais de Glargilin®, que fazem parte do processo de validação do processo na planta, atestando a robustez do processo de fabricação, bem como demonstrando atendimentos às especificações técnicas exigidas pela legislação regulatória. A Biommm está concluindo a documentação necessária para a inclusão da unidade fabril de Nova Lima como novo local de fabricação do medicamento Glargilin®, junto à Agência Nacional de Vigilância Sanitária (Anvisa).

A Companhia concluiu também, satisfatoriamente, os testes de estabilidade inicial de Glargilin fabricados na planta de Nova Lima, para submissão da unidade como novo local de fabricação perante a ANVISA.

Para as atividades de produção comercial do Glargilin®, faz-se necessária a aprovação deste processo junto à Agência Nacional de Vigilância Sanitária (Anvisa).

O modelo de construção da unidade industrial, faseado e modular, permitiu à Companhia iniciar a comercialização de produtos adquiridos de terceiros por meio do desenvolvimento de parcerias.

No período findo em 30 de setembro de 2023 foram investidos R\$4.993 mil (R\$929 mil em 2022) em seu ativo imobilizado e intangível.

Investimento em controladas e joint venture:

A Companhia possui três controladas no exterior, sediadas na cidade de Road Town, Tortola, capital do território das Ilhas Virgens Britânicas, sendo: (i) Biommm International Inc., subsidiária que visa

Comentário do Desempenho

facilitar negociações internacionais; (ii) Biomm Russia Ltd., que se encontra sem atividade operacional e; (iii) Biomm Middle East Inc., que possui participação na joint venture Gabas Global Company for Biotechnology Ltd. sediada na Arábia Saudita, que tem como objetivo a construção de uma unidade fabril de insulinas.

Em 2023, não houve movimentações significativas em investimentos apenas o reconhecimento de perda por equivalência patrimonial para as controladas no montante de R\$128 mil (perda por equivalência de R\$139 mil em junho de 2023). Não houve movimentações ou fatos novos na joint venture que levassem à reversão de *impairment* reconhecido no ano de 2016.

BIOMM S.A.

Belo Horizonte, 10 de novembro de 2023.

Notas Explicativas

Biommm S.A.

Informações contábeis intermediárias

30 de setembro de 2023

Índice

Balanço patrimonial	3
Demonstração do resultado	5
Demonstração do resultado abrangente	6
Demonstração das mutações no patrimônio líquido	7
Demonstração dos fluxos de caixa	8
Demonstração do valor adicionado	9
Notas explicativas às informações contábeis intermediárias	10

Notas Explicativas

Biommm S.A.

Balanco patrimonial Em milhares de reais

	Notas	Controladora		Consolidado	
		30/09/2023	31/12/2022	30/09/2023	31/12/2022
Ativo					
Circulante					
Caixa e equivalentes de caixa	4	20.697	75.703	21.037	75.931
Aplicações financeiras	5	16.855	19.552	25.313	28.629
Contas a receber	6	29.063	25.548	29.063	25.548
Estoques	7	33.590	42.356	33.590	42.356
Impostos a recuperar		5.669	2.736	5.669	2.736
Adiantamento a fornecedor	8	4.961	6.802	4.961	6.802
Outros ativos		922	643	994	671
		<u>111.757</u>	<u>173.340</u>	<u>120.627</u>	<u>182.673</u>
Ativos não circulantes mantidos para venda		838	838	838	838
Total do ativo circulante		<u>112.595</u>	<u>174.178</u>	<u>121.465</u>	<u>183.511</u>
Não circulante					
Realizável a longo prazo					
Aplicações financeiras	5	8.678	8.921	8.678	8.921
Depósitos judiciais		753	569	753	569
Contas a receber com partes relacionadas	15	2.686	2.798	-	-
Investimentos	9	397	503	-	-
Imobilizado	10	165.185	163.761	165.185	163.761
Intangível	11	42.461	47.432	43.324	48.331
Total do ativo não circulante		<u>220.160</u>	<u>223.984</u>	<u>217.940</u>	<u>221.582</u>
Total do ativo		<u><u>332.755</u></u>	<u><u>398.162</u></u>	<u><u>339.405</u></u>	<u><u>405.093</u></u>

As notas explicativas da administração são parte integrante das informações contábeis intermediárias.

Notas Explicativas

Biommm S.A.

Balanço patrimonial Em milhares de reais

	Notas	Controladora		Consolidado	
		30/09/2023	31/12/2022	30/09/2023	31/12/2022
Passivo					
Circulante					
Fornecedores	12	24.502	34.013	24.502	34.013
Empréstimos e financiamentos	14	51.855	51.060	51.855	51.060
Impostos a recolher		795	1.086	795	1.086
Salários e encargos sociais		7.710	3.464	7.710	3.464
Títulos a pagar	13	1.412	1.384	1.412	1.384
Outras contas a pagar		434	1.451	434	1.451
Total do passivo circulante		86.708	92.458	86.708	92.458
Não circulante					
Títulos a pagar	13	15.528	16.605	15.528	16.605
Empréstimos e financiamentos	14	104.149	121.224	104.149	121.224
Partes relacionadas	15	6.492	6.763	13.142	13.694
Tributos diferidos	16	330	-	330	-
Contingências	17	1.201	1.461	1.201	1.461
Adiantamento para futuro aumento de capital		16.892	-	16.892	-
Outras contas a pagar		2.443	542	2.443	542
Total do passivo não circulante		147.035	146.595	153.685	153.526
Patrimônio líquido	19				
Capital social		637.988	637.988	637.988	637.988
Reserva de capital		15.749	15.749	15.749	15.749
Prejuízos acumulados		(555.348)	(495.263)	(555.348)	(495.263)
Ajustes acumulados de conversão		623	635	623	635
Total do patrimônio líquido		99.012	159.109	99.012	159.109
Total do passivo e patrimônio líquido		332.755	398.162	339.405	405.093

As notas explicativas da administração são parte integrante das informações contábeis intermediárias.

Notas Explicativas

Biommm S.A.

Demonstração do resultado

Períodos findos em 30 de setembro

Em milhares de reais, exceto quando indicado de outra forma

	Notas	Controladora				Consolidado			
		01/07/2023 a 30/09/2023	01/01/2023 a 30/09/2023	01/07/2022 a 30/09/2022	01/01/2022 a 30/09/2022	01/07/2023 a 30/09/2023	01/01/2023 a 30/09/2023	01/07/2022 a 30/09/2022	01/01/2022 a 30/09/2022
Receita operacional líquida	20	33.133	98.190	30.741	78.640	33.133	98.190	30.741	78.640
Custos de venda de mercadorias e serviços prestados		(25.058)	(78.210)	(26.302)	(65.425)	(25.058)	(78.210)	(26.302)	(65.425)
Lucro bruto		8.075	19.980	4.439	13.215	8.075	19.980	4.439	13.215
Receitas (despesas) operacionais									
Despesas com vendas	21	(14.909)	(34.843)	(10.699)	(30.565)	(14.909)	(34.843)	(10.699)	(30.565)
Despesas gerais e administrativas	21	(12.226)	(35.634)	(11.986)	(37.128)	(12.312)	(35.859)	(12.052)	(37.331)
Outras despesas e/ou receitas	21	(749)	(3.068)	(5.310)	(10.151)	(749)	(3.068)	(5.309)	(10.150)
Resultado de equivalência patrimonial	9	34	(94)	(32)	(171)	-	-	-	-
Prejuízo operacional antes do resultado financeiro		(19.775)	(53.659)	(23.588)	(64.800)	(19.895)	(53.790)	(23.621)	(64.831)
Resultado financeiro									
Receitas financeiras	22	4.372	18.163	5.080	32.391	4.496	18.301	5.121	32.498
Despesas financeiras	22	(6.702)	(24.259)	(6.628)	(38.490)	(6.706)	(24.266)	(6.636)	(38.566)
Receitas (despesas) financeiras líquidas		(2.330)	(6.096)	(1.548)	(6.099)	(2.210)	(5.965)	(1.515)	(6.068)
Resultado antes dos impostos sobre o lucro		(22.105)	(59.755)	(25.136)	(70.899)	(22.105)	(59.755)	(25.136)	(70.899)
Imposto de renda e contribuição social diferidos	16	174	(330)	-	630	174	(330)	-	630
Prejuízo do período		(21.931)	(60.085)	(25.136)	(70.269)	(21.931)	(60.085)	(25.136)	(70.269)
Prejuízo por ação (em R\$)									
Básico	23	(0,27)	(0,74)	(0,34)	(0,96)				
Diluído	23	(0,27)	(0,73)	(0,34)	(0,96)				

As notas explicativas da administração são parte integrante das informações contábeis intermediárias

Notas Explicativas**Biommm S.A.****Demonstração do resultado abrangente****Períodos findos em 30 de setembro****Em milhares de reais**

	Controladora				Consolidado			
	01/07/2023 a 30/09/2023	01/01/2023 a 30/09/2023	01/07/2022 a 30/09/2022	01/01/2022 a 30/09/2022	01/07/2023 a 30/09/2023	01/01/2023 a 30/09/2023	01/07/2022 a 30/09/2022	01/01/2022 a 30/09/2022
Prejuízo do período	(21.931)	(60.085)	(25.136)	(70.269)	(21.931)	(60.085)	(25.136)	(70.269)
Outros resultados abrangentes líquidos não reclassificados para resultado do exercício em períodos subsequentes:								
Ajuste de conversão de investida no exterior	15	(12)	18	(36)	15	(12)	18	(36)
Resultado abrangente total	(21.916)	(60.097)	(25.118)	(70.305)	(21.916)	(60.097)	(25.118)	(70.305)

As notas explicativas da administração são parte integrante das informações contábeis intermediárias.

Notas Explicativas**Biommm S.A.****Demonstração das mutações do patrimônio líquido****Períodos findos em 30 de setembro**

Em milhares de reais

	Capital social	Reservas de capital	Prejuízos acumulados	Ajuste de avaliação patrimonial	Total
Saldos em 31 de dezembro de 2021	497.859	15.737	(402.704)	694	111.586
Integralização de capital	80.071	-	-	-	80.071
Opções de outorgas reconhecidas	-	12	-	-	12
Prejuízo do período	-	-	(70.269)	-	(70.269)
Outros resultados abrangentes:					
Ajuste de conversão de investida no exterior	-	-	-	(36)	(36)
Saldos em 30 de setembro de 2022	577.930	15.749	(472.973)	658	121.364
Saldos em 31 de dezembro de 2022	637.988	15.749	(495.263)	635	159.109
Prejuízo do período	-	-	(60.085)	-	(60.085)
Outros resultados abrangentes:					
Ajuste de conversão de investida no exterior	-	-	-	(12)	(12)
Saldos em 30 de setembro de 2023	637.988	15.749	(555.348)	623	99.012

Notas Explicativas

Biommm S.A.

Demonstração dos fluxos de caixa Períodos findos em 30 de setembro Em milhares de reais

	Controladora		Consolidado	
	01/01/2023 a 30/09/2023	01/01/2022 a 30/09/2022	01/01/2023 a 30/09/2023	01/01/2022 a 30/09/2022
Fluxo de caixa das atividades operacionais				
Prejuízo do período	(60.085)	(70.269)	(60.085)	(70.269)
Ajustes para reconciliar o prejuízo do período com o caixa líquido				
Baixa de imobilizado	5	301	5	301
Depreciação/amortização	8.478	9.180	8.478	9.180
Resultado de equivalência patrimonial	94	171	-	-
Imposto de renda e contribuição social diferidos	330	(630)	330	(630)
Juros provisionados	10.218	11.103	10.218	11.103
Receitas de aplicações financeiras e outras despesas financeiras	(3.783)	(3.930)	(3.911)	(3.997)
Variações cambiais não realizadas, líquidas	(1.386)	3.111	(1.755)	3.093
Constituição (reversão) de provisão para contingências	(260)	20	(260)	20
Provisões (reversões) para perdas	(1.260)	(4.262)	(1.260)	(4.262)
Incentivo de Longo Prazo	422	12	422	12
	<u>(47.227)</u>	<u>(55.193)</u>	<u>(47.818)</u>	<u>(55.449)</u>
Variação nos ativos e passivos operacionais:				
(Aumento) redução de contas a receber	(3.258)	52	(3.258)	52
(Aumento) redução de estoques	9.406	22.148	9.406	22.148
(Aumento) redução de outros ativos	(1.542)	(5.276)	(1.587)	(5.345)
Aumento de fornecedores e títulos a pagar	(10.499)	3.071	(10.499)	3.071
Redução de salários e encargos	4.246	(983)	4.246	(983)
Redução de outros passivos	1.890	(1.081)	1.890	(1.081)
	<u>(46.984)</u>	<u>(37.262)</u>	<u>(47.620)</u>	<u>(37.587)</u>
Caixa aplicado nas operações				
Pagamentos de juros sobre empréstimos e arrendamentos	(9.694)	(12.127)	(9.694)	(12.127)
	<u>(56.678)</u>	<u>(49.389)</u>	<u>(57.314)</u>	<u>(49.714)</u>
Caixa líquido aplicado nas atividades operacionais				
Fluxo de caixa das atividades de investimento				
Aquisição de imobilizado e intangível	(5.142)	(4.564)	(5.142)	(4.564)
Aplicações financeiras realizadas	(17.114)	(30.742)	(26.013)	(30.786)
Aplicações financeiras resgatadas	22.862	20.216	32.504	20.216
	<u>606</u>	<u>(15.090)</u>	<u>1.349</u>	<u>(15.134)</u>
Caixa líquido (aplicado nas) gerado pelas atividades de investimento				
Fluxo de caixa das atividades de financiamento				
Obtenção de empréstimos	28.536	25.980	28.536	25.980
Pagamento de empréstimos e financiamentos	(44.399)	(43.902)	(44.399)	(43.902)
Pagamento de arrendamentos	(1.251)	255	(1.251)	255
Adiantamento para futuro aumento de capital	16.892	-	16.892	-
Aumento de capital	-	68.268	-	68.268
	<u>(222)</u>	<u>50.601</u>	<u>(222)</u>	<u>50.601</u>
Caixa líquido (aplicado nas) gerado pelas atividades de financiamento				
Variação cambial sobre caixa	1.288	(78)	1.293	(87)
	<u>(55.006)</u>	<u>(13.956)</u>	<u>(54.894)</u>	<u>(14.334)</u>
Aumento de caixa e equivalentes de caixa				
Caixa e equivalentes de caixa no início do período	75.703	30.717	75.931	31.369
Caixa e equivalentes de caixa no fim do período	20.697	16.761	21.037	17.035
Aumento de caixa e equivalentes de caixa	<u>(55.006)</u>	<u>(13.956)</u>	<u>(54.894)</u>	<u>(14.334)</u>

As notas explicativas da administração são parte integrante das informações contábeis intermediárias.

Notas Explicativas

Biommm S.A.

Demonstração do valor adicionado

Períodos findos em 30 de setembro

Em milhares de reais, exceto quando indicado de outra forma

	Controladora		Consolidado	
	01/01/2023 a 30/09/2023	01/01/2022 a 30/09/2022	01/01/2023 a 30/09/2023	01/01/2022 a 30/09/2022
Receitas				
Venda de mercadoria, produtos e serviços	110.875	86.234	110.875	86.234
Receita relativa à construção de ativos próprios	3.654	1.749	3.654	1.749
Provisão para crédito de liquidação duvidosa – Reversão / (Constituição)	(92)	(425)	(92)	(425)
	<u>114.437</u>	<u>87.558</u>	<u>114.437</u>	<u>87.558</u>
Custos de revenda de mercadorias	(78.210)	(65.425)	(78.210)	(65.425)
Custo relativo à construção em andamento	(3.654)	(1.749)	(3.654)	(1.749)
Materiais, energia, serviços de terceiros e outros	(33.212)	(32.167)	(33.436)	(32.370)
Provisão para perda de estoques	236	(4.228)	236	(4.228)
Insumos adquiridos de terceiros	<u>(114.840)</u>	<u>(103.569)</u>	<u>(115.064)</u>	<u>(103.772)</u>
Valor adicionado bruto	<u>(403)</u>	<u>(16.011)</u>	<u>(627)</u>	<u>(16.214)</u>
Depreciação e amortização	<u>(8.478)</u>	<u>(9.180)</u>	<u>(8.478)</u>	<u>(9.180)</u>
Valor adicionado líquido produzido pela Companhia	<u>(8.881)</u>	<u>(25.191)</u>	<u>(9.105)</u>	<u>(25.394)</u>
Resultado de equivalência patrimonial	(94)	(171)	-	-
Receitas financeiras	18.163	32.391	18.301	32.498
Outros	(182)	(454)	(181)	(453)
Valor adicionado recebido em transferência	<u>17.887</u>	<u>31.766</u>	<u>18.120</u>	<u>32.045</u>
Valor adicionado líquido total a distribuir	<u><u>9.006</u></u>	<u><u>6.575</u></u>	<u><u>9.015</u></u>	<u><u>6.651</u></u>
Distribuição do valor adicionado:				
Pessoal	24.513	23.915	24.517	23.915
Impostos, taxas e contribuições	19.356	13.570	19.354	13.570
Remuneração de capitais de terceiros:	25.222	39.359	25.229	
Despesas financeiras	24.259	38.490	24.266	38.566
Aluguéis	963	869	963	869
Prejuízo do período	<u>(60.085)</u>	<u>(70.269)</u>	<u>(60.085)</u>	<u>(70.269)</u>
Valor adicionado líquido distribuído	<u><u>9.006</u></u>	<u><u>6.575</u></u>	<u><u>9.015</u></u>	<u><u>6.651</u></u>

As notas explicativas da administração são parte integrante das informações contábeis intermediárias.

Notas Explicativas

Biommm S.A.

Notas explicativas da administração às informações contábeis intermediárias contidas no Formulário de Informações Trimestrais – ITR em 30 de setembro de 2023

Em milhares de reais, exceto quando indicado de outra forma

1 Contexto operacional

A Biommm S.A. (“Biommm” ou “Companhia”) é uma companhia de biotecnologia fundada em 2001, por meio da cisão parcial da Biobrás S.A., à época, a maior produtora brasileira de insulinas. Além disso, detém tecnologia de produção de insulinas pelo processo de DNA recombinante, que se caracteriza pelo uso de microrganismos em contraste com os processos puramente químicos. Esse processo é patenteado nos Estados Unidos da América, Canadá, Europa, Brasil e Índia.

A Companhia é uma sociedade anônima, que tem sua sede na Avenida Regent, 705, na cidade de Nova Lima, no Estado de Minas Gerais e possui ações negociadas na Bolsa de Valores de São Paulo no Bovespa Mais sob o código BIOM3.

O modelo de negócio aplicado à Companhia permite flexibilizar a realização de parcerias para comercialização de produtos para o tratamento de diabetes, oncologia, trombose, além de outros produtos biotecnológicos.

Implantação da unidade fabril

Permanece em andamento a implantação de uma unidade biofarmacêutica, em Nova Lima, no Estado de Minas Gerais, destinada à produção e comercialização de insulinas e outras proteínas terapêuticas por engenharia genética (biofármacos).

O modelo de construção da unidade industrial, faseado e modular, permite à Companhia comercializar e distribuir produtos biotecnológicos adquiridos de terceiros por meio do desenvolvimento de parcerias.

A construção da unidade fabril da Companhia em Nova Lima (MG), encontra-se substancialmente finalizada e a Companhia está em processo de validação e certificação, que é extenso e abrange etapas de aprovação junto a Agência Nacional de Vigilância Sanitária (Anvisa).

Em relação ao processo de certificação a Companhia concluiu, com êxito, a produção dos três lotes sequenciais de Glargilin®, que fazem parte do processo de qualificação de desempenho da planta, atestam a robustez do processo de fabricação, bem como demonstram atendimentos às especificações técnicas exigidas pela legislação regulatória.

Como resultado do trabalho já realizado pela Companhia, em 14 de dezembro de 2022 a Companhia obteve a Certificação Técnico Operacional (CTO) e em 19 de junho de 2023 a Certificação de Boas Práticas de Fabricação (CBPF) para a produção de medicamentos injetáveis, como resultado da inspeção bem sucedida da Vigilância Sanitária (VISA) realizada na planta fabril entre os dias 21 a 25 de novembro de 2022.

Importante destacar também, que já em 2019, a Companhia obteve a Licença de Operação junto ao Conselho Estadual de Política Ambiental (COPAM), para exercer a atividade de fabricação de medicamentos farmoquímicos e produtos biológicos. Esta licença possui validade de 10 anos. Ainda no mesmo ano, em 23 de setembro de 2019 foi publicado no D.O.U. o deferimento da Certificação de Boas Práticas de Fabricação da etapa de embalagem secundária de produtos estéreis da planta de Nova Lima (MG).

Notas Explicativas

Biommm S.A.

Notas explicativas da administração às informações contábeis intermediárias contidas no Formulário de Informações Trimestrais – ITR em 30 de setembro de 2023

Em milhares de reais, exceto quando indicado de outra forma

A Companhia concluiu também, satisfatoriamente, os testes de estabilidade inicial de Glargilin fabricados na planta de Nova Lima, para submissão da unidade como novo local de fabricação perante a ANVISA.

Para as atividades de produção comercial do Glargilin®, faz-se necessária a conclusão da etapa de aprovação pela Agência Nacional de Vigilância Sanitária (Anvisa) relacionada a inclusão da unidade fabril de Nova Lima como novo local de fabricação do medicamento Glargilin®.

Desenvolvimento de negócios

A Companhia firmou parcerias de aquisição, comercialização e distribuição no mercado brasileiro, com exclusividade, com as seguintes empresas:

- Celltrion Healthcare (Coreia do Sul):

Detentora da marca Herzuma®, medicamento biossimilar do Trastuzumabe indicado para o tratamento de câncer de mama e câncer gástrico avançado.

Durante o ano de 2019, este produto foi registrado pela Anvisa, obteve aprovação para comercialização no Brasil bem como a aprovação do registro de preços pela Câmara de Regulação do Mercado de Medicamentos (“CMED”) e no dia 11 de novembro de 2019 a Companhia deu início a comercialização e a distribuição do medicamento Herzuma® no Brasil.

- MannKind (Estados Unidos)

Fabricante do produto Insulina Humana Recombinante que no Brasil tem o nome comercial de Afrezza®, indicado para o tratamento de diabetes cuja via de administração é inalável e não parenteral injetável.

Este medicamento possui registro na Anvisa, obteve aprovação para comercialização no Brasil no ano de 2019, sendo a aprovação do registro de preços na CMED com a publicação dos preços ocorrida em 3 de janeiro de 2020, e as vendas iniciadas em 13 janeiro de 2020.

- Gan&Lee (China)

Fabricante do produto Insulina Glargina, que no Brasil tem o nome comercial de Glargilin®, indicado para o tratamento de diabetes. Este produto foi registrado pela Biommm junto à Anvisa e obteve aprovação para comercialização no Brasil em 9 de julho de 2018, bem como a aprovação do registro de preço pela CMED.

Em 19 de novembro de 2018, a Anvisa concedeu o registro do preço, permitindo a importação e comercialização do Glargilin®.

Em 19 de junho de 2019, foi publicado no D.O.U. o deferimento pela Anvisa do pedido de registro da caneta descartável Glargilin®. Posteriormente, inclui-se a permissão para montagem e embalagem das canetas descartáveis no Brasil pela Biommm. No dia 23 de dezembro de 2019, foi aprovado pela CMED o preço do produto.

No dia 2 de março de 2021, após cumprir com todas as etapas regulatórias, a Companhia iniciou a comercialização e distribuição do medicamento Glargilin® (insulina glargina) em todo território brasileiro, ampliando assim o acesso da população brasileira ao tratamento da diabetes no país.

Notas Explicativas

Biommm S.A.

Notas explicativas da administração às informações contábeis intermediárias contidas no Formulário de Informações Trimestrais – ITR em 30 de setembro de 2023

Em milhares de reais, exceto quando indicado de outra forma

- Wockhardt (Índia)

Fabricante do produto Wosulin®, insulina humana recombinante. No dia 10 de setembro de 2019, a Companhia celebrou com a Wockhardt e com a Gerais Comércio e Importação de Materiais e Equipamentos Médicos Ltda., um acordo de exclusividade para o fornecimento, comercialização e distribuição deste medicamento no Brasil. Em 20 de março de 2020, o preço do produto foi aprovado pela CMED. Em 24 de abril de 2020, a Companhia deu início à comercialização e distribuição do medicamento Wosulin®, insulina humana, com apresentações NPH e Regular em todo o Brasil.

- Chemi (Itália)

Em 2 de abril de 2020, a Companhia celebrou junto à empresa Chemi S.p.A. (“Chemi”) acordo de exclusividade para o licenciamento, fornecimento, distribuição e comercialização, em todo o território nacional, do biomedicamento enoxaparina sódica, indicado na profilaxia e tratamento da Trombose Venosa Profunda (TVP), assim como da angina instável.

No dia 16 de novembro de 2020, a Anvisa concedeu o registro permitindo a importação e comercialização do Ghemaxan®.

Em 12 de abril de 2021, a CMED encaminhou notificação à Companhia, autorizando a prática de preço provisório estabelecidos pelas Resoluções CTE/CMED nº 4/2021 e 9/2021 para o Ghemaxan®, sendo possível portanto a venda deste medicamento. No dia 18 de julho de 2022, foi publicada em ata de reunião da CMED, a decisão de tornar definitivo o preço provisório do medicamento Ghemaxan® (enoxaparina sódica), em todo o território nacional.

- CytoDyn Inc (Estados Unidos)

Em 6 de abril de 2021 a Companhia celebrou um acordo exclusivo junto à empresa CytoDyn Inc. (“CytoDyn”), para o potencial fornecimento do medicamento Leronlimabe no Brasil. Considerando a potencial utilização do Leronlimabe no tratamento de pacientes diagnosticados com Covid-19, que se encontram hospitalizados e com necessidade de oxigenação, seu uso emergencial foi solicitado pela CytoDyn junto ao FDA - Food and Drug Administration nos Estados Unidos, a Health Canada e a MHRA - Medicines and Healthcare Products Regulatory Agency no Reino Unido.

No dia 2 de agosto de 2021, foi anuído pela Anvisa o processo do Dossiê de Desenvolvimento Clínico de Medicamento (DDCM) experimental do anticorpo monoclonal Leronlimabe no Brasil. O estudo está sendo conduzido pela Academic Research Organization (ARO) do Hospital Israelita Albert Einstein (HIAE), em colaboração com a CytoDyn, empresa norte-americana responsável pelo desenvolvimento do medicamento. A Biommm S.A. é patrocinadora do estudo junto à Anvisa e parceira exclusiva para a comercialização do Leronlimabe no Brasil.

A Companhia deu início em 2021 a dois estudos clínicos com a utilização do anticorpo monoclonal Leronlimabe, sendo: (i) o primeiro deles, destinado ao tratamento de pacientes em estado grave. O protocolo que contempla pacientes hospitalizados que se encontram em estado grave de Covid-19 abrange aqueles com necessidade de ventilação mecânica e invasiva ou em uso de Oxigenação por Membrana Extracorporal (ECMO); e, (ii) o segundo, destinado a pacientes em estado moderado de Covid-19. O protocolo que contempla pacientes moderados com Covid-19 abrange aqueles com necessidade de suporte para oxigenação, porém sem necessidade de ventilação mecânica invasiva.

Notas Explicativas

Biommm S.A.

Notas explicativas da administração às informações contábeis intermediárias contidas no Formulário de Informações Trimestrais – ITR em 30 de setembro de 2023

Em milhares de reais, exceto quando indicado de outra forma

Visto o pedido da U.S. Food and Drug Administration (FDA) solicitando a suspensão dos estudos clínicos de fase 3 do anticorpo monoclonal leronlimabe nos Estados Unidos, em 31 de março de 2022, a Cytodyn decidiu pausar os estudos clínicos que estavam sendo realizados no Brasil para o tratamento da Covid-19.

- Enzene (Índia)

Em 9 de novembro de 2020, a Companhia celebrou junto à empresa Enzene Biosciences Limited (“Enzene”), um acordo de exclusividade de licenciamento, fornecimento, comercialização e distribuição, em todo território nacional, do medicamento biosimilar Teriparatida, indicado para o tratamento da osteoporose.

A Enzene é uma empresa indiana, subsidiária da Alkem Laboratories Limited (“Alkem”), com sede em Pune, Índia, voltada para a inovação biotecnológica, com foco na produção de biossimilares, fitofarmacêuticos, peptídeos sintéticos e biológicos inovadores. A Alkem é a 5ª maior empresa farmacêutica da Índia, de acordo com o relatório IQVIA MAT®, de março de 2020.

A importação, comercialização e distribuição do medicamento no Brasil estarão sujeitas ainda à obtenção do registro perante a Anvisa e publicação do preço pela CMED.

- Bio-Thera (China)

A Bio-Thera é uma empresa de alta tecnologia biofarmacêutica, com sede em Cantão, China, listada na Bolsa de Xangai (688177 SHA) e que desenvolve medicamentos em conformidade com todas as diretrizes das principais agências reguladoras de saúde mundiais.

Em 17 de dezembro de 2020, a Companhia celebrou junto à empresa Bio-Thera Solutions Ltd. (“Bio-Thera”), um acordo de exclusividade de licenciamento, fornecimento, comercialização e distribuição em todo território nacional, do medicamento biológico Bevacizumabe.

O Bevacizumabe é um anticorpo monoclonal, usado no tratamento de diversos tipos de câncer, como o colorretal, de pulmão, mama, rins, entre outros e está em linha com a estratégia da Companhia de incorporar outros medicamentos biotecnológicos e oncológicos ao seu portfólio.

A importação, comercialização e distribuição do medicamento no Brasil estarão sujeitas ainda à obtenção do registro perante a Anvisa e à publicação do preço pela CMED. O dossiê para solicitação do certificado de boas práticas de fabricação e do referido registro foram submetidos pela Companhia à Anvisa em setembro e novembro de 2021, respectivamente.

A Bio-Thera foi certificada em boas práticas de fabricação pela Anvisa em 23 de outubro de 2023, sendo esta uma etapa importante para obtenção do registro do produto no Brasil.

Em 16 de junho de 2023, a Companhia celebrou junto à empresa Bio-Thera Solutions Ltd. (“Bio-Thera”), um acordo de exclusividade de licenciamento, fornecimento, comercialização e distribuição em todo território nacional, do medicamento biológico Ustequinumabe (BAT2206).

O Ustequinumabe é um anticorpo monoclonal indicado para o tratamento da doença de Crohn (colite ulcerativa) e da psoríase em placa, moderada a grave, em pacientes que não responderam ou tem contraindicação a outras terapias convencionais.

A importação, comercialização e distribuição do Ustequinumabe no Brasil estarão sujeitas, ainda, à

13 de 41

Notas Explicativas

Biommm S.A.

Notas explicativas da administração às informações contábeis intermediárias contidas no Formulário de Informações Trimestrais – ITR em 30 de setembro de 2023

Em milhares de reais, exceto quando indicado de outra forma

obtenção do registro perante a ANVISA e à publicação do preço pela Câmara de Regulação do Mercado de Medicamentos – CMED.

- CanSinoBIO (China)

No dia 30 de setembro de 2021, a Companhia celebrou junto à empresa CanSinoBIO Biologics Inc. (“CanSinoBIO”), um acordo de exclusividade para o fornecimento da vacina Convidecia, destinada ao tratamento de Covid-19, no Brasil e prioritário para a comercialização de todo o portfólio de vacinas da CanSinoBIO em território nacional.

A CanSinoBIO, com sede na cidade de Tianjin, China (RPC) é uma empresa de biotecnologia listada nas bolsas de Shanghai e Hong Kong (SHSE: 688185, HKEX:06185) e vem desenvolvendo 16 vacinas destinadas a prevenção de 13 doenças, estando algumas delas já aprovadas.

O acordo assinado compreende as atividades de comercialização, registro, qualidade, farmacovigilância e logística interna para a distribuição da vacina Convidecia e visa contribuir no combate Covid-19 ampliando a disponibilidade de imunizantes no país. O acordo ainda prevê a possibilidade de produção da vacina Convidecia na planta biofarmacêutica da Biommm sediada em Nova Lima, Minas Gerais.

Produzida a partir de um adenovírus humano recombinante e destinada a prevenir a Covid-19 causada pelo vírus SARS-CoV-2, a vacina chinesa Convidecia é indicada para adultos. Foi aprovada em caráter emergencial em diversos países como: México, Paquistão, China, Hungria, Chile, Equador, Argentina, Quirguistão, Indonésia, Emirados Árabes Unidos e Malásia. Teve aprovação de registro na China e Malásia, além de ter isso incluída na lista de uso emergencial da Organização Mundial da Saúde (OMS).

No dia 8 de novembro de 2021, a Companhia solicitou a Anvisa autorização para uso emergencial da vacina Convidecia. Em 25 de fevereiro de 2022 foi concedida a migração do pedido de autorização emergencial para pedido definitivo da vacina Convidecia, contra a Covid-19, pela Anvisa. A migração do pedido considerou o contexto da pandemia, como o avanço da vacinação e a ampliação das faixas etárias, bem como a possibilidade de contribuir com a imunização dos brasileiros de forma contínua e definitiva. A importação, comercialização e distribuição da vacina no Brasil estarão sujeitas à obtenção do registro perante a Anvisa e à publicação do preço pela CMED.

No dia 2 de dezembro de 2022, a Companhia solicitou a Anvisa a autorização para o registro definitivo da primeira vacina inalável para prevenção contra a Covid-19. O imunizante foi desenvolvido pela CanSinoBIO e oferece uma opção não invasiva que usa um nebulizador para transformar o líquido em aerossol para inalação pela boca. A Convidecia Air foi aprovada na China e mais de 12 cidades do país já iniciaram a vacinação com o imunizante. Adicionalmente, a vacina já foi aprovada para uso emergencial no Marrocos.

No dia 9 de janeiro de 2023, a Anvisa publicou no Diário Oficial da União o indeferimento do pedido de registro definitivo da vacina Convidecia, contra Covid-19. Em 7 de fevereiro de 2023, a Companhia encaminhou recurso administrativo visando a reversão desta decisão. O recurso encontra-se em análise pela Anvisa.

Notas Explicativas

Biommm S.A.

Notas explicativas da administração às informações contábeis intermediárias contidas no Formulário de Informações Trimestrais – ITR em 30 de setembro de 2023

Em milhares de reais, exceto quando indicado de outra forma

- Lupin (Índia)

Lupin Limited (“Lupin”), fabricante do produto Pegfilgrastim, é indicado para a redução da duração da neutropenia e da incidência de neutropenia febril em pacientes submetidos à quimioterapia. No dia 3 de dezembro de 2021, a Companhia celebrou junto à Lupin um acordo exclusivo para a comercialização e distribuição do medicamento no Brasil.

O grupo farmacêutico Lupin, com sede em Mumbai, Índia, é uma empresa multinacional listada nas bolsas indianas (BSE:500257 e NSE-LUPIN). Com operação em 11 países de 6 continentes, comercializam seus produtos em mais de 100 países.

A Companhia submeteu o registro do Pegfilgrastim junto a Anvisa em 18 de agosto de 2022. A importação, comercialização e distribuição do medicamento no Brasil estarão sujeitas ainda à obtenção do registro perante a Anvisa e à publicação do preço pela CMED. O dossiê para solicitação do referido registro foi submetido pela Companhia à Anvisa em agosto de 2022.

- Bioeq (Suíça)

No dia 5 de outubro de 2022, a Biommm celebrou junta a empresa Bioeq AG (“Bioeq”), empresa suíça desenvolvedora de biossimilares, um acordo exclusivo para a comercialização e distribuição do medicamento biossimilar ranibizumabe (BQ201) no Brasil.

O ranibizumabe é um fragmento de anticorpo monoclonal indicado para o tratamento de lesões graves na retina como tratamento da degeneração macular neovascular (exsudativa ou úmida) relacionada à idade (DMRI), edema macular diabético (EMD), retinopatia diabética proliferativa (RDP), edema macular com oclusão da veia da retina (OVR) e comprometimento visual devido à neovascularização coroidal (NVC). O medicamento age na inibição da angiogênese (processo natural de formação de novos vasos sanguíneos), ligando-se e bloqueando o Fator de Crescimento Endotelial Vascular (FCEV) evitando a formação excessiva de vasos sanguíneos.

O medicamento biossimilar foi desenvolvido pela biofarmacêutica Bioeq, uma joint venture entre a Formycon AG e a Polpharma Biologics Group, com sede em Zug, Suíça. A Bioeq desenvolve, licencia e comercializa globalmente medicamentos biossimilares em compliance com altos padrões de qualidade de mercados altamente regulados, como Estados Unidos e União Europeia.

A importação, comercialização e distribuição do medicamento no Brasil estarão sujeitas ainda à obtenção do registro perante a Anvisa e publicação do preço pela CMED. O dossiê para solicitação do referido registro foi submetido pela Companhia à Anvisa em março de 2023.

Parceria para o Desenvolvimento Produtivo (PDP)

A Companhia possui Parceria para Desenvolvimento Produtivo (“PDP”) do produto Insulina Humana Recombinante Regular e NPH, em parceria com o laboratório público Fundação Ezequiel Dias (FUNED), conforme segue:

Em fevereiro de 2017, através da Portaria nº 551, de 20/02/17, a Companhia foi indicada pelo Ministério da Saúde como um dos entes privados responsáveis pelo fornecimento de Insulina Humana ao Sistema Único de Saúde (SUS) em percentual equivalente a 50% de sua demanda.

Notas Explicativas

Biommm S.A.

Notas explicativas da administração às informações contábeis intermediárias contidas no Formulário de Informações Trimestrais – ITR em 30 de setembro de 2023

Em milhares de reais, exceto quando indicado de outra forma

Em 1º de fevereiro de 2021, foi publicada a Portaria GM/MS nº. 184, de 29 de janeiro de 2021, que estabeleceu os procedimentos para a revisão de ofício das Parcerias para o Desenvolvimento Produtivo e retomada do fluxo previsto na norma legal vigente.

Em 20 de dezembro de 2021, foi publicada a Portaria GM/MS nº 3561, de 13 de dezembro de 2021, acerca da decisão do Comitê Deliberativo sobre a revisão das Parcerias de Desenvolvimento Produtivo (“PDP”) que foram objeto de redistribuição, dando continuidade à PDP do produto Insulina Humana entre Biommm e Funed.

Em 9 de maio de 2023, Biommm, Wockhardt Limited e Gerais Comércio e Importação de Materiais e Equipamentos Médicos Ltda., parceiros privados da PDP, firmaram Contrato de Parceria (“Partnership Agreement”), estabelecendo os direitos e obrigações recíprocas decorrentes da co-participação para a parceria no âmbito privado.

Outros assuntos

No dia 21 de março 2023, a Companhia renovou a operação de empréstimo para capital de giro na modalidade Lei nº 4.131/62, sendo feito o pagamento do saldo de empréstimos nesta data, e contratado novo empréstimo no montante de US\$ 5.300, na mesma modalidade, com vencimento em abril de 2024. Essas operações permitiram o alongamento da sua dívida de curto prazo em moeda estrangeira. A Companhia segue sua estratégia de captação de recursos em linha com a política de financiamentos de suas operações e proteção cambial.

2 Base de preparação e apresentação das informações contábeis intermediárias, principais políticas contábeis e julgamentos

(a) Declaração de conformidade

As informações contábeis intermediárias individuais e consolidadas foram preparadas e estão sendo apresentadas de acordo com o Pronunciamento Técnico CPC 21 (R1) – Demonstração Intermediária e com a Norma Internacional IAS 34 – Interim Financial Reporting emitida pelo International Accounting Standards Board (IASB), assim como pela apresentação dessas informações de forma condizente com as normas expedidas pela Comissão de Valores Mobiliários (CVM), aplicáveis à elaboração das Informações contábeis intermediárias (ITR).

A demonstração do valor adicionado, apesar de não requerida pelo IFRS, é obrigatória para as Companhias abertas no Brasil. Essa demonstração tem por finalidade evidenciar a riqueza criada pela Companhia e sua distribuição durante determinado período, sendo ajustada como informação suplementar às informações contábeis intermediárias individuais e consolidadas.

Adicionalmente, a Companhia considerou as orientações emanadas da Orientação Técnica OCPC07 na preparação das suas informações contábeis intermediárias. Dessa forma, as informações relevantes próprias das informações contábeis intermediárias estão sendo evidenciadas e correspondem às utilizadas pela Administração na sua gestão.

(b) Base de elaboração

As principais políticas contábeis e julgamentos aplicados nessas informações contábeis intermediárias são consistentes com as políticas e julgamentos descritos na Nota 3 das demonstrações financeiras

16 de 41

Notas Explicativas

Biommm S.A.

Notas explicativas da administração às informações contábeis intermediárias contidas no Formulário de Informações Trimestrais – ITR em 30 de setembro de 2023

Em milhares de reais, exceto quando indicado de outra forma

anuais da Companhia do exercício findo em 31 de dezembro de 2022, arquivadas na CVM. Essas políticas e julgamentos foram adotados e aplicados de maneira uniforme em todos os períodos apresentados. As informações contábeis intermediárias, referentes ao período findo em 30 de setembro de 2023, devem ser lidas juntamente com as demonstrações financeiras da Companhia do exercício findo em 31 de dezembro de 2022.

As demonstrações financeiras foram aprovadas e autorizadas para publicação pela Diretoria em 10 de agosto de 2023.

(c) Moeda funcional e de apresentação

A moeda funcional da Companhia e a moeda de apresentação das demonstrações financeiras individuais e consolidadas é o real (“BRL” ou “R\$”). As demonstrações financeiras são apresentadas em milhares de reais, exceto onde indicado de outra forma.

(d) Notas explicativas apresentadas nas demonstrações financeiras anuais que não estão apresentadas nessa informação contábil intermediária

A Companhia efetuou a abertura das notas explicativas consideradas relevantes no contexto do “Pronunciamento Conceitual Básico – Estrutura Conceitual para a Elaboração e Apresentação das Demonstrações Contábeis”. Todas as informações cuja sua omissão ou distorção pudesse influenciar as decisões econômicas dos usuários foram devidamente divulgadas nessas informações contábeis intermediárias, as quais devem ser lidas em conjunto com as demonstrações financeiras de 31 de dezembro de 2022.

A seguir, indicamos a exata localização das notas explicativas cujas informações não foram repetidas nessas informações contábeis intermediárias seja por redundância ou por relevância:

Nota 3 – Principais políticas contábeis;

Nota 4 – Novas normas e interpretações;

Nota 17 – Plano de previdência privada;

Nota 18 – Cobertura de seguros;

Nota 21 – Adiantamento para futuro aumento de capital.

No período findo de 30 de setembro de 2023 não ocorreram alterações na natureza e nas condições das notas explicativas acima em relação ao descrito nas notas das informações contábeis intermediárias da Companhia do exercício findo em 31 de dezembro de 2022.

3 Consolidação

As controladas consolidadas em 30 de setembro de 2023 são:

Empresas	% de participação no capital		Localização da sede
	2023	2022	
Biommm International Inc.	100	100	Ilhas Virgens Britânicas
Biommm Middle East Inc. (*)	100	100	Ilhas Virgens Britânicas
Biommm Russia Ltd. (*)	100	100	Ilhas Virgens Britânicas

Notas Explicativas

Biommm S.A.

Notas explicativas da administração às informações contábeis intermediárias contidas no Formulário de Informações Trimestrais – ITR em 30 de setembro de 2023

Em milhares de reais, exceto quando indicado de outra forma

(*) As participações apresentadas representam o percentual detido pela empresa investidora indiretamente no capital da Controlada.

Em 29 de abril de 2003, foi constituída a empresa Biommm International Inc., com sede na cidade de Road Town, Tortola, capital do território das Ilhas Virgens Britânicas. A Biommm subscreveu a totalidade das ações da Biommm International Inc., contudo não houve integralização dessas ações, correspondentes a US\$50 mil, conforme permitido pela legislação daquele país.

As subsidiárias integrais da Biommm International Inc., Biommm Middle East Inc. e Biommm Russia Ltd. possuem sede também na cidade de Road Town, nas Ilhas Virgens Britânicas. A Biommm Internacional Inc. subscreveu a totalidade das ações, correspondentes a US\$50 mil das novas empresas, conforme permitido pela legislação daquele país. As empresas foram constituídas para facilitar a negociação dos contratos internacionais. A Biommm Middle East Inc. está diretamente ligada ao projeto da Arábia Saudita e a Biommm Rússia Ltd. encontra-se sem atividade operacional.

Adicionalmente, a Companhia possui investimento na Gabas Global Company for Biotechnology Ltd. (Gabas Global), sendo uma controlada em conjunto, conforme descrito na Nota Explicativa nº 9.

4 Caixa e equivalentes de caixa

	Controladora		Consolidado	
	30/09/2023	31/12/2022	30/09/2023	31/12/2022
Caixas e bancos em moeda nacional	2.956	5.441	2.956	5.441
Caixas e bancos em moedas estrangeiras	25	111	118	339
Aplicações financeiras	17.230	65.277	17.230	65.277
Aplicações financeiras - <i>Time Deposit</i> USD	486	4.874	733	4.874
	<u>20.697</u>	<u>75.703</u>	<u>21.037</u>	<u>75.931</u>

Caixa e equivalentes de caixa compreendem os valores de caixa, certificados de depósitos bancários e aplicações financeiras com riscos insignificantes de alteração de valor justo, com liquidez diária que apresentam rentabilidade média ponderada de 10,83% a.a., sendo 80,6% do CDI (12,48 % a.a., sendo 100,8% do CDI em 31 de dezembro de 2022).

5 Aplicações financeiras

	Controladora		Consolidado	
	30/09/2023	31/12/2022	30/09/2023	31/12/2022
Fundos de investimento – moeda nacional	-	4.405	-	4.405
CDB Curto Prazo	505	-	505	8.921
CDB Longo Prazo	8.678	8.921	8.678	
Aplicações financeiras - <i>Time Deposit</i> USD (i)	16.350	15.147	24.808	24.224
	<u>25.533</u>	<u>28.473</u>	<u>33.991</u>	<u>37.550</u>

Notas Explicativas

Biommm S.A.

Notas explicativas da administração às informações contábeis intermediárias contidas no Formulário de Informações Trimestrais – ITR em 30 de setembro de 2023

Em milhares de reais, exceto quando indicado de outra forma

Circulante	16.855	19.552	25.313	28.629
Não circulante	8.678	8.921	8.678	8.921

Em 30 de setembro de 2023, a Companhia aplicou os recursos na modalidade de certificados de depósitos bancários, emitidos por bancos de primeira linha e que apresentam baixos riscos de créditos. Essas aplicações apresentaram rentabilidade média ponderada nos últimos 12 meses de 13,44% a.a., sendo 100,0% do CDI em 30 de setembro de 2023 (12,46% a.a., sendo 100,7% do CDI em 31 de dezembro de 2022).

(i) O saldo de aplicações financeiras em Time Deposit de curto prazo foi utilizado para garantia do contrato de empréstimos na modalidade da Lei nº 4.131/62 junto ao Banco ABC, no montante de R\$ 16.350 em 30 de setembro de 2023 (R\$12.148 em 31 de dezembro de 2022) na controladora e R\$ 24.808 (R\$21.225 em 31 de dezembro de 2022) no consolidado.

O saldo de aplicações financeiras em CDB no curto e longo prazo visa garantir fianças bancárias contratadas e cartas de crédito emitidas pela Companhia para fazer frente à importação de produtos. Nesse sentido, houve as cessões de título de crédito (renda fixa) em decorrência das contratações de fianças bancárias e carta de crédito de importação, no total de R\$ 9.183 em 30 de setembro de 2023 (R\$8.921 em 31 de dezembro 2022) que tem como objeto a garantia complementar de:

- (i) R\$ 7.768 em 30 de setembro de 2023 (R\$8.015 em 31 de dezembro de 2022), ao contrato de financiamento junto à FINEP;
- (ii) R\$ 262 em 30 de setembro de 2023 (R\$262 em 31 de dezembro de 2022), ao contrato de financiamento junto à FAPEMIG;
- (iii) R\$ 644 em 30 de setembro de 2023 (R\$644 em 31 de dezembro de 2022), ao contrato de financiamento junto ao BNDES;
- (iv) R\$ 509 em 30 de setembro de 2023 (R\$ 0,00 em 31 de dezembro de 2022), à carta de crédito de importação junto ao BANCO DAYCOVAL.

6 Contas a receber

	Controladora e Consolidado	
	30/09/2023	31/12/2022
Cientes nacionais	29.845	26.152
Provisão para perda estimada	(782)	(604)
	<u>29.063</u>	<u>25.548</u>

Notas Explicativas

Biommm S.A.

Notas explicativas da administração às informações contábeis intermediárias contidas no Formulário de Informações Trimestrais – ITR em 30 de setembro de 2023

Em milhares de reais, exceto quando indicado de outra forma

Os saldos por vencimento do contas a receber é como segue:

	Controladora e Consolidado	
	30/09/2023	31/12/2022
A vencer	28.950	25.693
Vencidas	895	459
De 1 a 30 dias	59	41
De 31 a 60 dias	446	44
De 61 a 180 dias	280	264
Acima de 181 dias	110	110

A movimentação das perdas estimadas é como segue:

	Controladora e Consolidado	
	30/09/2023	31/12/2022
Saldo inicial	(604)	(668)
(Adições) reversão ao resultado	(182)	73
Reversão - Recebimento	4	(9)
Saldo final	<u>(782)</u>	<u>(604)</u>

7 Estoques

	Controladora e Consolidado	
	30/09/2023	31/12/2022
Mercadoria para comercialização	20.926	20.412
Estoques em trânsito	5.818	13.186
Estoques em poder de terceiros	5.208	5.426
Outros estoques	1.892	3.822
Provisão de perdas	(254)	(490)
	<u>33.590</u>	<u>42.356</u>

A movimentação da provisão de perdas é como segue:

	Controladora e Consolidado	
	30/09/2023	30/09/2022
Saldo inicial	(490)	-
(Adições)reversões no resultado	(1.078)	(4.228)
Baixas no resultado	1.314	-
Saldo final	<u>(254)</u>	<u>(4.228)</u>

A Companhia não identificou perdas de redução ao valor realizável líquido a reconhecer no período.

Notas Explicativas

Biommm S.A.

Notas explicativas da administração às informações contábeis intermediárias contidas no Formulário de Informações Trimestrais – ITR em 30 de setembro de 2023

Em milhares de reais, exceto quando indicado de outra forma

8 Adiantamento a fornecedor

	Controladora e Consolidado	
	<u>30/09/2023</u>	<u>31/12/2022</u>
Adiantamento a fornecedor em moeda nacional	516	458
Adiantamento a fornecedor em moeda estrangeira	4.445	6.344
	<u>4.961</u>	<u>6.802</u>

O adiantamento a fornecedor em moeda estrangeira corresponde substancialmente a operação de importação de mercadoria para comercialização.

9 Investimentos

(a) Composição

	Participação no capital social	Patrimônio líquido/ (Passivo a descoberto)		Investimentos		Resultado de equivalência	
		<u>30/09/2023</u>	<u>31/12/2022</u>	<u>30/09/2023</u>	<u>31/12/2022</u>	<u>30/09/2023</u>	<u>30/09/2022</u>
Controladas direta:							
Biommm International Inc.	100%	590	690	590	690	(80)	(171)
Biommm Middle East Inc.	100%	(110)	(107)	(110)	(107)	(7)	-
Biommm Russia Ltd.	100%	(83)	(80)	(83)	(80)	(7)	-
Controlada em conjunto:							
Gabas Global	15%	-	-	-	-	-	-
				<u>397</u>	<u>503</u>	<u>(94)</u>	<u>(171)</u>

No ano de 2016, foi realizado *impairment* na empresa Gabas Global no valor de R\$4.110, além da provisão do ajuste acumulado de conversão sobre este investimento no valor de R\$2.260. No período findo em 30 de setembro de 2023, a provisão foi mantida.

(b) Movimentação

A movimentação dos investimentos é como segue:

	<u>30/09/2023</u>	<u>30/09/2022</u>
Saldo inicial	503	762
Resultado de equivalência patrimonial	(94)	(171)
Ajuste acumulado de conversão	(12)	(36)
Saldo final	<u>397</u>	<u>555</u>

Notas Explicativas

Biommm S.A.

Notas explicativas da administração às informações contábeis intermediárias contidas no Formulário de Informações Trimestrais – ITR em 30 de setembro de 2023

Em milhares de reais, exceto quando indicado de outra forma

(c) Participações em investidas

Os saldos totais das contas patrimoniais e de resultado das sociedades controladas, diretamente e indiretamente, e controladas em conjunto, considerados nas informações contábeis intermediárias consolidadas, podem ser assim sumarizados:

	Direta		Indireta		Indireta	
	Biommm International		Biommm Middle East		Biommm Russia	
	30/09/2023	31/12/2022	30/09/2023	31/12/2022	30/09/2023	31/12/2022
Balanco patrimonial						
Ativo circulante	8.871	9.333	-	-	-	-
Ativo não circulante	7.548	7.850	-	-	-	-
Passivo circulante	2.676	2.789	-	-	-	-
Passivo não circulante	13.153	13.704	110	107	84	80
Patrimônio líquido (Passivo a descoberto)	590	690	(110)	(107)	(830k)	(80)
	<u>30/09/2023</u>	<u>30/09/2022</u>	<u>30/09/2023</u>	<u>30/09/2022</u>	<u>30/09/2023</u>	<u>30/09/2022</u>
Resultado						
Prejuízo no período	(80)	(199)	(7)	-	(7)	-

10 Imobilizado

	Taxa de depreciação	Controladora e Consolidado			
		Custo	Depreciação acumulada	Líquido	Líquido
				30/09/2023	31/12/2022
Terrenos		13.851	-	13.851	13.851
Edificações	2%	31.430	(2.556)	28.874	24.408
Instalações	11%	6.583	(2.946)	3.637	2.919
Máquinas e equipamentos	10%	20.654	(4.407)	16.247	4.178
Equipamentos de proc. De dados	20%	1.752	(1.139)	613	612
Construções em andamento	-	100.266	-	100.266	115.027
Direitos de uso	42%	958	(407)	551	1.512
Outros	19%	2.275	(1.129)	1.146	1.254
		<u>177.769</u>	<u>(12.584)</u>	<u>165.185</u>	<u>163.761</u>

A movimentação do ativo imobilizado é como segue:

	Controladora e Consolidado	
	30/09/2023	30/09/2022
Saldo inicial	163.761	163.186
Adição	4.993	4.994
Depreciação	(2.501)	(3.269)
Transferência	(442)	-
Baixa	(626)	(301)
	<u>165.185</u>	<u>164.610</u>

Notas Explicativas

Biommm S.A.

Notas explicativas da administração às informações contábeis intermediárias contidas no Formulário de Informações Trimestrais – ITR em 30 de setembro de 2023

Em milhares de reais, exceto quando indicado de outra forma

A rubrica “Construções em andamento no imobilizado” refere-se aos gastos da Companhia na construção da unidade fabril em Nova Lima.

A despesa de depreciação no montante de R\$2.501 (R\$3.269 em 30 de setembro de 2022) foi reconhecida no resultado no grupo de “Despesas Operacionais”.

Em 30 de setembro de 2023, foram capitalizados juros sobre empréstimos e financiamentos no imobilizado, cujo montante foi de R\$428 (R\$590 em 30 de setembro de 2022) na controladora e no consolidado. Os referidos encargos foram capitalizados à taxa média de 8,18% a.a. (11,06% a.a. em 30 de setembro de 2022).

Os direitos de uso da Companhia estão vinculados aos contratos de aluguel de estrutura física, totalizando um montante líquido de R\$551 (R\$1.512 em 31 de dezembro de 2022).

Em 30 de setembro de 2023, ativos fixos no valor total de R\$177.769 compõem garantias a empréstimos bancários.

11 Intangível

	Taxa de amortização	Custo	Amortização acumulada	Controladora	
				30/09/2023	31/12/2022
				Líquido	Líquido
Testes e protótipos em andamento	-	27.103	-	27.103	27.103
Software	20%	2.239	(1.008)	1.231	913
Marcas e licenças	13%	41.264	(29.297)	11.967	17.745
Adiantamento para intangível	-	2.160	-	2.160	1.671
		<u>72.766</u>	<u>(30.305)</u>	<u>42.461</u>	<u>47.432</u>
	Taxa de amortização	Custo	Amortização acumulada	Consolidado	
				30/09/2023	31/12/2022
				Líquido	Líquido
Testes e protótipos em andamento	-	27.966	-	27.966	28.002
Software	20%	2.239	(1.008)	1.231	913
Marcas e licenças	13%	41.264	(29.297)	11.967	17.745
Adiantamento para intangível	-	2.160	-	2.160	1.671
		<u>73.629</u>	<u>(30.305)</u>	<u>43.324</u>	<u>48.331</u>

Notas Explicativas

Biommm S.A.

Notas explicativas da administração às informações contábeis intermediárias contidas no Formulário de Informações Trimestrais – ITR em 30 de setembro de 2023

Em milhares de reais, exceto quando indicado de outra forma

A movimentação do intangível pode ser resumida como segue:

	Controladora		Consolidado	
	30/09/2023	30/09/2022	30/09/2023	30/09/2022
Saldo inicial	47.432	54.615	48.331	55.576
Adição	577	160	577	160
Amortização	(5.977)	(5.911)	(5.977)	(5.911)
Transferência	442	-	442	-
Ajuste de conversão	(13)	(20)	(49)	(50)
	<u>42.461</u>	<u>48.844</u>	<u>43.324</u>	<u>49.775</u>

A despesa de amortização, no montante de R\$5.977 (R\$5.911 em 30 de setembro de 2022), foi reconhecida no resultado no grupo de “Despesas operacionais”.

O valor em testes e protótipos refere-se a (i) custos incorridos com investimento em CMO (*Contract Manufacturing Organization*) para testes clínicos e pré-clínicos, para produção de insulina na Fábrica de Nova Lima, e (ii) ao processo de desenvolvimento interno para a futura produção de insulina Glargina que consta os gastos com pessoal de pesquisa envolvidos no desenvolvimento desse protótipo.

Marcas e licenças compreendem os registros das marcas do portfólio Biommm e aquisição de direito de comercialização de produtos com exclusividade no mercado brasileiro.

12 Fornecedores

	Controladora		Consolidado	
	30/09/2023	31/12/2022	30/09/2023	31/12/2022
Fornecedores nacionais	7.246	5.868	7.246	5.868
Fornecedores estrangeiros	17.256	28.145	17.256	28.145
	<u>24.502</u>	<u>34.013</u>	<u>24.502</u>	<u>34.013</u>

13 Títulos a pagar

	Controladora e Consolidado	
	30/09/2023	31/12/2022
Circulante	1.412	1.384
Não circulante	15.528	16.605
	<u>16.940</u>	<u>17.989</u>

O montante de títulos a pagar refere-se à aquisição, em outubro de 2016, de três lotes de terreno localizados na cidade de Jaboaão dos Guararapes (PE) e os direitos possessórios e aquisitivos do trecho de uma rua localizada entre esses lotes, além dos bens móveis, utilidades e edificações incorporados ao ativo da Companhia.

Notas Explicativas

Biommm S.A.

Notas explicativas da administração às informações contábeis intermediárias contidas no Formulário de Informações Trimestrais – ITR em 30 de setembro de 2023

Em milhares de reais, exceto quando indicado de outra forma

O saldo a pagar é corrigido pelo IPC-FIPE em bases anuais. Os títulos serão pagos em 13 parcelas anuais, sendo a última parcela com vencimento em 2035.

14 Empréstimos e financiamentos

Instituição financeira	Modalidade	Data da captação	Vencto. Final	Valor captado	Juros anuais	30/09/2023	31/12/2022
BNDES	Emp. longo prazo – R\$	23/01/2014	2027	70.395	TLP + 3,39%	46.409	54.998
BDMG FINEM	Emp. longo prazo – R\$	23/09/2016	2027	21.000	TLP + 4,05%	16.985	20.130
BDMG FAPEMIG	Emp. longo prazo – R\$	23/01/2014	2027	30.000	5,32%	17.168	20.324
FINEP	Emp. longo prazo – R\$	14/03/2014	2027	54.129	TJLP	48.020	49.249
SAFRA	Emp. curto prazo – US\$	23/03/2022	2023	25.981	4,08%	-	28.697
ABC	Emp. curto prazo – US\$	21/03/2023	2024	28.011	6,76%	27.823	-
SAP (*)	Postergação pgto Curto Prazo – R\$	24/05/2023	2024	524	13,75%	540	-
Custos de captação						(941)	(1.114)
				<u>230.040</u>		<u>156.004</u>	<u>172.284</u>
Empréstimos – circulante						51.855	51.060
Empréstimos – não circulante						104.149	121.224
						156.004	172.284

(*) Postergação de pagamento de contas a pagar ao fornecedor SAP com juros de 13,75%.

Movimentação dos empréstimos

	Controladora e Consolidado	
	30/09/2023	30/09/2022
Saldo inicial	172.284	184.145
Adição de principal	28.536	25.980
Amortização de principal	(44.399)	(40.196)
Encargos provisionados	10.473	11.519
Amortização de encargos	(9.610)	(12.014)
Amortização de custos de captação de empréstimos	173	174
Variação cambial	(1.453)	(996)
	<u>156.004</u>	<u>168.612</u>

Os montantes registrados no passivo não circulante em 30 de setembro de 2023 têm a seguinte composição, por ano de vencimento:

2024	6.242
2025	26.594
2026	30.999
2027	40.314
	<u>104.149</u>

Além das garantias reais e fidejussórias informadas anteriormente (Nota Explicativa nº 5 – Aplicações 25 de 41

Notas Explicativas

Biommm S.A.

Notas explicativas da administração às informações contábeis intermediárias contidas no Formulário de Informações Trimestrais – ITR em 30 de setembro de 2023

Em milhares de reais, exceto quando indicado de outra forma

financeiras e Nota Explicativa nº 10 – Imobilizado), as operações de crédito são garantidas por recebíveis.

Covenants

Não há cláusulas financeiras a serem medidos em 30 de setembro de 2023.

15 Partes relacionadas

(a) A seguir os saldos decorrentes das transações entre partes relacionadas, em 30 de setembro de 2023 e 2022:

	Controladora			
	30/09/2023		31/12/2022	
Ativo				
Partes relacionadas – Contas a receber – Biommm International (i)	2.686		2.798	
Passivo				
Partes relacionadas – Biommm International (ii)	6.492		6.763	
	01/07/2023 a	01/01/2023 a	01/07/2022 a	01/01/2022 a
	30/09/2023	30/09/2023	30/09/2022	30/09/2022
Resultado				
Varição cambial (iv)	54	159	(127)	133
	Consolidado			
	30/09/2023		31/12/2022	
Passivo				
Partes relacionadas (iii)	13.142		13.694	
	01/07/2023 a	01/01/2023 a	01/07/2022 a	01/01/2022 a
	30/09/2023	30/09/2023	30/09/2022	30/09/2022
Resultado				
Varição cambial (iv)	(494)	552	(443)	455

- (i) O saldo a receber na controladora, refere-se ao saldo de *royalties* sobre os direitos de tecnologia de produção de insulina da controladora para sua controlada direta, Biommm International. Esse saldo não possui a incidência de juros, é mantido em dólares norte-americanos e não possui provisões para perdas.
- (ii) O saldo a pagar à Biommm International refere-se a mútuo firmado entre as partes. Esse saldo não possui a incidência de juros e é mantido em dólares norte-americanos.
- (iii) Refere-se a saldo recebido sobre contrato de transferência de tecnologia entre Gabas Global e Biommm International.
- (iv) Efeito cambial dos saldos em aberto a pagar e a receber com as partes relacionadas reconhecidas no resultado financeiro da Companhia.

Notas Explicativas

Biomm S.A.

Notas explicativas da administração às informações contábeis intermediárias contidas no Formulário de Informações Trimestrais – ITR em 30 de setembro de 2023

Em milhares de reais, exceto quando indicado de outra forma

(b) Remuneração do pessoal-chave da Administração

O pessoal-chave da Administração inclui os conselheiros e diretores. A remuneração paga ao pessoal-chave da Administração está apresentada a seguir:

	<u>01/07/2023 a</u> <u>30/09/2023</u>	<u>01/01/2023 a</u> <u>30/09/2023</u>	<u>01/07/2022 a</u> <u>30/09/2022</u>	<u>01/01/2022 a</u> <u>30/09/2022</u>
Salários e outros benefícios de curto prazo a empregados	2.159	6.631	2.562	7.558
Incentivo de Longo Prazo	125	422	-	12
Outros benefícios de longo prazo	<u>29</u>	<u>76</u>	<u>27</u>	<u>73</u>
	<u>2.313</u>	<u>7.129</u>	<u>2.589</u>	<u>7.643</u>

Os benefícios de curto prazo a empregados e administradores contemplam honorários e encargos sociais aos diretores e comitê estratégico, assistência médica e outros benefícios não monetários, além de participação nos resultados aos diretores mediante o cumprimento das metas aprovadas pelo Conselho de Administração.

Os benefícios de longo prazo contemplam o plano de previdência privada dos diretores.

16 Tributos diferidos

O imposto de renda e a contribuição social são registrados com base na receita reconhecida e nos custos e despesas incorridos pelo regime de competência. Em 30 de setembro de 2023, a Companhia possuía prejuízos fiscais e base negativa de contribuição social sobre o lucro, no montante total de R\$513.091 (31 de dezembro de 2022 - R\$457.012). Tal valor não está registrado contabilmente devido à inexistência de histórico de rentabilidade na Companhia.

(a) O imposto de renda e a contribuição social diferidos apresentam a seguinte composição:

	Imposto de renda e contribuição social – diferido (controladora e consolidado)	
	<u>30/09/2023</u>	<u>31/12/2022</u>
Diferença temporária sobre variação cambial não realizada	1.386	-
Compensação de prejuízo fiscal – limitada a 30% sobre o total de IR e CSLL	<u>(416)</u>	<u>-</u>
Total	<u>970</u>	<u>-</u>
Alíquotas vigentes (25% de IRPJ e 9% de CSLL)	<u>34%</u>	<u>34%</u>
Total do IRPJ e da CSLL diferidos – passivo líquido	<u>330</u>	<u>-</u>

Notas Explicativas**Biommm S.A.****Notas explicativas da administração às informações contábeis intermediárias contidas no Formulário de Informações Trimestrais – ITR em 30 de setembro de 2023**

Em milhares de reais, exceto quando indicado de outra forma

(b) Movimentação do imposto de renda e contribuição social diferidos

	<u>30/09/2023</u>	<u>30/09/2022</u>
Saldo inicial	-	630
Prejuízo fiscal e base negativa realizados	(141)	(900)
Varição cambial tributada pelo regime de caixa	471	270
	<u>330</u>	<u>-</u>

(c) Conciliação da receita (despesa) de imposto de renda e contribuição social

A seguir a reconciliação dos montantes de imposto de renda e contribuição social:

	<u>Controladora e Consolidado</u>			
	<u>01/07/2023 a 30/09/2023</u>	<u>01/01/2023 a 30/09/2023</u>	<u>01/07/2022 a 30/09/2022</u>	<u>01/01/2022 a 30/09/2022</u>
Prejuízo líquido antes do imposto de renda e da contribuição social	(22.105)	(59.755)	(25.136)	(70.899)
Alíquota nominal (34% IR/CS)	7.516	20.317	8.546	24.106
Resultado de equivalência patrimonial	-	(58)	11	58
Doações e brindes	(9)	(107)	54	337
Outras adições e exclusões permanentes	(32)	(115)	-	-
Diferido não constituído	(7.301)	(20.367)	(8.611)	(23.871)
Imposto de renda e contribuição social	<u>174</u>	<u>(330)</u>	<u>-</u>	<u>630</u>
Taxa efetiva	<u>-1%</u>	<u>1%</u>	<u>0%</u>	<u>-1%</u>

17 Contingências

A Companhia constituiu provisões para ações cuja expectativa de perda foi considerada provável e que existe uma obrigação presente na data do balanço.

	<u>Controladora e Consolidado</u>		
	<u>Cíveis e Trabalhistas</u>	<u>Tributárias</u>	<u>Total</u>
Saldo em 31 de dezembro de 2022	604	857	1.461
Constituições	22	32	54
Reversões	(314)	-	(314)
Saldo em 30 de setembro de 2023	<u>312</u>	<u>889</u>	<u>1.201</u>

Notas Explicativas

Biommm S.A.

Notas explicativas da administração às informações contábeis intermediárias contidas no Formulário de Informações Trimestrais – ITR em 30 de setembro de 2023

Em milhares de reais, exceto quando indicado de outra forma

	Controladora e Consolidado		
	Cíveis e Trabalhistas	Tributárias	Total
Saldo em 31 de dezembro de 2021	33	814	847
Constituições	1	32	33
Reversão	(13)	-	(13)
Pagamentos	(9)	-	(9)
Saldo em 30 de setembro de 2022	<u>12</u>	<u>846</u>	<u>858</u>

Em 30 de setembro de 2023, o valor total envolvido em processos tributários, cíveis e trabalhistas com expectativa de perda provável, segundo avaliação da Companhia, é de R\$1.201 (R\$1.461 em 31 de dezembro de 2022) que será detalhado conforme abaixo:

- R\$889 (R\$857 em 31 de dezembro de 2022): Procedimento administrativo tributário referente a Manifestação de Inconformidade relativa a PER/DCOMP não homologados pela Receita Federal, sob alegação que não foi comprovada a origem do crédito (retenções na fonte) que compõe o saldo negativo de IRPJ dos anos calendários de 2002 e 2003. Em 25 de maio de 2023 a Companhia aderiu ao Programa do Governo Federal “Litígio Zero”, com a redução de multa e juros devido a classificação do litígio no programa, parcelamento do valor residual com liquidação em caixa e prejuízo fiscal. O pedido da Companhia está sob análise da Receita Federal, sendo que até a presente data a Receita ainda não se manifestou quanto ao deferimento do pleito. A Companhia acredita que sua solicitação de adesão ao programa será deferida, sendo os efeitos estimados de redução do passivo total em R\$548.
- R\$312 (R\$604 em 31 de dezembro de 2022): Processos trabalhistas abrangendo responsabilidade subsidiária da Biommm, que envolvem funcionários de empresas contratadas, com perda provável.

Em 30 de setembro de 2023, a Companhia possuía processos judiciais de naturezas trabalhistas, que correspondem principalmente a pleitos de indenização por reclamações de horas extras, verbas rescisórias, verbas salariais, férias e comissões, cujo risco de perda foi classificado como possível, no montante de R\$3.587 (R\$656 em 31 de dezembro de 2022).

A Companhia e suas controladas, em conjunto com seus assessores legais, analisaram a decisão do Plenário do STF sobre coisa julgada em matéria tributária (Temas 881 e 885 do STF), e não identificou impactos a serem observados em 30 de setembro de 2023.

18 Incentivo de Longo Prazo

Em 29 de junho de 2023, por meio da Assembleia Geral Ordinária, foi aprovado o Programa de Incentivo de Longo Prazo e Retenção da Companhia destinado aos diretores estatutários e colaboradores que sejam considerados profissionais-chave para a Companhia, que sejam indicados e aprovados pelo Conselho de Administração da Companhia. O Plano é administrado pelo Conselho de Administração da Companhia, observadas as limitações constantes do Plano.

Notas Explicativas

Biommm S.A.

Notas explicativas da administração às informações contábeis intermediárias contidas no Formulário de Informações Trimestrais – ITR em 30 de setembro de 2023

Em milhares de reais, exceto quando indicado de outra forma

No âmbito do Plano, serão concedidos aos beneficiários outorgas de “Phantom Shares”, de forma gratuita aos beneficiários, sendo 30% destas ações vinculadas a condições de permanência na Companhia, e 70% relacionadas a performance de acordo com indicadores definidos e aprovados pelo Conselho de Administração.

O plano prevê a liquidação das “Phantom Shares” em caixa, sendo desta forma, os valores a pagar aos beneficiários apresentados como outros passivos não circulante.

As “Phantom Shares”, foram concedidas aos executivos elegíveis da Companhia, mediante “Contrato de Outorga de Phantom Shares”, sujeitas ao cumprimento das seguintes condições de *vesting*:

- “Phantom Shares” Retenção: Condição de Permanência na Companhia ao final de quatro anos a partir da data da concessão;
- “Phantom Shares” Retenção: Cumprimento anual de indicadores de resultado determinados pelo Conselho de Administração, sendo apurado ao final do 4º ano a partir da concessão, com a possibilidade de compensação de atingimento de metas entre os 4 anos do plano.

Premissas	1ª outorga
Valor justo médio na data da outorga	5,68
Quantidade de “Phantom Shares” Retenção	201.849
Quantidade de “Phantom Shares” Performance	420.518
Valor justo em 30 de setembro de 2023	5,37

Em 30 de setembro de 2023, o impacto no resultado na linha de gasto com pessoal foi R\$422.

19 Patrimônio líquido

(a) Capital social

A movimentação acionária e do capital social da Companhia nos últimos dois anos ocorreram por meio de homologação realizada em Reunião do Conselho de Administração através de emissão de novas ações ordinárias, escriturais e sem valor nominal e está demonstrada a seguir:

Evento	Data de homologação	Quantidade de ações (*)	Capital social
Saldo em 31 de dezembro de 2022		81.287.824	637.988
Aumento de capital		-	-
Saldo em 30 de setembro de 2023		<u>81.287.824</u>	<u>637.988</u>

(*) Número de ações ordinárias apresentados por números inteiros.

O capital total autorizado e integralizado da Companhia em 30 de setembro de 2023 é R\$637.988.

Conforme citado na Nota Explicativa nº 26, em 5 de outubro de 2023 foi homologado o aumento de capital da Companhia no valor de R\$45.000 com a subscrição e total integralização de 7.812.500 (sete

Notas Explicativas

Biomm S.A.

Notas explicativas da administração às informações contábeis intermediárias contidas no Formulário de Informações Trimestrais – ITR em 30 de setembro de 2023

Em milhares de reais, exceto quando indicado de outra forma

milhões, oitocentas e doze mil e quinhentas) ações ordinárias, escriturais e sem valor nominal. A homologação corresponde ao Valor Máximo do Aumento de Capital aprovado na Reunião do Conselho de Administração realizada em 17 de julho de 2023.

Em decorrência do Aumento de Capital ora homologado, o capital social da Companhia passará de R\$637.988 para R\$682.988, dividido em 89.100.324 (oitenta e nove milhões, cem mil, trezentas e vinte e quatro) ações ordinárias, escriturais e sem valor nominal.

Após o aumento de capital homologado em 05 de outubro de 2023, os principais acionistas da Companhia passam a ser: o Grupo TMG (11,69% das ações), Grupo W. Mares Guia (9,04% das ações), Lab Fundo de Investimentos (10,58% das ações), Cedro Participações (7,89% das ações), BNDESPAR (7,86% das ações), Grupo Gaetani (5,40% das ações), Banco de Desenvolvimento de Minas Gerais (4,54% das ações), XP Advisory (4,40% das ações), Grupo Emrich (4,38% das ações), Grupo H. Mares Guia (4,15% das ações). Os acionistas remanescentes somam 30,07% das ações.

(b) Reserva de capital

O valor da reserva é decorrente da subscrição com ágio, ocorrida em 2009. Adicionalmente, a reserva inclui os montantes relacionados ao plano de pagamento baseado em ações da Companhia.

(c) Dividendos

Aos acionistas é garantido um dividendo mínimo de 25% do lucro líquido ajustado do exercício, calculado nos termos da legislação societária.

Notas Explicativas

Biommm S.A.

Notas explicativas da administração às informações contábeis intermediárias contidas no Formulário de Informações Trimestrais – ITR em 30 de setembro de 2023

Em milhares de reais, exceto quando indicado de outra forma

20 Receitas líquidas

	Controladora				Consolidado			
	01/07/2023 a 30/09/2023	01/01/2023 a 30/09/2023	01/07/2022 a 30/09/2022	01/01/2022 a 30/09/2022	01/07/2023 a 30/09/2023	01/01/2023 a 30/09/2023	01/07/2022 a 30/09/2022	01/01/2022 a 30/09/2022
Vendas brutas de produtos e serviços	161.499	354.745	83.626	205.639	161.499	354.745	83.626	205.639
Impostos sobre vendas	(3.912)	(12.685)	(3.172)	(7.594)	(3.912)	(12.685)	(3.172)	(7.594)
Descontos e devoluções	(124.454)	(243.870)	(49.713)	(119.405)	(124.454)	(243.870)	(49.713)	(119.405)
	<u>33.133</u>	<u>98.190</u>	<u>30.741</u>	<u>78.640</u>	<u>33.133</u>	<u>98.190</u>	<u>30.741</u>	<u>78.640</u>

21 Custos, despesas com vendas, despesas gerais e administrativas e outras despesas

	Controladora				Consolidado			
	01/07/2023 a 30/09/2023	01/01/2023 a 30/09/2023	01/07/2022 a 30/09/2022	01/01/2022 a 30/09/2022	01/07/2023 a 30/09/2023	01/01/2023 a 30/09/2023	01/07/2022 a 30/09/2022	01/01/2022 a 30/09/2022
Despesas com marketing, propaganda e eventos	(7.364)	(13.181)	(4.236)	(10.370)	(7.366)	(13.183)	(4.236)	(10.370)
Gasto com pessoal	(9.864)	(29.308)	(9.315)	(29.211)	(9.863)	(29.307)	(9.315)	(29.211)
Depreciação e amortização	(2.725)	(8.478)	(3.077)	(9.180)	(2.725)	(8.478)	(3.077)	(9.180)
Serviços de terceiros	(3.962)	(11.071)	(3.300)	(10.709)	(4.046)	(11.295)	(3.365)	(10.709)
Gastos de infraestrutura	(2.530)	(5.802)	(1.826)	(5.424)	(2.530)	(5.802)	(1.826)	(5.424)
Gastos com manutenção	(213)	(718)	(285)	(885)	(213)	(718)	(285)	(885)
Despesas com viagens	(887)	(1.997)	(610)	(1.846)	(887)	(1.997)	(610)	(1.846)
Taxas tributárias	(607)	(1.950)	(617)	(2.154)	(607)	(1.950)	(617)	(2.154)
Outras despesas operacionais	268	(1.040)	(4.729)	(8.065)	267	(1.040)	(4.729)	(8.065)
Custo das mercadorias vendidas	(25.058)	(78.210)	(26.302)	(65.425)	(25.058)	(78.210)	(26.302)	(65.425)
	<u>(52.942)</u>	<u>(151.755)</u>	<u>(54.297)</u>	<u>(143.269)</u>	<u>(53.028)</u>	<u>(151.980)</u>	<u>(54.362)</u>	<u>(143.269)</u>

Notas Explicativas

Biommm S.A.

Notas explicativas da administração às informações contábeis intermediárias contidas no Formulário de Informações Trimestrais – ITR em 30 de setembro de 2023

Em milhares de reais, exceto quando indicado de outra forma

	Controladora				Consolidado			
	01/07/2023 a 30/09/2023	01/01/2023 a 30/09/2023	01/07/2022 a 30/09/2022	01/01/2022 a 30/09/2022	01/07/2023 a 30/09/2023	01/01/2023 a 30/09/2023	01/07/2022 a 30/09/2022	01/01/2022 a 30/09/2022
Custo das mercadorias vendidas	(25.058)	(78.210)	(26.302)	(65.425)	(25.058)	(78.210)	(26.302)	(65.425)
Despesas com vendas	(14.909)	(34.843)	(10.699)	(30.565)	(14.909)	(34.843)	(10.699)	(30.565)
Despesas gerais e administrativas	(12.226)	(35.634)	(11.986)	(37.128)	(12.312)	(35.859)	(12.052)	(37.331)
Outras despesas	(749)	(3.068)	(5.310)	(10.151)	(749)	(3.068)	(5.309)	(10.150)
Total	(52.942)	(151.755)	(54.297)	(143.269)	(53.028)	(151.980)	(54.362)	(143.471)

22 Receitas e despesas financeiras

	Controladora				Consolidado			
	01/07/2023 a 30/09/2023	01/01/2023 a 30/09/2023	01/07/2022 a 30/09/2022	01/01/2022 a 30/09/2022	01/07/2023 a 30/09/2023	01/01/2023 a 30/09/2023	01/07/2022 a 30/09/2022	01/01/2022 a 30/09/2022
Receitas financeiras:								
Juros de aplicações financeiras	1.060	4.596	1.585	5.632	1.183	4.724	1.625	5.734
Descontos financeiros obtidos	91	267	124	201	91	267	124	201
Variação cambial	3.221	13.300	3.371	26.558	3.222	13.310	3.372	26.563
	4.372	18.163	5.080	32.391	4.496	18.301	5.121	32.498
Despesas financeiras:								
Juros sobre empréstimos	(2.879)	(10.218)	(2.477)	(10.929)	(2.879)	(10.218)	(2.477)	(10.929)
Juros passivos	(22)	(82)	(44)	(142)	(22)	(82)	(44)	(142)
Tarifas bancárias e IOF	(192)	(998)	(287)	(1.761)	(194)	(998)	(288)	(1.796)
Variação cambial	(3.609)	(12.961)	(3.820)	(25.658)	(3.611)	(12.968)	(3.827)	(25.699)
	(6.702)	(24.259)	(6.628)	(38.490)	(6.706)	(24.266)	(6.636)	(38.566)
Total	(2.330)	(6.096)	(1.548)	(6.099)	(2.211)	(5.966)	(1.515)	(6.068)

Notas Explicativas

Biommm S.A.

Notas explicativas da administração às informações contábeis intermediárias contidas no Formulário de Informações Trimestrais – ITR em 30 de setembro de 2023

Em milhares de reais, exceto quando indicado de outra forma

23 Prejuízo por ação

(a) Básico

O prejuízo básico por ação é calculado mediante a divisão do resultado atribuível aos acionistas da Companhia, pela quantidade média ponderada de ações ordinárias em circulação durante o período.

	<u>01/07/2023</u> <u>a 30/09/2023</u>	<u>01/01/2023 a</u> <u>30/09/2023</u>	<u>01/07/2022 a</u> <u>30/09/2022</u>	<u>01/01/2022 a</u> <u>30/09/2022</u>
Prejuízo do período	(21.931)	(60.085)	(25.136)	(70.269)
Quantidade média ponderada de ações emitidas - ordinárias (milhares)	<u>81.287</u>	<u>81.287</u>	<u>73.528</u>	<u>72.854</u>
Prejuízo básico por ação - R\$	<u>(0,27)</u>	<u>(0,74)</u>	<u>(0,34)</u>	<u>(0,96)</u>

(b) Diluído

O prejuízo diluído por ação é calculado mediante a divisão do resultado atribuível aos acionistas da Companhia, pela quantidade média ponderada de ações ordinárias em circulação durante o período somado as opções de ações outorgadas aos beneficiários do plano de opções.

	<u>01/07/2023</u> <u>a 30/09/2023</u>	<u>01/01/2023 a</u> <u>30/09/2023</u>	<u>01/07/2022 a</u> <u>30/09/2022</u>	<u>01/01/2022 a</u> <u>30/09/2022</u>
Prejuízo do período	(21.931)	(60.085)	(25.136)	(70.269)
Quantidade média ponderada de ações emitidas - ordinárias (milhares)	<u>81.776</u>	<u>81.776</u>	<u>74.017</u>	<u>73.343</u>
Prejuízo básico por ação - R\$	<u>(0,27)</u>	<u>(0,74)</u>	<u>(0,34)</u>	<u>(0,96)</u>

24 Instrumentos financeiros e gestão de riscos

Fatores de risco financeiro

A Companhia é afetada pela conjuntura econômica brasileira, expondo-a a riscos de mercado como, taxa de câmbio, taxa de juros e risco de crédito (risco de liquidez). A gestão de risco financeiro da Companhia se concentra em minimizar potenciais efeitos adversos de mercado.

A Companhia não utilizou instrumentos derivativos nos períodos findos em 30 de setembro de 2023 e 2022.

(a) Risco de mercado

Risco de mercado é o risco de que o valor justo dos fluxos de caixa futuros de um instrumento financeiro flutue devido a variações nos preços de mercado. Os principais riscos de mercado que afetam a Companhia são: risco cambial e taxa de juros.

Notas Explicativas

Biommm S.A.

Notas explicativas da administração às informações contábeis intermediárias contidas no Formulário de Informações Trimestrais – ITR em 30 de setembro de 2023

Em milhares de reais, exceto quando indicado de outra forma

(i) Risco cambial

A exposição cambial da Companhia implica riscos de mercado associados às oscilações cambiais do real em relação principalmente ao dólar norte-americano e ao euro. Os compromissos futuros da Companhia em moeda estrangeira incluem pagamentos a fornecedores estrangeiros e partes relacionadas.

No caso de desvalorização do real em relação às moedas estrangeiras, nas quais os compromissos estão atrelados, a Companhia poderá incorrer em acréscimo no valor em reais desses compromissos.

A administração da exposição cambial da Companhia considera diversos fatores econômicos atuais e projetados, além das condições de mercado.

Em 30 de setembro de 2023, uma parte dos compromissos financeiros (fornecedores, empréstimos e partes relacionadas) da Companhia, já contratados, está atrelada ao dólar e euro totalizando nesta data US\$11.275 e EUR332. Os valores correspondentes em reais eram de R\$56.464 e R\$1.757 respectivamente, utilizando a taxa de câmbio de fechamento em 30 de setembro 2023 de R\$5,0076 (reais por unidade de dólar) e R\$5,3 (reais por unidade de euro).

	Consolidado			
	30/09/2023		31/12/2022	
	Moeda estrangeira	Reais	Moeda estrangeira	Reais
Em dólares norte-americanos				
Caixa e equivalente de caixa disponível no exterior	23	116	64	337
Depósitos bancários e aplicações financeiras	5.101	25.541	5.577	29.098
Adiantamento a fornecedor	1.538	7.698	288	1.505
Fornecedor	(3.095)	(15.499)	(2.677)	(13.968)
Empréstimos	(5.556)	(27.823)	(5.500)	(28.697)
Partes relacionadas	(2.624)	(13.142)	(2.625)	(13.694)
Caixa líquido em dólares norte-americanos	(4.613)	(23.109)	(4.873)	(25.419)
Em euros				
Caixa disponível no exterior	-	2	-	2
Adiantamento a fornecedores	483	2.559	869	4.839
Fornecedor	(332)	(1.757)	(2.546)	(14.177)
Caixa líquido em euros	151	804	(1.677)	(9.336)

Considerando eventuais exposições cambiais, o cenário I abaixo apresenta o efeito no resultado para os próximos 12 meses considerando a projeção do Dólar e Euro.

Com todas as outras variáveis mantidas constantes estão demonstradas no cenário II e no cenário III os impactos, para os próximos 12 meses, de uma possível valorização do real para saldos ativos e desvalorização do real para saldos passivos em 25% e 50%, respectivamente.

Notas Explicativas

Biommm S.A.

Notas explicativas da administração às informações contábeis intermediárias contidas no Formulário de Informações Trimestrais – ITR em 30 de setembro de 2023

Em milhares de reais, exceto quando indicado de outra forma

	Consolidado		
	Cenário I (Provável)	Cenário II 25%	Cenário III 50%
Exposição cambial líquida em 30 de setembro de 2023 em US\$ - Análise exposição para os próximos 12 meses	(4.613)	(4.613)	(4.613)
Taxa em US\$ em 30/09/2023	5,0076	5,0076	5,0076
Taxa cambial estimada conforme cenários	5,000	6,2500	7,5000
Diferenças entre taxas	0,0076	1,2424	2,4924
Impacto em reais	35	(5.732)	(11.499)
Exposição cambial líquida em 30 de setembro de 2023 em € - Análise exposição para os próximos 12 meses	151	151	151
Taxa em € em 30/09/2023	5,3	5,3	5,3
Taxa cambial estimada conforme cenários	5,5000	6,8750	8,2500
Diferenças entre taxas	0,2000	1,5750	2,9500
Impacto em reais	30	238	447

(a) Para os cenários em 30 de setembro de 2023 em US\$ e €, foram consideradas, respectivamente, as taxas estimadas pelo Relatório Focus do dia 13 de outubro de 2023 e Bloomberg.

(b) Foram considerados os cenários negativos de variação cambial do real para dólar e real para euro em função de em 30 de setembro de 2023 a Companhia apresentar um caixa líquido negativo nestas moedas.

(ii) Risco de taxas de juros

Risco de taxa de juros é o risco do valor justo dos fluxos de caixa ou instrumentos financeiros fluem pelas variações das taxas de juros de mercado.

A dívida financeira da Companhia em 30 de setembro de 2023 é pós-fixada, vinculada à TJLP para o contrato junto a FINEP e TLP para os contratos juntos ao BDMG e BNDES. Em relação a FAPEMIG, a dívida financeira é pré-fixada. Uma vez que o histórico de variação da TJLP não é significativo, a Administração da Companhia entende que a exposição a esta taxa de juros ainda não é relevante. Para os passivos atrelados a TLP, a exposição está atrelada a variabilidade do IPCA. A tabela abaixo demonstra a sensibilidade a eventuais possíveis variações na taxa de juros, sobre a parcela de empréstimos e financiamentos afetada pelo IPCA:

Indicadores	Exposição 30/09/2023	Cenário I	Cenário II
Empréstimos atrelados ao IPCA	63.394	25%	50%
Juros sobre empréstimos		(6.268)	(6.957)

A Companhia apresenta aplicações financeiras locais atreladas a juros pós-fixados, no caso o CDI.

Dentre as aplicações financeiras da Companhia, em 30 de setembro de 2023, um total de R\$ 17.406 estava aplicado em operações de renda fixa, incluindo CDB e CPR, com liquidez diária em bancos de primeira linha, e, portanto, classificado como equivalente de caixa. Além disso, a Companhia mantém aplicações em longo prazo no valor de R\$8.308 referente a fianças bancárias em benefício a garantias junto à FAPEMIG, FINEP, BDMG, FINEM, conforme detalhado na Nota Explicativa nº 5.

Notas Explicativas

Biommm S.A.

Notas explicativas da administração às informações contábeis intermediárias contidas no Formulário de Informações Trimestrais – ITR em 30 de setembro de 2023

Em milhares de reais, exceto quando indicado de outra forma

Modalidade – ONSHORE	Saldo líquido	
	30/09/2023	31/12/2022
Fundo de investimentos em renda fixa	-	4.405
CDB – CP – moeda nacional	17.230	65.277
CDB – LP – moeda nacional	9.183	8.921
	<u>26.413</u>	<u>78.603</u>

Os fundos poderão alocar seus recursos em títulos públicos federais, títulos privados (CDBs, debêntures, *Commercial papers*, CCBs e FIDCs) com certificação por agência de classificação de risco localizada no país, outros fundos de investimentos, e poderão adotar estratégias de gestão ativa em títulos privados que possuem maior expectativa de retorno, devido ao maior risco de crédito envolvido.

A seguir é apresentado o quadro do demonstrativo de análise de sensibilidade dos instrumentos financeiros, a fim de demonstrar o saldo do ativo financeiro, calculados à uma taxa projetada, considerando um cenário provável (Cenário I), com a desvalorização de 25% (Cenário II) e 50% (Cenário III).

Indicadores	Exposição 30/09/2023	Cenário I (*)	Cenário II	Cenário III
Aplicações Financeiras Selic	26.413	11,75 %	8,81%	5,88%
Receita financeira a incorrer		3.104	2.327	1.553

(*) Fonte dos índices: Relatório Focus – BACEN de 13 de outubro de 2023.

A análise de sensibilidade buscou como o indexador a SELIC, visto ser o indexador que mais se aproxima em relação às modalidades aplicadas pela Companhia no período findo em 30 de setembro de 2023. Além disso, essa análise de sensibilidade tem como objetivo mensurar o impacto das mudanças nas variáveis de mercado sobre os referidos instrumentos financeiros da Companhia, considerando-se todos os demais indicadores de mercado constantes. Tais valores, quando de sua liquidação, poderão ser diferentes dos demonstrados devido às estimativas utilizadas no seu processo de elaboração.

(b) Risco de crédito e liquidez

(i) Risco de crédito

O risco de crédito decorre de caixa e equivalentes de caixa, depósitos em bancos e instituições financeiras e saldos com partes relacionadas. A Companhia aplica seus recursos junto a instituições financeiras avaliadas como primeira linha, classificadas majoritariamente entre as categorias BBB+ a AAA mediante autorização da diretoria financeira.

A Companhia aplica a abordagem simplificada do IFRS9/CPC48 para a mensuração de perdas de crédito esperadas considerando uma provisão para perdas esperadas ao longo da vida útil para todas as contas a receber de clientes. A área de análise de crédito avalia a qualidade do crédito do cliente, levando em consideração sua posição financeira, experiência passada e outros fatores.

Os limites de riscos individuais são determinados com base em classificações internas ou externas de acordo com os

Notas Explicativas

Biommm S.A.

Notas explicativas da administração às informações contábeis intermediárias contidas no Formulário de Informações Trimestrais – ITR em 30 de setembro de 2023

Em milhares de reais, exceto quando indicado de outra forma

limites determinados pela Companhia. A utilização de limites de crédito é monitorada regularmente. A exposição máxima ao risco de crédito na data de apresentação do relatório é o valor contábil dos títulos classificados como equivalentes de caixa, aplicação financeira, depósitos em bancos, contas a receber e instituições financeiras e saldos com partes relacionadas na data do balanço.

(ii) Risco de liquidez

A gestão do risco de liquidez considera a avaliação dos requisitos de liquidez para assegurar que a Companhia disponha de caixa suficiente para atender às suas despesas e investimentos, bem como o pagamento das dívidas.

Os recursos mantidos pela Companhia são investidos em contas correntes com incidência de juros, depósitos a prazo e depósitos de curto prazo, escolhendo instrumentos com vencimentos apropriados ou liquidez suficiente para fornecer margem suficiente conforme determinado pelas previsões acima mencionadas.

A Administração da Companhia é responsável pelo gerenciamento de riscos de liquidez visando assegurar o cumprimento de suas obrigações. A Companhia gerencia o risco de liquidez mantendo as linhas de empréstimos informados na Nota Explicativa nº 14 e através de chamadas de capital privado realizadas nos últimos anos e monitora constantemente os fluxos de caixa previstos.

Consolidado	Consolidado				
	Valor contábil em 30/09/2023	Fluxo Contratual	Até 1 ano	Entre 1 a 3 anos	Maior que 3 anos
Fornecedores	24.502	24.502	24.502	-	-
Títulos a pagar	16.940	21.554	1.458	3.085	17.011
Partes relacionadas	13.142	13.142	-	-	13.142
Empréstimos e financiamentos	156.004	179.784	61.776	66.856	51.152
Passivo de arrendamentos	548	637	478	159	0
Total	211.136	239.619	88.214	70.100	81.305

(iii) Estimativa do valor justo

Pressupõe-se que os saldos de disponibilidades, registrados pelo valor contábil, estejam próximas de seus valores justos, devido a rotatividade de sua utilização. Partes relacionadas, fornecedores, adiantamento a fornecedores e títulos a pagar são mensurados ao custo amortizado, e estão contabilizados pelos seus valores contratuais.

	30/09/2023			
	Controladora		Consolidado	
	Valor contábil	Valor justo	Valor contábil	Valor justo
Passivo				
Empréstimos e financiamentos	156.004	147.099	156.004	147.099

Notas Explicativas

Biommm S.A.

Notas explicativas da administração às informações contábeis intermediárias contidas no Formulário de Informações Trimestrais – ITR em 30 de setembro de 2023

Em milhares de reais, exceto quando indicado de outra forma

(c) Hierarquia de valor justo

Os instrumentos financeiros registrados pelo valor justo são apresentados conforme tabela abaixo:

	30/09/2023					
	Controladora			Consolidado		
	Nível 1	Nível 2	Nível 3	Nível 1	Nível 2	Nível 3
Ativo						
Aplicações financeiras	43.249	-	-	51.954	-	-
	30/09/2022					
	Controladora			Consolidado		
	Nível 1	Nível 2	Nível 3	Nível 1	Nível 2	Nível 3
Ativo						
Aplicações financeiras	23.265	-	-	31.396	-	-

25 Transações que não envolvem caixa ou equivalente de caixa

A Companhia realizou as seguintes atividades, operacionais, de investimento não envolvendo caixa, portanto, essas não estão refletidas na demonstração dos fluxos de caixa:

	30/09/2023	30/09/2022
Transferências de imobilizado para intangível	442	-
Baixa do direito de uso por encerramento contrato antecipado	621	-
Juros capitalizados no imobilizado	428	590
Compensação de impostos a pagar com impostos a recuperar	237	354
Integralização de adiantamento para futuro aumento de capital	-	11.803
	<u>1.728</u>	<u>12.747</u>

26 Eventos subsequentes

(a) Aumento de Capital

Em 5 de outubro de 2023 foi homologado o aumento de capital da Companhia no valor de R\$45.000 com a subscrição e total integralização de 7.812.500 (sete milhões, oitocentas e doze mil e quinhentas) ações ordinárias, escriturais e sem valor nominal. A homologação corresponde ao valor máximo do aumento de capital aprovado na Reunião do Conselho de Administração realizada em 17 de julho de 2023.

(b) Obtenção de certificado de boas práticas de fabricação do Bevacizumabe

Em 23 de outubro de 2023, foi publicada Agência Nacional de Vigilância Sanitária (“ANVISA”), por meio da Gerencia-Geral de Inspeção e Fiscalização Sanitária, Resolução-RE nº3.997 de 19 de outubro de 2023, no Diário Oficial da União, a aprovação da certificação de boas práticas de fabricação (“CBPF”) da fabricante Bio-Thera

Notas Explicativas

Biommm S.A.

Notas explicativas da administração às informações contábeis intermediárias contidas no Formulário de Informações Trimestrais – ITR em 30 de setembro de 2023

Em milhares de reais, exceto quando indicado de outra forma

Solutions Ltd., responsável pela fabricação do medicamento oncológico Bevacizumabe, que será distribuído, com exclusividade, pela Biommm no Brasil.

O Certificado atesta as boas práticas de fabricação da planta fabricante do princípio ativo e produto acabado biossimilar de bevacizumabe e é um requerimento importante para a obtenção do registro do produto junto à ANVISA.

* * *

Notas Explicativas

Biommm S.A.

Notas explicativas da administração às informações contábeis intermediárias contidas no Formulário de Informações Trimestrais – ITR em 30 de setembro de 2023

Em milhares de reais, exceto quando indicado de outra forma

Conselho de Administração

Cláudio Luiz Lottenberg
Walfrido Silvino dos Mares Guia Neto
Luiz Francisco Novelli Viana
Eduardo Augusto Buarque de Almeida
Ítalo Aurélio Gaetani
Márcio Bernardo Spata
Andre Capistrano Emrich
Renata Pereira Rodrigues Campos (suplente)

Diretoria

Heraldo Carvalho Marchezini
Francisco Carlos Marques de Freitas
Renato Arroyo Barbeiro
Francisco Rafael Costa Junior

Responsáveis técnicos

Nayara Rodrigues de Souza Cruz
Contador CRC: MG- 118096/O-5
Contadora

Mara Bertolin dos Santos Gomes
Contador CRC: MG-092978/O-5
Controller

Pareceres e Declarações / Relatório da Revisão Especial - Sem Ressalva

Relatório sobre a revisão de informações trimestrais

Aos Administradores e Acionistas
Biommm S.A.

Introdução

Revisamos as informações contábeis intermediárias, individuais e consolidadas, da Biommm S.A. ("Companhia"), contidas no Formulário de Informações Trimestrais - ITR referente ao trimestre findo em 30 de setembro de 2023, que compreendem o balanço patrimonial em 30 de setembro de 2023 e as respectivas demonstrações do resultado e do resultado abrangente para os períodos de três e de nove meses findos nessa data e das mutações do patrimônio líquido e dos fluxos de caixa para o período de nove meses findo nessa data, incluindo as notas explicativas.

A administração é responsável pela elaboração das informações contábeis intermediárias individuais e consolidadas de acordo com o Pronunciamento Técnico CPC 21 – Demonstração Intermediária e com a norma internacional de contabilidade IAS 34 – Interim Financial Reporting, emitida pelo International Accounting Standards Board (IASB), assim como pela apresentação dessas informações de forma condizente com as normas expedidas pela Comissão de Valores Mobiliários, aplicáveis à elaboração das Informações Trimestrais - ITR. Nossa responsabilidade é a de expressar uma conclusão sobre essas informações contábeis intermediárias com base em nossa revisão.

Alcance da revisão

Conduzimos nossa revisão de acordo com as normas brasileiras e internacionais de revisão de informações intermediárias (NBC TR 2410 – Revisão de Informações Intermediárias Executada pelo Auditor da Entidade e ISRE 2410 – Review of Interim Financial Information Performed by the Independent Auditor of the Entity, respectivamente). Uma revisão de informações intermediárias consiste na realização de indagações, principalmente às pessoas responsáveis pelos assuntos financeiros e contábeis e na aplicação de procedimentos analíticos e de outros procedimentos de revisão. O alcance de uma revisão é significativamente menor do que o de uma auditoria conduzida de acordo com as normas de auditoria e, conseqüentemente, não nos permitiu obter segurança de que tomamos conhecimento de todos os assuntos significativos que poderiam ser identificados em uma auditoria. Portanto, não expressamos uma opinião de auditoria.

Conclusão sobre as informações intermediárias

Com base em nossa revisão, não temos conhecimento de nenhum fato que nos leve a acreditar que as informações contábeis intermediárias individuais e consolidadas incluídas nas informações trimestrais acima referidas não foram elaboradas, em todos os aspectos relevantes, de acordo com o CPC 21 e o IAS 34, aplicáveis à elaboração das Informações Trimestrais - ITR, e apresentadas de forma condizente com as normas expedidas pela Comissão de Valores Mobiliários.

Outros assuntos

Demonstrações do valor adicionado

As informações trimestrais acima referidas incluem as demonstrações do valor adicionado (DVA), individuais e consolidadas, referentes ao período de nove meses findo em 30 de setembro de 2023, elaboradas sob a responsabilidade da administração da Companhia e apresentadas como informação suplementar para fins do IAS 34. Essas demonstrações foram submetidas a procedimentos de revisão executados em conjunto com a revisão das informações trimestrais, com o objetivo de concluir se elas estão conciliadas com as informações contábeis intermediárias e registros contábeis, conforme aplicável, e se sua forma e conteúdo estão de acordo com os critérios definidos no Pronunciamento Técnico CPC 09 – "Demonstração do Valor Adicionado". Com base em nossa revisão, não temos conhecimento de nenhum fato que nos leve a acreditar que essas demonstrações do valor adicionado não foram elaboradas, em todos aspectos relevantes, segundo os critérios definidos nesse Pronunciamento Técnico e de forma consistente em relação às informações contábeis intermediárias individuais e consolidadas tomadas em conjunto.

Belo Horizonte, 10 de novembro de 2023

PricewaterhouseCoopers
Auditores Independentes Ltda.
CRC 2SP000160/O-5

Fábio Abreu de Paula
Contador CRC 1MG075204/O-0

Pareceres e Declarações / Parecer ou Relatório Resumido, se houver, do Comitê de Auditoria (estatutário ou não)

Parecer do Comitê de Auditoria da BIOMM S.A.

1. Disposições Institucionais e Regimentais:

O Comitê de Auditoria da BIOMM S.A. é um órgão consultivo que atua no assessoramento do Conselho de Administração. Constituído em reunião do Conselho realizada em 16 de março de 2016, o Comitê é composto atualmente pelo seu Coordenador, o Sr. Italo Aurélio Gaetani e os membros Sr. Carlos Francisco Borja e Sr. André Landim

2. Competência:

O Comitê de Auditoria da BIOMM S.A. tem como suas principais atribuições: (i) Monitorar a qualidade e a integridade das informações trimestrais, das demonstrações financeiras intermediárias e das demonstrações financeiras da Companhia e de suas controladas, efetuando as recomendações que entender necessárias ao Conselho de Administração; (ii) Acompanhar as práticas contábeis adotadas pela Companhia na elaboração de suas demonstrações financeiras; (iii) Supervisionar as atividades dos auditores independentes, a fim de avaliar: a sua independência, a qualidade e a adequação dos serviços prestados às necessidades da Companhia; (iv) Supervisionar as atividades da auditoria interna da Companhia e de suas controladas, monitorando a efetividade e a suficiência da estrutura, bem como a qualidade e a integridade dos processos de auditoria interna, propondo ao Conselho de Administração as ações que forem necessárias para aperfeiçoá-las; (v) Opinar sobre matérias que lhe sejam submetidas pelo Conselho de Administração, bem como aquelas que considerar relevantes; e (vi) Outras atribuições que venham a ser designadas pelo Conselho de Administração.

À empresa de auditoria externa, cabe assegurar que as informações contábeis intermediárias, individuais e consolidadas da BIOMM S.A., foram elaboradas de acordo com o Pronunciamento Técnico CPC 21 – Demonstração Intermediária e com a norma internacional de contabilidade IAS 34 – Interim Financial Reporting, emitida pelo International Accounting Standards Board (IASB), assim como pelas normas expedidas pela Comissão de Valores Mobiliários, aplicáveis à elaboração das Informações Trimestrais – ITR.

3. Das atividades exercidas no âmbito das atribuições do Comitê de Auditoria, no período:

O Comitê de Auditoria se reuniu no dia 09 de novembro de 2023 e nesta reunião, os representantes da Companhia apresentaram os destaques operacionais no terceiro trimestre de 2023, incluindo a atualização do status projetos relacionados aos parceiros Gan&Lee (Glargilin), Celltrion (Herzuma), Wockhardt (Wosulin), Chemi (Ghemaxan), Enzene (Teriparatida), Bio-Thera (Bevacizumabe e Ustequinumabe), CytoDyn (Leronlimabe), CanSinoBIO (Convidecia), Lupin (Pegfilgrastim) e Bioeq (Pegfilgrastim).

4. Da auditoria independente

Os auditores da PricewaterhouseCoopers informaram sobre os trabalhos de auditoria no terceiro trimestre de 2023, que foram conduzidos de acordo com as normas brasileiras e internacionais de revisão de informações intermediárias (NBC TR 2410 - Revisão de Informações Intermediárias Executada pelo Auditor da Entidade e ISRE 2410 – Review of Interim Financial Information Performed by the Independent Auditor of the Entity, respectivamente), cuja revisão de informações intermediárias consiste na realização de indagações, principalmente às pessoas responsáveis pelos assuntos financeiros e contábeis e na aplicação de procedimentos analíticos e de outros procedimentos de revisão. Destaca-se que não foi reconhecido nenhum fato que os leve a acreditar que as informações contábeis intermediárias individuais e consolidadas não foram elaboradas, em todos os aspectos relevantes, de acordo com o CPC 21 e o IAS 34 aplicáveis à elaboração de Informações Trimestrais - ITR e apresentadas de forma condizente com as normas expedidas pela Comissão de Valores Mobiliários.

Os auditores informaram ainda que foram tratados os seguintes temas: (a) Atualização do negócio; (b) cessão crédito - SAP; (c) mensuração dos covenants para 31 de dezembro e indicadores no contexto da renegociação da dívida que está sendo efetuada pela Companhia.

5. Das demonstrações contábeis

A Contabilidade da BIOMM S.A. apresentou ao Comitê de Auditoria o resumo dos números contábeis referente ao trimestre findo em 30 de setembro de 2023, informando as principais variações nas contas do balanço patrimonial e na demonstração dos resultados.

Sobre os eventos subsequentes, foi informado sobre a homologação do aumento de Capital da Companhia em R\$45.000 mil e sobre a fabricante Bio-Thera Solutions Ltd., responsável pela fabricação do medicamento oncológico Bevacizumabe, que será distribuído com exclusividade pela BIOMM S.A. no Brasil, foi certificada em boas práticas de fabricação pela Agência Nacional de Vigilância Sanitária - Anvisa.

Com base nas informações prestadas pela Companhia e pelos auditores externos, o Comitê de Auditoria avaliou as informações contábeis intermediárias de 30 de setembro de 2023, examinando, as demonstrações financeiras, notas explicativas e o relatório dos auditores independentes. Verificou que as práticas contábeis utilizadas na elaboração das informações contábeis intermediárias estão alinhadas com as normas brasileiras e internacionais de revisão de informações intermediárias (NBC TR 2410 - Revisão de Informações Intermediárias Executada pelo Auditor da Entidade e ISRE 2410 – Review of Interim Financial Information Performed by the Independent Auditor of the Entity) e com as normas expedidas pela Comissão de Valores Mobiliários, aplicáveis à elaboração das Informações Trimestrais - ITR, retratando adequadamente a situação patrimonial da Companhia.

6. Conclusão:

O Comitê de Auditoria não recebeu, até o fechamento deste relatório, registro de qualquer descumprimento de normas, ausência de controles, ato ou omissão por parte da Administração da BIOMM S.A. que indicasse a existência de falhas ou erros que colocassem em risco a continuidade da Companhia ou a fidedignidade das informações contábeis. Com base nas considerações acima, o Comitê de Auditoria, ponderadas devidamente suas responsabilidades e as limitações naturais decorrentes do escopo da sua atuação, recomenda a aprovação das informações contábeis intermediárias, individuais e consolidadas referentes ao trimestre findo em 30 de setembro de 2023.

Belo Horizonte, 10 de novembro de 2023.

Coordenador:
Italo Aurélio Gaetani

Membros:
Carlos Francisco Borja
André Landim

Pareceres e Declarações / Declaração dos Diretores sobre as Demonstrações Financeiras

Pareceres e Declarações / Declaração dos Diretores sobre as Demonstrações Financeiras

DECLARAÇÃO

PARA FINS DO ARTIGO 27 DA INSTRUÇÃO CVM nº 80/22

Declaramos, na qualidade de diretores da Biommm S.A., sociedade por ações com sede na cidade Nova Lima, Estado de Minas Gerais, na Avenida Regent, nº 705, inscrita no CNPJ/MF sob o nº 04.752.991/0001-10 ("Companhia"), nos termos do inciso VI do parágrafo 1º do artigo 27 da Instrução CVM nº 80 de 29 de março de 2022, que revimos, discutimos e concordamos com as informações financeiras da Companhia para o período encerrado em 30 de setembro de 2023.

Nova Lima, 10 de novembro de 2023.

Heraldo Carvalho Marchezini
Diretor Presidente

Renato Arroyo Barbeiro
Diretor Financeiro e de Relações com Investidores

Francisco Carlos Marques Freitas
Diretor Operações

Francisco Rafael Costa Junior
Diretor Comercial

Pareceres e Declarações / Declaração dos Diretores sobre o Relatório do Auditor Independente

Pareceres e Declarações / Declaração dos Diretores sobre o Relatório dos Auditores Independentes

DECLARAÇÃO

PARA FINS DO ARTIGO 27 DA INSTRUÇÃO CVM nº 80/22

Declaramos, na qualidade de diretores da Biommm S.A., sociedade por ações com sede na cidade Nova Lima, Estado de Minas Gerais, na Avenida Regent, nº 705, inscrita no CNPJ/MF sob o nº 04.752.991/0001-10 ("Companhia"), nos termos do inciso V do parágrafo 1º do artigo 27 da Instrução CVM nº 80 de 29 de março de 2022, que revimos, discutimos e concordamos com as opiniões expressas no relatório de revisão da Pricewaterhouse Coopers Auditores Independentes, auditores independentes da Companhia, referentes às informações financeiras da Companhia para o período encerrado em 30 de setembro de 2023.

Nova Lima, 10 de novembro de 2023.

Heraldo Carvalho Marchezini
Diretor Presidente

Renato Arroyo Barbeiro
Diretor Financeiro e de Relações com Investidores

Francisco Carlos Marques Freitas
Diretor Operações

Francisco Rafael Costa Junior
Diretor Comercial