

 **TIM**


BRASIL DAY 2023

THE NEXT GENERATION TELCO

**TIM. 25 YEARS
MAKING POSSIBILITIES ON
NEW YORK STOCK EXCHANGE.**

25 YEARS

LISTED ON THE NY STOCK EXCHANGE



Disclaimer



Esta apresentação **contém declarações que constituem afirmações preditivas** referentes à intenção, crença ou expectativas atuais de criação de valor, dinâmica da base de clientes, estimativas referentes a resultados financeiros futuros e outros aspectos das atividades.



Os analistas e investidores são advertidos para não confiar indevidamente nessas declarações de intenções, que falam apenas a partir da data desta apresentação. A TIM S.A. não assume a obrigação de divulgar publicamente os resultados de quaisquer revisões dessas declarações preditivas, as quais não representam necessariamente uma orientação formal.



Essas **declarações preditivas não são garantias de performance futura e envolvem riscos e incertezas, e os resultados reais podem diferir substancialmente dos projetados** como resultado de vários fatores.



Os números financeiros são apresentados considerando-se os impactos da adoção do IFRS 16, a menos que indicado de outra forma. Os números normalizados nesta apresentação são ajustados pelos efeitos descritos nas notas de rodapé.

Agenda



Abertura observações

10 min

Celebração do 25º Aniversário



TIM's equity story

20 min

*Um ativo único em
mercado em evolução*



Estratégia em painéis de ação

85 min

*Móvel: consolidar a melhor proposta de
valor em um mercado alavancado por valor*

*B2B: Moldando um novo mercado com
grandes oportunidades de crescimento,
alavancando nossos pontos fortes em
mobile*

*Banda larga: abordagem seletiva para
crescer rentavelmente no mercado de
Banda Larga*

*Eficiência: nossa liderança em eficiência
está ajudando a financiar nossa melhor
proposta de valor aos clientes e a gerar
valor aos acionistas*



Fechamento

10 min

*Criação de valor: execução
precisa no curto prazo para
construir uma história de
sucesso no longo prazo*



Criação de
valor

Execução precisa no
curto prazo para
**construir uma história
de sucesso de longo
prazo**

Componentes da melhor proposta de valor para investidores na América Latina

Nossa estratégia e disciplina estão alavancando altos níveis de retorno

Crescimento da receita acima da inflação



Disciplina no controle de custos



REAL FCOL MARGEM

A. EXPANSÃO DA MARGEM FCOL ESTÁ ALAVANCANDO NOSSA MELHORIA DE ROIC AO LONGO DO TEMPO

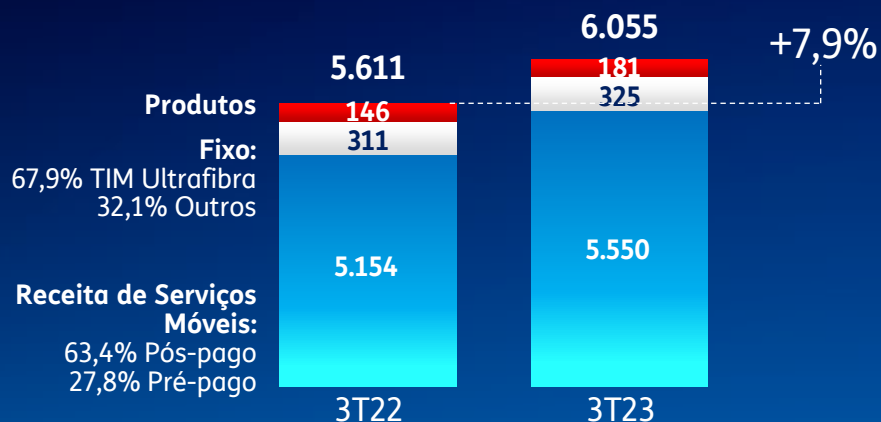
Margem FCF = EBITDA-AL menos Capex sobre receita líquida



Performance da receita alavancada pela nova dinâmica do mercado móvel, seguindo tendências excepcionais no pós-pago

Receita Líquida crescendo high-single digit

(Receita Líquida em R\$ Mi; %A/A)



Receitas de Serviços **+7,5%** A/A no 3T23

Receitas de Serviços Móveis **+7,7%** A/A no 3T23

MÓVEL

 **R\$ 30** (+21% A/A)
Maior ARPU do Brasil

 **+9,5%** A/A
Receitas de pós-pago

B2B IOT

 **+64%** A/A
Receitas contratadas

 **+47%** A/A
Sites vendidos

TIM ULTRAFIBRA

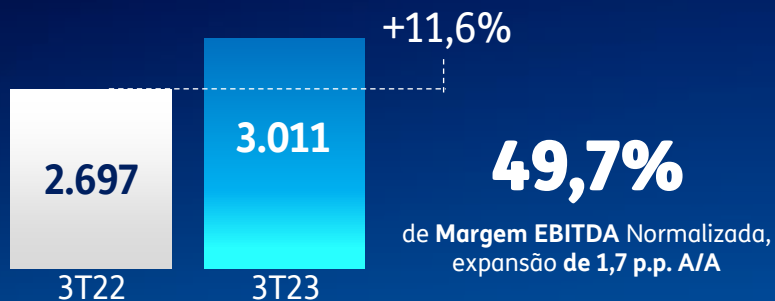
 **+9,7%** A/A
Crescimento da receita

 **+11,6%** A/A
Base de clientes

Crescimento do EBITDA por 29 trimestres seguidos, sinergias manterão a dinâmica enquanto aceleram o EBITDA-AL

Uma performance consistente, levando a um crescimento de dois dígitos do EBITDA

(EBITDA Normalizado¹ em R\$ Mi; %A/A)



Custos sob controle, com OPEX crescendo abaixo da inflação (+4,5% A/A) no 3T23 (IPCA 12M cresceu² +5,2%).

Os esforços em eficiência de custos estão compensando, com a redução da inadimplência em 6,8% A/A.

Forte ritmo de crescimento no EBITDA-AL à medida que aceleramos o plano de descomissionamento

(EBITDA-AL Normalizado¹ em R\$ Mi; %A/A)



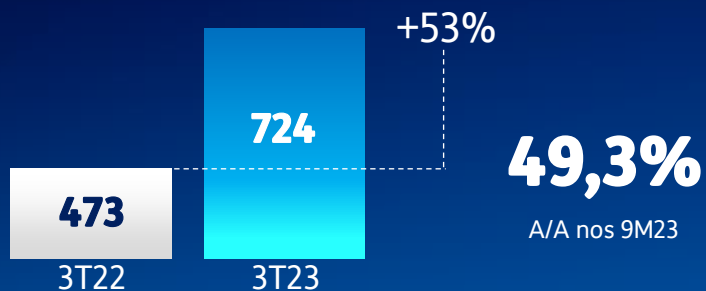
Custos de leasing **-10,3%** A/A no 3T23

Multas de descomissionamento **R\$ 98** Mi no 3T23

Lucro Líquido e FCOL crescendo acima de 40%, após ótimo desempenho operacional e efeitos positivos da transação de M&A

Desempenho do lucro líquido impulsionado por uma melhor depreciação e despesas financeiras

(Lucro Líquido Normalizado¹ em R\$ Milhões; %A/A)



R\$ 425 milhões em JSCP anunciados no 3T23,
R\$ 945 milhões nos 9M23

Os efeitos do descomissionamento estão melhorando a depreciação e as despesas financeiras

Extraordinária performance do EBITDA-AL menos CAPEX

(EBITDA-AL Normalizado¹ menos Capex em R\$ Milhões; % A/A)



Capex sobre Receita **18,3%** nos 9M23

EBITDA-AL menos Capex **+60,1%** A/A nos 9M23

Expansão mais rápida de margem de FCOL da América Latina ... e espera-se uma expansão contínua do fluxo de caixa nos próximos anos.

Margem de EBITDA-AL menos Capex

