

Índice Cielo de Varejo Ampliado

Período analisado: 01/04/23 – 30/04/23

Varejo sobe 1,7% em abril em termos nominais, mostra ICVA

Em relação a abril de 2023. Serviços e Bens Não Duráveis registraram variações positivas; ao contrário de Bens Duráveis e Semiduráveis

As vendas no Varejo em abril de 2023 cresceram 1,7%, em termos nominais, em comparação com o mesmo mês de 2022, de acordo com o Índice Cielo do Varejo Ampliado (ICVA). O resultado embute o efeito da inflação do período e reflete a receita de vendas observadas pelo varejista.

O macrossetor de Serviços cresceu 3,8%, puxado pelo segmento de Recreação e Lazer. Já Bens Não Duráveis, que apresentou alta de 3,1%, foi impactado positivamente pelo segmento de Drogarias e Farmácias. O único macrossetor que apresentou queda nas vendas, de 3,3%, foi Bens Duráveis e Semiduráveis, afetado principalmente pelo segmento de Materiais para Construção.

Houve desaceleração do Varejo em abril, uma vez que em março o aumento das vendas foi de 7,3%. Segundo o vice-presidente de produtos e tecnologia da Cielo, Carlos Alves, três feriados prolongados (Páscoa, Tiradentes e os dias que antecederam o 1º de Maio) reduziram a atividade comercial. “Afetaram especialmente o desempenho do macrossetor de Bens Duráveis e Semiduráveis. No entanto, é possível deduzir que o macrossetor de Serviços tenha capturado benefícios pontuais, como no segmento de Recreação e Lazer, que cresceu 12,6%”, diz.

REGIÕES

De acordo com o ICVA nominal, os resultados de cada região brasileira em março foram: Sul (+2,4%), Sudeste (+2,1%), Norte (+1,5%), Centro Oeste (+0,4%) e Nordeste (+0,3%).



SOBRE O ICVA

O Índice Cielo do Varejo Ampliado (ICVA) acompanha mensalmente a evolução do varejo brasileiro, de acordo com as vendas realizadas em 18 setores mapeados pela Cielo, desde pequenos lojistas a grandes varejistas. Eles respondem por 1,1 milhão de varejistas credenciados à companhia. O peso de cada setor no resultado geral do indicador é definido pelo seu desempenho no mês.

O ICVA foi desenvolvido pela área de Inteligência de Mercado da Cielo com o objetivo de oferecer mensalmente uma fotografia do comércio varejista do país a partir de informações reais.

O QUE É O ICVA NOMINAL

É um recorte do ICVA que embasa esta divulgação. Seu objetivo é informar ainda nos primeiros dias de cada mês a performance do varejo no Brasil em termos nominais (sem descontar a inflação). Os dados completos do ICVA, com o resultado deflacionado e com efeitos de calendário, estarão disponíveis no relatório completo e poderão ser acessados no site ri.cielo.com.br.

COMO É CALCULADO

A unidade de Inteligência de Mercado da Cielo desenvolveu modelos matemáticos e estatísticos que foram aplicados à base da companhia com o objetivo de isolar os efeitos do comportamento competitivo do mercado de credenciamento - como a variação de market share - e os da substituição de cheque e dinheiro no consumo. Dessa forma, o indicador não reflete somente a atividade do comércio pelo movimento com cartões, mas, sim, a real dinâmica de consumo no ponto de venda.

Esse índice não é de forma alguma a prévia dos resultados da Cielo, que é impactado por uma série de outras alavancas, tanto de receitas quanto de custos e despesas.

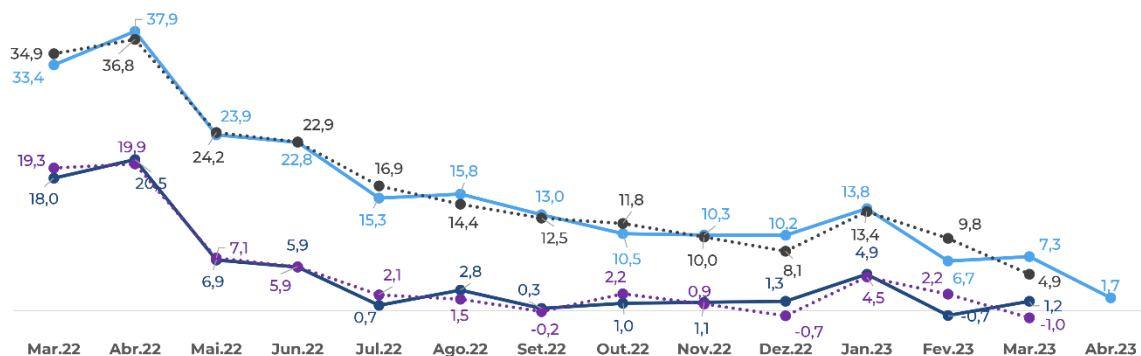
ENTENDA O ÍNDICE

ICVA Nominal – Indica o crescimento da receita nominal de vendas no varejo ampliado do período, comparando com o mesmo período do ano anterior. Reflete o que o varejista de fato observa nas suas vendas.



Crescimento da Receita de Vendas no Brasil

Ano contra ano



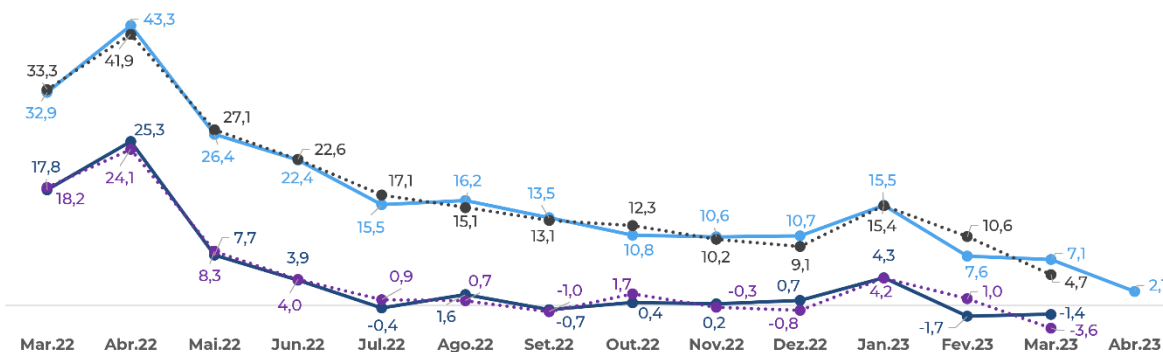
- ICVA Nominal
- ICVA Nominal c/ ajuste calendário
- ICVA Deflacionado*
- ICVA Deflacionado* c/ ajuste calendário

*Deflação pelo IPCA ajustado ao mix e pesos dos setores contidos no ICVA

Dados deflacionados e com ajustes de calendário serão divulgados no relatório completo

Crescimento da Receita de Vendas na Região Sudeste

Ano contra ano



- ICVA Nominal
- ICVA Nominal c/ ajuste calendário
- ICVA Deflacionado*
- ICVA Deflacionado* c/ ajuste calendário

*Deflação pelo IPCA ajustado ao mix e pesos dos setores contidos no ICVA

Dados deflacionados e com ajustes de calendário serão divulgados no relatório completo

Para mais informações:

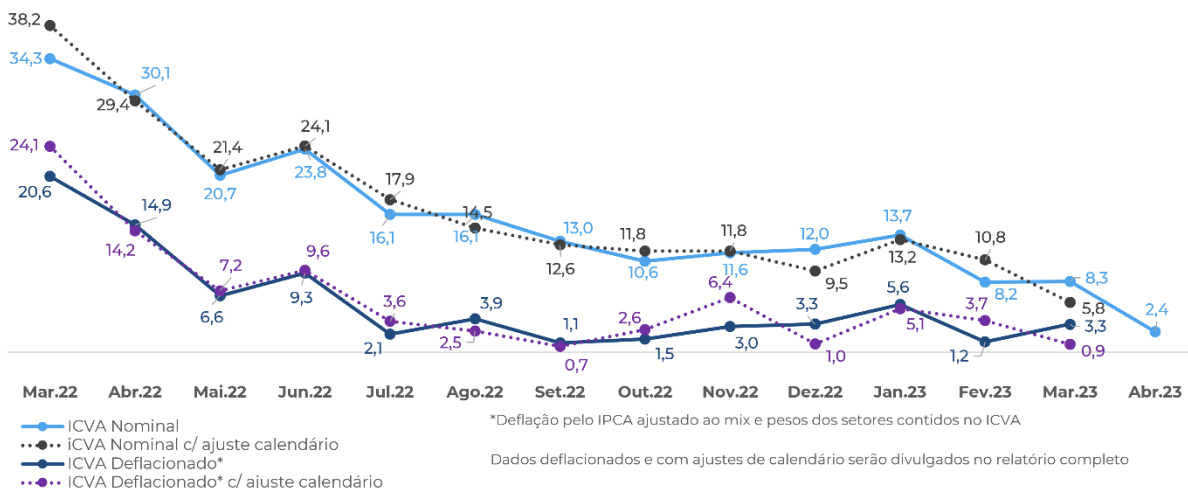
icva@cielo.com.br
www.cielo.com.br/inteligência-de-dados

Assessoria de Imprensa | comunicacaocorporativa@cielo.com.br



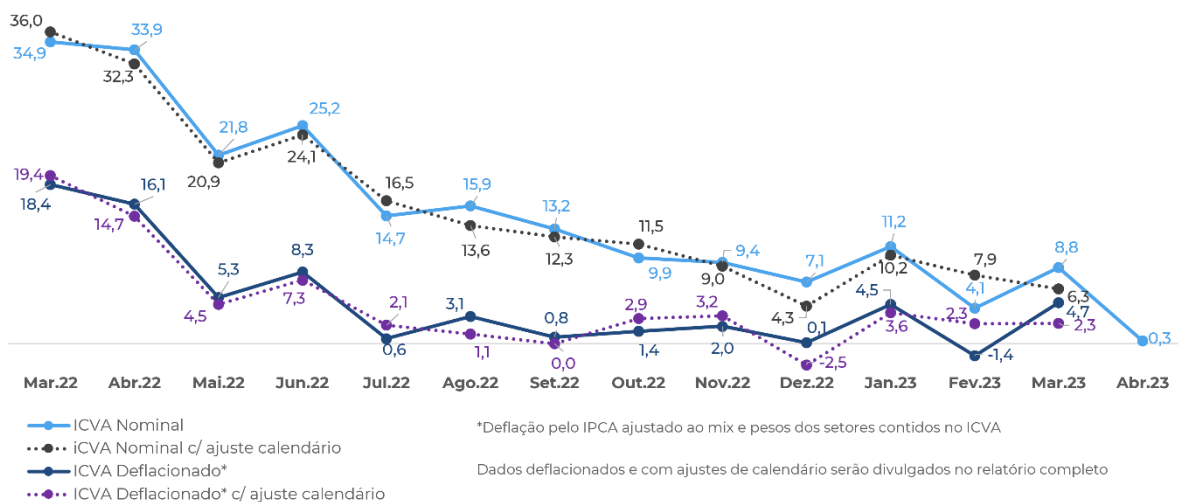
Crescimento da Receita de Vendas na Região Sul

Ano contra ano



Crescimento da Receita de Vendas na Região Nordeste

Ano contra ano



Para mais informações:

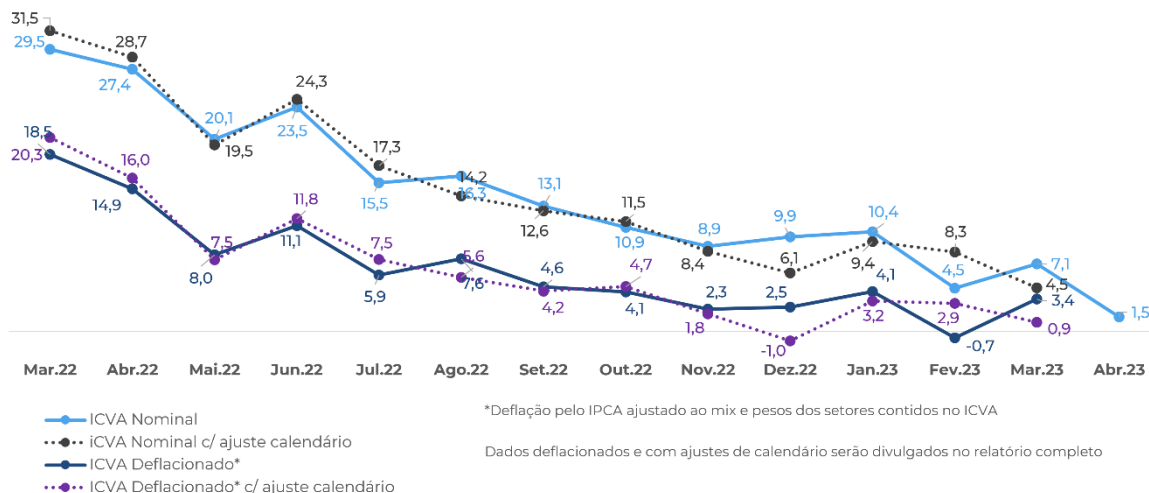
icva@cielo.com.br
 www.cielo.com.br/inteligencia-de-dados

Assessoria de Imprensa | comunicacaocorporativa@cielo.com.br



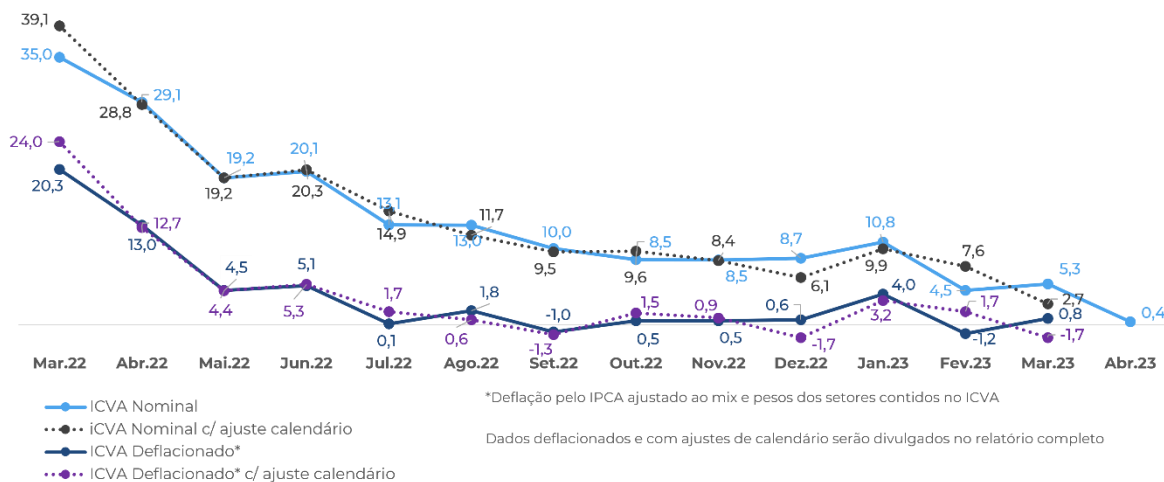
Crescimento da Receita de Vendas na Região Norte

Ano contra ano



Crescimento da Receita de Vendas na Região Centro-Oeste

Ano contra ano



Para mais informações:



icva@cielo.com.br



www.cielo.com.br/inteligencia-de-dados

Assessoria de Imprensa | comunicacaocorporativa@cielo.com.br



+ 0.19%

+ 19,580



”

Todo dia,
Juntos pelo seu negócio

