

✦ sinqia

Resultados 2T20

Webcast 12.ago • 14h • [clique aqui](#)



SMLL B3

IBRA B3

ITAG B3

IGC-NM B3

IGCT B3

IGCB3

Estamos passando pela pandemia com **excelentes resultados...**



Vendas crescentes e *churn* controlado

- Ótimo trimestre de vendas, com destaque para mai/20, 2º melhor mês da história
- Carteira de contratos de Software crescendo (+9,5% vs. 2T19)
- *Churn* da carteira de Serviços controlado



Recordes de receita e EBITDA ajustado

- Receita líquida R\$ 49,6 MM (+17,5% vs. 2T19)
- Receita recorrente R\$ 43,5 MM (+23,2% vs. 2T19)
- EBITDA ajustado R\$ 7,4 MM (+44,8% vs. 2T19)
- Lucro caixa ajustado R\$ 2,6 MM (R\$ 8 mil no 2T19)



Estratégia consistente

- Softwares de missão crítica
- Índice de recorrência recorde (87,8% da receita)
- Continuidade da estratégia de aquisições (ISP)
- 6 investimentos em negócios emergentes (Darwin Startups)



Novas ofertas

- Soluções para pagamentos instantâneos (PIX)
- Lançamento do Plugi (negociação de cotas canceladas de consórcios)
- Ampliação da oferta de serviços para transformação digital

...comprovando a **resiliência do negócio.**

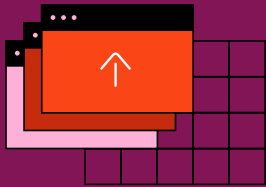


Nos adaptamos rapidamente ao novo cenário de **trabalho remoto**...

- Ampliamos o programa “Move to Flex” para 100% dos colaboradores
- Implantamos novas rotinas de gestão
- Mantivemos os postos de trabalho, as jornadas e os salários
- Melhoramos os níveis de produtividade, de satisfação dos colaboradores (maior eNPS desde que implantado) e de *turnover*
- Reduzimos despesas com viagens, estadias e eventos

Vide Comunicado ao Mercado de 19/03/2020, intitulado “Impactos do COVID-19”

...e ajudamos os nossos **clientes** a se adaptarem à **digitalização** dos serviços financeiros.



Reduzimos o backlog de implantações



Adotamos novas rotinas de atendimento e implantamos o NPS




Criamos novas ofertas de serviços no modelo de *squads*



Avançamos nos projetos de PD&I e lançamos novos produtos e funcionalidades

Durante a pandemia
aceleramos e ampliamos os
investimos em inovação...



sinqia



...lançamos e homologamos no Bacen nossa solução para o **PIX**...

“Sinqia vai impulsionar os pagamentos instantâneos por meio do **PIX**”

+8.000

PUBLICAÇÕES

exame.

CNN
BRASIL

G1

Valor
ECONÔMICO



PARCEIROS

 Microsoft Azure

 Google Cloud



980

**Instituições inscritas
na primeira chamada
do BACEN.**

- Cooperativas de crédito
- Instituições de pagamento
- Bancos
- Financeira
- Outras

...com potencial de atuação
dentro e fora da carteira
de clientes.

- Alta demanda para poucos competidores
- Potencial de atuação na carteira atual
- Novas oportunidades / novos clientes
- Novo modelo de negócio escalável (SaaS / APIs)

+50

Clientes potenciais
no pipeline comercial



No Torq, lançamos o **Plugi...**



1ª plataforma de negociação de cotas canceladas de consórcios entre administradoras e fundos.

Benefícios

ADMINISTRADORA

Melhora a saúde financeira dos grupos.

FUNDOS

Aumenta a velocidade e segurança nas operações.

CLIENTE CONSORCIADO

Agiliza a recuperação do valor aplicado.

SINQIA

Expande o portfólio de produtos e potencial de receita via *take rate*.

Accesse: **PLUGI.COM.BR**

...solução inovadora com enorme potencial de mercado.



- Potencial de atuação na carteira da Sinqia e concorrentes
- Novo modelo de negócio através de SaaS / APIs

6

Administradoras já
plugadas...

...com

4.291

cotas canceladas
negociáveis...

...que representam

R\$ 147 MM

em volume financeiro

Iniciamos o movimento de **Inovação Aberta** investindo em Startups...



6

Investidas
Batch #8

- Banking as a Service (BaaS)
- Inteligência artificial
- RPA - automatização
- Robô advisor
- Cyber segurança
- Eficiência operac.



PARCEIROS

sinqia



...abrimos novas trilhas em M&A...

	NOVO			
	1. Empresas maduras	2. Empresas emergentes	3. Corporate Venture Capital (CVC)	4. Aceleração
Objetivos	Ampliar: <ul style="list-style-type: none"> • Portfolio de produtos • Carteira de clientes • Segmentos atendidos 	Acessar: <ul style="list-style-type: none"> • Tecnologias inovadoras • Modelos disruptivos 		
Teses	Softwares para: <ul style="list-style-type: none"> • Bancos • Fundos • Previdência • Consórcio • Financeiras • Seguros 	Softwares para: <ul style="list-style-type: none"> • White label banking • BaaS • Open banking • API Integration • Inteligência artificial • Transformação digital 		
Modelo	Aquisição de controle	Aquisição de controle ou investimento minoritário	Co-investimento com VCs	Co-investimento com aceleradoras
Track record	15 aquisições			6 investimentos

...e continuamos entregando nosso plano!

Anunciamos a aquisição* da "ISP"!

Teses

Ampliar o portfolio de produtos na vertical Previdência: software + serviços!

Ampliar a carteira de clientes na vertical com 33 novos, incluindo diversos do conglomerado Itaú!

Impacto

Receita bruta de R\$ 50,0 MM (2T20-LTM), um crescimento de 23,0% para a Sinqia!

EBITDA estimado de 20-25% (pós-sinergias) nos 12 meses subsequentes ao fechamento

Estrutura

Preço atrativo de R\$ 82,0 MM representando um múltiplo EV/Receita bruta de 1,6x!

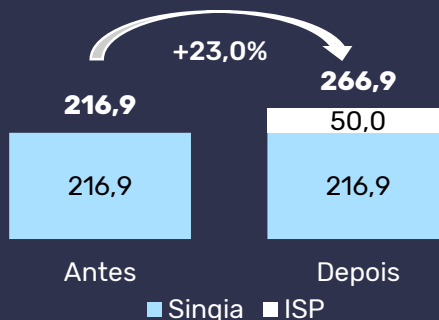
Pagamento alongado com R\$ 33,6 MM (41%) à vista e R\$ 9,7 MM (59%) a prazo

Serviços de terceirização

Software para gestão do ativo

Software para gestão da entidade

Software para gestão do passivo



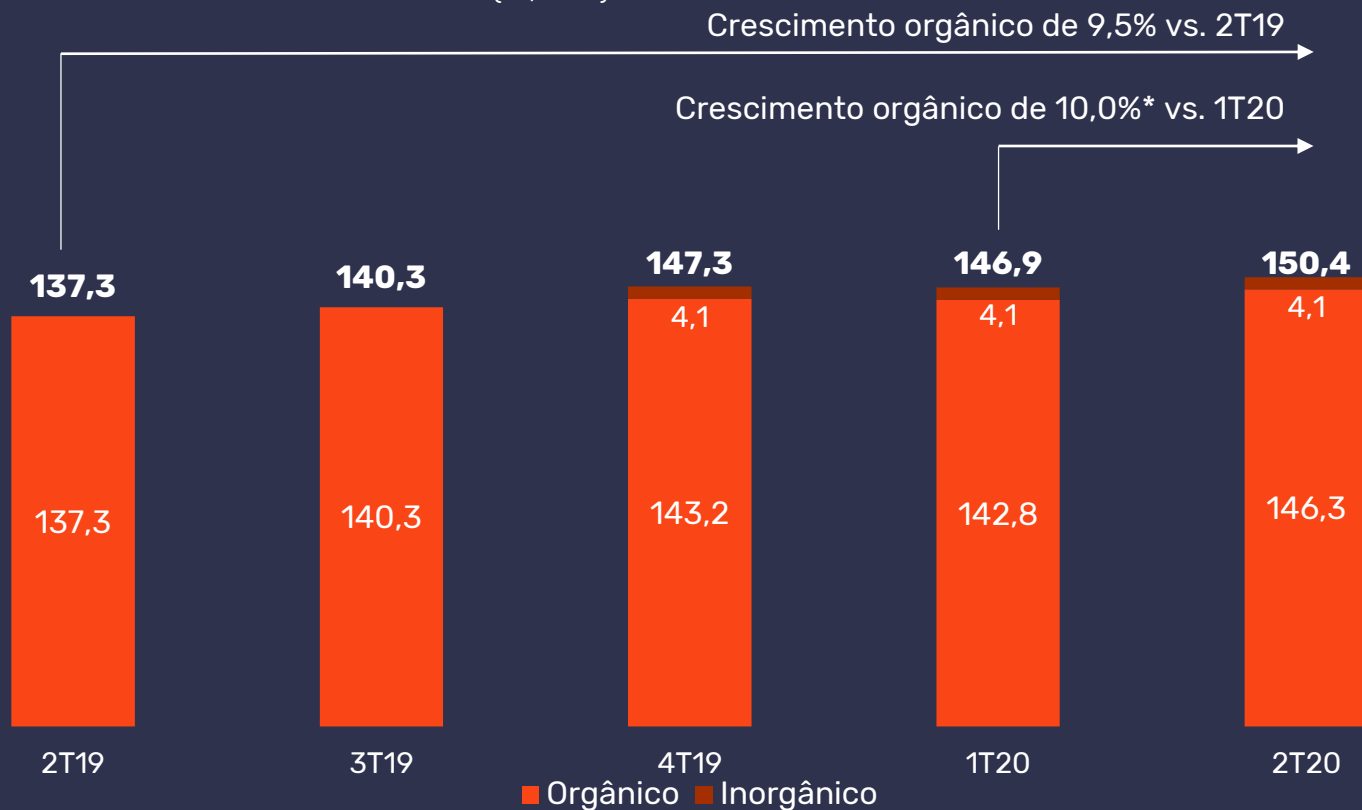
Múltiplo EV/RB pós-IPO



* O fechamento da aquisição está sujeito ao cumprimento de determinadas condições precedentes

Sustentamos o crescimento orgânico...

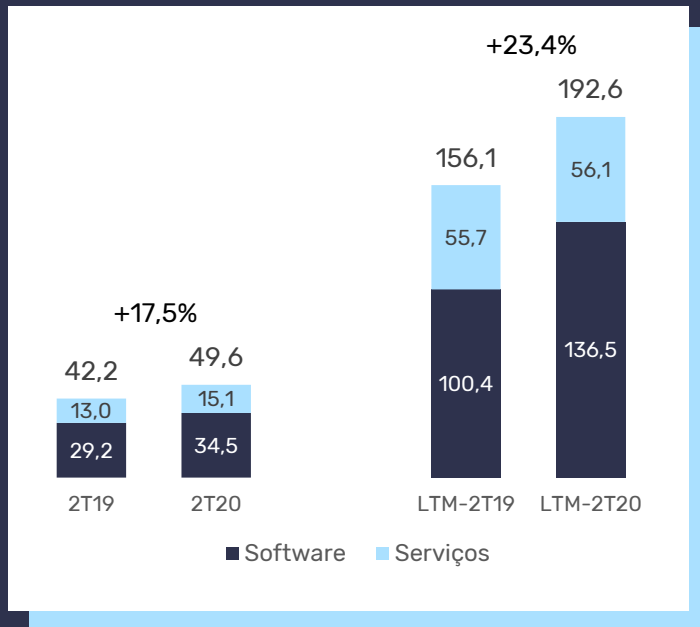
Carteira de Contratos Recorrentes de Software (R\$ MM)



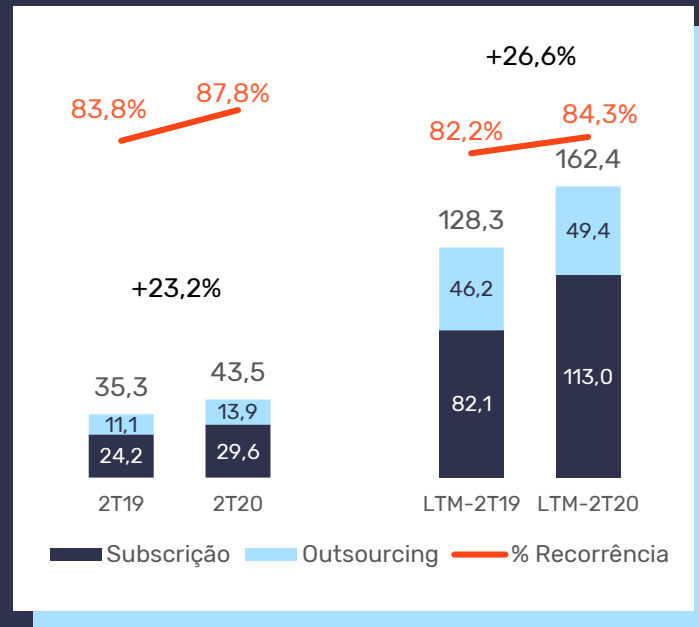
* Equivalente a 2,4% anualizados | Inorgânico = Stock & Info, adquirida no 4T19

...continuamos crescendo receitas na crise...

Líquida Total

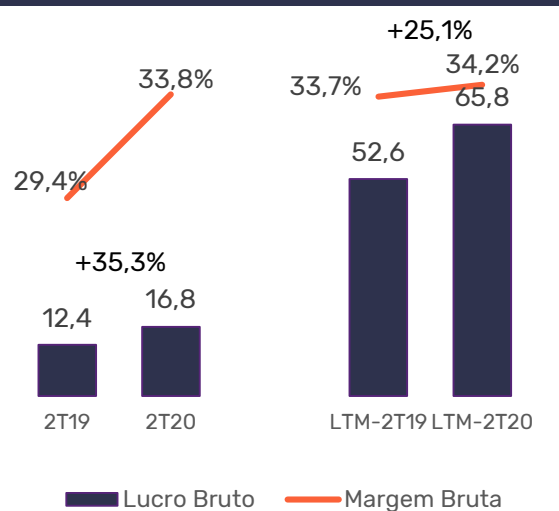


Recorrente e % Recorrência

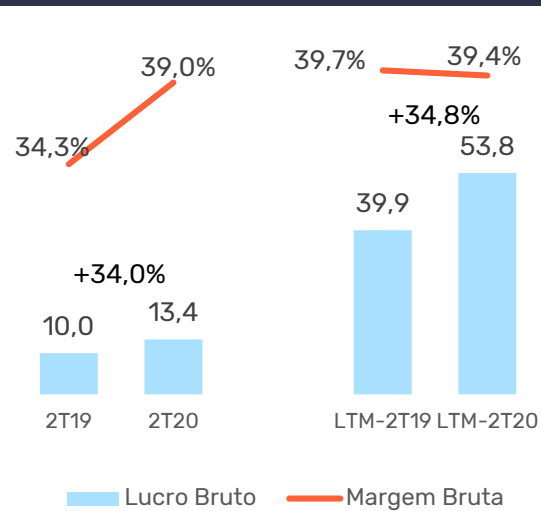


...expandimos o lucro bruto...

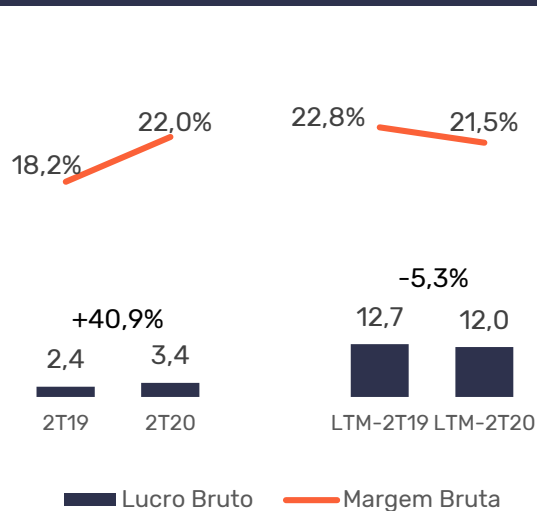
Total



Unid. Software



Unid. Serviços

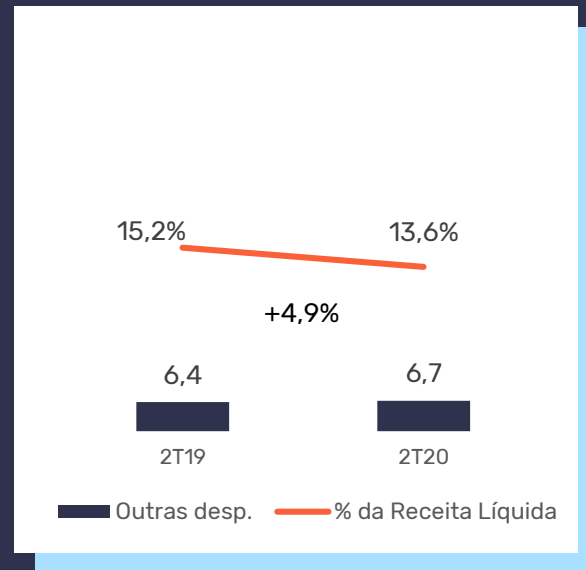
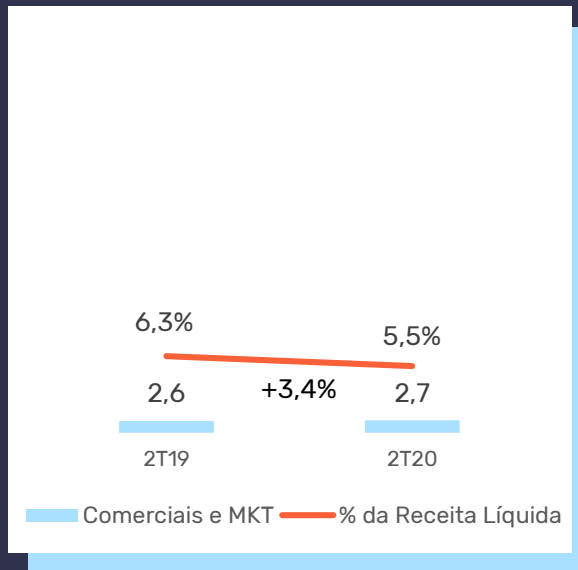
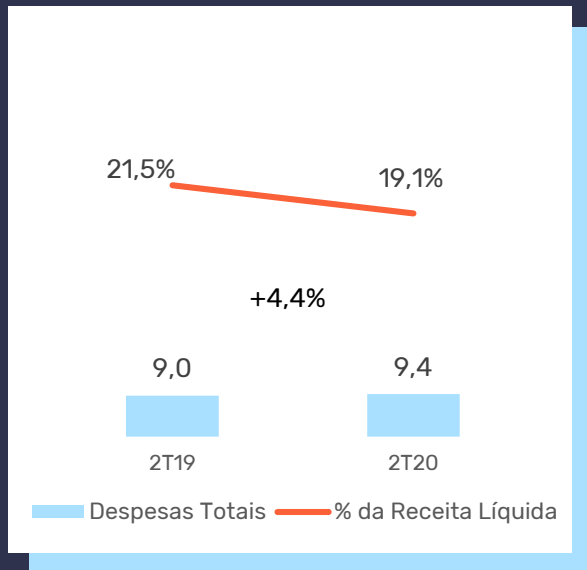


...diluímos as despesas* ...

Totais

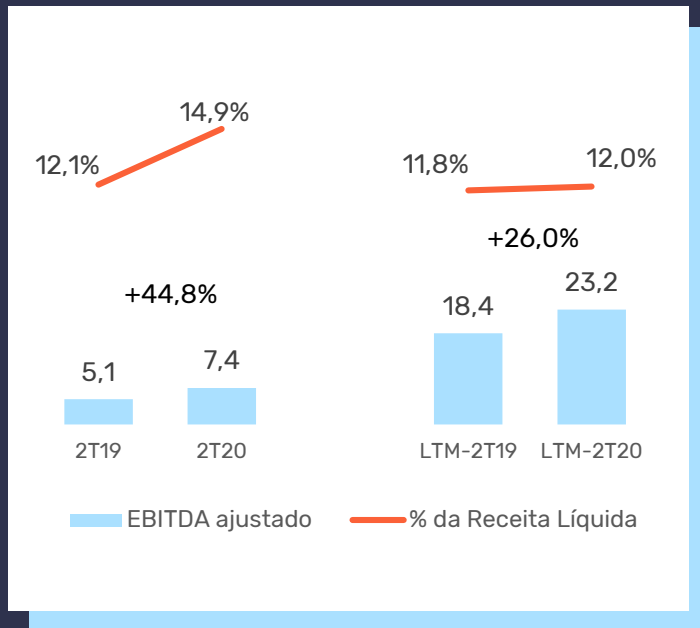
Comerciais e marketing

Outras gerais e admin.

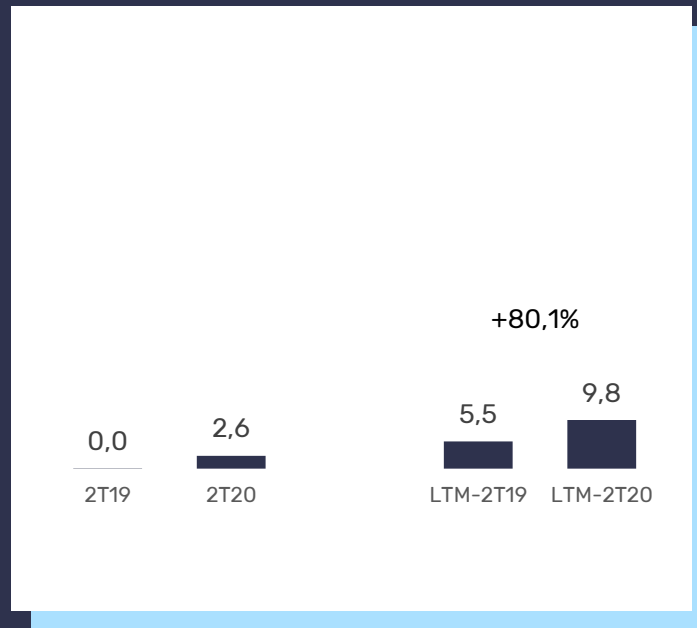


...e entregamos um novo recorde de **EBITDA**!

EBITDA ajustado




Lucro Caixa ajustado



Nosso **balanço** continua sólido...

Composição do caixa bruto



Caixa bruto

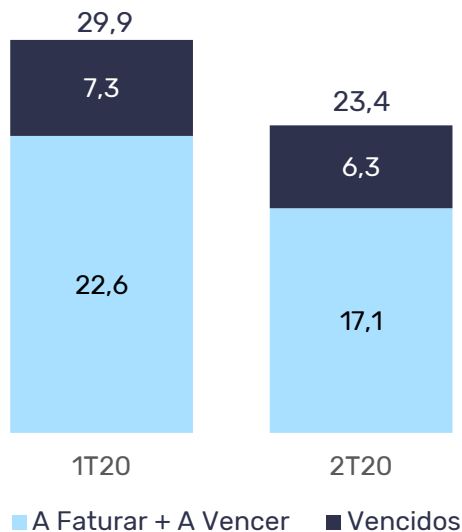
Manutenção em patamar elevado de R\$ 336,3 MM **(-R\$ 4,6 MM)**, suficiente para financiar as potenciais aquisições

Dívida bruta

Redução para R\$ 76,1 MM **(-R\$ 18,8 MM)** devido a quitação de empréstimos e amortização de aquisições

...sem impacto por inadimplência.

Abertura do Contas a Receber




(R\$ MM)

Redução para R\$ 23,4 MM (-R\$ 6,5 MM) do Contas a Receber, sem alteração relevante no saldo vencido (-R\$ 1,0 MM), comprovando a solidez da nossa carteira de clientes (instituições financeiras de grande e médio portes!)



Somos uma empresa única, que combina **crescimento e resiliência** com estratégia consistente e bem executada!



Cientes de primeira linha
demandadores de tecnologia




Produtos de missão-crítica
com alto índice de recorrência



Aquisições e investimentos
com ritmo e disciplina

Estamos preparados para entregar resultados contínuos e crescentes!




Ampliação do portfólio, *cross selling* e *upselling*



Novas ofertas aderentes à transformação digital



Novos produtos e oportunidades de negócios



Consolidação e investimentos disruptivos



Impulsionar o
Mercado Financeiro
conectando
empresas e pessoas
com o Futuro.

Aviso Legal

O presente material foi elaborado pela **Sinqia S.A. ("Sinqia") (B3: SQIA3)** e pode conter certas declarações que expressam expectativas, crenças e/ou previsões da administração sobre eventos ou resultados futuros. Essas declarações envolvem riscos e incertezas que podem causar resultados materialmente divergentes daqueles projetados. Tais declarações estão baseadas em dados disponíveis no momento, da Sinqia e do setor em que a Sinqia se insere, e não tem por objetivo serem completas ou servirem de aconselhamento a potenciais investidores, de forma que os leitores não devem se basear exclusivamente nas informações aqui contidas. O investimento nos valores mobiliários de emissão da Sinqia envolve determinados riscos. Antes de tomar qualquer decisão de investimento, os potenciais investidores devem analisar cuidadosamente todas as informações contidas no Formulário de Referência, nas demonstrações financeiras acompanhadas pelas respectivas notas explicativas e, se for o caso, nos documentos da oferta, entre outros. Os negócios, situação financeira, resultados operacionais, fluxo de caixa, liquidez e/ou perspectivas podem ser afetados de maneira adversa por fatores de risco atualmente conhecidos ou não. Esta apresentação não se constitui em uma oferta de venda nem em uma solicitação de compra de qualquer valor mobiliário da Sinqia.





Sinqia S.A. (B3: SQIA3)

Relações com Investidores



ri@sinqia.com.br



(11) 3478-4845
(11) 4450-4433



ri.sinqia.com.br

sinqia

Anexo

Tabela 1 - Reconciliação do EBITDA e do EBITDA ajustado								
(R\$ mil)	2T20	2T19	Var. 2T20/2T19	1T20	Var. 2T20/1T20	LTM- 2T20	LTM- 2T19	Var. LTM
Lucro líquido	580	(3.578)	-	443	30,9%	2.363	(3.404)	-
(+) IR/CS	745	412	80,8%	(784)	-	(1.924)	789	-
(+) Resultado Financeiro	415	3.014	-86,2%	(933)	-	618	5.044	-87,7%
(+) Depreciação e Amortização	5.593	3.484	60,5%	4.596	21,7%	19.242	10.038	91,7%
EBITDA	7.333	3.332	120,1%	3.322	120,7%	20.299	12.467	62,8%
(+) Despesas Extraordinárias - earnout	-	-	-	-	-	1.384	3.247	-57,4%
(+) Despesas Extraordinárias - integração	42	288	-85,4%	32	31,3%	1.073	-	-
(+) Despesas Extraordinárias - nova marca	-	-	-	-	-	-	-	-
(+) Custos Extraordinários - integração	-	1.472	-	27	-	423	2.149	-80,3%
EBITDA ajustado	7.375	5.092	44,8%	3.381	118,1%	23.179	18.402	26,0%
Mg. EBITDA ajust.	14,9%	12,1%	2,8 p.p.	7,0%	7,9 p.p.	12,0%	11,8%	0,2 p.p.

Tabela 2 - Reconciliação do Lucro caixa ajustado								
(R\$ mil)	2T20	2T19	Var. 2T20/2T19	1T20	Var. 2T20/1T20	LTM- 2T20	LTM- 2T19	Var. LTM
Lucro líquido	580	(3.578)	-	443	30,9%	2.363	(3.404)	-
(+) Efeitos extraordinários	42	1.760	-97,6%	59	-28,8%	2.880	5.935	-51,5%
Lucro líquido ajustado	622	(1.818)	-	502	23,9%	5.243	2.531	107,1%
(+) Amortização das aquisições	2.066	1.972	4,8%	2.866	-27,9%	10.819	6.381	69,6%
(+) IR e CS diferidos	(42)	(146)	-71,2%	(1.894)	-97,8%	(6.221)	(3.447)	80,5%
Lucro caixa ajustado	2.646	8	32975,0%	1.474	79,5%	9.841	5.465	80,1%
Margem LCA Ajust.	5,3%	0,0%	5,3 p.p.	3,0%	2,3 p.p.	5,1%	3,5%	1,6 p.p.