

ser

educacional

RESULTADOS

3T23

Novembro, 2023




O material divulgado pela Companhia reflete as expectativas dos administradores e poderá conter estimativas sobre eventos futuros. Quaisquer informações, dados em geral, previsões ou planos futuros refletem estimativas e não podem ser tomados como dados concretos ou promessa perante o mercado. A Ser Educacional não será responsável por quaisquer decisões de investimentos, operações ou alterações nas posições dos investidores tomadas com base nas informações e dados aqui divulgados. Da mesma forma, fica claro que o material ora divulgado poderá sofrer alterações sem prévio aviso.

O presente material foi elaborado pela Ser Educacional S.A. ("Ser Educacional" ou a "Companhia") de acordo com as mais rígidas normas nacionais e internacionais aplicáveis ao setor e inclui determinadas declarações prospectivas que se baseiam, principalmente, nas atuais expectativas e nas previsões da Ser Educacional quanto a acontecimentos futuros e tendências financeiras que atualmente afetam ou poderiam vir a afetar o negócio da Ser Educacional, não representando, no entanto, garantias de desempenho no futuro. Elas estão fundamentadas nas expectativas da administração, envolvendo uma série de riscos e incertezas em função dos quais a situação financeira real e os resultados operacionais podem vir a diferir de maneira relevante dos resultados expressos nas declarações prospectivas. A Ser Educacional não assume nenhuma obrigação no sentido de atualizar ou revisar publicamente qualquer declaração prospectiva.

Esta apresentação é divulgada exclusivamente para efeito de informação e não deve ser interpretada como solicitação ou oferta de compra ou venda de ações ou instrumentos financeiros correlatos. De igual modo, esta apresentação não oferece recomendação referente a investimento e tampouco deve ser considerada como se a oferecesse. Ela não diz respeito a objetivos específicos de investimento, situação financeira ou necessidades particulares de nenhuma pessoa. Tampouco oferece declaração ou garantia, quer expressa, quer implícita, em relação à exatidão, abrangência ou confiabilidade das informações nela contidas. Esta apresentação não deve ser considerada pelos destinatários como elemento que substitua a opção de exercer seu próprio julgamento. Quaisquer opiniões expressas nesta apresentação estão sujeitas a alteração sem aviso e a Ser Educacional não têm a obrigação de atualizar e manter em dia as informações nela contidas.

ser
educacional

DESTAQUES



Resultados do 3T23 confirmam a execução com sucesso da estratégia de realavancagem operacional

<i>Desempenho versus o mesmo período do ano anterior</i>	1T23	2T23	3T23
Captação de alunos de ensino regulado*	+8,9%	+57,1%	+41,1%
Base total de alunos	+5,3%	+1,3%	+8,7%
Receita Líquida	+11,7%	+9,0%	+7,3%
EBITDA ajustado	+10,5%	+20,1%	+23,2%
Margem EBITDA ajustado	-0,2p.p	+2,2p.p	+2,1p.p
Dívida líquida / EBITDA ajustado	2,39	2,35	2,24

*Graduação e pós-graduação de ensino híbrido e digital

Status do projeto de otimização de resultados e próximos passos

Geração de sinergias comerciais

Geração de sinergias de custos e despesas

1T23

2T23

2S23

1S24

- Alterações do portfólio de oferta de cursos e unidades
- Readequação da estrutura de custos e despesas
- Conclusão da integração com a UNIFAEL
- Início do projeto de revisão e automação de processos do CSC/CRA
- Venda de recebíveis do EduCred (R\$69,7mm)

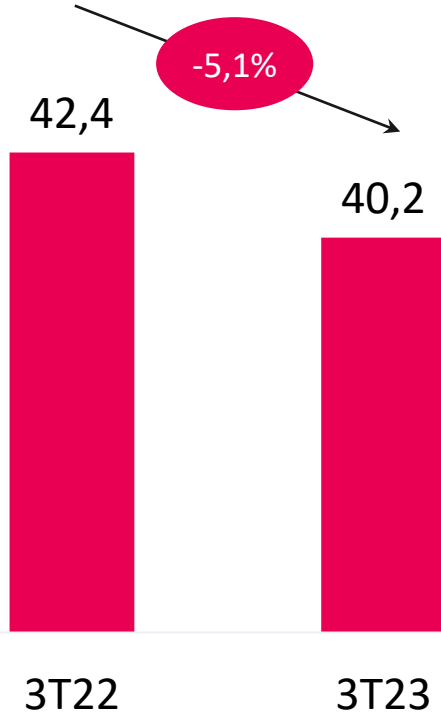
- 1a rodada de otimização de imóveis
- Revisão de custos de aluguéis das unidades atuais

- 2a rodada de otimização de imóveis
- Aumento de ensalamento de captação de inverno

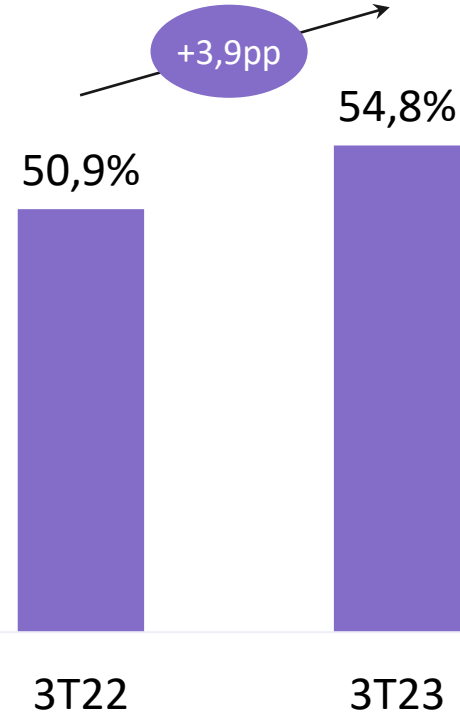
- 3a rodada de otimização de imóveis
- Conclusão do projeto de revisão e automação de processos de CSC e CRA

Iniciativas de otimização operacional estão gerando efeitos recorrentes nos resultados de 2023...

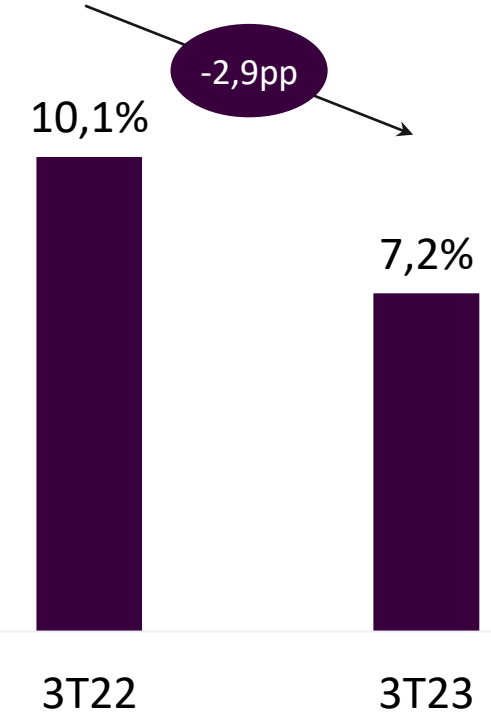
Custo de aluguel*
(R\$MM)



Margem bruta caixa
incluindo aluguéis mínimos**



Marketing / receita
líquida

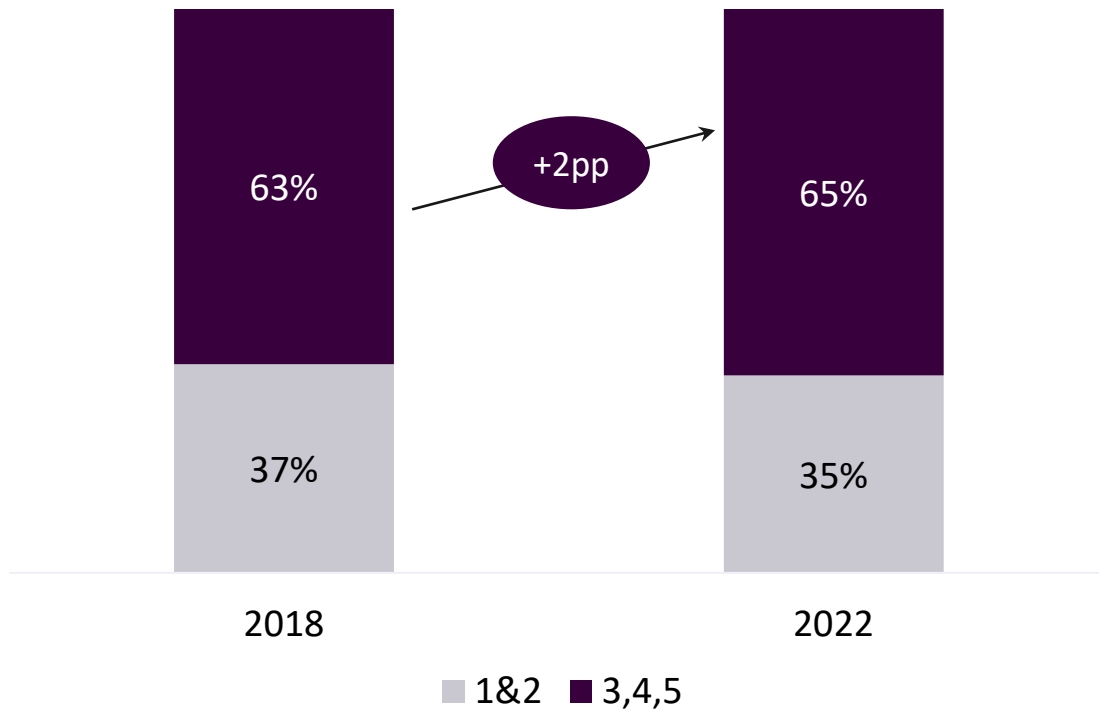


*custo de aluguel + aluguéis mínimos pagos

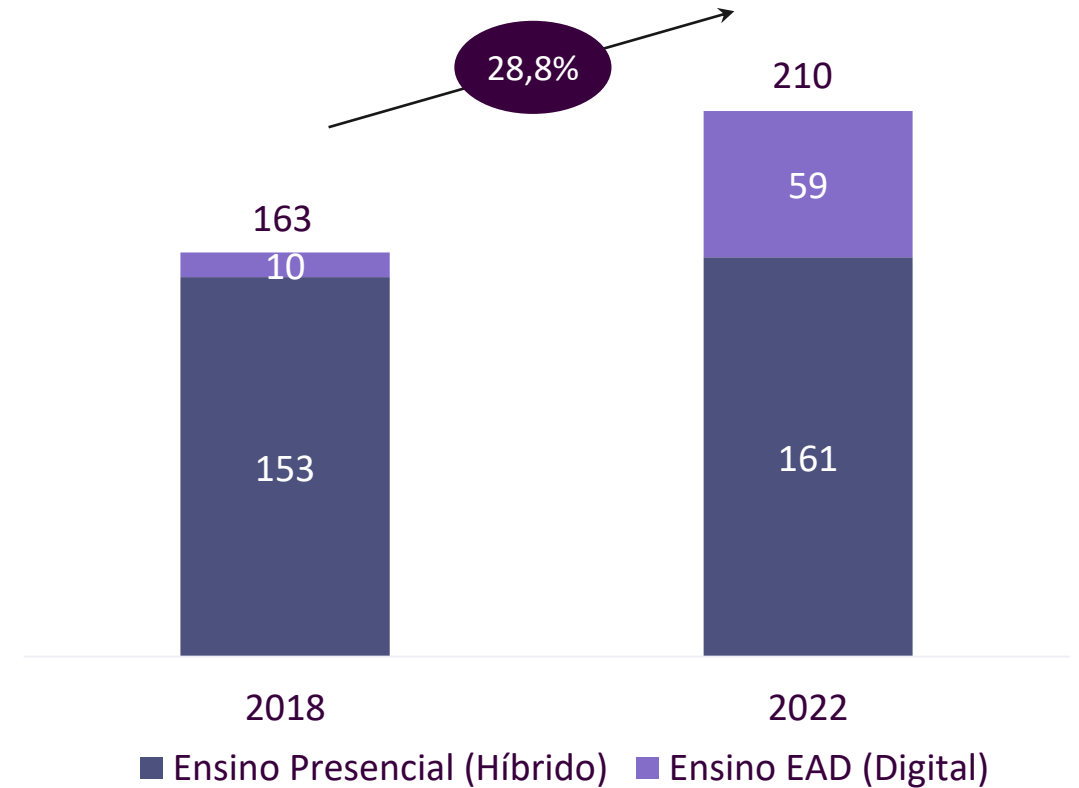
**custo de aluguel + aluguéis mínimos pagos - depreciação e amortização

... Enquanto os indicadores de qualidade mais recentes seguem apresentando evolução positiva

Evolução ENADE 2018 x 2022



Cursos avaliados ENADE 2018 x 2022



* Fonte: INEP

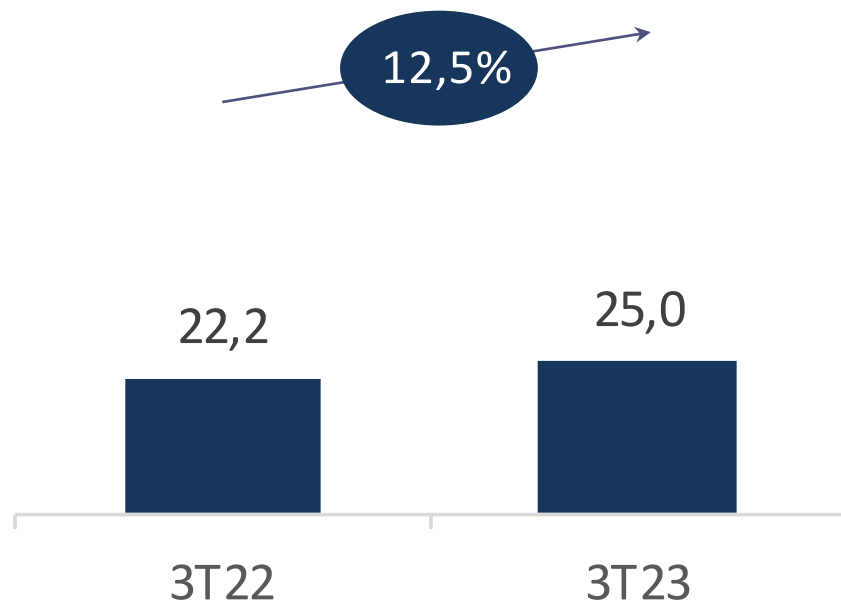
Principais cursos avaliados no ciclo: administração, ciências contábeis, ciências econômicas, direito, jornalismo, psicologia, publicidade e propaganda, relações internacionais, serviço social e turismo.

ser
educacional

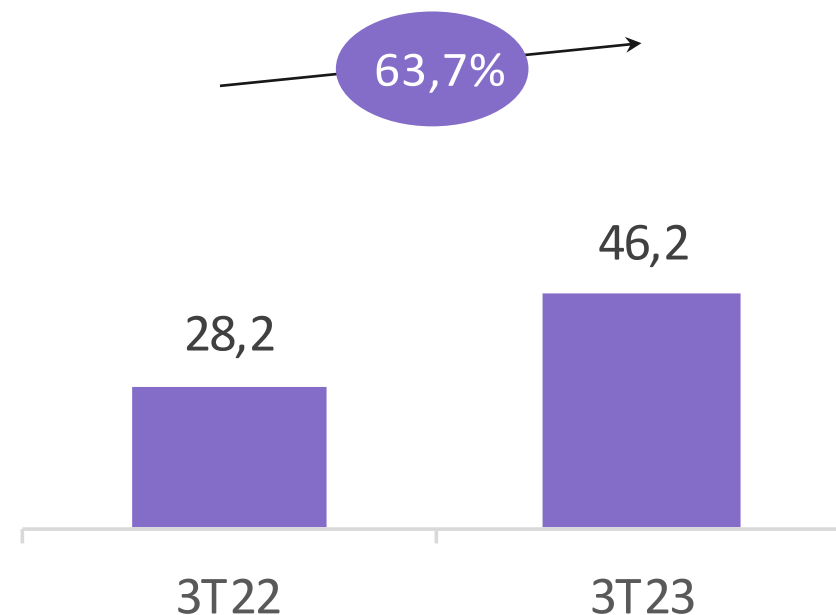
RESULTADOS OPERACIONAIS



Ensino híbrido (graduação + pós) ('000)

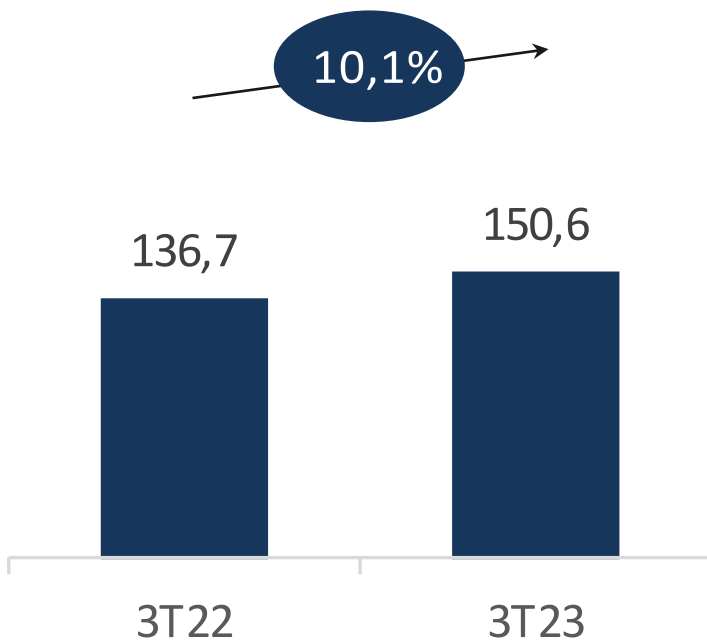


Captação do ensino digital (graduação + pós) ('000)

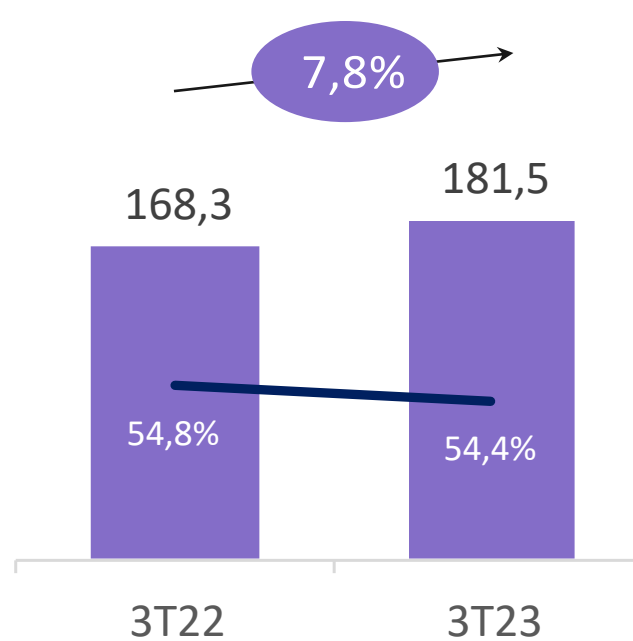


Evolução da base de alunos de ensino regulado ('000)

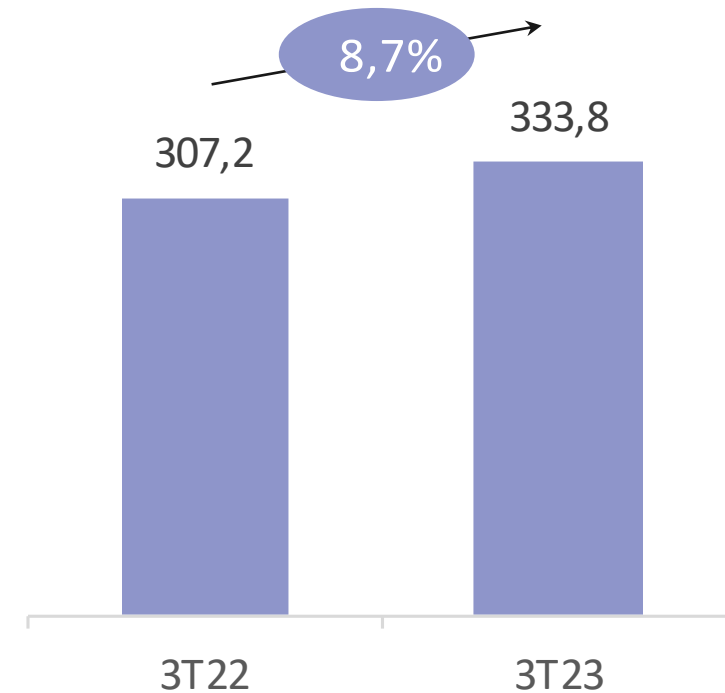
*Ensino Híbrido
(graduação + pós)*



*Ensino Digital
(graduação + pós)*

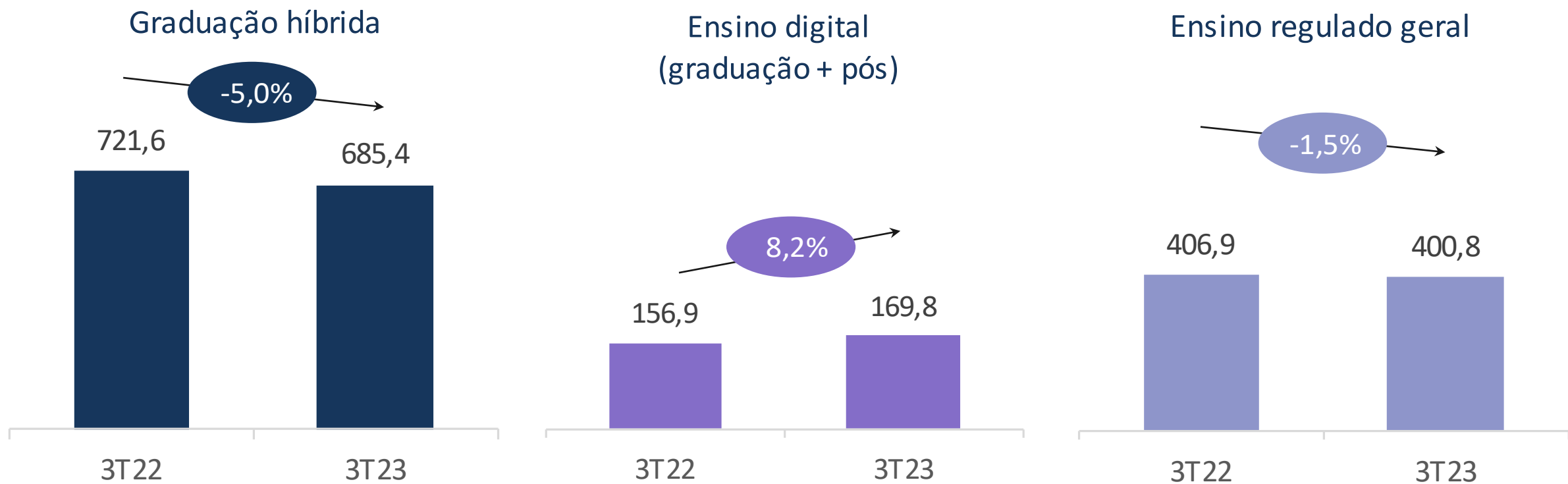


Base de alunos total



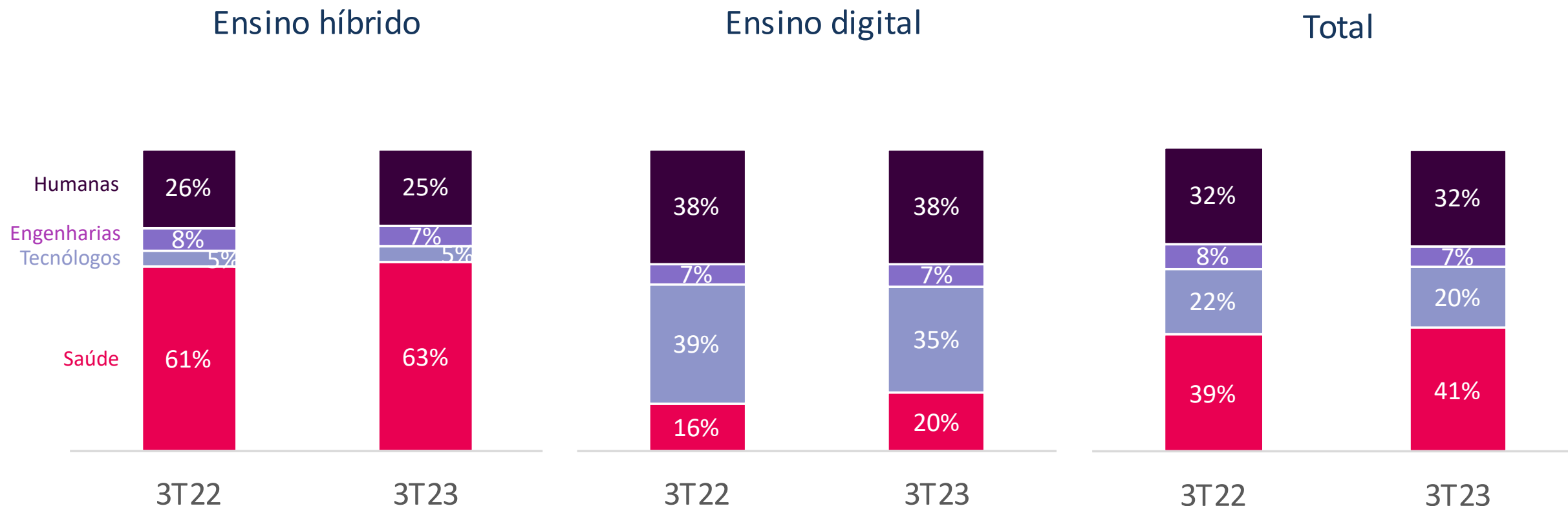
■ Base de alunos digital
— % da base total de alunos

Ticket médio (R\$/mês)



* Ticket médio de ensino digital e regulado geral do 3T22 teve alterações em relação ao publicado à época em função da metodologia de reconhecimento de parte da base de alunos da pós digital

Alunos de graduação por área do conhecimento



ser

educacional

RESULTADOS FINANCEIROS

- ◆
- ◆
- ◆



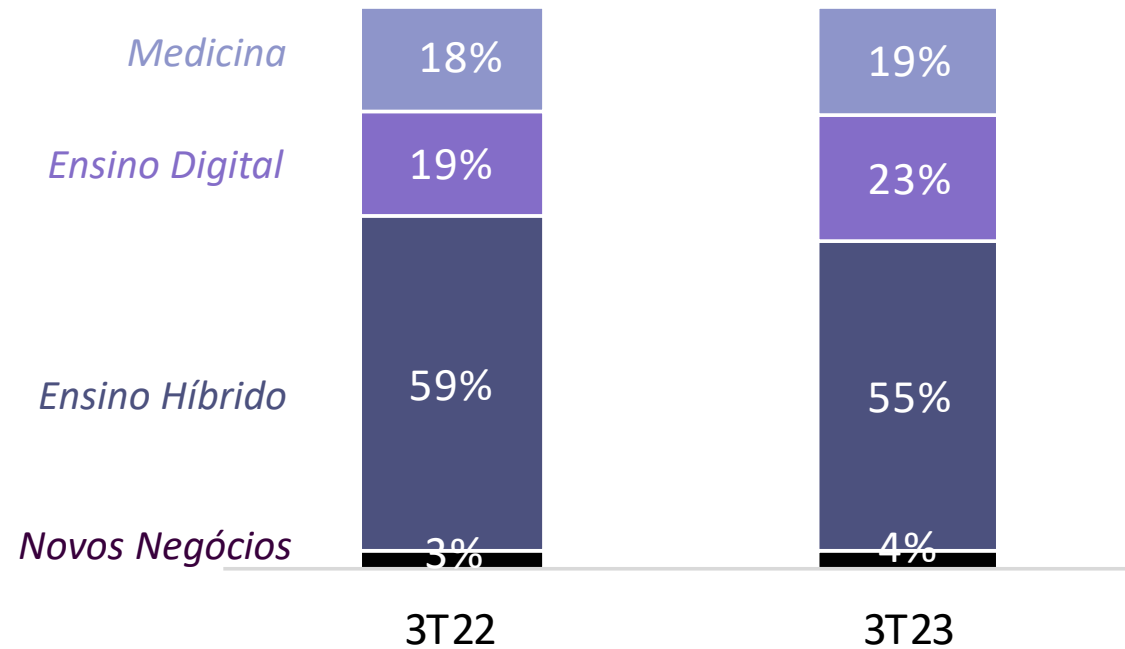
Resumo dos resultados (R\$/MM)

Destaques Financeiros	3T23	3T22	Var. (%) 3T23 x 3T22	9M23	9M22	Var. (%) 9M23 x 9M22
Receita Líquida	418,3	389,7	7,3%	1.348,9	1.234,1	9,3%
Lucro Bruto Caixa Ajustado	264,4	240,1	10,1%	852,5	765,9	11,3%
<i>Margem Bruta Caixa Ajustada</i>	<i>63,2%</i>	<i>61,6%</i>	<i>1,6 p.p.</i>	<i>63,2%</i>	<i>62,1%</i>	<i>1,1 p.p.</i>
EBITDA Ajustado ^(*)	67,5	54,8	23,2%	261,1	221,2	18,0%
<i>Margem EBITDA Ajustada</i>	<i>16,1%</i>	<i>14,1%</i>	<i>2,1 p.p.</i>	<i>19,4%</i>	<i>17,9%</i>	<i>1,4 p.p.</i>
Lucro Líquido Ajustado	(22,3)	(30,4)	-26,7%	2,1	1,3	62,0%
<i>Margem Líquida Ajustada</i>	<i>-5,3%</i>	<i>-7,8%</i>	<i>2,5 p.p.</i>	<i>0,2%</i>	<i>0,1%</i>	<i>0,1 p.p.</i>

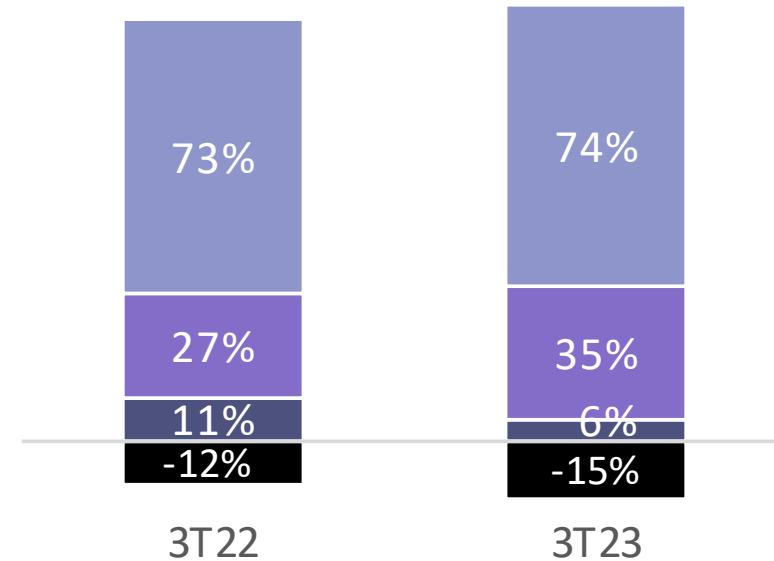
* Ajustado pelos eventos não-recorrentes, receita de juros sobre acordos/outros e dos aluguéis mínimos pagos

Distribuição dos resultados por segmento

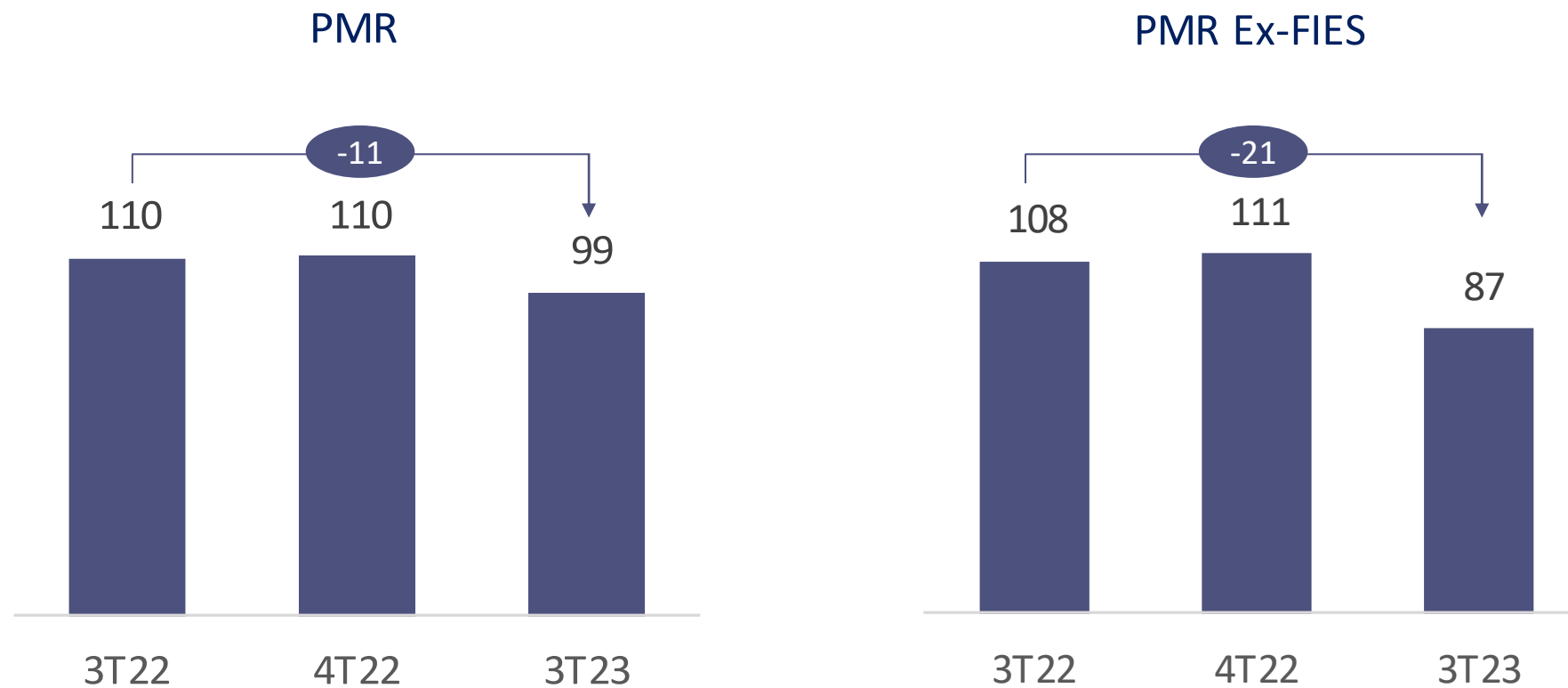
Receita líquida



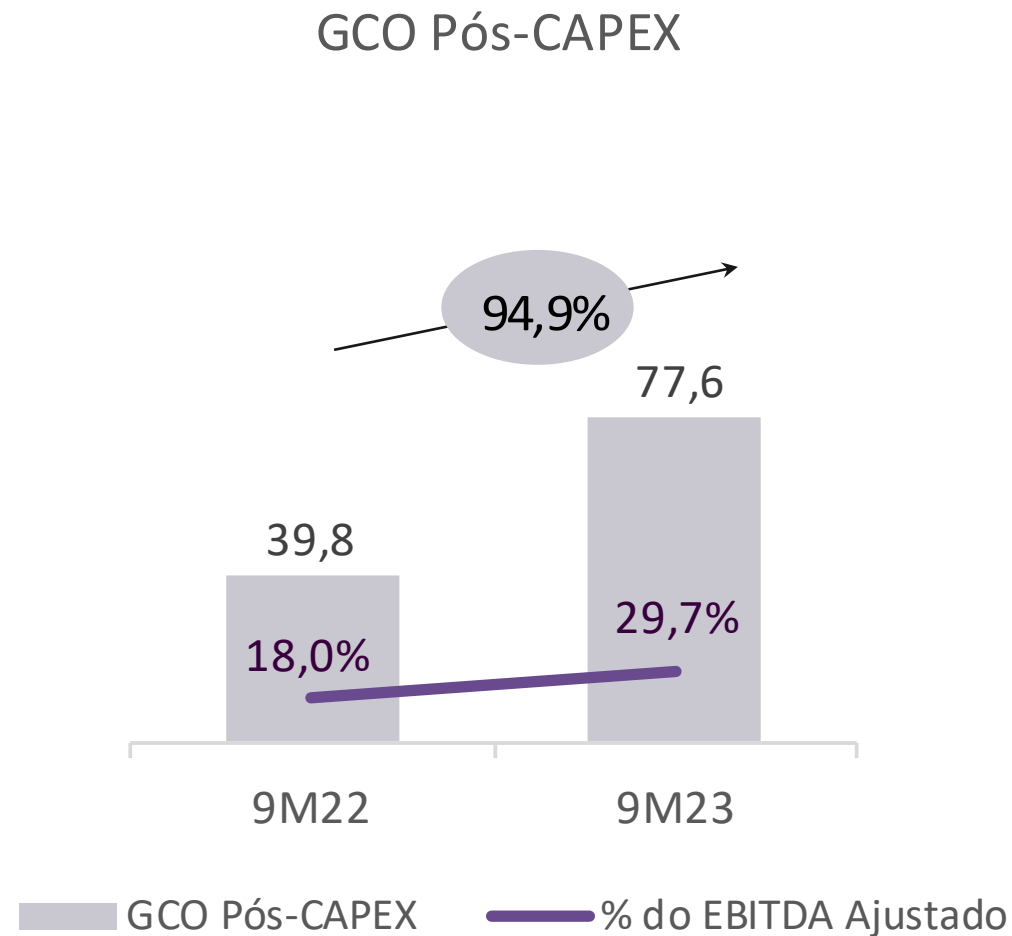
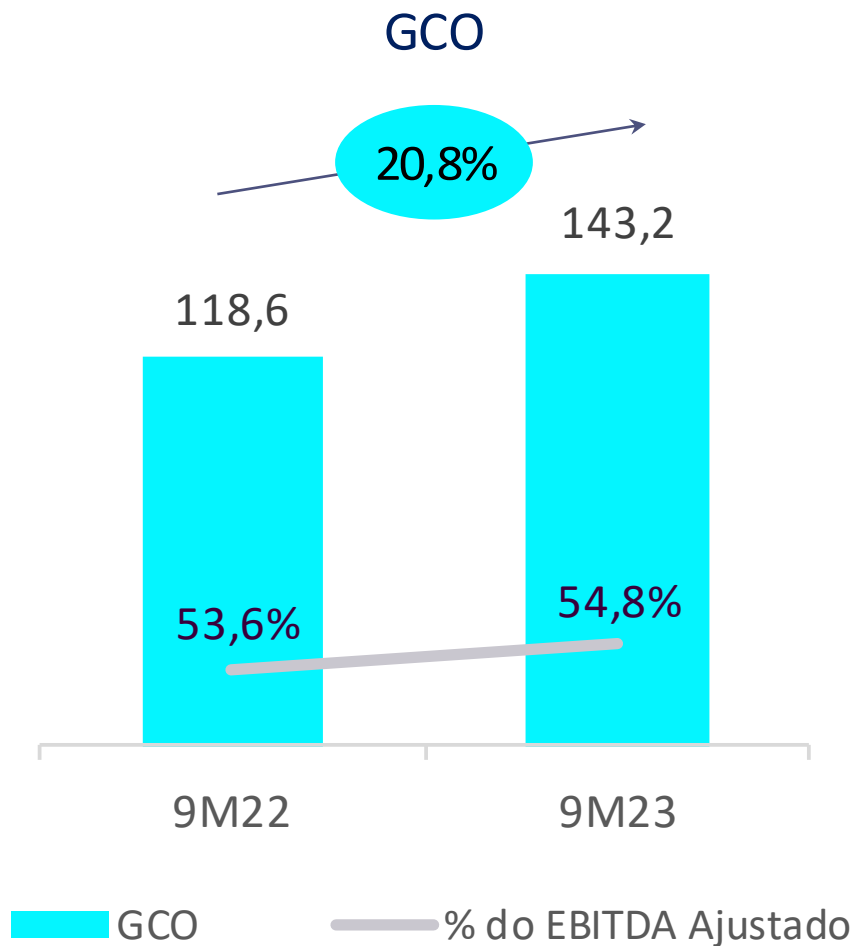
EBITDA Ajustado



Prazo médio do contas a receber líquido (PMR) (Dias)

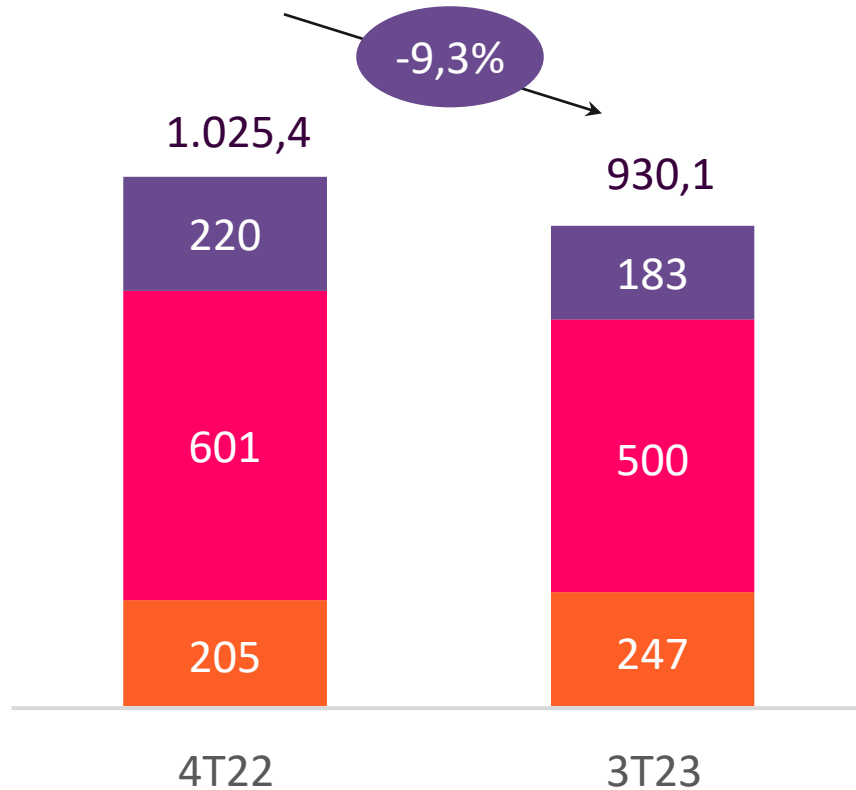


Geração de caixa operacional líquida (GCO) (R\$MM)

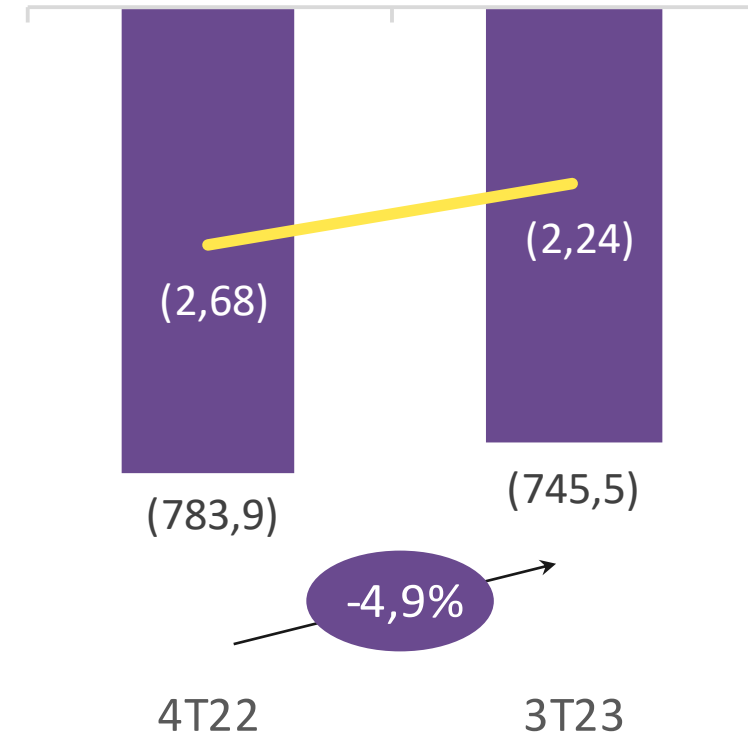


Endividamento e alavancagem financeira (R\$MM)

Dívida bruta



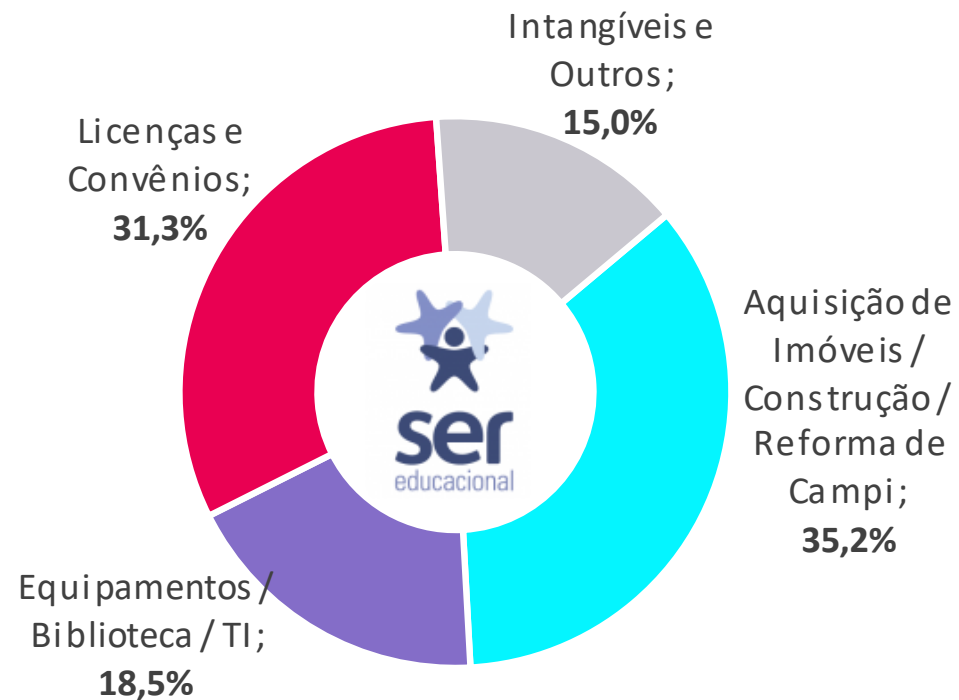
Dívida líquida / EBITDA Ajustado



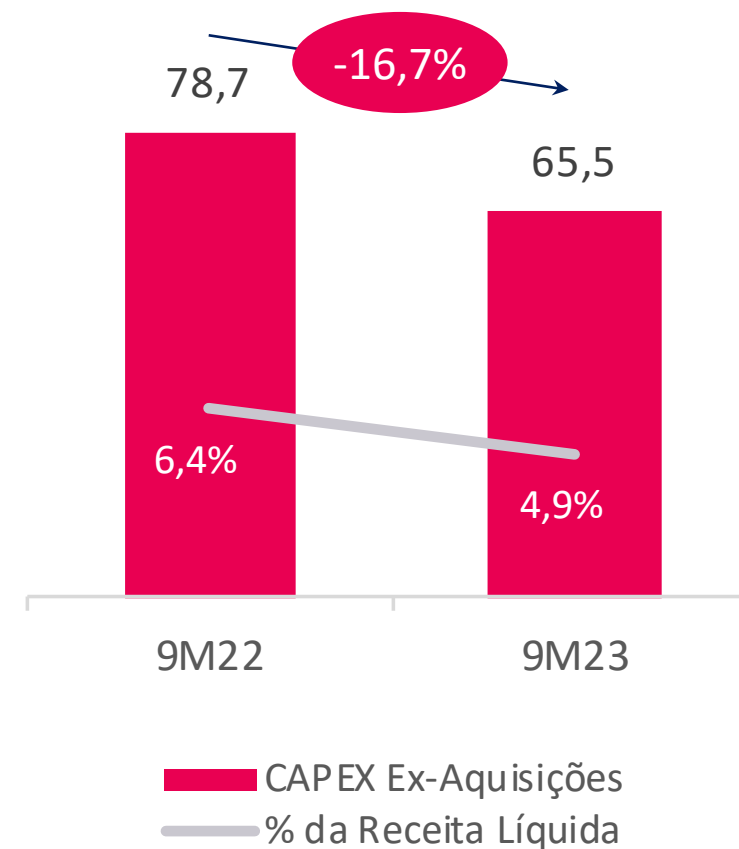
■ Aquisições ■ Longo Prazo ■ Curto Prazo

■ Caixa (Dívida) Líquido
— Caixa (Dívida) Líquido / EBITDA Ajustado (UDM)

Distribuição do CAPEX




Evolução dos Investimentos



ser

educacional

OBJETIVOS 2023







HÁ 20 ANOS,
TRANSFORMANDO
SONHOS EM

GRANDES FUTUROS

ser
educacional



ser

educacional

Contatos

JÂNYO DINIZ (CEO) | JOÃO AGUIAR (CFO) |

RODRIGO ALVES (IRO) | GERALDO SOARES

FONE: +55 (11) 97093-2225

E-MAIL: RI@SEREDUCACIONAL.COM

WWW.SEREDUCACIONAL.COM/RI



@ser_educacional



<http://sereduc.com/08hk2P>