

**ser**  
educacional  
**RESULTADOS**  
**1T24**



# Disclaimer



O material divulgado pela Companhia reflete as expectativas dos administradores e poderá conter estimativas sobre eventos futuros. Quaisquer informações, dados em geral, previsões ou planos futuros refletem estimativas e não podem ser tomados como dados concretos ou promessa perante o mercado. A Ser Educacional não será responsável por quaisquer decisões de investimentos, operações ou alterações nas posições dos investidores tomadas com base nas informações e dados aqui divulgados. Da mesma forma, fica claro que o material ora divulgado poderá sofrer alterações sem prévio aviso.

O presente material foi elaborado pela Ser Educacional S.A. ("Ser Educacional" ou a "Companhia") de acordo com as mais rígidas normas nacionais e internacionais aplicáveis ao setor e inclui determinadas declarações prospectivas que se baseiam, principalmente, nas atuais expectativas e nas previsões da Ser Educacional quanto a acontecimentos futuros e tendências financeiras que atualmente afetam ou poderiam vir a afetar o negócio da Ser Educacional, não representando, no entanto, garantias de desempenho no futuro. Elas estão fundamentadas nas expectativas da administração, envolvendo uma série de riscos e incertezas em função dos quais a situação financeira real e os resultados operacionais podem vir a diferir de maneira relevante dos resultados expressos nas declarações prospectivas. A Ser Educacional não assume nenhuma obrigação no sentido de atualizar ou revisar publicamente qualquer declaração prospectiva.

Esta apresentação é divulgada exclusivamente para efeito de informação e não deve ser interpretada como solicitação ou oferta de compra ou venda de ações ou instrumentos financeiros correlatos. De igual modo, esta apresentação não oferece recomendação referente a investimento e tampouco deve ser considerada como se a oferecesse. Ela não diz respeito a objetivos específicos de investimento, situação financeira ou necessidades particulares de nenhuma pessoa. Tampouco oferece declaração ou garantia, quer expressa, quer implícita, em relação à exatidão, abrangência ou confiabilidade das informações nela contidas. Esta apresentação não deve ser considerada pelos destinatários como elemento que substitua a opção de exercer seu próprio julgamento. Quaisquer opiniões expressas nesta apresentação estão sujeitas a alteração sem aviso e a Ser Educacional não têm a obrigação de atualizar e manter em dia as informações nela contidas.

# Destiques



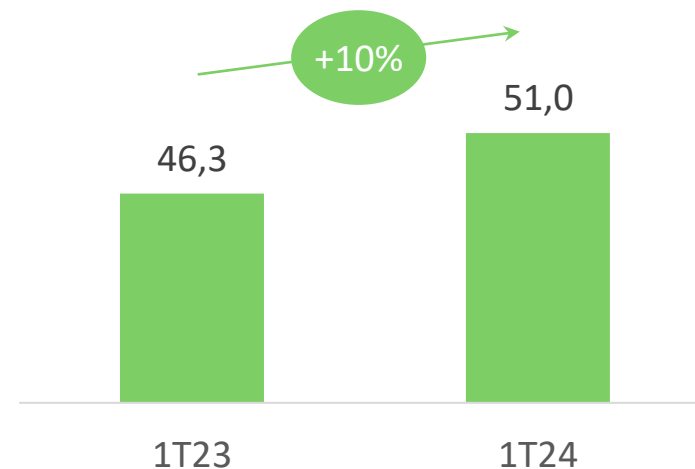
# Resultados do 1T24 demonstram o sucesso da execução do plano de otimização operacional



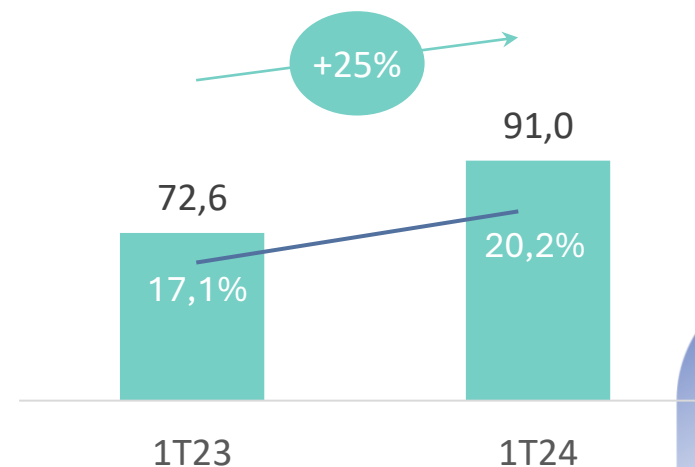
## 1T24 x 1T23

Base de alunos de Ensino Híbrido	+7,5%
Receita líquida	+6,2%
EBITDA Ajustado	+25,3%
Margem EBITDA ajustado	+3,1p.p.
Dívida líquida / EBITDA Ajustado	1,99x

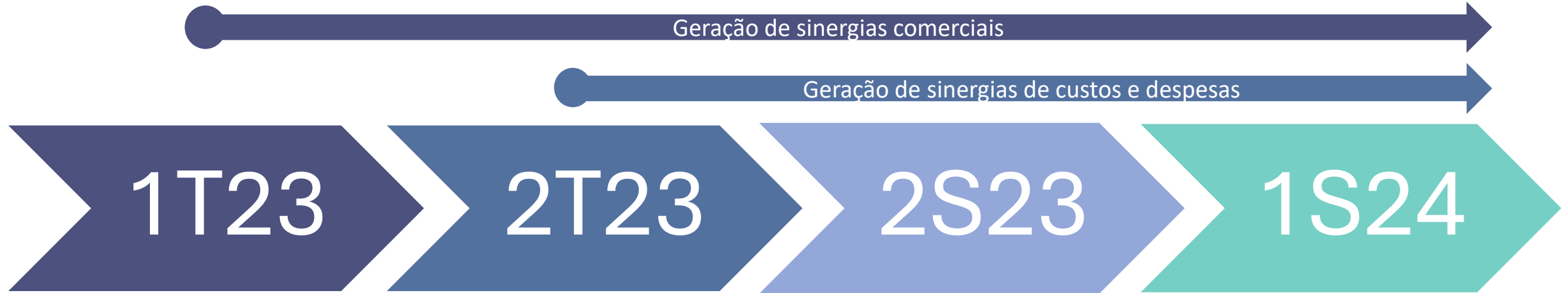
Captação de Alunos Ensino Híbrido ('000)



EBITDA Ajustado (R\$MM) e Margem EBITDA Ajustado (%)



# Plano de otimização operacional entra em sua fase de conclusão no 1S24



- Alterações do portfólio de oferta de cursos e unidades
- Readequação da estrutura de custos e despesas
- Conclusão da integração com a UNIFAEL
- Início do projeto de revisão e automação de processos do CSC/CRA
- Venda de recebíveis do EduCred (R\$69,7mm)

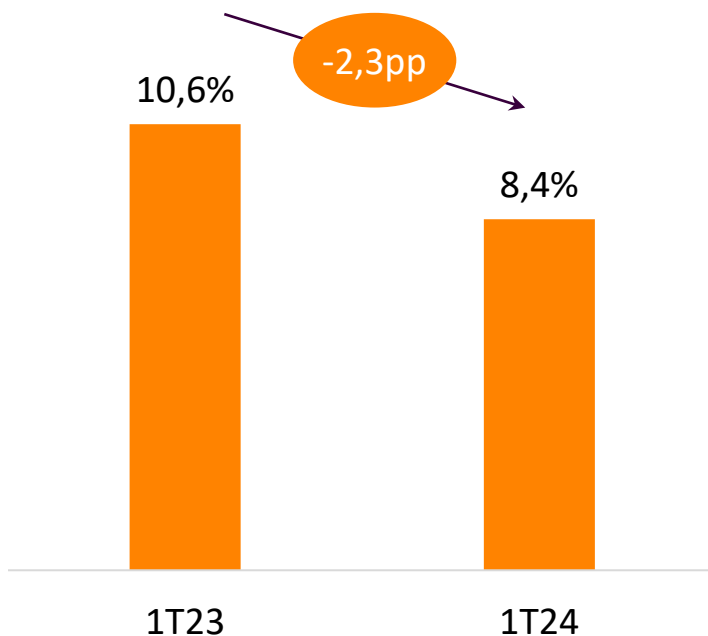
- 1a rodada de otimização de imóveis
- Revisão de custos de aluguéis das unidades atuais

- 2a rodada de otimização de imóveis
- Aumento de ensalamento de captação de inverno

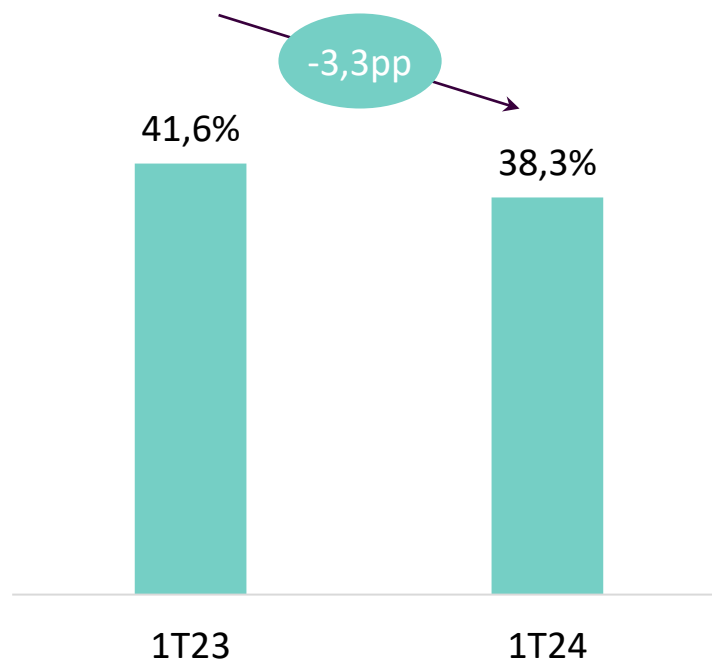
- 3a rodada de otimização de imóveis
- Conclusão do projeto de revisão e automação de processos de CSC e CRA

# Execução do plano de otimização seguem apresentando resultados nítidos no 1T24

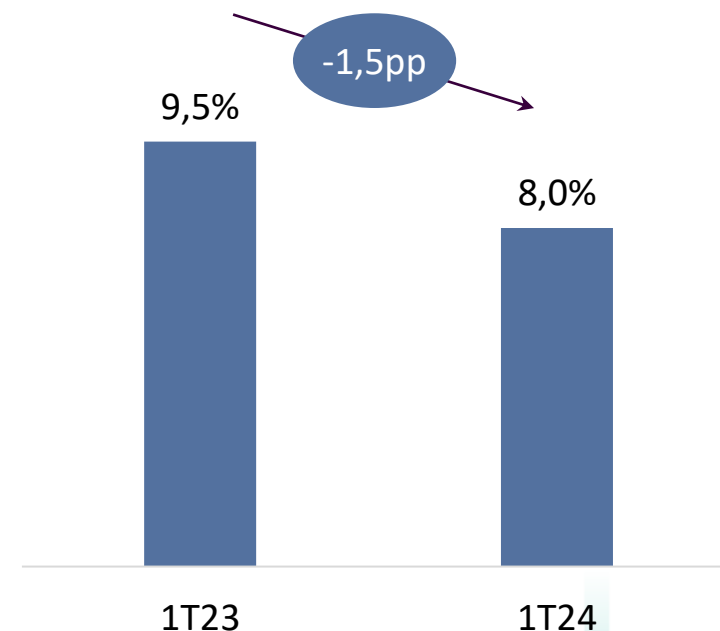
Aluguel\* / Receita líquida



Custo e Despesa de Pessoal /  
Receita Líquida



Marketing /  
Receita Líquida



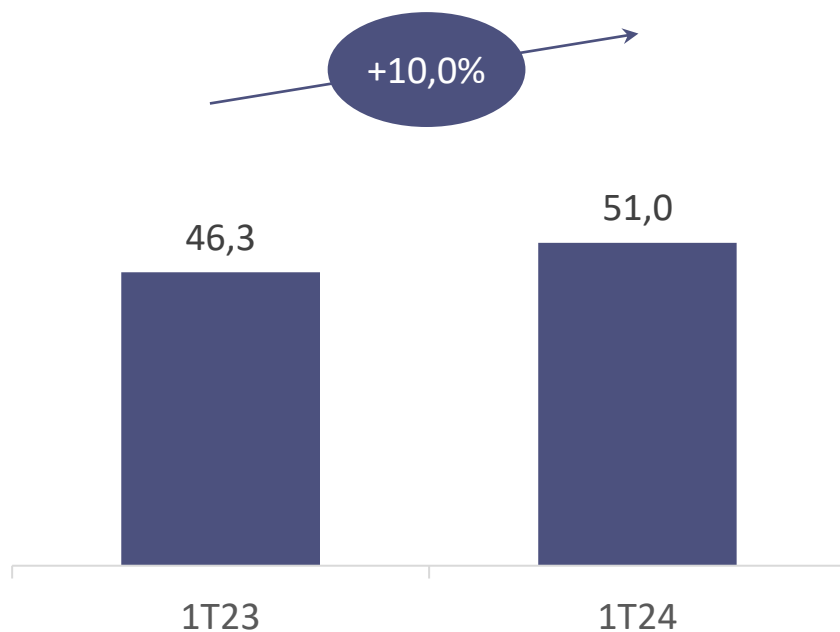
\*inclui custo de aluguel + aluguéis mínimos pagos (ex-IFRS 16)

# Resultados Operacionais

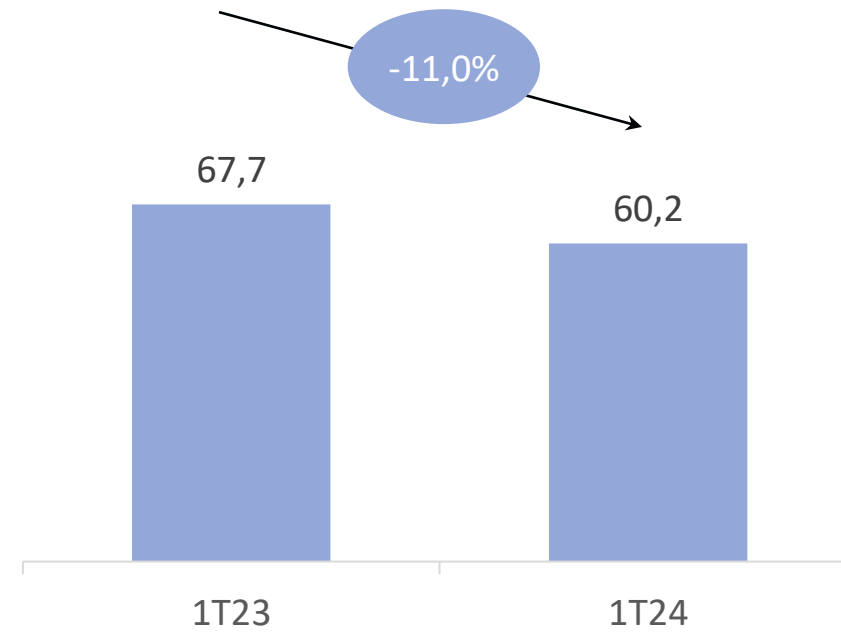


# Captação de alunos 1T24

Ensino híbrido  
(graduação + pós) ('000)



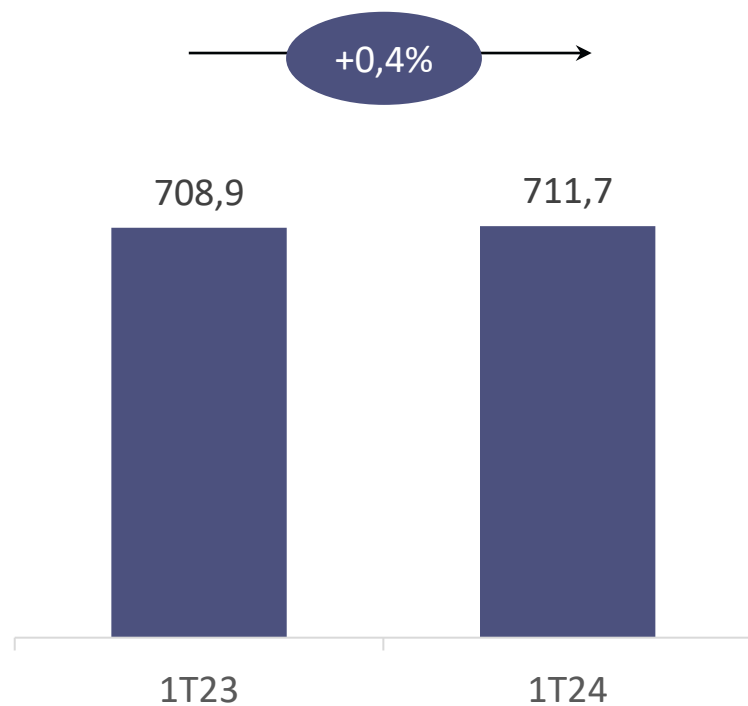
Ensino digital  
(graduação + pós) ('000)



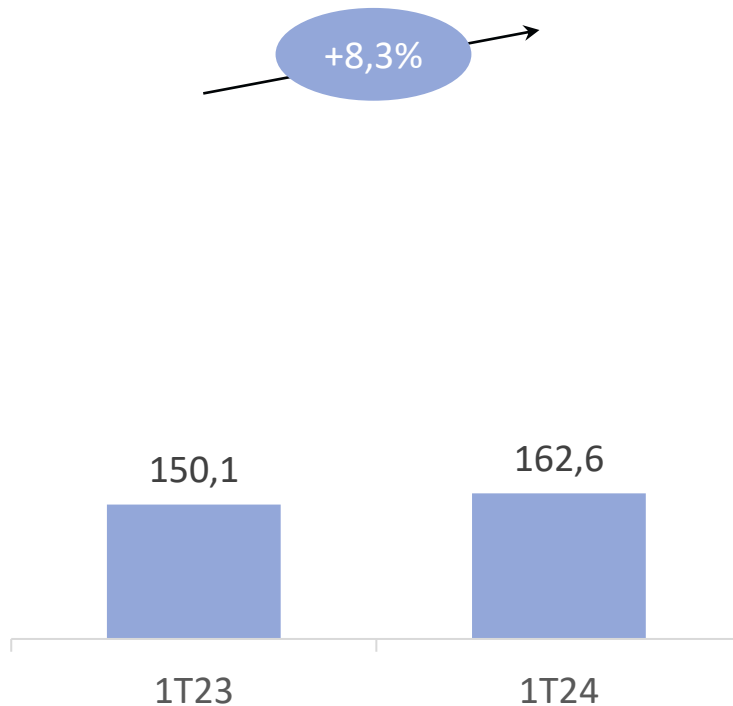


# Ticket médio (R\$/mês)

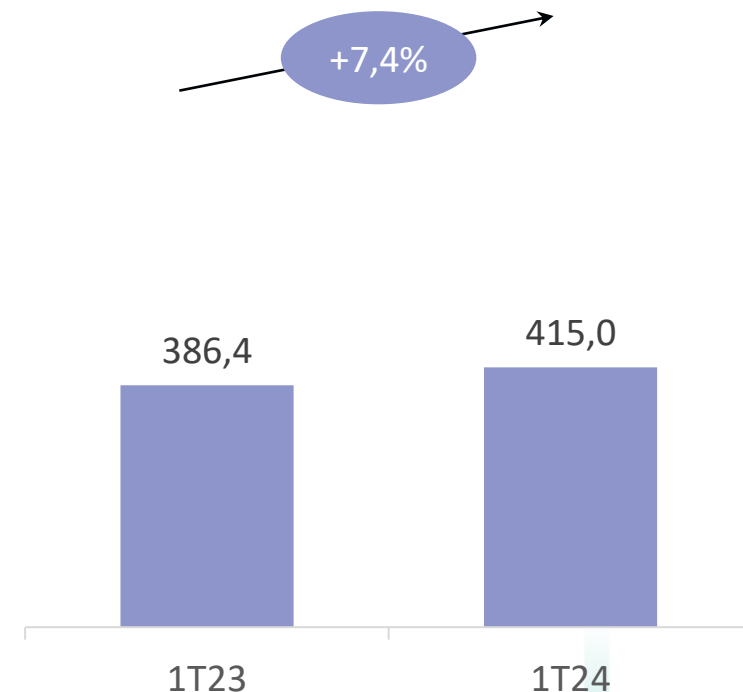
## Graduação híbrida



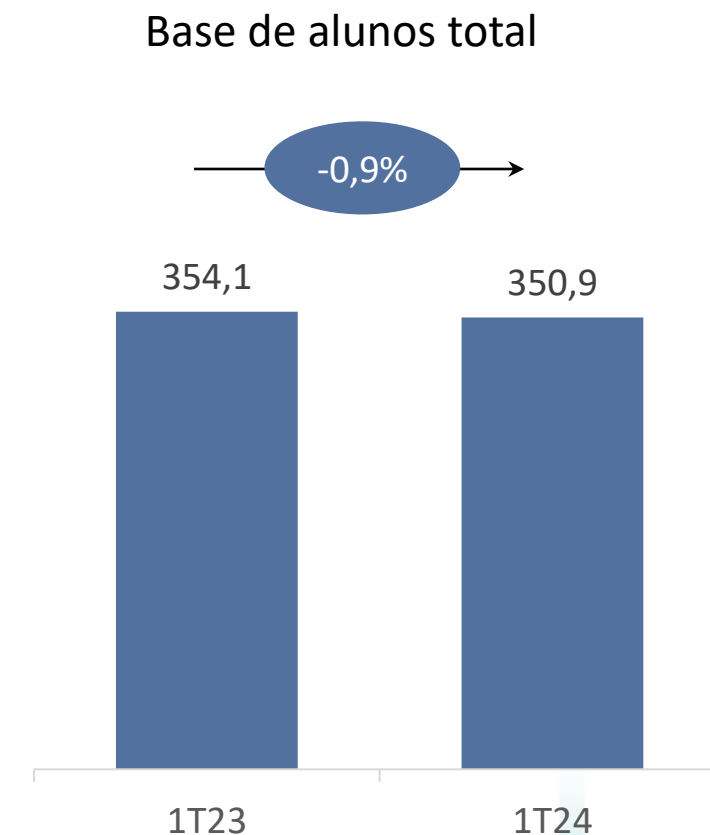
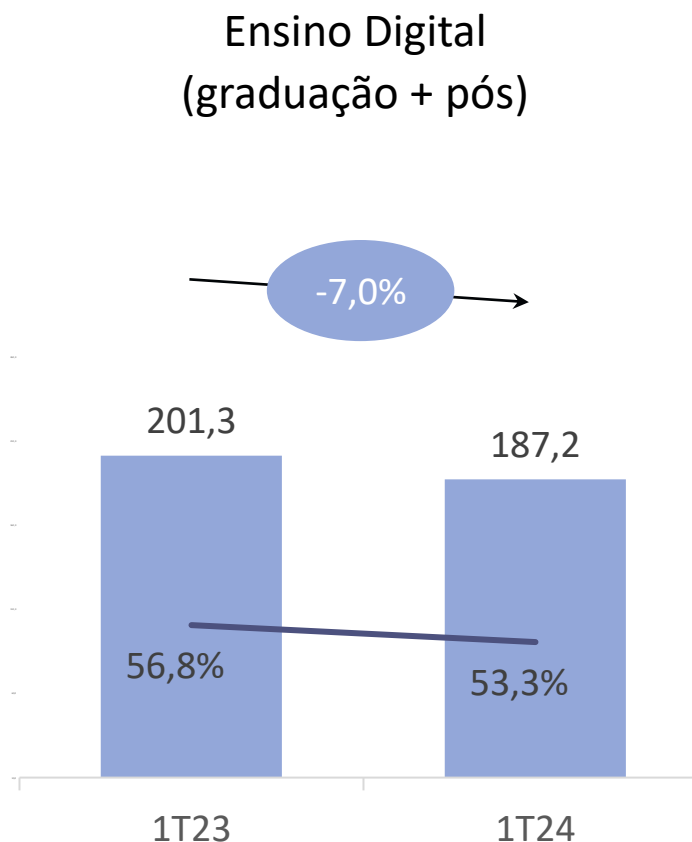
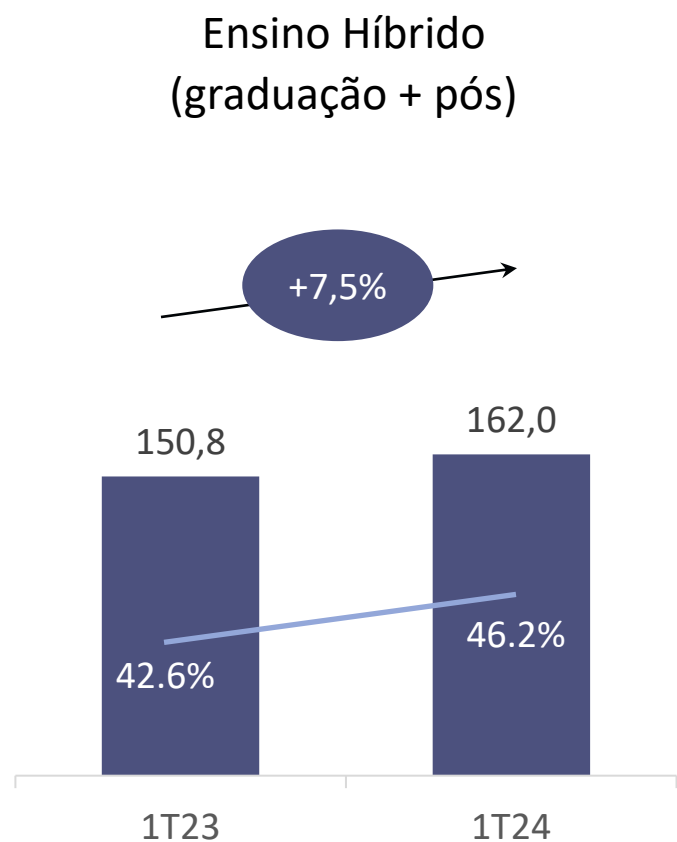
## Ensino digital (graduação + pós)



## Ensino regulado geral



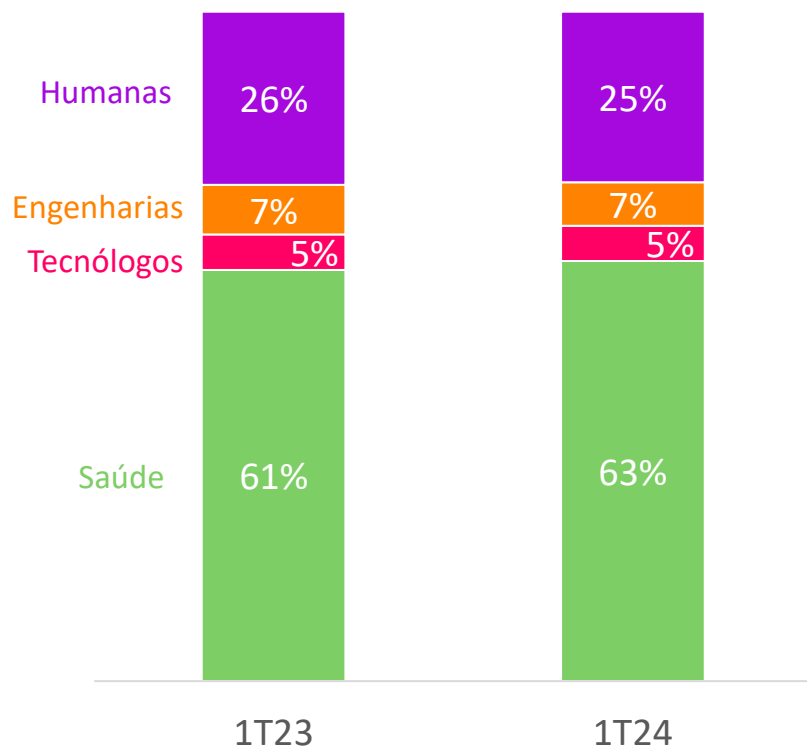
# Evolução da base de alunos de ensino regulado ('000)



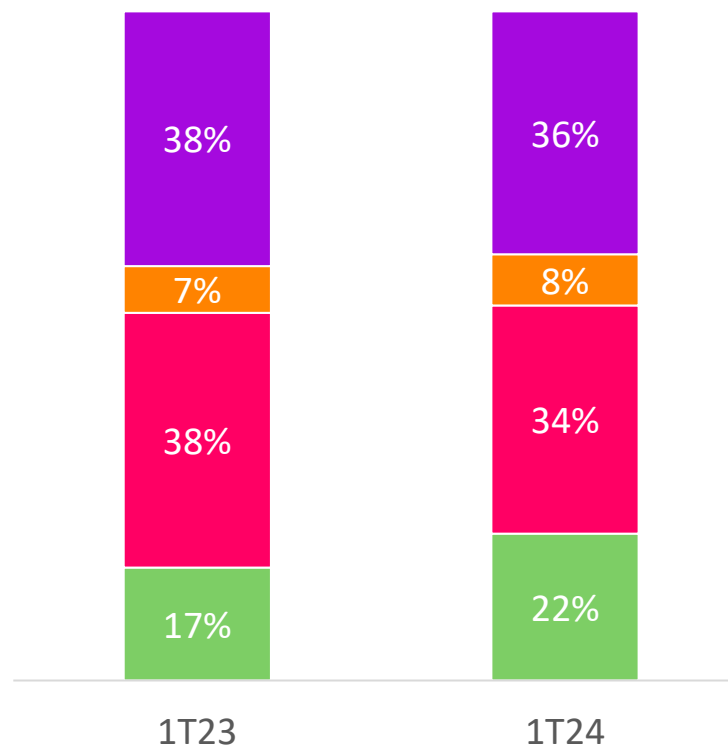
■ Base de alunos digital  
— % da base total de alunos

# Alunos de graduação por área do conhecimento

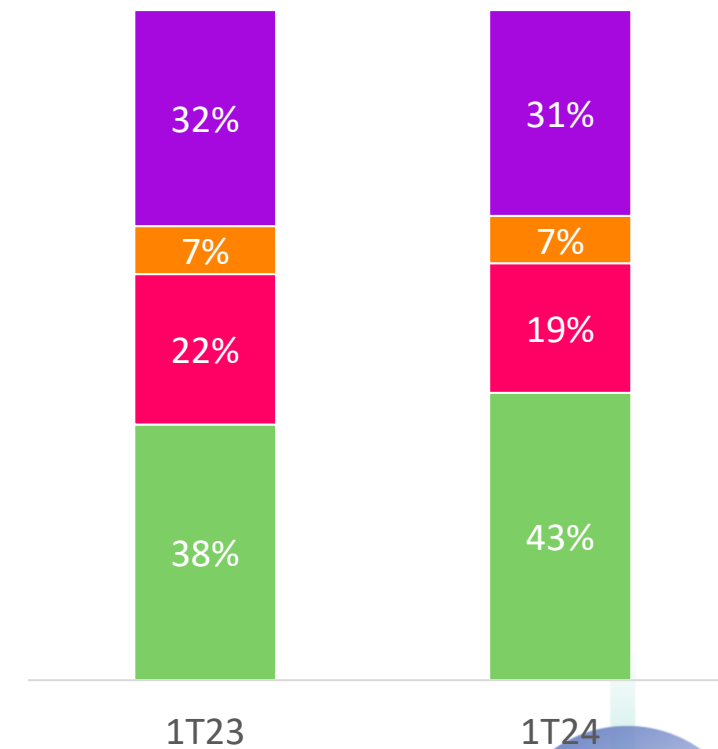
## Ensino híbrido



## Ensino digital



## Total



# Resultados Financeiros



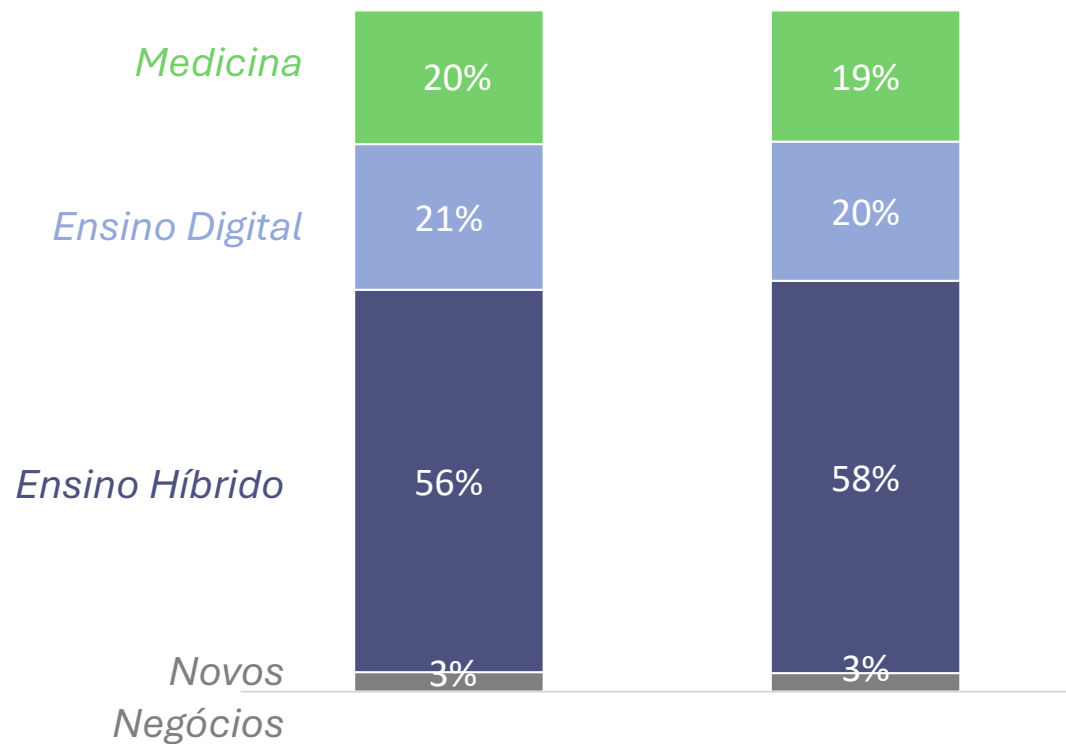
# Resumo dos resultados (R\$/MM)

<b>Destques Financeiros</b>	<b>1T24</b>	<b>1T23</b>	<b>Var. (%) 1T24 x 1T23</b>
Receita Líquida	450,7	424,5	6,2%
Lucro Bruto Caixa Ajustado <sup>(*)</sup>	294,4	265,2	11,0%
<i>Margem Bruta Caixa Ajustada</i>	<i>65,3%</i>	<i>62,5%</i>	<i>2,9 p.p.</i>
EBITDA Ajustado <sup>(*)</sup>	91,0	72,6	25,3%
<i>Margem EBITDA Ajustada</i>	<i>20,2%</i>	<i>17,1%</i>	<i>3,1 p.p.</i>
Lucro Líquido Ajustado <sup>(*)</sup>	(2,8)	(18,2)	N.M.
<i>Margem Líquida Ajustada</i>	<i>-0,6%</i>	<i>-4,3%</i>	<i>3,7 p.p.</i>

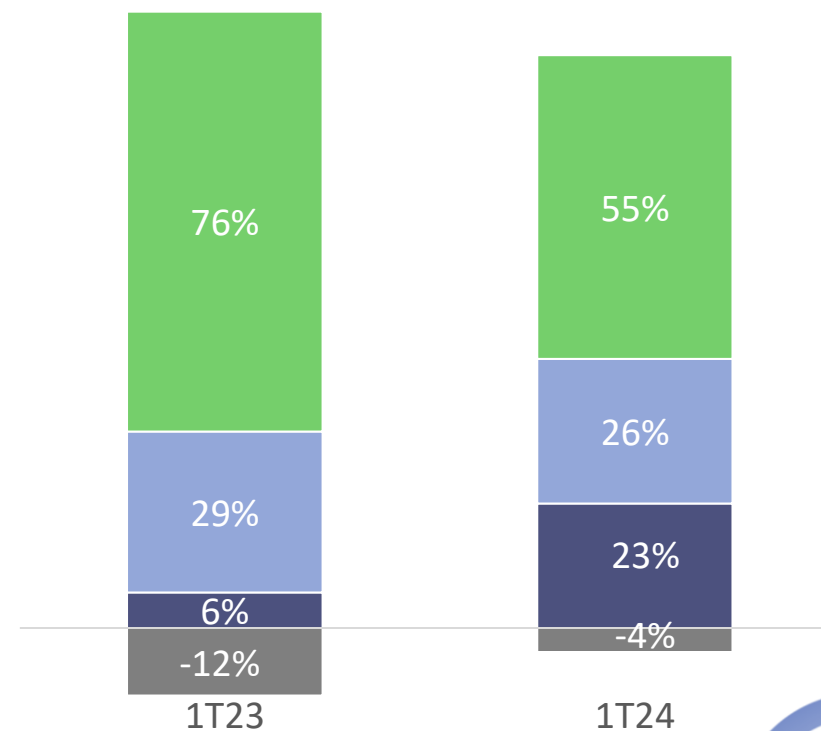
\* Ajustado por eventos não recorrentes, rendimentos de juros de contratos/outras e aluguéis mínimos pagos

# Distribuição dos resultados por segmento e modalidade de oferta

## Receita líquida

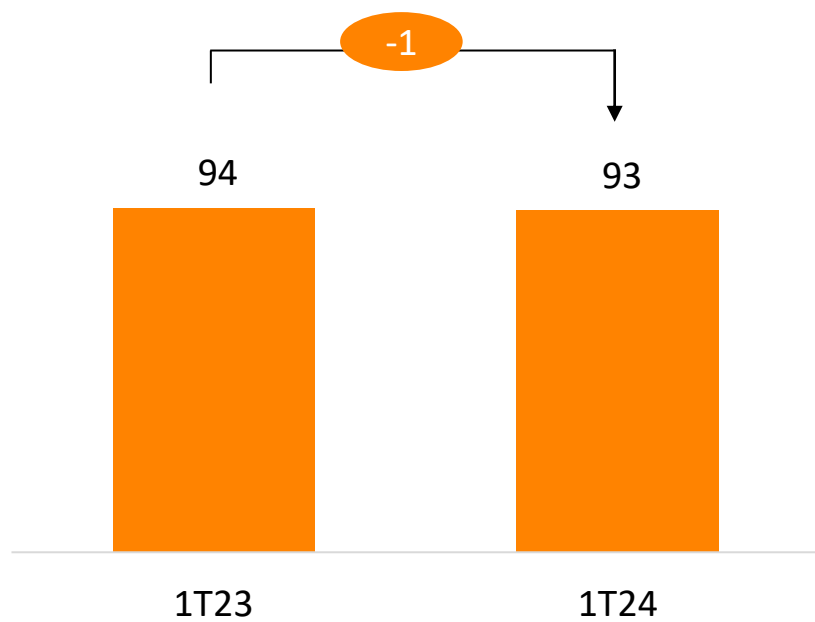


## EBITDA Ajustado

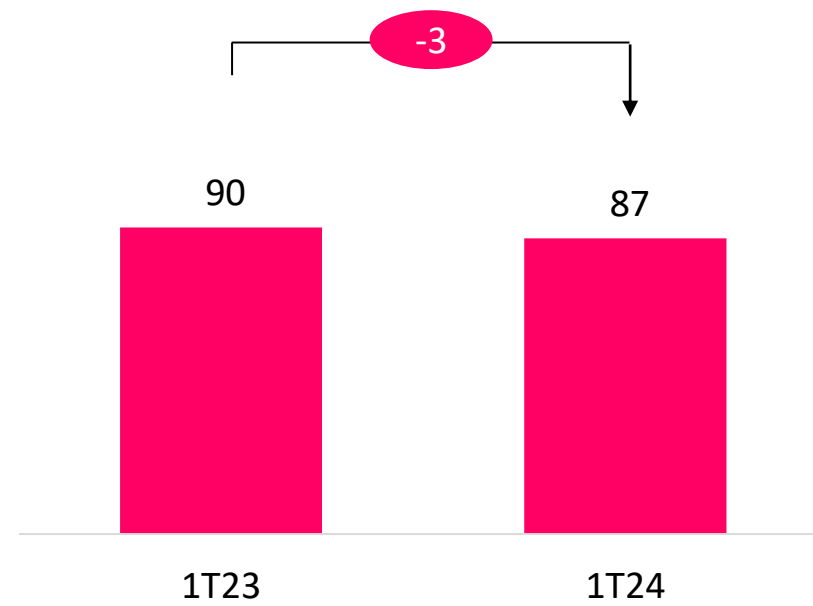


# Prazo médio do contas a receber líquido (PMR) (Dias)

PMR

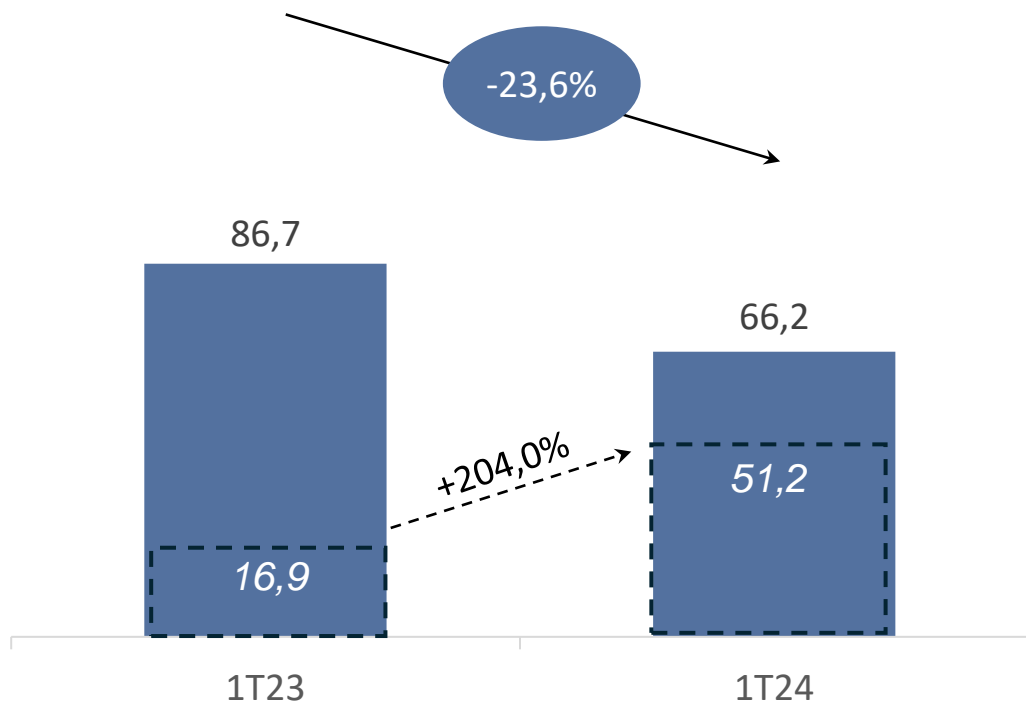


PMR Ex-FIES



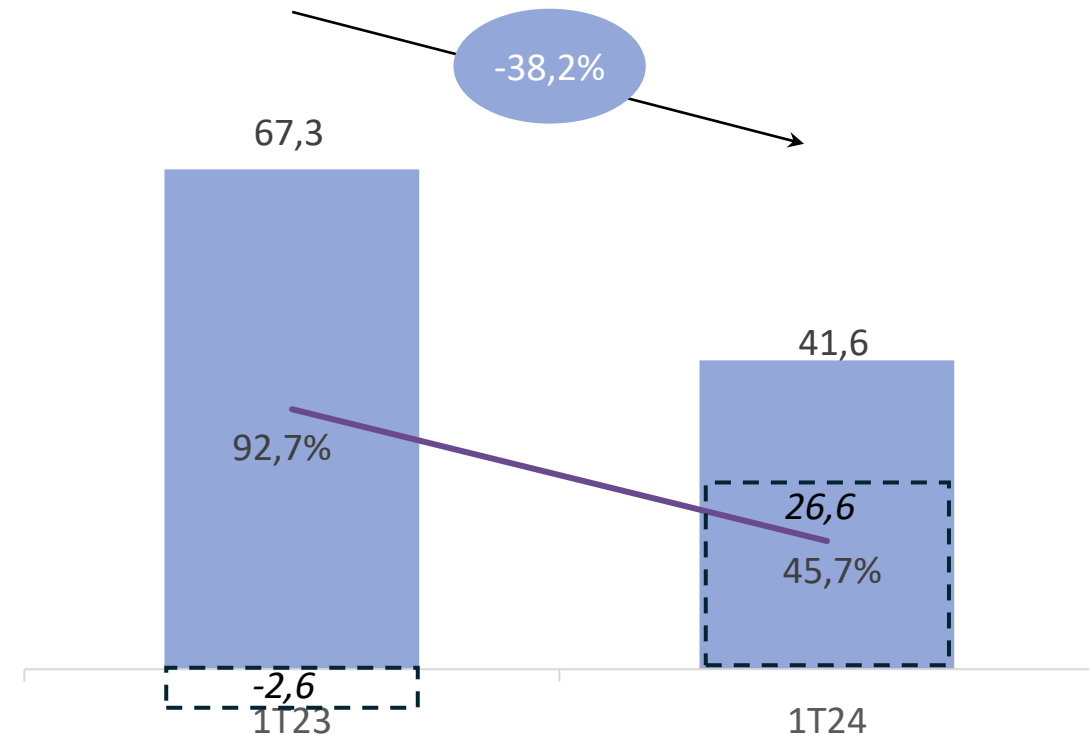
# Geração de caixa operacional líquida (GCO) (R\$MM)

## GCO



Normalizando efeitos do Educred e FIES

## GCO pós CAPEX



GCO Pós-CAPEX

% do EBITDA Ajustado

Normalizando efeitos do Educred e FIES

### Efeitos que impactaram a geração operacional de caixa 1T23 e 1T24:

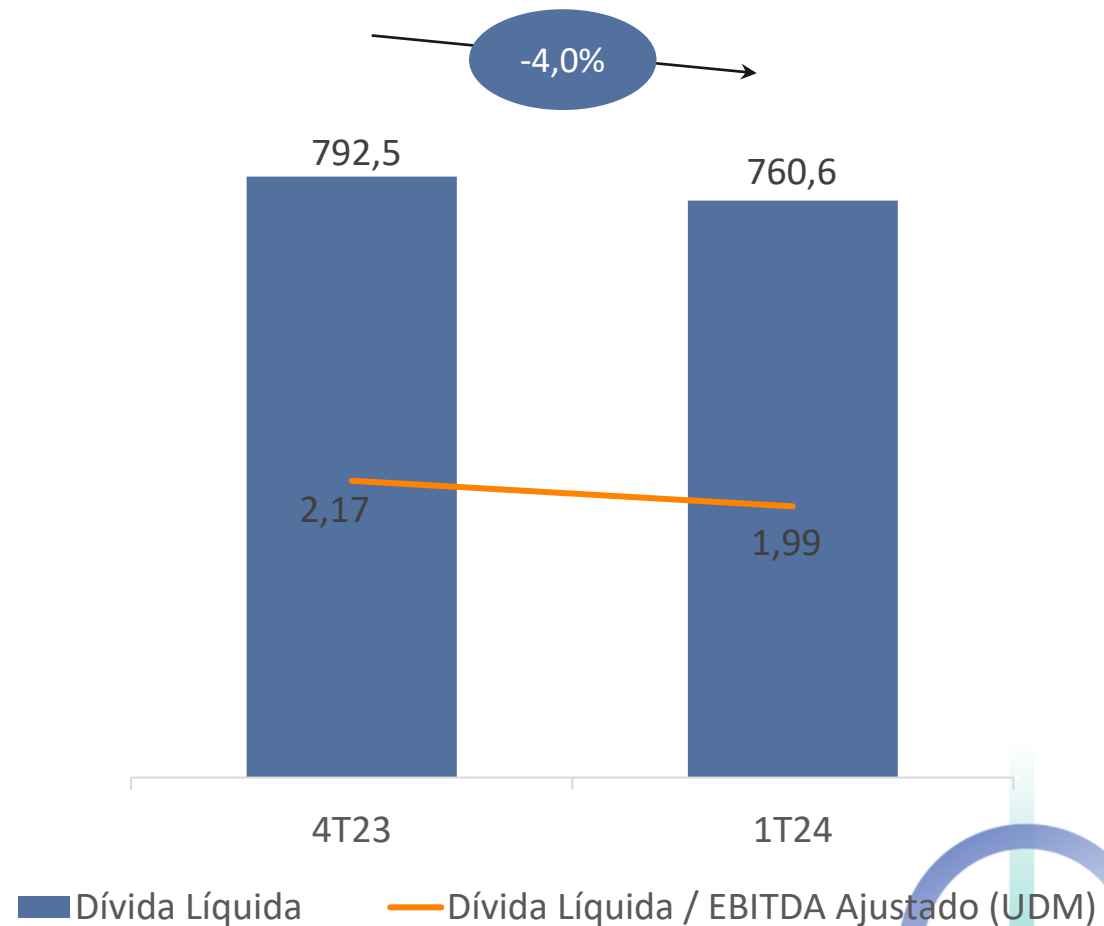
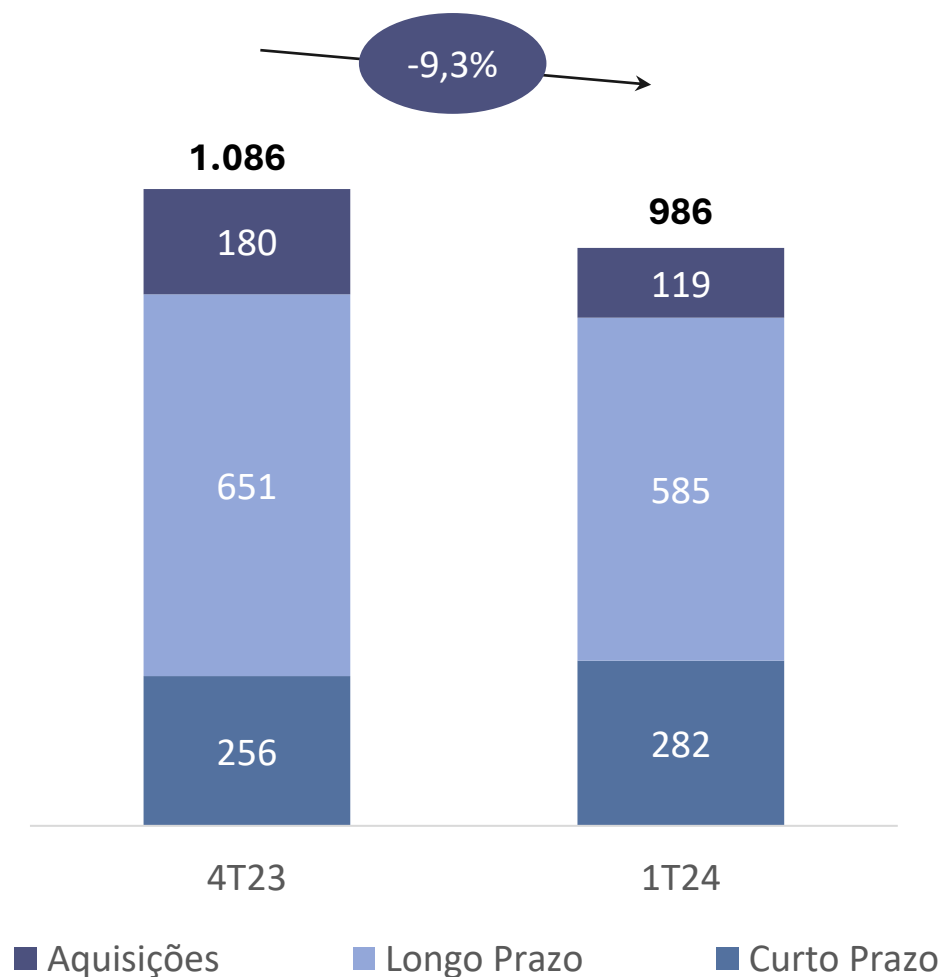
- 1T23 Venda da carteira do Educred para o PraValer de R\$69,7 milhões
- 1T24 Recebimento do FIES de aproximadamente R\$ 15,0 milhões em janeiro de 2024, que historicamente é recebido em dezembro



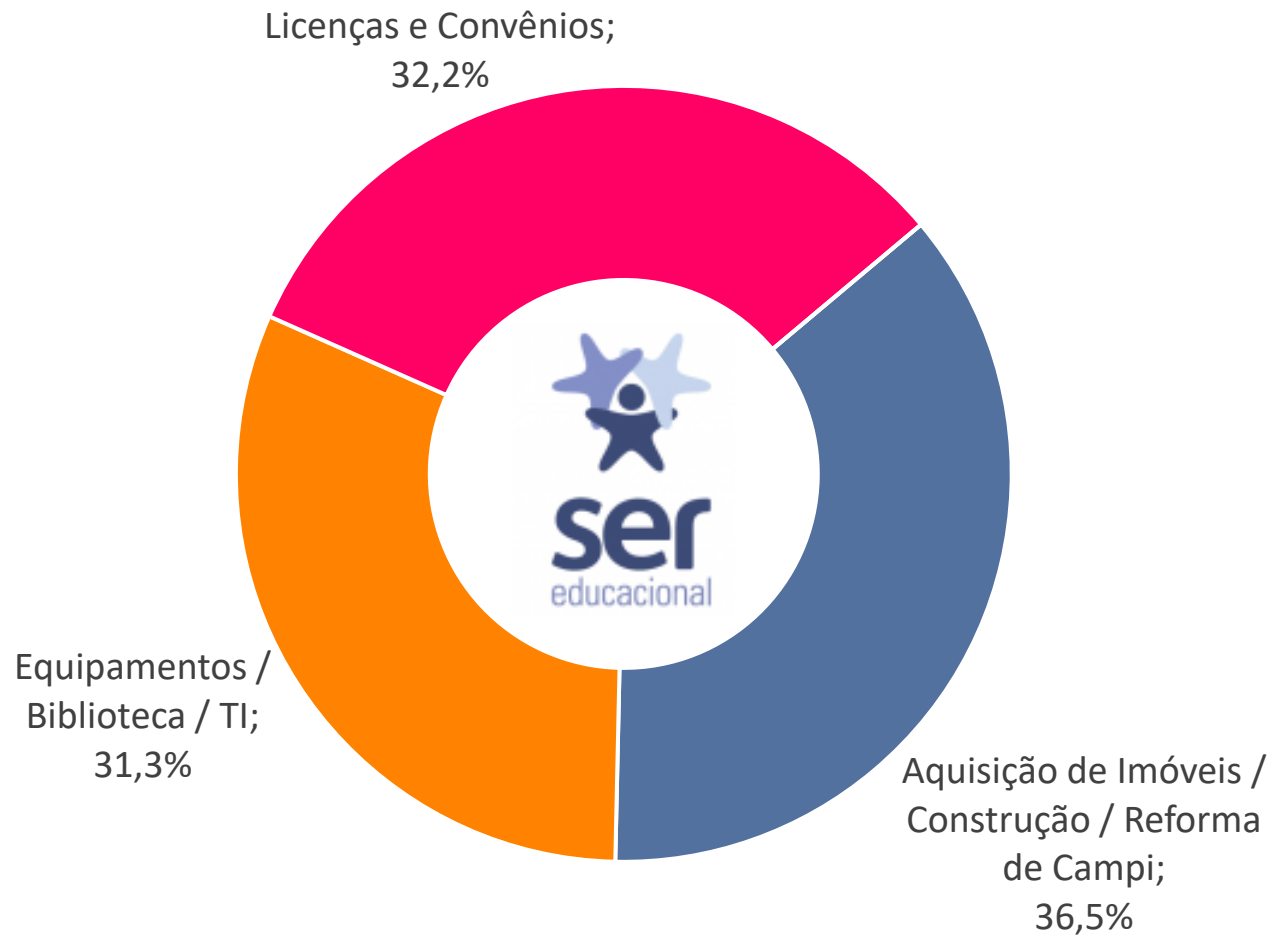
# Endividamento e alavancagem financeira (R\$MM)

## Dívida bruta

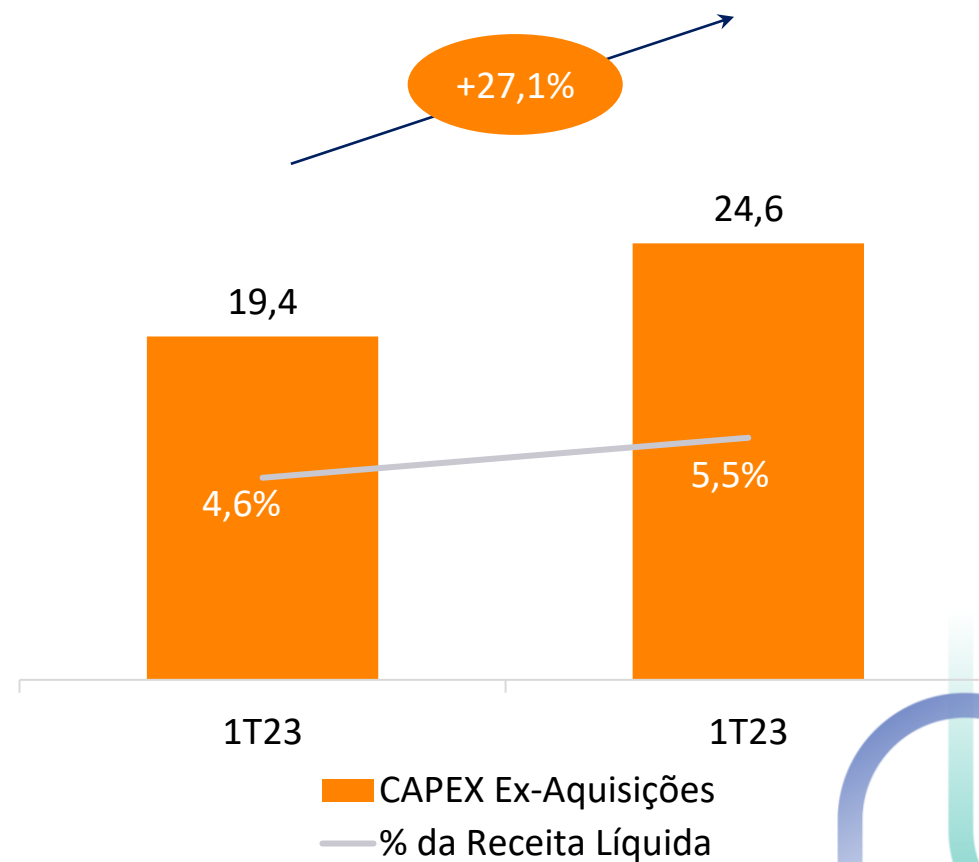
## Dívida líquida / EBITDA Ajustado



## Distribuição do CAPEX




## Evolução dos Investimentos



# Objetivos 2024







**ser**  
educacional

## Contatos

JÂNYO DINIZ (CEO) | JOÃO AGUIAR (CFO)

RODRIGO ALVES (IRO) | GERALDO SOARES

[WWW.SEREDUCACIONAL.COM/RI](http://WWW.SEREDUCACIONAL.COM/RI)

+55 (11) 97093-2225



[ri@sereducacional.com](mailto:ri@sereducacional.com)



<http://sereduc.com/08hk2P>



[@ser\\_educacional](https://www.instagram.com/ser_educacional)

