O REGISTRO NA CVM NÃO IMPLICA QUALQUER APRECIAÇÃO SOBRE A COMPANHIA , SENDO OS SEUS ADMINISTRADORES RESPONSÁVEIS PELA VERACIDADE DAS INFORMAÇÕES PRESTADAS.

01.01 - IDENTIFICAÇÃO

1 - CÓDIGO CVM	2 - DENOMINAÇÃO SOCIAL	3 - CNPJ
00787-0	**KEPLER WEBER SA**	**91.983.056/0001-69**
4 - NIRE		
43300004279		

01.02 - SEDE

1 - ENDEREÇO COMPLETO				2 - BAIRRO OU DISTRITO
AV. DOM PEDRO II				HIGIENOPÓLIS
3 - CEP	4 - MUNICÍPIO			5 - UF
90550-970	PORTO ALEGRE			RS
6 - DDD	7 - TELEFONE	8 - TELEFONE	9 - TELEFONE	10 - TELEX
51	3341-9600	-	-	
11 - DDD	12 - FAX	13 - FAX	14 - FAX	
51	3341-8281	-	-	
15 - E-MAIL				
kepler@kepler.com.br				

01.03 - DIRETOR DE RELAÇÕES COM INVESTIDORES (Endereço para Correspondência com a Companhia)

1 - NOME				
NOLCI PAULO BAPTISTA DOS SANTOS				
2 - ENDEREÇO COMPLETO				3 - BAIRRO OU DISTRITO
AV DOM PEDRO II				HIGIENOPÓLIS
4 - CEP	5 - MUNICÍPIO			6 - UF
90550-970	PORTO ALEGRE			RS
7 - DDD	8 - TELEFONE	9 - TELEFONE	10 - TELEFONE	11 - TELEX
51	3341-9600	-	-	
12 - DDD	13 - FAX	14 - FAX	15 - FAX	
51	3341-8281	-	-	
16 - E-MAIL				
nolci.santos@kepler.com.br				

01.04 - REFERÊNCIA / AUDITOR

EXERCÍCIO SOCIAL EM CURSO		TRIMESTRE ATUAL			TRIMESTRE ANTERIOR		
1 - INÍCIO	2 - TÉRMINO	3 - NÚMERO	4 - INÍCIO	5 - TÉRMINO	6 - NÚMERO	7 - INÍCIO	8 - TÉRMINO
01/01/2008	31/12/2008	3	01/07/2008	30/09/2008	2	01/04/2008	30/06/2008

9 - NOME/RAZÃO SOCIAL DO AUDITOR	10 - CÓDIGO CVM
DELOITTE TOUCHE TOHMATSU AUDITORES INDEPENDENTES	00385-9
11 - NOME DO RESPONSÁVEL TÉCNICO	12 - CPF DO RESP. TÉCNICO
ROBERTO WAGNER PROMENZIO	394.257.970-72

01.01 - IDENTIFICAÇÃO

1 - CÓDIGO CVM	2 - DENOMINAÇÃO SOCIAL	3 - CNPJ
00787-0	KEPLER WEBER SA	91.983.056/0001-69

01.05 - COMPOSIÇÃO DO CAPITAL SOCIAL

Número de Ações (Mil)	1 - TRIMESTRE ATUAL 30/09/2008	2 - TRIMESTRE ANTERIOR 30/06/2008	3 - IGUAL TRIMESTRE EX. ANTERIOR 30/09/2007
Do Capital Integralizado			
1 - Ordinárias	1.212.422	1.210.555	928.863
2 - Preferenciais	88.778	89.040	260.431
3 - Total	1.301.200	1.299.595	1.189.294
Em Tesouraria			
4 - Ordinárias	0	0	0
5 - Preferenciais	0	0	0
6 - Total	0	0	0

01.06 - CARACTERÍSTICAS DA EMPRESA

1 - TIPO DE EMPRESA Empresa Comercial, Industrial e Outras
2 - TIPO DE SITUAÇÃO Operacional
3 - NATUREZA DO CONTROLE ACIONÁRIO Privada Nacional
4 - CÓDIGO ATIVIDADE 3060 - Emp. Adm. Part. - Metalurgia e Siderurgia
5 - ATIVIDADE PRINCIPAL ADMINISTRAÇÃO DE PARTICIPAÇÕES SOCIETÁRIAS
6 - TIPO DE CONSOLIDADO Total
7 - TIPO DO RELATÓRIO DOS AUDITORES Sem Ressalva

01.07 - SOCIEDADES NÃO INCLUÍDAS NAS DEMONSTRAÇÕES FINANCEIRAS CONSOLIDADAS

1 - ITEM	2 - CNPJ	3 - DENOMINAÇÃO SOCIAL

01.08 - PROVENTOS EM DINHEIRO DELIBERADOS E/OU PAGOS DURANTE E APÓS O TRIMESTRE

1 - ITEM	2 - EVENTO	3 - APROVAÇÃO	4 - PROVENTO	5 - INÍCIO PGTO.	6 - ESPÉCIE E CLASSE DE AÇÃO	7 - VALOR DO PROVENTO P/ AÇÃO

01.01 - IDENTIFICAÇÃO

1 - CÓDIGO CVM	2 - DENOMINAÇÃO SOCIAL	3 - CNPJ
00787-0	KEPLER WEBER SA	91.983.056/0001-69

01.09 - CAPITAL SOCIAL SUBSCRITO E ALTERAÇÕES NO EXERCÍCIO SOCIAL EM CURSO

1- ITEM	2 - DATA DA ALTERAÇÃO	3 - VALOR DO CAPITAL SOCIAL (Reais Mil)	4 - VALOR DA ALTERAÇÃO (Reais Mil)	5 - ORIGEM DA ALTERAÇÃO	7 - QUANTIDADE DE AÇÕES EMITIDAS (Mil)	8 - PREÇO DA AÇÃO NA EMISSÃO (Reais)
01	01/01/2008	1.215	1.215	CONVERSÃO DE DEBÊNTURES	3.927	0,3094340000
02	29/02/2008	2.924	2.924	CONVERSÃO DE DEBÊNTURES	9.390	0,3114660000
03	31/03/2008	224	224	CONVERSÃO DE DEBÊNTURES	711	0,3148310000
04	30/04/2008	22	22	CONVERSÃO DE DEBÊNTURES	69	0,3173679710
05	30/05/2008	156	156	CONVERSÃO DE DEBÊNTURES	486	0,3217240329
06	30/06/2008	59	59	CONVERSÃO DE DEBÊNTURES	183	0,3229043716
07	31/07/2008	130	130	CONVERSÃO DE DEBENTURES	402	0,3243025622
08	31/08/2008	330	330	CONVERSÃO DE DEBENTURES	1.005	0,3282087662
09	30/09/2008	525	525	CONVERSÃO DE DEBENTURES	198	0,3303219697

01.10 - DIRETOR DE RELAÇÕES COM INVESTIDORES

1 - DATA	2 - ASSINATURA
13/11/2008	

01.01 - IDENTIFICAÇÃO

1 - CÓDIGO CVM	2 - DENOMINAÇÃO SOCIAL	3 - CNPJ
00787-0	KEPLER WEBER SA	91.983.056/0001-69

02.01 - BALANÇO PATRIMONIAL ATIVO (Reais Mil)

1 - CÓDIGO	2 - DESCRIÇÃO	3 - 30/09/2008	4 - 30/06/2008
1	Ativo Total	331.206	321.159
1.01	Ativo Circulante	68.706	73.249
1.01.01	Disponibilidades	32.208	26.193
1.01.01.01	Caixa e Bancos	23	23
1.01.01.02	Aplicações Financeiras	32.185	26.170
1.01.02	Créditos	34.913	43.398
1.01.02.01	Clientes	6.488	12.412
1.01.02.01.01	Clientes	7.441	13.579
1.01.02.01.02	(-)Provisão para Riscos de crédito	(953)	(1.167)
1.01.02.02	Créditos Diversos	28.425	30.986
1.01.02.02.01	Créditos com Partes Relacionadas	23.874	26.112
1.01.02.02.02	Créditos Tributários	0	0
1.01.02.02.03	Impostos a Recuperar	4.551	4.874
1.01.02.02.04	Impostos Diferidos	0	0
1.01.03	Estoques	1.574	1.839
1.01.03.01	Mercadoria para Revenda	1.111	1.260
1.01.03.02	Adiantamento a Fornecedores	463	579
1.01.04	Outros	11	1.819
1.02	Ativo Não Circulante	262.500	247.910
1.02.01	Ativo Realizável a Longo Prazo	67.928	53.639
1.02.01.01	Créditos Diversos	0	0
1.02.01.02	Créditos com Pessoas Ligadas	61.551	47.395
1.02.01.02.01	Com Coligadas e Equiparadas	0	0
1.02.01.02.02	Com Controladas	61.551	47.395
1.02.01.02.03	Com Outras Pessoas Ligadas	0	0
1.02.01.03	Outros	6.377	6.244
1.02.01.03.01	Depósitos Judiciais	2.562	2.513
1.02.01.03.02	Créditos Tributários	0	0
1.02.01.03.03	Outros Créditos	0	0
1.02.01.03.04	Impostos a Recuperar	3.815	3.731
1.02.02	Ativo Permanente	194.572	194.271
1.02.02.01	Investimentos	178.732	178.190
1.02.02.01.01	Participações Coligadas/Equiparadas	0	0
1.02.02.01.02	Participações Coligadas/Equiparadas-Ágio	0	0
1.02.02.01.03	Participações em Controladas	178.732	178.190
1.02.02.01.04	Participações em Controladas - Ágio	0	0
1.02.02.01.05	Outros Investimentos	0	0
1.02.02.02	Imobilizado	14.528	14.769
1.02.02.03	Intangível	1.312	1.312
1.02.02.03.01	Marcas e Patentes	0	0
1.02.02.03.02	Direito de Uso de Telefone	0	0

01.01 - IDENTIFICAÇÃO

1 - CÓDIGO CVM	2 - DENOMINAÇÃO SOCIAL	3 - CNPJ
00787-0	KEPLER WEBER SA	91.983.056/0001-69

02.01 - BALANÇO PATRIMONIAL ATIVO (Reais Mil)

1 - CÓDIGO	2 - DESCRIÇÃO	3 -30/09/2008	4 -30/06/2008
1.02.02.04	Diferido	0	0

01.01 - IDENTIFICAÇÃO

1 - CÓDIGO CVM	2 - DENOMINAÇÃO SOCIAL	3 - CNPJ
00787-0	KEPLER WEBER SA	91.983.056/0001-69

02.02 - BALANÇO PATRIMONIAL PASSIVO (Reais Mil)

1 - CÓDIGO	2 - DESCRIÇÃO	3 - 30/09/2008	4 - 30/06/2008
2	Passivo Total	331.206	321.159
2.01	Passivo Circulante	27.848	15.914
2.01.01	Empréstimos e Financiamentos	0	0
2.01.02	Debêntures	0	0
2.01.03	Fornecedores	889	612
2.01.04	Impostos, Taxas e Contribuições	141	1.172
2.01.04.01	Impostos, Taxas e Contribuições	141	120
2.01.04.02	IRPJ/CSSL	0	460
2.01.04.03	IRPJ/CSLL Diferenças temporárias	0	592
2.01.05	Dividendos a Pagar	0	0
2.01.06	Provisões	659	778
2.01.06.01	Provisões para férias e 13º Salário	659	778
2.01.07	Dívidas com Pessoas Ligadas	4.885	4.750
2.01.08	Outros	21.274	8.602
2.01.08.01	Adiantamento de Clientes	7.606	850
2.01.08.02	Comissões	5.141	6.391
2.01.08.03	Credores Diversos	0	0
2.01.08.04	Outros	8.527	1.361
2.02	Passivo Não Circulante	128.511	123.163
2.02.01	Passivo Exigível a Longo Prazo	128.511	123.163
2.02.01.01	Empréstimos e Financiamentos	0	0
2.02.01.02	Debêntures	117.037	114.758
2.02.01.03	Provisões	2.542	2.201
2.02.01.03.01	Prov p/Riscos Tributários, Cíveis e Trab	2.542	2.201
2.02.01.04	Dívidas com Pessoas Ligadas	0	0
2.02.01.05	Adiantamento para Futuro Aumento Capital	0	0
2.02.01.06	Outros	8.932	6.204
2.02.01.06.01	Impostos e Contribuições Diferidos	165	177
2.02.01.06.02	Impostos Taxas e Contribuições	8.767	6.027
2.02.01.06.03	Outros	0	0
2.02.02	Resultados de Exercícios Futuros	0	0
2.04	Patrimônio Líquido	174.847	182.082
2.04.01	Capital Social Realizado	426.728	426.203
2.04.02	Reservas de Capital	24.782	24.782
2.04.02.01	Reserva de Incentivo Fiscal	0	0
2.04.02.02	Subvenção para Prog Desenv de Tecnologia	0	0
2.04.02.03	Doações	0	0
2.04.02.04	Reserva Especial para Resgate das Ações	0	0
2.04.03	Reservas de Reavaliação	4.185	4.199
2.04.03.01	Ativos Próprios	4.185	4.199
2.04.03.02	Controladas/Coligadas e Equiparadas	0	0

01.01 - IDENTIFICAÇÃO

1 - CÓDIGO CVM	2 - DENOMINAÇÃO SOCIAL	3 - CNPJ
00787-0	KEPLER WEBER SA	91.983.056/0001-69

02.02 - BALANÇO PATRIMONIAL PASSIVO (Reais Mil)

1 - CÓDIGO	2 - DESCRIÇÃO	3 -30/09/2008	4 -30/06/2008
2.04.04	Reservas de Lucro	0	0
2.04.04.01	Legal	0	0
2.04.04.02	Estatutária	0	0
2.04.04.03	Para Contingências	0	0
2.04.04.04	De Lucros a Realizar	0	0
2.04.04.05	Retenção de Lucros	0	0
2.04.04.06	Especial p/ Dividendos Não Distribuídos	0	0
2.04.04.07	Outras Reservas de Lucro	0	0
2.04.05	Lucros/Prejuízos Acumulados	(280.848)	(273.102)
2.04.06	Adiantamento para Futuro Aumento Capital	0	0

01.01 - IDENTIFICAÇÃO

1 - CÓDIGO CVM	2 - DENOMINAÇÃO SOCIAL	3 - CNPJ
00787-0	KEPLER WEBER SA	91.983.056/0001-69

03.01 - DEMONSTRAÇÃO DO RESULTADO (Reais Mil)

1 - CÓDIGO	2 - DESCRIÇÃO	3 - 01/07/2008 a 30/09/2008	4 - 01/01/2008 a 30/09/2008	5 - 01/07/2007 a 30/09/2007	6 - 01/01/2007 a 30/09/2007
3.01	Receita Bruta de Vendas e/ou Serviços	17.332	80.503	13.023	36.312
3.02	Deduções da Receita Bruta	0	0	0	0
3.03	Receita Líquida de Vendas e/ou Serviços	17.332	80.503	13.023	36.312
3.04	Custo de Bens e/ou Serviços Vendidos	(12.455)	(58.188)	(9.324)	(27.690)
3.05	Resultado Bruto	4.877	22.315	3.699	8.622
3.06	Despesas/Receitas Operacionais	(13.061)	(24.052)	(37.601)	(30.133)
3.06.01	Com Vendas	(1.098)	(11.629)	(1.204)	(3.605)
3.06.02	Gerais e Administrativas	(1.673)	(4.672)	(1.109)	(4.033)
3.06.03	Financeiras	(11.069)	(7.987)	(6.860)	(25.026)
3.06.03.01	Receitas Financeiras	4.299	16.364	2.532	4.173
3.06.03.02	Despesas Financeiras	(15.368)	(24.351)	(9.392)	(29.199)
3.06.04	Outras Receitas Operacionais	551	1.587	1.466	3.426
3.06.05	Outras Despesas Operacionais	(314)	(2.024)	55	(79)
3.06.06	Resultado da Equivalência Patrimonial	542	673	(29.949)	(816)
3.07	Resultado Operacional	(8.184)	(1.737)	(33.902)	(21.511)
3.08	Resultado Não Operacional	0	0	0	183
3.08.01	Receitas	0	0	0	202
3.08.02	Despesas	0	0	0	(19)
3.09	Resultado Antes Tributação/Participações	(8.184)	(1.737)	(33.902)	(21.328)
3.10	Provisão para IR e Contribuição Social	(450)	(1.501)	0	0
3.11	IR Diferido	864	450	0	0
3.12	Participações/Contribuições Estatutárias	0	0	0	0
3.12.01	Participações	0	0	0	0
3.12.02	Contribuições	0	0	0	0
3.13	Reversão dos Juros sobre Capital Próprio	0	0	0	0
3.15	Lucro/Prejuízo do Período	(7.770)	(2.788)	(33.902)	(21.328)

01.01 - IDENTIFICAÇÃO

1 - CÓDIGO CVM	2 - DENOMINAÇÃO SOCIAL	3 - CNPJ
00787-0	KEPLER WEBER SA	91.983.056/0001-69

03.01 - DEMONSTRAÇÃO DO RESULTADO (Reais Mil)

1 - CÓDIGO	2 - DESCRIÇÃO	3 - 01/07/2008 a 30/09/2008	4 - 01/01/2008 a 30/09/2008	5 - 01/07/2007 a 30/09/2007	6 - 01/01/2007 a 30/09/2007
	NÚMERO AÇÕES, EX-TESOURARIA (Mil)	1.301.200	1.301.200	1.189.294	1.189.294
	LUCRO POR AÇÃO (Reais)				
	PREJUÍZO POR AÇÃO (Reais)	(0,00597)	(0,00214)	(0,02851)	(0,01793)

(Valores expressos em milhares de reais, exceto quando indicado de outra forma)

1 Atividades operacionais

A Kepler Weber S.A. (“Companhia”), sociedade anônima de capital aberto, possui sua sede localizada na cidade de Porto Alegre, RS. Seu objeto social é exercido diretamente no que se refere às atividades de comércio exterior (Trading Company) e indiretamente, através de controladas, no que se refere às atividades operacionais e industriais de produção de sistemas de armazenagem e conservação de grãos (silos, secadores, máquinas de limpeza e seus componentes), instalações industriais, terminais portuários, peças e serviços de reposição, tanques de resfriamento de leite em aço Inox, inclusive para transporte rodoviário e ordenhadeiras.

2 Reestruturação administrativa e financeira

Acordo de Investimento e Reestruturação

Em 11 de Setembro de 2007, foi informado através de comunicado de fato relevante, a adesão de credores financeiros da Companhia ao Acordo de Investimento e Reestruturação, o qual propiciou no exercício de 2007:

- Conversão de dívidas bancárias em capital social, no montante de R$ 118.000, com destinação de R$ 24.000 para reserva especial para resgate de ações;
- Capitalização da totalidade dos créditos com os acionistas BB Investimentos, PREVI e SERPROS no valor de R$ 47.000 representada por notas promissórias;
- Subscrição de capital com aporte em espécie de novos recursos no montante de R$ 165.000;
- Emissão de debêntures no valor de R$ 139.999, cujos recursos foram utilizados para quitar as dívidas com credores financeiros que não participaram do referido Acordo; e
- Alongamento no prazo de vencimento da dívida da Companhia com o BNDES no programa do FINEM, no valor total de R$ 38.977 em 31 de Dezembro de 2007, para pagamento em 9 anos, com carência de pagamento do principal nos 2 primeiros anos e de juros no primeiro ano.

Como conseqüência destas ações ocorreu o aumento do saldo de disponibilidades e foi revertida a posição de passivo a descoberto. A recuperação da situação financeira, combinada com a recuperação do mercado onde a Companhia atua, permitiu o crescimento da carteira de pedidos de venda e contratação de novos colaboradores, com foco na retomada dos níveis de produção.

A Companhia e suas controladas vêm implantando um conjunto de ações de reestruturação operacional para permitir um aumento de eficiência e ganho de escala de produção.

As medidas visam racionalizar e aperfeiçoar os processos operacionais da Companhia e suas controladas, dentro do cenário mundial de competição no fornecimento de sistemas de armazenagem. As principais ações de gestão operacional foram as seguintes:

- distribuição da produção entre as unidades de Campo Grande e Panambi, valorizando o que cada uma das unidades faz com maior produtividade;
- melhoria na gestão do capital de giro;
- otimização dos custos variáveis como: montagem e fretes sobre vendas, bem como custos fixos;
- revisão dos processos de engenharia e produção com o objetivo de garantir maior produtividade;
- revisão de contratos com prestadores de serviços;
- cancelamento de contratos de mão-de-obra terceirizada;

3 Apresentação das Informações Trimestrais

As Informações Trimestrais e as notas explicativas estão apresentadas em milhares de reais, exceto quando indicado de outra forma, e foram elaboradas em conformidade com as normas estabelecidas pela Comissão de Valores Mobiliários - CVM, aplicáveis à elaboração das Informações Trimestrais, incluindo a Instrução CVM 469/08, utilizando critérios uniformes em relação àqueles adotados no encerramento das demonstrações financeiras em 31 de Dezembro de 2007.

Na elaboração das Informações Trimestrais é necessário que a Administração da Companhia baseie-se em estimativas para contabilizar certas transações que afetam seus ativos, passivos, receitas e despesas. Itens significativos sujeitos à estas estimativas incluem o valor residual do ativo imobilizado, provisão para

riscos de crédito, provisão para perdas em estoques, imposto de renda diferido ativo, provisão para riscos tributários, cíveis e trabalhistas, entre outros. Os resultados finais dessas transações, quando de sua efetiva realização em períodos subseqüentes, podem divergir dessas estimativas. Entretanto, a Administração da Companhia revisa periodicamente essas estimativas e é de opinião que não deverão existir diferenças significativas.

Em 28 de Dezembro de 2007 foi promulgada a Lei n°. 11.638, com vigência a partir de 1º. de Janeiro de 2008. Essa Lei alterou, revogou e introduziu novos dispositivos à Lei n° 6.404/76 (Lei das Sociedades por Ações) e provocou mudanças nas práticas contábeis adotadas no Brasil. Embora a referida Lei já tenha entrado em vigor, algumas alterações por ela introduzidas dependem de normatização por parte dos órgãos reguladores para serem integralmente aplicadas pelas companhias. Dessa forma, nessa fase de transição, a CVM, por meio da Instrução CVM 469/08, permitiu a não-aplicação de todas disposições da Lei n° 11.638/07 na preparação das Informações Trimestrais (ITR). Assim, as informações contábeis contidas nas ITR do trimestre findo em 30 de Setembro de 2008, foram elaboradas de acordo com instruções específicas da CVM e não contemplam todas as modificações nas práticas contábeis introduzidas pela Lei n° 11.638/07.

As principais modificações introduzidas pela Lei 11.638/07 podem ser sumariadas como segue:

- Substituição da demonstração das origens e aplicações de recursos pela demonstração dos fluxos de caixa.
- Inclusão da demonstração do valor adicionado.
- Possibilidade de manter separadamente a escrituração das transações para atender à legislação tributária e, na seqüência, os ajustes necessários para adaptação às práticas contábeis.
- Modificação do conceito para valores registrados no diferido.
- Obrigatoriedade de a Companhia analisar, periodicamente, a capacidade de recuperação dos valores registrados no ativo imobilizado, intangível e diferido.
- Normatização dos critérios de avaliação dos instrumentos financeiros.
- Introdução do conceito de ajuste a valor presente para as operações ativas e passivas de longo prazo e para as relevantes de curto prazo.
- Revogação da possibilidade de registrar: (i) prêmio recebido na emissão de debêntures; e (ii) doações e subvenções para investimento (incluindo incentivos fiscais) diretamente como reservas de capital em conta de patrimônio líquido.

- Proibição de realização de novas reservas de reavaliações e os saldos existentes nas reservas de reavaliação deverão ser mantidos até sua efetiva realização ou estornados até o fim do exercício social em que a Lei entrar em vigor.
- Requerimento de que os ativos e passivos da Companhia a ser incorporada, decorrentes de transações que envolvam incorporação, fusão ou cisão entre partes independentes e vinculadas à efetiva transferência de controle, sejam contabilizados pelo seu valor de mercado.

Em razão de essas alterações terem sido recentemente promulgadas e algumas ainda dependerem de regulamentação por parte dos órgãos reguladores para serem aplicadas, a Administração da Companhia ainda está avaliando todos os efeitos que referidas alterações poderiam resultar em suas demonstrações financeiras e nos resultados dos exercícios seguintes. Entretanto, para os casos significativos em que onde foi praticável, até o momento, mensurar o efeito, as seguintes modificações podem ser destacadas:

- Reserva de reavaliação – A Companhia manterá o saldo, que no trimestre findo em 30 de Setembro de 2008 é de R$ 4.185 (R$ 4.199 em 30 de Junho de 2008) e continuará a depreciar de acordo com as condições atualmente existentes.
- Obrigatoriedade do registro no ativo imobilizado dos direitos que tenham por objeto bens corpóreos destinados à manutenção das atividades da Companhia, inclusive os decorrentes de operações que transfiram à Companhia os benefícios, os riscos e o controle dos bens (exemplo: “leasing” financeiro). A Companhia e suas controladas não possuem operações relevantes de “leasing” financeiro
- Introdução do conceito de ajuste a valor presente para as operações ativas e passivas de longo prazo e para as relevantes de curto prazo. Atualmente a Companhia não possui nenhuma operação que gere efeito significativo de ajuste a valor presente.
- Remuneração baseada em ações: Caso a Companhia possua qualquer tipo de remuneração baseada em ações com características de despesa, este efeito deve ser reconhecido ao resultado do exercício. A Companhia não possui este tipo de remuneração.
- Eliminação do parâmetro de relevância para ajuste do investimento em coligadas e controladas pelo método de equivalência patrimonial e substituição do parâmetro de 20% do capital social da investida para 20% do capital votante da investida. Não aplicável para a Companhia.

- Requerimento de que os ativos e passivos da Companhia a ser incorporada, decorrentes de transações que envolvam incorporação, fusão ou cisão entre partes independentes e vinculadas à efetiva transferência de controle, sejam contabilizados pelo seu valor de mercado. Durante 2008 não houve transação que requeresse esse ajuste.

4 Informações Trimestrais consolidadas

As Informações Trimestrais consolidadas foram preparadas em conformidade com as práticas de consolidação da legislação societária brasileira e com as normas da Comissão de Valores Mobiliários - CVM, abrangendo as Informações Trimestrais da controladora e de suas controladas indicadas na nota explicativa 11.

No processo de consolidação das Informações Trimestrais foram feitas eliminações dos saldos das operações ativas e passivas e das receitas e despesas decorrentes de negócios realizados entre a Companhia e as controladas e entre estas últimas, bem como dos investimentos da controladora contra o patrimônio líquido das controladas.

5 Principais práticas contábeis

a) Aplicações financeiras

Estão registradas aos valores nominais acrescidos dos rendimentos auferidos até a data do balanço, que não supera o valor de mercado, de acordo com taxas pactuadas com as instituições financeiras.

b) Provisões para riscos de créditos

As provisões para riscos de crédito foram constituídas segundo análises individualizadas, considerando os prazos de vencimento, histórico de perdas, experiência da Administração, existência de garantias reais, renegociação dos créditos e devedores em situação de concordata ou falência. A Administração considera que a mesma foi calculada em montante suficiente para cobrir eventuais riscos sobre os valores a receber.

c) Estoques

Calculados pelo custo médio de aquisição e ou fabricação, que não excede o valor de mercado, deduzido da provisão para ajustá-lo aos prováveis valores de realização, quando aplicável. Os custos fixos referentes a capacidade ociosa são reconhecidos diretamente no resultado não operacional.

d) Investimentos em controladas

Estão avaliados pelo método de equivalência patrimonial, e o resultado tem como contrapartida conta de resultado operacional ou, quando decorrente de reavaliação de bens, uma conta de reserva de reavaliação, cuja realização ocorre proporcionalmente a da empresa controlada.

e) Imobilizado e Intangível

Avaliados pelo custo de aquisição, construção ou formação. O saldo do imobilizado contempla reavaliação de bens, efetuada em data anterior à Deliberação CVM nº 183 de 1995, e os juros incorridos nos financiamentos durante o período de construção de unidades industriais.

A Companhia adota como procedimento revisar o saldo do imobilizado e intangível para verificação de possíveis perdas consideradas permanentes, sempre que eventos ou mudanças de circunstâncias indiquem que o valor contábil de um ativo ou grupo de ativos possa não ser recuperado com base em fluxo de caixa futuro. Essas revisões não indicam a necessidade de reconhecer perdas permanentes.

f) Depreciações e amortizações

As depreciações do imobilizado e amortizações do intangível são calculadas pelo método linear sobre o custo de aquisição, construção ou formação e reavaliação, com base em taxas determinadas em função do prazo de vida útil-econômica estimada dos bens, conforme demonstrado na nota 12.

g) Passivos circulantes e de longo prazo

São demonstrados por valores conhecidos ou calculáveis, acrescidos, quando aplicável, dos correspondentes encargos monetários contratados.

h) Imposto de renda e contribuição social

São calculados de acordo com a legislação tributária vigente, sendo o imposto de renda à alíquota de 15% acrescido do adicional de 10% sobre o

lucro tributável excedente de R$ 20 mensais e a contribuição social à alíquota de 9%, e considerado a compensação de prejuízos fiscais e base negativa da contribuição social, limitados a 30% do lucro real apurado a cada exercício.

O imposto de renda e a contribuição social diferidos ativo, decorrentes de prejuízos fiscais, base negativa da contribuição social e diferenças temporárias para fins fiscais, foram constituídos baseados em estudos que revelam expectativa de lucros tributáveis futuro e em conformidade com a Instrução da CVM nº 371 de 27 de Junho de 2002.

i) Apuração do resultado

O resultado das operações é apurado em conformidade com o regime contábil de competência. A controlada Kepler Weber Industrial S.A. atua nos segmentos de fabricação de sistemas de armazenagem e instalações industriais exclusivamente sob encomenda. A receita da venda é reconhecida no momento da entrega física dos bens ou serviços, transferência de propriedade e quando todas as seguintes condições tiverem sido satisfeitas: a) o cliente assume os riscos e benefícios significativos decorrentes da propriedade dos bens; b) o valor da receita pode ser medido com segurança; c) o recebimento do contas a receber é provável; e d) os custos incorridos ou a incorrer referentes à transação podem ser medidos com segurança.

j) Provisão para riscos tributários, cíveis e trabalhistas

A provisão para riscos tributários, cíveis e trabalhistas foi constituída com base no julgamento da Administração da Companhia, auxiliado por seus assessores legais, em montante considerado suficiente para cobrir as perdas em processos em andamento, avaliadas como prováveis.

6 Aplicações financeiras

As aplicações em CDB são pós-fixadas e estão vinculadas a variação de taxas dos certificados de depósitos interbancários – CDI e podem ser resgatados de acordo com as necessidades de recursos da Companhia.

		Controladora		Consolidado	
	Taxa	Set/2008	Jun/2008	Set/2008	Jun/2008
CDB	108,0% CDI	-	-	3.504	-
CDB	107,0% CDI	-	-	4.028	-
CDB	106,0% CDI	2.084	-	2.084	-
CDB	105,0% CDI	14.902	2.030	16.997	4.055
CDB	104,0% CDI	-	14.587	5.032	14.587
CDB	103,5% CDI	4.197	4.062	4.197	4.062
CDB	102,7% CDI	-	-	2.097	2.031
CDB	102,0% CDI	-	-	3.143	3.044
CDB	101,5% CDI	2.097	5.491	2.097	5.491
CDB	101,2% CDI	-	-	3.100	-
CDB	100,5% CDI	-	-	7.043	-
CDB	100,0% CDI	8.905	-	35.341	29.627
Total		**32.185**	**26.170**	**88.663**	**62.897**

7 Contas a receber de clientes

	Controladora		Consolidado	
	Set/2008	Jun/2008	Set/2008	Jun/2008
Nacional	-	-	70.439	42.362
Clientes Nacionais	-	-	70.439	42.362
Exterior	7.441	13.579	7.445	13.583
Menos				
Vendas para Entrega Futura	-	-	(44.116)	(8.298)
Duplicatas Descontadas	-	-	(3.086)	(5.041)
Provisão para Risco de Crédito	(953)	(1.167)	(7.579)	(7.907)
Total	**6.488**	**12.412**	**23.103**	**34.699**

Em 30 de Setembro de 2008 e 30 de Junho de 2008 a posição das contas a receber vencidas e a vencer é a seguinte:

00787-0 KEPLER WEBER SA **91.983.056/0001-69**

04.01 - NOTAS EXPLICATIVAS

	Controladora		Consolidado	
	Set/2008	**Jun/2008**	**Set/2008**	**Jun/2008**
Valores Vencidos				
Até 30 dias	798	-	13.422	5.807
31 a 60 dias	65	23	3.827	628
61 a 90 dias	44	1.382	3.098	3.559
91 a 120 dias	1.179	1.970	1.923	3.357
121 a 150 dias	-	-	316	1.192
151 a 180 dias	-	-	849	3.046
mais de 181 dias	-	-	7.742	6.976
	2.086	**3.375**	**31.177**	**24.565**
A vencer				
Até 30 dias	5.122	9.208	20.219	19.516
31 a 60 dias	58	899	13.255	3.569
61 a 90 dias	58	-	7.565	1.467
91 a 120 dias	117	97	1.751	970
121 a 150 dias	-	-	1.529	1.540
151 a 180 dias	-	-	642	299
mais de 181 dias	-	-	3.053	4.019
	5.355	**10.204**	**48.014**	**31.380**
Vendas para Entrega Futura	-	-	(44.116)	(8.298)
Duplicatas Descontadas	-	-	(4.393)	(5.041)
Provisão para Risco de Crédito	(953)	(1.167)	(7.579)	(7.907)
Total Líquído	**6.488**	**12.412**	**23.103**	**34.699**

8 Estoques

	Controladora		Consolidado	
	Set/2008	**Jun/2008**	**Set/2008**	**Jun/2008**
Produtos acabados	-	-	30.539	20.465
Produtos em elaboração	-	-	5.513	2.643
Matérias-primas	-	-	34.812	23.401
Mercadorias para revenda	1.111	1.260	1.158	1.301
Adiantamento a fornecedor	463	579	4.406	5.450
Provisão para perdas	-	-	(8.686)	(8.282)
Total	**1.574**	**1.839**	**67.742**	**44.978**

9 Impostos a recuperar

00787-0 KEPLER WEBER SA **91.983.056/0001-69**

04.01 - NOTAS EXPLICATIVAS

CURTO PRAZO	Controladora		Consolidado	
	Set/2008	Jun/2008	Set/2008	Jun/2008
IPI - Impostos sobre Produtos Industrializados	-	-	3.702	1.621
PIS/COFINS a recuperar	24	-	3.271	2.029
IRPJ - Imposto de Renda Pessoa Jurídica e CSLL - Contribuição Social sobre Lucro Líquido	4.527	4.874	5.288	5.680
Outros	-	-	78	95
Total	**4.551**	**4.874**	**12.338**	**9.425**

LONGO PRAZO	Controladora		Consolidado	
	Set/2008	Jun/2008	Set/2008	Jun/2008
ICMS - Impostos sobre Circulação de Mercadorias e Serviços	93	95	36.321	34.602
IPI - Impostos sobre Produtos Industrializados	-	-	3.706	3.704
PIS/COFINS a recuperar	-	-	2.270	2.270
IRPJ - Imposto de Renda Pessoa Jurídica e CSLL - Contribuição Social sobre Lucro Líquido	3.722	3.636	7.050	6.866
Outros	-	-	581	581
Provisão para parcela cuja realização não está assegurada	-	-	(11.630)	(11.630)
Total	**3.815**	**3.731**	**38.298**	**36.393**

A origem dos créditos acima relacionados é a seguinte:

- ICMS - refere-se a créditos sobre aquisições de insumos utilizados na fabricação de produtos cuja venda está sujeita à base de cálculo reduzida de ICMS, bem como a créditos sobre aquisições de insumos utilizados na fabricação de produtos destinados à exportação. Adicionalmente, a controlada Kepler Weber Industrial, quando da instalação de sua fábrica no Estado do Mato Grosso do Sul, ocorrida no exercício de 2004, firmou Termo de Acordo com o Estado sob o nº 0028/02 e alterações, recebendo, a título de benefício fiscal, redução de 90% do saldo devedor de ICMS apurado, conforme disposto pela Lei Complementar nº 93, de 5 de Novembro de 2001, por um prazo de 15 (quinze) anos. Os benefícios gerados em exercícios anteriores decorrentes do incentivo fiscal foram contabilizados na controlada a débito do ICMS a recolher e o crédito em conta específica de reserva de capital do patrimônio liquido da controlada, cujo saldo em 30 de Junho de 2008 totalizava R$ 825. Em 30 de Agosto de 2008, através de deliberação da AGE, houve a incorporação de R$ 795 ao Capital Social. Durante o exercício de 2008, não houve reconhecimento do referido benefício fiscal.

- COFINS, PIS e IPI a recuperar – decorrem, basicamente, de créditos sobre compras de matérias-primas utilizadas em produtos exportados e venda de produtos tributados a alíquota zero. A realização destes créditos tem sido

efetuada através de compensação de outros tributos federais ou pedidos de ressarcimento.

- Imposto de renda e contribuição social a recuperar – são decorrentes de impostos sobre o lucro, pagos a maior ao longo de anos anteriores e de impostos retidos na fonte sobre operações financeiras.

A Administração da Companhia reconhece provisão para parcela cuja realização não está assegurada, quando aplicável, para ajustar o saldo de créditos fiscais acumulados aos prováveis valores de realização, os quais estão suportados pelas projeções de faturamento e lucratividade para os próximos 10 anos e por uma série de ações que vem sendo priorizadas no sentido de permitir a utilização dos créditos fiscais acumulados. Dentre estas ações destacam-se:

- Operações de industrialização por encomenda gerando menor crédito de ICMS na aquisição de insumos.
- Operações de importação utilizando-se das prerrogativas previstas na legislação aduaneira, garantindo menor geração de créditos de ICMS.
- Compensação dos créditos de tributos federais com saldos a pagar de tributos de mesma natureza ou pedidos de ressarcimento.

Os estudos da Administração indicam que os saldos de impostos a recuperar no longo prazo serão realizados conforme demonstrado:

Exercício	Valor	% de Realização
2009	13.625	35,6%
2010	9.462	24,7%
2011	1.638	4,3%
2012	2.483	6,5%
2013	1.883	4,9%
Após 2014	9.207	24,0%
Total	**38.298**	**100,0%**

10 Imposto de renda e contribuição social diferidos

Em 31 de Dezembro de 2006, a Companhia e suas controladas decidiram reverter os créditos tributários de Imposto de Renda da Pessoa Jurídica (IRPJ) e Contribuição Social sobre Lucro Líquido (CSLL) decorrentes de prejuízos fiscais

e base negativa de contribuição social pela incerteza quanto a capacidade de geração de lucros tributáveis futuros naquela data.

A partir do processo de reestruturação operacional e financeira mencionados na nota 2 e de estudos realizados que revelam expectativas de lucros tributários para os próximos dez anos e, em atendimento a Instrução nº 371, de 27 de Junho de 2002, a controlada Kepler Weber Industrial S.A. reconheceu, em 2007, parte dos créditos tributários de Imposto de Renda e Contribuição Social sobre Prejuízos Fiscais e bases negativas da contribuição social sobre lucro líquido, apuradas a partir de 2005. Em 30 de Setembro de 2008, o saldo de imposto de renda e contribuição social diferidos no ativo é de de R$ 83.607 (R$ 84.199 em 30 de Junho de 2008). Os demais possíveis créditos fiscais diferidos no montante de R$ 23.430, não foram registrados em função dos estudos de viabilidade econômica indicarem a realização de tais créditos em período superior a 10 anos, e serão reconhecidos quando da efetiva geração de lucros tributáveis.

De acordo com a legislação vigente, a utilização do saldo de prejuízos fiscais e base negativa da contribuição social está limitada a 30% do lucro tributável apurado em cada exercício.

As projeções indicam que o saldo de créditos tributários existentes em 30 de Setembro de 2008 na controlada Kepler Weber Industrial S.A. será absorvido por lucros tributáveis estimados para os próximos 10 anos, conforme demonstrado abaixo:

Exercício	IRPJ	CSLL	TOTAL
2008	916	330	1.246
2009	3.718	1.338	5.056
2010	4.556	1.640	6.196
2011	5.183	1.866	7.049
2012	5.879	2.116	7.995
De 2013 a 2015	22.009	7.921	29.930
De 2016 a 2018	19.217	6.918	26.135
Total	**61.478**	**22.129**	**83.607**

O imposto de renda e a contribuição social diferidos tem a seguinte origem:

	Controladora		Consolidado	
	Set/2008	Jun/2008	Set/2008	Jun/2008
Ativo Não Circulante:				
Prejuízo fiscal e base negativa de contribuição social	-	-	83.607	84.199
	-	**-**	**83.607**	**84.199**
Passivo Circulante				
Ganhos não realizados - SWAP	-	592	-	996
	-	**592**	**-**	**996**
Passivo Não Circulante				
Reserva de Reavaliação a Realizar	165	177	165	177
	165	**177**	**165**	**177**

11 Investimentos em Controladas

A Kepler Weber S.A. possui investimentos nas seguintes empresas:

Kepler Weber Industrial S.A., sediada em Panambi, RS, e com filial em Campo Grande, MS, que efetua a industrialização e a comercialização de sistemas de armazenagem e conservação de grãos, tais como: silos, secadores, componentes, peças e acessórios, equipamentos para maltaria e cervejaria, representação comercial, importação e exportação, comércio de peças de reposição.

Kepler Weber Peças e Serviços Ltda., sediada em Panambi, RS, que efetua a comercialização de peças, representação, intermediação e prestação de serviços. No momento esta controlada não está operando.

Kepler Weber Inox Ltda., sediada em Bauru, SP, efetua a produção em aço inox de tanques para transporte e resfriamento de leite em nível industrial e a prestação de serviços nas áreas de engenharia, projetos e montagens.

Os investimentos em controladas apresentam a seguinte movimentação:

00787-0 KEPLER WEBER SA **91.983.056/0001-69**

04.01 - NOTAS EXPLICATIVAS

Investimentos	Kepler Weber Industrial S.A.	Kepler Weber Peças e Serviços Ltda	Kepler Weber Inox Ltda	Total Set/2008	Total Jun/2008
Nº de ações ordinárias nominativas ou quotas de capital	151.456.648	399.990	3.578.563		
Capital Social	404.681	436	3.579		
Lucro (Prejuízo) Líquido do Trimestre	1.023	-	(481)		
Valor do Patrimônio Líquido em 30/09/2008	159.796	2.131	16.805		
Percentual de Participação	100	100	100		
Saldo no Início do Trimestre	158.773	2.131	17.286	178.190	67.214
Aumento de Capital com Créditos Detidos	-	-	-	-	108.886
Resultado da Equivalência Patrimonial no Trimestre					
Lucros (Prejuízo) da Controladora no Trimestre	1.023	-	(481)	542	393
Reversão de Lucros não Realizados no Trimestre	-	-	-	-	1.697
	1.023	-	(481)	542	2.090
Saldo Final em 30/09/2008	159.796	2.131	16.805	178.732	178.190

Em deliberação conjunta do Conselho de Administração da Kepler Weber S/A e do Conselho Diretor em 16 de Abril de 2008, foi aprovado o aumento de Capital Social da controlada Kepler Weber Industrial S/A no montante de R$ 108.886, mediante integralização de créditos detidos pela Companhia, a título de contrato de mútuo.

Em 29 de Agosto de 2008, através de uma segunda deliberação conjunta, foi aprovada a incorporação ao Capital Social de R$ 795 da Reserva de Incentivo Fiscal também da controlada Kepler Weber Industrial S/A (Nota 9).

12 Imobilizado e Intangível

Controladora

Itens	Taxas anuais de depreciação	Custo reavaliado	Depreciação/ amortização acumulada	Set/2008 Valor líquido	Jun/2008 Valor líquido
Imobilizado					
Terrenos	0%	4.316	-	4.316	4.316
Prédios e benfeitorias	4%	19.968	(11.630)	8.338	8.466
Instalações	10%	4.108	(2.454)	1.654	1.754
Máquinas e equipamentos	10%	260	(224)	36	41
Veículos	20%	110	(79)	31	36
Móveis e utensílios	10%	279	(228)	51	54
Equipamentos de informática	20%	331	(331)	-	-
Imobilizações em andamento	0%	102	-	102	102
Total do Imobilizado		29.474	(14.946)	14.528	14.769
Intangível					
Marcas e patentes	0%	1.280	-	1.280	1.280
Direito de uso de telefone	0%	32	-	32	32
Total do Intangível		1.312	-	1.312	1.312

As contas do ativo imobilizado incluem R$ 4.349 (R$ 4.375 em 30 de Junho de 2008) de reavaliações líquidas das depreciações acumuladas, efetuadas nos anos de 1984 e 1991, conforme demonstrado abaixo:

Controladora

	Set/2008			Jun/2008		
	Valor reavaliado	Depreciação acumulada	Valor Líquido	Valor reavaliado	Depreciação acumulada	Valor Líquido
Terrenos	3.582	-	3.582	3.582	-	3.582
Prédios	7.566	(6.799)	767	7.565	(6.772)	793
Total	11.148	(6.799)	4.349	11.147	(6.772)	4.375

00787-0 KEPLER WEBER SA **91.983.056/0001-69**

04.01 - NOTAS EXPLICATIVAS

Consolidado

Itens	Taxas anuais de depreciação	Custo reavaliado	Depreciação/ amortização acumulada	Set/2008 Valor líquido	Jun/2008 Valor líquido
Imobilizado					
Terrenos	0%	5.336	-	5.336	5.336
Prédios e benfeitorias	4%	61.916	(17.520)	44.396	44.944
Instalações	10%	19.574	(9.105)	10.469	10.907
Máquinas e equipamentos	10%	95.832	(48.990)	46.842	47.097
Veículos	20%	382	(294)	88	99
Móveis e utensílios	10%	4.717	(2.521)	2.196	2.278
Equipamentos de informática	20%	10.408	(8.214)	2.194	2.317
Imobilizações em andamento	0%	597	-	597	197
Total do Imobilizado		198.762	(86.644)	112.118	113.175
Intangível					
Marcas e patentes	0%	1.282	-	1.282	1.282
Direito de uso de telefone	0%	32	-	32	32
Desenvolvimento de novos projetos	20%	10.415	(3.440)	6.975	7.536
Total do Intangível		11.729	(3.440)	8.289	8.850

As contas do ativo imobilizado consolidado incluem R$ 5.344 (R$ 5.401 em 30 de Junho de 2008) de reavaliações líquidas das depreciações acumuladas, efetuadas nos anos de 1984 e 1991, conforme demonstrado abaixo:

Consolidado

	Set/2008			Jun/2008		
	Valor reavaliado	Depreciação acumulada	Valor Líquido	Valor reavaliado	Depreciação acumulada	Valor Líquido
Terrenos	3.932	-	3.932	3.952	-	3.952
Prédios	8.725	(7.313)	1.412	8.724	(7.275)	1.449
Total	12.657	(7.313)	5.344	12.676	(7.275)	5.401

As provisões para imposto de renda e contribuição social sobre a reserva de reavaliação estão constituídas à alíquotas vigentes e estão registradas no exigível à longo prazo.

O valor dos bens do ativo imobilizado totalmente depreciados em 30 de Setembro de 2008 é de R$ 2.224 na controladora e de R$ 24.654 no

consolidado (R$ 2.171 na controladora e de R$ 24.001 no consolidado em 30 de Junho de 2008).

O valor contábil residual dos bens em garantia em 30 de Setembro de 2008 soma R$ 27.028 dos quais R$ 15.831 são dados em garantias para fins de empréstimos e financiamentos e R$ 11.197 decorrentes de débitos fiscais que estão em litígio.

Em 30 de Setembro de 2008, há bens do ativo imobilizado da controlada Kepler Weber Industrial S.A. no valor residual de R$ 21.896 que se encontram com suas operações temporariamente paralisadas. A despesa com depreciação e demais custos fixos referentes a capacidade ociosa desta controlada no montante de R$ 2.879 no resultado acumulado de 2008 foram registrados diretamente no resultado não operacional (nota 24). As projeções dos valores de recuperação não indicam a necessidade de reconhecer perdas permanentes na recuperação dos saldos do ativo imobilizado.

13 Empréstimos e financiamentos

		Consolidado			
		Set/2008		Jun/2008	
Itens	Encargos	Circulante	Longo Prazo	Circulante	Longo Prazo
Moeda Nacional					
CONTA ESPECIAL		32	-	32	-
BNDES - FINEM	CM + 4% a.a.	-	5.598	-	4.570
BNDES - FINEM	TJLP + 4% a.a.	-	36.518	-	35.797
Total		**32**	**42.116**	**32**	**40.367**

TJLP - Taxa de Juros de Longo Prazo
CM – Cesta de Moedas

- **BNDES - FINEM** - teve como finalidade principal à construção da fábrica em Campo Grande e a aquisição de máquinas e equipamentos para a mesma, tendo como garantia as instalações da unidade de Panambi e as instalações financiadas. Como parte do acordo de investimento e reestruturação mencionada na nota explicativa 2, em 23 de Setembro de 2007, foi renegociado o prazo de pagamento da dívida da companhia com o BNDES, passando o vencimento final para 2017, com carência de pagamento do principal nos 2 primeiros anos e de juros no primeiro ano. Os contratos de financiamentos estão subdivididos em 5 (cinco) sub-créditos,

sendo atualizados parte pela cesta de moedas do BNDES, calculada com base no custo médio ponderado de todas as taxas e despesas incorridas pelo BNDES na captação de recursos, e parte pela variação da TJLP, acrescido de juros de 1% a 4% a.a.

OPERAÇÃO	FINALIDADES
Subcrédito A e B	Implantação da unidade industrial para fabricação de equipamentos e de silos para armazenagem de grãos, com capacidade de processar 50.000 toneladas de aço por ano, localizada no município de Campo Grande, Estado do Mato Grosso do Sul;
Subcrédito C e D	Pagamento de até 80% das máquinas e equipamentos nacionais adquiridos pela controlada Kepler Weber Industrial, que se enquadrem nos critérios da FINAME;
Subcrédito E	Construção do conjunto composto de 100 unidades habitacionais, centro comunitário, quadra poliesportiva, praça e play-ground, implantado em parceria com a Prefeitura Municipal de Campo Grande, Estado do Mato Grosso do Sul.

Os montantes de empréstimos e financiamentos de longo prazo apresentam a seguinte composição, por ano de vencimento:

	Consolidado	
Ano de Vencimento	**Set/2008**	**Jun/2008**
2010	5.475	5.248
2011	5.896	5.651
2012	5.896	5.651
2013	5.896	5.651
2014	5.896	5.651
De 2015 a 2017	13.057	12.515
Total	**42.116**	**40.367**

Garantias dos empréstimos e financiamentos:

	Consolidado	
	Set/2008	**Jun/2008**
Hipoteca de Imóveis	42.672	42.672
Penhor mercadorias, alienação fiduciária e recebíveis	20.345	27.518
Total	**63.017**	**70.190**

14 Debêntures

Em reunião de Assembléia Geral Extraordinária, datada de 28 de Setembro de 2007, foi aprovada pela Kepler Weber S.A. a emissão em série única de

154.168 debêntures simples da forma nominativa e escritural, no valor total de R$ 139.999, ao valor nominal unitário de R$ 908,10 na data de emissão, cujos recursos foram utilizados para quitar as dívidas com credores financeiros que não subscreveram ações da Companhia e para fortalecimento de caixa.

As debêntures têm o prazo de 13 anos, com carência do principal nos 3 primeiros anos. Serão amortizadas em 120 parcelas mensais e sucessivas, vencendo a primeira no dia 15 de Novembro de 2010. As debêntures são remuneradas a uma taxa equivalente à TJLP acrescida de um *spread* de 3,8% ao ano (“Taxa de Juros”). O montante correspondente a parcela da TJLP que vier a exceder 6% ao ano será capitalizado, dia a dia, a partir da data de emissão até a data do vencimento das debêntures. O vencimento dos juros remuneratórios ocorrerá trimestralmente a partir de 15 de Janeiro de 2009 até 15 de Outubro de 2010 e mensalmente a partir de então até o último vencimento em 15 de Outubro de 2020. Em 30 de Setembro de 2008, o saldo das debêntures totalizava R$ 117.037 (R$ 114.758 em 30 de Junho de 2008).

Do total das debêntures emitidas, houve a adesão de R$ 138.745 até 31 de Dezembro de 2007, sendo o saldo restante, no montante de R$ 1.254, convertido no primeiro trimestre de 2008.

Ao subscritor de cada debênture foi conferido, como vantagem adicional, um bônus de subscrição que dá o direito de subscrever uma quantia de ações ordinárias, mediante dação em pagamento de uma debênture para cada bônus, a razão do valor nominal unitário de R$ 908,10 acrescido do montante de juros capitalizados das debêntures, dividido pelo preço de exercício atualizado. O preço de exercício é de R$ 0,3027 por ação, atualizado pela mesma forma de atualização do saldo devedor das debêntures. O bônus de subscrição será válido até 15 de Outubro de 2020. Conforme mencionado na nota 18, no trimestre findo em 30 de Setembro de 2008 foram subscritas 1.605.000 ações ordinárias da Companhia, decorrentes do exercício de 535 bônus de subscrição, mediante dação em pagamento de debêntures, representando aumento de capital de R$ 525.

As debêntures estão garantidas por carta fiança assinada pelos seguintes credores (i) Banco do Brasil S.A., (ii) Banco Bradesco S.A., (iii) Banco Votorantim S.A., (iv) HSBC Bank Brasil S.A., (v) Banco Safra S.A., e (vi) Financiadora e Estudos e Projetos – FINEP, os quais eram titulares de créditos no valor total de R$ 136 milhões que foram pagos com os recursos da emissão das debêntures, conjugada com o bônus de subscrição.

04.01 - NOTAS EXPLICATIVAS

A escritura particular da emissão de debêntures possui cláusula de amortização acelerada, estabelecendo que a Companhia deverá antecipar, em uma única parcela, um montante equivalente a 12 parcelas de amortização das Debêntures quando em qualquer data de pagamento de qualquer amortização das debêntures (previsto para iniciar em Novembro de 2010), a relação da dívida líquida definida em contrato dividida pelo EBITDA (*) dos últimos 12 meses seja menor do que 1,5 durante 2 exercícios fiscais consecutivos.

(*) EBITDA - definido na escritura como sendo lucro/prejuízo líquido acrescido de imposto de renda e contribuição social, resultado financeiro líquido, resultado não operacional líquido, depreciação e amortização.

15 Partes relacionadas - controladora

	Kepler Weber Industrial S.A.	Kepler Weber Peças e Serviços Ltda.	Kepler Weber Inox Ltda.	Total Set/2008 Total	Total Jun/2008 Total
Ativo circulante					
Adiantamento para custeio da produção	23.874	-	-	23.874	26.112
Realizável a longo prazo					
Contas correntes	61.551	-	-	61.551	47.395
	85.425	-	-	**85.425**	**73.507**
Passivo circulante					
Contas correntes	-	1.927	2.958	**4.885**	**4.750**

	Kepler Weber Industrial S.A.	Kepler Weber Peças e Serviços Ltda.	Kepler Weber Inox Ltda.	Total Set/2008 9 Meses Total	Total Set/2007 9 Meses Total
Resultado					
Compras - custo dos produtos vendidos	(47.339)	-	-	(47.339)	(23.181)
Outras receitas (aluguéis)	854	-	-	854	882
Receitas financeiras s/juros de mútuo	5.992	-	-	5.992	1.253
Outras receitas (reembolso despesas administrativas)	540	-	-	540	540

O saldo de contas correntes com partes relacionadas referem-se a contratos mútuos com prazo indeterminado, sujeito aos encargos que variam de acordo

com o custo médio mensal do endividamento financeiro. Conforme mencionado na nota 16, a Companhia mantém registrado na rubrica Impostos a recolher, no passivo não circulante provisão para IOF a recolher sobre o saldo de conta corrente no montante de R$ 8.177 em 30 de Setembro de 2008 (R$ 5.402 em 30 de Junho de 2008).

As transações de compras-custo dos produtos vendidos são decorrentes da comercialização de produtos que constituem objeto social das empresas. Os preços praticados são similares aos realizados com terceiros.

16 Impostos a recolher – longo prazo

	Controladora		Consolidado	
	Set/2008	Jun/2008	Set/2008	Jun/2008
IOF a recolher (Nota 15)	8.177	5.402	8.177	5.402
Parcelamento INSS (vencimento final em setembro de 2012)	517	548	538	568
Parcelamento PIS/COFINS (vencimento final em setembro de 2012)	39	41	1.394	1.470
Parcelamento IRPJ/CSLL (vencimento final em setembro de 2012)	34	36	354	368
	8.767	6.027	10.463	7.808

17 Provisão para riscos tributários, cíveis e trabalhistas

Nas datas das Informações Trimestrais, a Companhia e suas controladas apresentavam os seguintes saldos de depósitos judiciais e provisões para riscos tributários, cíveis e trabalhistas:

	Controladora			
	Depósitos judiciais		Provisões para riscos tributários, cíveis e trabalhistas	
Itens	Set/2008	Jun/2008	Set/2008	Jun/2008
Contingências trabalhistas e previdenciárias	630	581	838	497
Contingências tributárias	12	12	30	30
Reclamações cíveis	1.920	1.920	1.674	1.674
	2.562	**2.513**	**2.542**	**2.201**

				Controladora
Movimentação	Jun/2008	Adições	Baixas	Set/2008
Contingências trabalhistas e previdenciárias	497	341	-	838
Contingências tributárias	30	-	-	30
Reclamações Cíveis	1.674	-	-	1.674
Total das Provisões	**2.201**	**341**	**-**	**2.542**

00787-0 KEPLER WEBER SA **91.983.056/0001-69**

04.01 - NOTAS EXPLICATIVAS

	Consolidado			
	Depósitos judiciais		Provisões para riscos tributários, cíveis e trabalhistas	
Itens	**Set/2008**	**Jun/2008**	**Set/2008**	**Jun/2008**
Contingências trabalhistas e previdenciárias	2.318	2.157	3.589	1.606
Contingências tributárias	1.030	1.024	1.105	1.087
Reclamações cíveis	2.499	2.427	3.734	6.040
	5.847	**5.608**	**8.428**	**8.733**

			Consolidado	
Movimentação	**Jun/2008**	**Adições**	**Baixas**	**Set/2008**
Contingências trabalhistas e previdenciárias	1.606	2.410	(427)	3.589
Contingência tributárias	1.087	18	-	1.105
Reclamações Cíveis	6.040	451	(2.757)	3.734
Total das Provisões	**8.733**	**2.879**	**(3.184)**	**8.428**

A Companhia e suas controladas são partes envolvidas em processos trabalhistas, cíveis, tributários e outros em andamento, e está discutindo essas questões tanto na esfera administrativa como na judicial, as quais, quando aplicáveis, são amparadas por depósitos judiciais. As provisões para as eventuais perdas decorrentes desses processos são estimadas e atualizadas pela Administração, com base na opinião de seus consultores legais externos.

Contingências trabalhistas e previdenciárias - consistem, principalmente, em reclamações de empregados vinculadas a disputas sobre o montante de compensação pago sobre demissões.

Contingências tributárias - são causas de discussão de créditos fiscais não homologados, ressarcimentos, base de cálculo para contribuição e impostos.

Ações cíveis - as principais ações estão relacionadas a processos envolvendo ações de indenização por responsabilidade civil, custas e honorários, decorrentes da atividade operacional.

A Administração da Companhia acredita que a provisão para contingências constituída, conforme apresentado, é suficiente para cobrir as eventuais perdas com os processos judiciais.

Perdas possíveis:

04.01 - NOTAS EXPLICATIVAS

A Companhia e suas controladas possuem ações de natureza tributária diversas, cível e trabalhista, envolvendo riscos de perda classificados pela Administração e seus consultores jurídicos como possível, para os quais não há provisão constituída, conforme composição a seguir:

Tipo de processo	Set/2008
Tributárias	2.329
Cíveis	3.397
Trabalhistas	4.046
	9.772

18 Patrimônio líquido

a) Capital social

O capital social subscrito de R$ 426.728, em 30 de Setembro de 2008, é composto por 1.212.422.024 ações ordinárias, 76.222.601 ações preferenciais de classe “A” e 12.555.883 ações preferenciais de classe “B” (R$ 426.203, em 30 de Junho de 2008, composto por 1.210.555.058 ações ordinárias, 76.470.527 ações preferenciais de classe “A” e 12.569.923 ações preferenciais de classe “B”).

Em 17 de Agosto de 2007, com posterior retificação em 23 de Outubro de 2007, foi aprovado em Assembléia Geral Extraordinária o aumento de capital de R$ 306.000, mediante a emissão de 1.050.192.226 ações preferenciais de classe “A”, e 39.996.080 ações preferenciais classe “B” e a destinação de recursos de R$ 24.000 para reserva especial para resgate de ações, cujos recursos somente deverão ser utilizados para resgatar as ações preferenciais de classe “B”.

Conforme mencionado na nota explicativa 14, a Companhia emitiu debêntures com bônus de subscrição conversíveis em ações. No trimestre findo em 30 de Setembro de 2008 foram subscritas 1.605.000 ações ordinárias da Companhia, decorrentes do exercício de 535 bônus de subscrição, mediante dação em pagamento de debêntures, representando aumento de capital de R$ 525.

Durante o trimestre findo em 30 de Setembro de 2008, acionistas portadores de ações preferenciais A e B converteram suas ações em ações ordinárias, no montante de, respectivamente, 247.926 e 14.040.

As ações preferenciais de classe A e de classe B não gozarão do direito de voto e oferecerão as seguintes vantagens, (a) prioridade no reembolso do capital, e (b) conversibilidade, a qualquer momento, por opção dos seus respectivos titulares à época da conversão, em ações ordinárias na proporção de uma ação ordinária por cada ação preferencial, independentemente da classe.

A Companhia mediante deliberação do Conselho de Administração está autorizada a aumentar independentemente de reforma estatutária o valor do capital social até o limite de 1.800.000.000 de ações podendo ser dividido em ações ordinárias, ações preferenciais de classe "A" e ações preferenciais de classe "B", observando que o número de ações preferenciais, independente da classe, nunca será superior ao número de ações ordinárias e o número de ações preferenciais de classe "B" não poderá exceder 39.996.080 ações.

b) Reservas de lucros

De acordo com o artigo 26 do Estatuto Social da Companhia, do resultado do exercício serão feitas as deduções previstas em lei e a provisão para as incidências tributárias.

O lucro líquido do exercício terá a seguinte destinação:

i. 5% (cinco por cento) para constituição de reserva legal, até atingir 20% (vinte por cento) do capital social;

ii. 25% (vinte e cinco por cento) como dividendo aos acionistas, obedecendo a prioridade de pagar antes o dividendo fixo prioritário;

iii. 25% (vinte e cinco por cento) como reserva para investimentos e capital de giro, desde que o dividendo fixo tenha sido pago.

A reserva de investimento e capital de giro terá por finalidade assegurar investimentos em bens de ativo permanente e acréscimo do capital de giro, inclusive através de amortizações de dívidas da Companhia, bem como o financiamento de empresas controladas e coligadas. Referida reserva terá como limite máximo o valor do capital social integralizado.

iv. Reserva especial para resgate de ações

De acordo com AGE realizado em 17 de Agosto de 2007, uma parcela dos recursos obtidos com a subscrição de ações

preferenciais de classe “A” e de classe “B”, no valor de R$ 24.000 foi destinado a uma reserva especial estatutária, denominada “reserva especial de resgate das ações preferenciais de classe “B”, cujos recursos somente deverão ser utilizados para resgatar as ações preferenciais de classe “B” nos termos deste Artigo. Caso a Companhia não tenha lucro em um determinado exercício os recursos dessa reserva especial poderão ser utilizados para pagar o dividendo fixo calculado com base na variação da taxa de juros de longo prazo (TJLP), acrescida de um *spread* de 3,8% ao ano, incidente sobre o preço de emissão das ações preferenciais de classe “B”, ou seja, R$ 0,3027.

19 Instrumentos financeiros

i. Risco de taxa de câmbio

A Companhia e suas controladas apresentam os seguintes saldos vinculados a moedas estrangeiras:

	Controladora		Consolidado	
Itens	**Set/2008**	**Jun/2008**	**Set/2008**	**Jun/2008**
Clientes	7.441	13.579	7.445	13.583
Adiantamento a fornecedores	12	56	12	56
Fornecedores	-	-	(109)	-
Comissões a representantes	(5.141)	(6.391)	(5.141)	(6.391)
Adiantamento de clientes	(7.606)	(850)	(7.606)	(850)
Total	**(5.294)**	**6.394**	**(5.399)**	**6.398**
Valor equivalente em US$ mil	**(2.765)**	**4.017**	**(2.820)**	**4.019**

ii. Derivativos

A Companhia possui política de eliminação dos riscos de mercado, evitando exposição a flutuações de valores de mercado e operando com instrumentos que permitam controles e riscos. Os instrumentos referem-se à venda de dólar forward (NDF) que são contratados a fim de proteger parcialmente a expectativa de recebimento de dólares das exportações no seu vencimento.

Em 30 de Setembro e em 30 de Junho de 2008, a Companhia possuía a seguinte posição de derivativos em aberto:

00787-0 KEPLER WEBER SA **91.983.056/0001-69**

04.01 - NOTAS EXPLICATIVAS

	Controladora				Consolidado			
	Set/2008		Jun/2008		Set/2008		Jun/2008	
Contratos Futuros sem entrega física	Valor Base R$	Ajuste a receber/ (a pagar)	Valor Base R$	Ajuste a Receber/ (a Pagar)	Valor Base R$	Ajuste a Receber/ (a Pagar)	Valor Base R$	Ajuste a Receber/ (a Pagar)
Compromisso de venda de dólar	76.572	(6.700)	31.838	1.741	86.148	(8.062)	63.676	3.439
	76.572	(6.700)	31.838	1.741	86.148	(8.062)	63.676	3.439

Os montantes dos contratos futuros de compromisso de venda de dólar apresentam a seguinte composição por mês de vencimento:

	Controladora		Consolidado	
Vencimento	Valor de referência (nocional)	Ajuste a receber/ (a pagar)	Valor de referência (nocional)	Ajuste a receber/ (a pagar)
Out/2008	9.572	(1.287)	9.572	(1.287)
Nov/2008	9.572	(1.349)	19.144	(2.711)
Dez/2008	9.572	(1.157)	9.572	(1.157)
Mar/2009	28.716	(2.351)	28.716	(2.351)
Ago/2009	19.144	(556)	19.144	(556)
	76.576	(6.700)	86.148	(8.062)

O ajuste a receber dos contratos de NDF, representado pelos ganhos e perdas não realizados reconhecidos pela diferença entre os valores nominais destes contratos, atualizados pela rentabilidade da ponta ativa e aqueles atualizados pela ponta passiva até a data do balanço, no caso de ganho na rubrica Outros Valores a Receber do Ativo Circulante e, no caso de perda, na rubrica Outros Valores a Pagar do Passivo Circulante.

Análise Sensitiva (Não Revisada por Auditores Independentes):

A empresa está vendida em dólares (NDF) para entrega futura em períodos diversos estendidos até Agosto de 2009, as cotações que variam de R$ 1,6410/US$ a R$ 1,8800/US$, com valor nominal de U$ 40.000 na controladora e US$ 45.000 no consolidado. A cotação do dolar de 30 de setembro do 2008 é R$ 1,9143, no cenário negativo provável, a Companhia considera os efeitos de um aumento de até 4% desta cotação (com base nas cotações da BMF&BOVESPA) sobre o valor nominal destes contratos, o que acarretaria, em perdas, além das já reconhecidas, de R$ 3.460 na controladora e R$ 3.893 no consolidado, totalizando R$ 10.160 na controladora e R$ 11.955 consolidado.

A controladora Kepler Weber S.A. atua no mercado externo, sendo suas vendas utilizadas como lastro nas operações com moeda estrangeira. Em 30

de Setembro de 2008, a Companhia apresentava carteira de pedidos firmados, vinculados a moeda estrangeira, no montante de US$ 20,5 milhões (US$ 20,2 milhões em 30 de Junho de 2008) dos quais US$ 3,69 milhões estão garantidos por carta de crédito.

iii. Riscos de crédito

A Companhia opera basicamente com vendas sob encomenda de clientes finais, firmados mediante contrato e com pagamentos parciais de acordo com eventos físicos. Adicionalmente, parte das vendas é efetuada através de linhas de financiamentos cujo tomador é o próprio cliente.

Os clientes da controlada Kepler Weber Inox utilizam-se das linhas de financiamento BNDES/FINAME – Programa de Incentivo à Mecanização, ao Resfriamento e ao Transporte Granelizado da Produção de Leite, PRO – LEITE, na qual a Kepler Weber S.A., controladora, é a garantidora da operação que em 30 de Setembro de 2008 totalizava R$ 3.096. Em 30 de Setembro de 2008, o saldo da provisão ara cobrir os riscos sobre os financiamentos em que a controladora é garantidora é de R$ 1.638, registrado na rubrica Outras Contas a Pagar no passivo não circulante.

iv. Critérios, premissas e limitações utilizados no cálculo dos valores de mercado

Em atendimento à Instrução CVM nº 235/95, a Companhia procedeu à avaliação dos valores de mercado de seus instrumentos financeiros, na data base de 30 de Setembro de 2008. Esta avaliação não indica valores de mercado significativamente diferentes dos valores contábeis reconhecidos.

Os valores de realização estimados de ativos e passivos financeiros da Companhia foram determinados por meio de informações disponíveis no mercado e metodologias apropriadas de avaliações. Entretanto, considerável julgamento foi requerido na interpretação dos dados de mercado para produzir a estimativa do valor de realização mais adequada. Como conseqüência, as estimativas a seguir não indicam, necessariamente, os montantes que poderiam ser realizados no mercado de troca corrente. O uso de metodologias de mercado pode produzir efeitos diferentes nos valores de realização estimados.

A Administração desses instrumentos é efetuada por meio de estratégias operacionais, visando liquidez, rentabilidade e segurança. A política de controle consiste em acompanhamento permanente das taxas contratadas versus as

vigentes no mercado. A Companhia e suas controladas não efetuam aplicações de caráter especulativo, em derivativos ou quaisquer outros ativos de risco.

Para estimar o valor de mercado de seus instrumentos financeiros em 30 de Setembro de 2008, a Administração utilizou as seguintes premissas:

Aplicações financeiras – O valor de mercado foi apurado com base nas cotações de mercado desses títulos; quando da inexistência foram baseados nos fluxos de caixa futuros, descontados às taxas médias de aplicações disponíveis.

Contratos futuros (NDF) – Os valores nominais contratados totalizavam R$ 76.572 na controladora e R$ 86.144 no consolidado. O valor de mercado destes contratos, caso fossem liquidados em 30 de Setembro de 2008, resultaria em ajuste negativo de R$ 8.333 na controladora e R$ 9.693 no consolidado, comparando a um saldo contábil de R$ 6.700 na controladora e R$ 8.062 no consolidado, apurado de acordo com o regime de competência com base nas taxas pactuadas.

Empréstimos e financiamentos - As taxas de juros dos empréstimos contratados, no encerramento do exercício, se aproximam das taxas de mercado para instrumentos de natureza, prazos e riscos semelhantes e, portanto, o valor contábil dos empréstimos são similares aos de mercado.

Mútuos ativos - Apresentados ao valor contábil, uma vez que não existem instrumentos similares no mercado e se referem a operações com controladas e partes relacionadas.

Debêntures – apresentados ao valor contábil uma vez que não há um volume significativo de transações num mercado secundário, de forma a caracterizar uma avaliação de mercado.

	Controladora		Consolidado	
Itens	Saldo Contábil	Valor de Mercado	Saldo Contábil	Valor de Mercado
Aplicações Financeiras	32.185	33.233	88.663	90.772
Contratos de Swap	(6.700)	(8.333)	(8.062)	(9.693)
Empréstimos e Financiamentos	-	-	(42.148)	(42.148)
Total	**25.486**	**24.900**	**38.453**	**38.931**

20 Seguros (Não revisada pelo auditor independente)

A Companhia e suas controladas mantêm seguros contratados para cobertura de sinistros de seus ativos e para obrigações com terceiros. Em 30 de Setembro de 2008, a Companhia apresenta de forma consolidada a seguinte posição:

Ramo	Vigência	Valor
Responsabilidade civil e danos materiais terceiros - veículos	12/2008	97.340
Riscos empresariais (estoques e prédios)	12/2008	35.000

O seguro de riscos empresariais é contratado sob a modalidade de maior probabilidade de riscos, com base em análise de riscos realizados por empresa especializada. A Companhia mantém ainda, seguros de riscos de transporte nas operações de importações e exportação, riscos diversos e de engenharia cujos valores segurados são contratados a cada operação.

21 Previdência complementar

Em Janeiro de 2003, a Companhia e suas controladas passaram a co-patrocinar plano de aposentadoria complementar de contribuição definida (PGBL - Plano Gerador de Benefícios Livre) para todos os seus empregados. As contribuições da Companhia são efetuadas na paridade de um para um, ou seja, para cada R$ 1 de contribuição do colaborador a Companhia contribui com R$ 1. No terceiro trimestre de 2008, o total de contribuições pagas pela Companhia foi de R$ 50 e R$ 157 no acumulado do exercício até Setembro (R$ 53 no terceiro trimestre de 2007 e R$ 223 no acumulado do exercício até 30 de 2007). O plano de aposentadoria complementar é administrado pela empresa Brasilprev Previdência Privada S.A.

22 Remuneração de administradores

De acordo com a Lei das Sociedades por Ações e com o Estatuto Social da Companhia, é responsabilidade dos acionistas, em assembléia geral, fixar o montante global da remuneração anual dos administradores. Cabe ao Conselho de Administração efetuar a distribuição da verba entre os administradores, nos termos do art. 24 do Estatuto Social.

04.01 - NOTAS EXPLICATIVAS

No terceiro trimestre de 2008, a remuneração dos administradores totalizou R$ 461, totalizando R$ 1.322 no acumulado do exercício até Setembro (R$ 292, totalizando R$ 1.173 no acumulado do exercício até Setembro de 2007).

Em assembléia geral ordinária e extraordinária (AGO/E) realizada em 24 de Abril de 2008, foi fixado o limite de remuneração global dos administradores em até R$ 2.200 para o mandato em curso.

23 Outra receitas e despesas operacionais

	Controladora		Consolidado	
Outras receitas (despesas) operacionais, líquidas	**9 Meses Set/2008**	**9 Meses Set/2007**	**9 Meses Set/2008**	**9 Meses Set/2007**
Operações com empresas ligadas (aluguéis e ressarcimento de despesas corporativas)	1.394	1.421	-	-
Provisão p/obsolescência e perdas de estoque	-	-	351	4.844
Amortização do diferido	-	-	-	(14.683)
Aluguéis recebidos	175	130	175	130
Provisões para contingências civeis, trabalhistas e previdenciárias	(2.007)	1.916	(2.165)	(763)
Multas diversas	(10)	(79)	(130)	(237)
Outras	11	(41)	669	(34)
	(437)	**3.347**	**(1.100)**	**(10.743)**

24 Receitas e Despesas não operacionais

	Controladora		Consolidado	
	9 Meses Set/2008	**9 Meses Set/2007**	**9 Meses Set/2008**	**9 Meses Set/2007**
Resultado com Vendas de Ativo Imobilizado	-	183	93	206
Ociosidade Fabril (Nota 12)	-	-	(2.879)	(10.872)
	-	**183**	**(2.786)**	**(10.666)**

25 Receitas e Despesas Financeiras

O resultado das despesas e receitas financeiras da Companhia foi obtido da seguinte forma:

04.01 - NOTAS EXPLICATIVAS

	Controladora		Consolidado	
Receitas Financeiras	**9 Meses Set/2008**	**9 Meses Set/2007**	**9 Meses Set/2008**	**9 Meses Set/2007**
Juros Apropriados/Obtidos	5.991	1.253	-	-
Variação Cambial/Monetária Ativa	4.839	2.422	6.555	3.324
Resultado com Operações de Swap/NDF	2.190	-	6.624	-
Receitas com Aplicações Financeiras	3.275	432	4.848	431
Outras Receitas Financeiras	69	66	559	2.016
	16.364	4.173	18.586	5.771

	Controladora		Consolidado	
Despesas financeiras	**9 Meses Set/2008**	**9 Meses Set/2007**	**9 Meses Set/2008**	**9 Meses Set/2007**
Encargos Financeiros s/Empr. e Financiamentos	(6.219)	(28.810)	(9.784)	(40.913)
Juros de mora, IOF contratuais e CPMF	(3.574)	97	(3.227)	(3.670)
Variação Cambial/Monetária Passiva	(6.493)	(189)	(6.814)	(410)
Resultado com Operações de Swap/NDF	(6.700)	-	(8.062)	-
Outras Despesas Financeiras	(1.365)	(297)	(2.150)	(708)
	(24.351)	(29.199)	(30.037)	(45.701)

26 Eventos subsequentes

Conforme descrito na nota explicativa nº 19.i., a Companhia, no curso normal de seus negócios, possui operações denominadas em moeda estrangeira, decorrentes de importações, exportações, valores a pagar a fornecedores, valores a receber de clientes e contratos de venda de dólar forward (NDF). Portanto flutuações significativas na taxa de câmbio podem produzir efeitos relevantes nas demonstrações financeiras da Companhia. Em decorrência da atual condição de mercado, especificamente em Setembro e Outubro de 2008, o Real tem experimentado desvalorização em relação à cotação de outras moedas, principalmente o dólar norte-americano. Em 30 de Setembro de 2008, a cotação do dolar norte-americano em relação ao real era de US$1,00 = R$1,9143. Em 20 de Outubro de 2008 a cotação era de US$1,00 = R$2,1166, registrando uma desvalorização do real de aproximadamente (10,6)% em relação a 30 de Setembro. As Informações Trimestrais foram preparadas de acordo com as práticas contábeis adotadas no Brasil que requerem que os ativos e passivos denominados em moeda estrangeira sejam atualizados monetariamente com base na cotação das respectivas moedas estrangeiras na data do balanço e, portanto, não refletem os efeitos de mudanças nas taxas de câmbio subseqüentes à data do balanço.

00787-0 KEPLER WEBER SA **91.983.056/0001-69**

05.01 - COMENTÁRIO DO DESEMPENHO DA COMPANHIA NO TRIMESTRE

VER RELATÓRIO DE DESEMPENHO CONSOLIDADO.

01.01 - IDENTIFICAÇÃO

1 - CÓDIGO CVM	2 - DENOMINAÇÃO SOCIAL	3 - CNPJ
00787-0	KEPLER WEBER SA	91.983.056/0001-69

06.01 - BALANÇO PATRIMONIAL ATIVO CONSOLIDADO (Reais Mil)

1 - CÓDIGO	2 - DESCRIÇÃO	3 - 30/09/2008	4 - 30/06/2008
1	Ativo Total	444.844	406.844
1.01	Ativo Circulante	196.402	158.336
1.01.01	Disponibilidades	89.547	63.323
1.01.01.01	Caixa e Bancos	884	426
1.01.01.02	Aplicações Financeiras	88.663	62.897
1.01.02	Créditos	35.441	44.124
1.01.02.01	Clientes	23.103	34.699
1.01.02.01.01	Clientes	23.237	29.023
1.01.02.01.02	Clientes no Exterior	7.445	13.583
1.01.02.01.03	(-)Provisão para Riscos de Crédito	(7.579)	(7.907)
1.01.02.02	Créditos Diversos	12.338	9.425
1.01.02.02.01	Créditos Tributários	0	0
1.01.02.02.02	Impostos a Recuperar	12.338	9.425
1.01.02.02.03	Impostos Diferidos	0	0
1.01.02.02.04	Outros Créditos	0	0
1.01.03	Estoques	67.742	44.978
1.01.03.01	Produtos Acabados	26.457	16.638
1.01.03.02	Produtos em Elaboração	5.513	2.643
1.01.03.03	Matérias Primas	30.208	18.945
1.01.03.04	Mercadoria para Revenda	1.158	1.301
1.01.03.05	Adiantamento a Fornecedor	4.406	5.451
1.01.04	Outros	3.672	5.911
1.02	Ativo Não Circulante	248.442	248.508
1.02.01	Ativo Realizável a Longo Prazo	128.027	126.475
1.02.01.01	Créditos Diversos	128.027	126.475
1.02.01.01.01	Impostos a Recuperar	38.298	36.393
1.02.01.01.02	Clientes	275	275
1.02.01.01.05	Depósitos Judiciais	5.847	5.608
1.02.01.01.06	Depósitos Compulsórios	0	0
1.02.01.01.07	Créditos Tributários	83.607	84.199
1.02.01.02	Créditos com Pessoas Ligadas	0	0
1.02.01.02.01	Com Coligadas e Equiparadas	0	0
1.02.01.02.02	Com Controladas	0	0
1.02.01.02.03	Com Outras Pessoas Ligadas	0	0
1.02.01.03	Outros	0	0
1.02.02	Ativo Permanente	120.415	122.033
1.02.02.01	Investimentos	8	8
1.02.02.01.01	Participações Coligadas/Equiparadas	0	0
1.02.02.01.02	Participações Coligadas/Equiparadas-Ágio	0	0
1.02.02.01.03	Participações em Controladas	0	0
1.02.02.01.04	Participações em Controladas - Ágio	0	0

01.01 - IDENTIFICAÇÃO

1 - CÓDIGO CVM	2 - DENOMINAÇÃO SOCIAL	3 - CNPJ
00787-0	KEPLER WEBER SA	91.983.056/0001-69

06.01 - BALANÇO PATRIMONIAL ATIVO CONSOLIDADO (Reais Mil)

1 - CÓDIGO	2 - DESCRIÇÃO	3 -30/09/2008	4 -30/06/2008
1.02.02.01.05	Outros Investimentos	8	8
1.02.02.02	Imobilizado	112.118	113.175
1.02.02.03	Intangível	8.289	8.850
1.02.02.03.01	Marcas e Patentes	0	0
1.02.02.03.02	Direito de Uso de Telefone	0	0
1.02.02.04	Diferido	0	0

01.01 - IDENTIFICAÇÃO

1 - CÓDIGO CVM	2 - DENOMINAÇÃO SOCIAL	3 - CNPJ
00787-0	KEPLER WEBER SA	91.983.056/0001-69

06.02 - BALANÇO PATRIMONIAL PASSIVO CONSOLIDADO (Reais Mil)

1 - CÓDIGO	2 - DESCRIÇÃO	3 - 30/09/2008	4 - 30/06/2008
2	Passivo Total	444.844	406.844
2.01	Passivo Circulante	89.541	50.547
2.01.01	Empréstimos e Financiamentos	32	32
2.01.02	Debêntures	0	0
2.01.03	Fornecedores	25.988	12.272
2.01.04	Impostos, Taxas e Contribuições	1.903	2.661
2.01.04.01	Impostos, Taxas e Contribuições	1.257	1.148
2.01.04.02	IRPJ/CSLL	646	517
2.01.04.03	IRPJ/CSLL Diferenças temporárias	0	996
2.01.05	Dividendos a Pagar	0	0
2.01.06	Provisões	9.654	9.052
2.01.06.01	Provisões para Férias e 13º Salário	9.654	9.052
2.01.07	Dívidas com Pessoas Ligadas	0	0
2.01.08	Outros	51.964	26.530
2.01.08.01	Comissão	5.690	6.766
2.01.08.02	Adiantamento de Clientes	30.781	13.810
2.01.08.03	Outros	15.493	5.954
2.02	Passivo Não Circulante	180.456	174.215
2.02.01	Passivo Exigível a Longo Prazo	180.456	174.215
2.02.01.01	Empréstimos e Financiamentos	42.116	40.367
2.02.01.02	Debêntures	117.037	114.758
2.02.01.03	Provisões	8.428	8.733
2.02.01.03.01	Prov p/Riscos Tributários, Cíveis e Trab	8.428	8.733
2.02.01.04	Dívidas com Pessoas Ligadas	0	0
2.02.01.05	Adiantamento para Futuro Aumento Capital	0	0
2.02.01.06	Outros	12.875	10.357
2.02.01.06.01	Impostos de Renda Diferidos	165	177
2.02.01.06.02	Impostos, Taxas e Contribuições	10.463	7.808
2.02.01.06.03	Outros	2.247	2.372
2.02.02	Resultados de Exercícios Futuros	0	0
2.03	Part. de Acionistas Não Controladores	0	0
2.04	Patrimônio Líquido	174.847	182.082
2.04.01	Capital Social Realizado	426.728	426.203
2.04.02	Reservas de Capital	24.782	24.782
2.04.02.01	Reserva de Incentivo Fiscal	0	0
2.04.02.02	Subvenção para Prog de Desenv Tecnologia	0	0
2.04.02.03	Doações	0	0
2.04.02.04	Reserva Especial para Resgate das Ações	0	0
2.04.03	Reservas de Reavaliação	4.185	4.199
2.04.03.01	Ativos Próprios	4.185	4.199
2.04.03.02	Controladas/Coligadas e Equiparadas	0	0

01.01 - IDENTIFICAÇÃO

1 - CÓDIGO CVM	2 - DENOMINAÇÃO SOCIAL	3 - CNPJ
00787-0	KEPLER WEBER SA	91.983.056/0001-69

06.02 - BALANÇO PATRIMONIAL PASSIVO CONSOLIDADO (Reais Mil)

1 - CÓDIGO	2 - DESCRIÇÃO	3 -30/09/2008	4 -30/06/2008
2.04.04	Reservas de Lucro	0	0
2.04.04.01	Legal	0	0
2.04.04.02	Estatutária	0	0
2.04.04.03	Para Contingências	0	0
2.04.04.04	De Lucros a Realizar	0	0
2.04.04.05	Retenção de Lucros	0	0
2.04.04.06	Especial p/ Dividendos Não Distribuídos	0	0
2.04.04.07	Outras Reservas de Lucro	0	0
2.04.05	Lucros/Prejuízos Acumulados	(280.848)	(273.102)
2.04.06	Adiantamento para Futuro Aumento Capital	0	0

01.01 - IDENTIFICAÇÃO

1 - CÓDIGO CVM	2 - DENOMINAÇÃO SOCIAL	3 - CNPJ
00787-0	KEPLER WEBER SA	91.983.056/0001-69

07.01 - DEMONSTRAÇÃO DO RESULTADO CONSOLIDADO (Reais Mil)

1 - CÓDIGO	2 - DESCRIÇÃO	3 - 01/07/2008 a 30/09/2008	4 - 01/01/2008 a 30/09/2008	5 - 01/07/2007 a 30/09/2007	6 - 01/01/2007 a 30/09/2007
3.01	Receita Bruta de Vendas e/ou Serviços	92.588	231.685	24.767	102.479
3.02	Deduções da Receita Bruta	(12.700)	(26.442)	(2.219)	(11.164)
3.03	Receita Líquida de Vendas e/ou Serviços	79.888	205.243	22.548	91.315
3.04	Custo de Bens e/ou Serviços Vendidos	(63.926)	(159.343)	(17.716)	(91.024)
3.05	Resultado Bruto	15.962	45.900	4.832	291
3.06	Despesas/Receitas Operacionais	(21.794)	(42.993)	(33.136)	(71.846)
3.06.01	Com Vendas	(3.668)	(18.662)	(2.651)	(8.840)
3.06.02	Gerais e Administrativas	(4.109)	(11.780)	(3.486)	(12.333)
3.06.03	Financeiras	(13.807)	(11.451)	(11.272)	(39.930)
3.06.03.01	Receitas Financeiras	5.522	18.586	2.173	5.771
3.06.03.02	Despesas Financeiras	(19.329)	(30.037)	(13.445)	(45.701)
3.06.04	Outras Receitas Operacionais	95	1.506	(45)	4.939
3.06.05	Outras Despesas Operacionais	(305)	(2.606)	(15.682)	(15.682)
3.06.06	Resultado da Equivalência Patrimonial	0	0	0	0
3.07	Resultado Operacional	(5.832)	2.907	(28.304)	(71.555)
3.08	Resultado Não Operacional	(980)	(2.786)	(5.641)	(10.666)
3.08.01	Receitas	0	171	(58)	233
3.08.02	Despesas	(980)	(2.957)	(5.583)	(10.899)
3.09	Resultado Antes Tributação/Participações	(6.812)	121	(33.945)	(82.221)
3.10	Provisão para IR e Contribuição Social	(1.854)	(3.366)	0	0
3.11	IR Diferido	896	457	43	60.893
3.12	Participações/Contribuições Estatutárias	0	0	0	0
3.12.01	Participações	0	0	0	0
3.12.02	Contribuições	0	0	0	0
3.13	Reversão dos Juros sobre Capital Próprio	0	0	0	0
3.14	Part. de Acionistas Não Controladores	0	0	0	0
3.15	Lucro/Prejuízo do Período	(7.770)	(2.788)	(33.902)	(21.328)

01.01 - IDENTIFICAÇÃO

1 - CÓDIGO CVM	2 - DENOMINAÇÃO SOCIAL	3 - CNPJ
00787-0	KEPLER WEBER SA	91.983.056/0001-69

07.01 - DEMONSTRAÇÃO DO RESULTADO CONSOLIDADO (Reais Mil)

1 - CÓDIGO	2 - DESCRIÇÃO	3 - 01/07/2008 a 30/09/2008	4 - 01/01/2008 a 30/09/2008	5 - 01/07/2007 a 30/09/2007	6 - 01/01/2007 a 30/09/2007
	NÚMERO AÇÕES, EX-TESOURARIA (Mil)	1.301.200	1.301.200	1.189.294	1.189.294
	LUCRO POR AÇÃO (Reais)				
	PREJUÍZO POR AÇÃO (Reais)	(0,00597)	(0,00214)	(0,02851)	(0,01793)

00787-0 KEPLER WEBER SA **91.983.056/0001-69**

08.01 - COMENTÁRIO DO DESEMPENHO CONSOLIDADO NO TRIMESTRE

Mensagem da Administração

Com 83 anos de atividades, a Kepler Weber é sinônimo de qualidade e tecnologia na fabricação de sistemas de armazenagem de grãos, instalações industriais, terminais portuários, além de ordenhadeiras e tanques para transporte e resfriamento de leite.

Nossa missão é ser a melhor empresa no desenvolvimento de soluções para nossos públicos. Contamos, para isso, com tecnologia genuinamente brasileira e um planejamento estratégico sustentável, focado no equilíbrio entre resultado financeiro, desenvolvimento social e preservação do meio ambiente.

Em 2008 concluímos com sucesso o processo de reestruturação financeira que possibilitou a capitalização da Companhia e o alongamento do endividamento remanescente com o reflexo dessa operação percebidos nos resultados deste ano.

Além disso, a Companhia se preparou para a expansão de seus negócios e está conseguindo absorver a crescente demanda advinda do crescimento da produção agrícola no país, retomando a condição de liderança no mercado nos segmentos de armazenagem de produtos agrícolas.

Os sistemas de armazenagem da Kepler Weber estão voltados principalmente para os cultivos de sorgo, trigo, arroz, soja e milho. Estas culturas apresentaram um forte crescimento na produção nos últimos anos, passando de 72.834 mil toneladas em 1997 para 135.501 mil toneladas em 2007, com projeções de crescimento para os próximos 10 anos.

O gráfico abaixo ilustra a evolução da produção agrícola nos últimos anos e sua projeção para os anos seguintes, de acordo com a CONAB:

00787-0 KEPLER WEBER SA **91.983.056/0001-69**

08.01 - COMENTÁRIO DO DESEMPENHO CONSOLIDADO NO TRIMESTRE

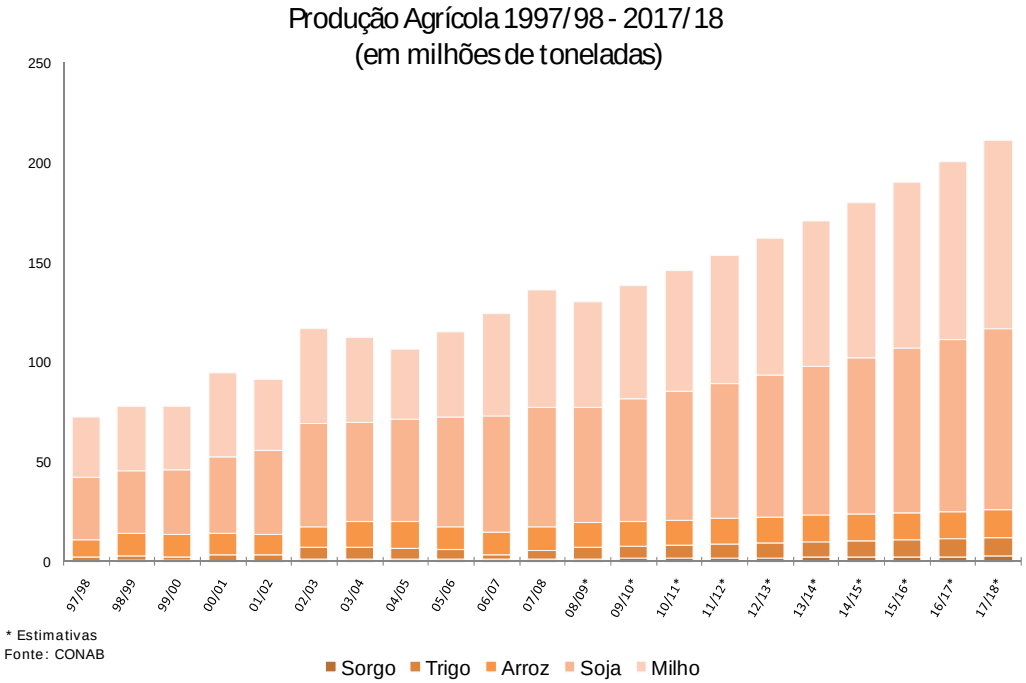

Estamos preparados e capacitados para atender a demanda crescente de nossos clientes em todos os segmentos de atuação, tanto no mercado interno quanto no mercado externo. O Grupo está estruturado conforme abaixo:

- Kepler Weber Industrial S.A. (KWI), sediada em Panambi, RS, e com filial em Campo Grande, MS, que exerce a industrialização e a comercialização de sistemas de armazenagem e conservação de grãos, tais como: silos, secadores, componentes, peças e serviços, representação comercial, importação e exportação.
- Kepler Weber Inox Ltda., sediada em Bauru – SP, fabricante de ordenhadeiras e tanques em aço inox para transporte e resfriamento de leite.

00787-0 KEPLER WEBER SA **91.983.056/0001-69**

08.01 - COMENTÁRIO DO DESEMPENHO CONSOLIDADO NO TRIMESTRE

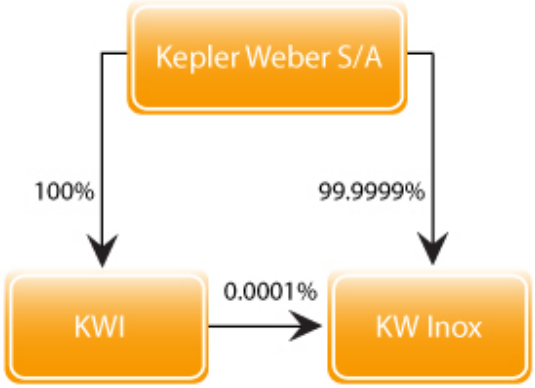

Em todas as unidades, contamos com a mais alta tecnologia e profissionais qualificados para que continuemos sendo referência em sistemas de armazenagem e outros produtos no Brasil e no mundo.

Nossa administração está empenhada e comprometida em resgatar e incrementar todo o prestígio e toda a história de sucesso que a marca Kepler Weber conquistou ao longo desses quase 100 anos.

Possuímos uma política de redução dos riscos de mercado, evitando exposição a flutuações de valores de mercado e operando com instrumentos que permitam controles e riscos.

Estamos atuando não só para que a Kepler Weber seja líder de mercado em seus segmentos de atuação, mas para ser a empresa brasileira que mais contribui com soluções tecnológicas para incrementos e melhorias dos resultados agrícolas do Brasil.

Operação de Proteção Cambial e a Crise Mundial

A Kepler Weber, a partir de abril de 2008, iniciou um processo de proteção de suas margens comerciais, provenientes de exportação, utilizando os produtos derivativos chamados *Non Deliverable Forward* (NDF). Devido ao seu perfil conservador, a Companhia não fez uso de "derivativos exóticos" oferecidas pelas instituições financeiras e manteve o correto conceito de *hedge* para as suas exportações. Com a crise, a Kepler Weber manterá sua política de proteção cambial, avaliando os riscos.

Desta forma, o montante de despesa financeira apresentado neste Comentário de Desempenho é uma provisão, não caracterizando desembolso financeiro imediato.

Por outro lado, o novo patamar da paridade R$ / US$ fortalece a Kepler Weber, já que a Companhia não possui dívidas em dólar e cerca de 35% de suas vendas são direcionadas para o mercado externo.

Após reestruturação financeira, concluída em janeiro de 2008, a Companhia passou a ter disponibilidade de recursos, principalmente para capital de giro. Desta forma, a Kepler Weber não está sofrendo os reflexos da crise financeira mundial, no que se refere à escassez de crédito.

Considerando que os principais clientes possam encontrar soluções adequadas para minimizar os efeitos da crise e retomar seus investimentos, a Kepler Weber está preparada para enfrentar a crise e atendê-los, avançando assim em seu planejamento para 2009**.**

Desempenho Operacional

As operações da Companhia são integradas e a mudança no mix de produção pode ser realizada sem limitações técnicas entre as linhas de produtos. As três unidades fabris da Kepler têm capacidade instalada para processar 100.000 toneladas de aço por ano.

Produção e Vendas

A Kepler Weber desenvolve, produz e comercializa sistemas de armazenagem completos (silos, aeração, secadores, máquinas de limpeza, elevadores, correias, transportadores) e instalações industriais (transportadores de grãos de grande capacidade para terminais portuários).

A Companhia possui na sua linha de produtos inox, tanques para resfriamento e armazenamento de leite e ordenhadeiras.

Desempenho Financeiro

Receita Líquida

A receita líquida da Kepler Weber no 3T08 foi de R$ 79.888, com expressivo aumento de 254%, quando comparada aos R$ 22.548 contabilizados no 3T07. Neste trimestre o destaque foi o grande volume de vendas do segmento de armazenagem para o mercado interno, com participação de 77% do total das receitas, representando R$ 59.143 ante R$ 5.283 no mesmo período do ano anterior.

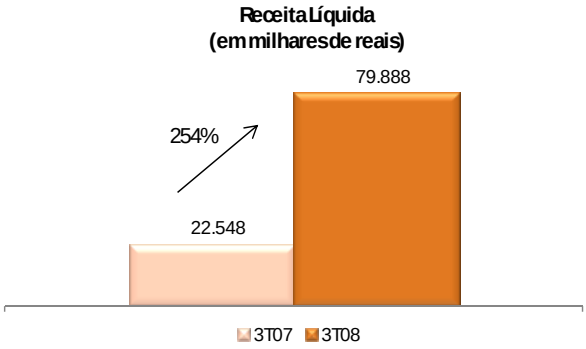

As exportações atingiram R$ 17.332 no 3T08, representando 19% do total das receitas de vendas. No 3T07, as exportações foram de R$ 13.023 e correspondiam a 53% das receitas com vendas da Kepler Weber.

No segmento de peças e serviços a receita líquida de vendas foi de R$ 2.047 no 3T08, contra R$ 757 no 3T07, apresentando 170% de aumento entre os períodos.

00787-0 KEPLER WEBER SA **91.983.056/0001-69**

08.01 - COMENTÁRIO DO DESEMPENHO CONSOLIDADO NO TRIMESTRE

Receitas (em mil)	3T07	3T08	Var. (%)
Receita bruta	**24.767**	**92.588**	**273,8**
Armazenagem	19.506	88.092	351,6
Instalações	1.039	1.063	2,3
Peças e Serviços	1.146	2.783	142,8
Inox	3.076	650	(78,9)
Deduções	**(2.219)**	**(12.700)**	**472,3**
Armazenagem	(1.033)	(11.615)	1.024,4
Instalações	(277)	(149)	(46,2)
Peças e Serviços	(389)	(736)	89,2
Inox	(520)	(200)	(61,5)
Receita Líquida	**22.548**	**79.888**	**254,3**
Armazenagem	18.473	76.477	314,0
Instalações	762	914	19,9
Peças e Serviços	757	2.047	170,4
Inox	2.556	450	(82,4)

Custo dos Produtos Vendidos (CPV)

O custo de produtos vendidos no 3T08 foi de R$ 63.926, 261% superior ao 3T07, devido ao crescimento do volume operacional da Companhia, apresentando aumento de 357% no volume total de vendas no 3T08.

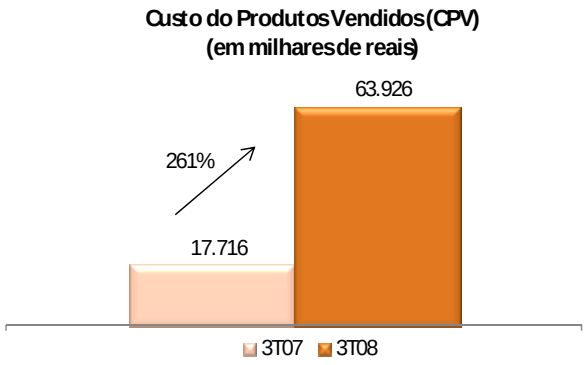

Lucro Bruto

Como resultado dos fatores acima discutidos, o lucro bruto atingiu R$ 15.962 no trimestre, um aumento de 230% em relação aos R$ 4.832 apresentados no 3T07. Já a margem bruta apresentou queda de 1,4 ponto percentual passando de 21,4% para 20% no trimestre, uma vez que os aumentos significativos de preços de matéria prima e componentes foram repassados apenas aos novos pedidos, que não embarcaram neste trimestre.

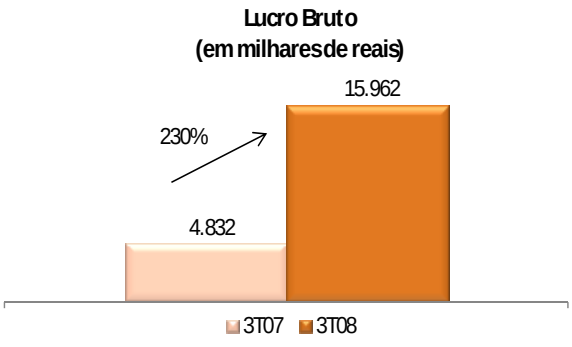

08.01 - COMENTÁRIO DO DESEMPENHO CONSOLIDADO NO TRIMESTRE

Despesas Operacionais

Despesas com Vendas

As despesas com vendas no 3T08 foram de R$ 3.668, 38% acima que no mesmo período de 2007, bastante abaixo do crescimento das receitas devido à queda do volume de exportações, o que acarretou em uma diminuição nas comissões de vendas. A participação percentual das despesas com vendas sobre a receita bruta caiu 6,7 pontos percentuais, passando de 10,7% no 3T07 para 4,0% no 3T08.

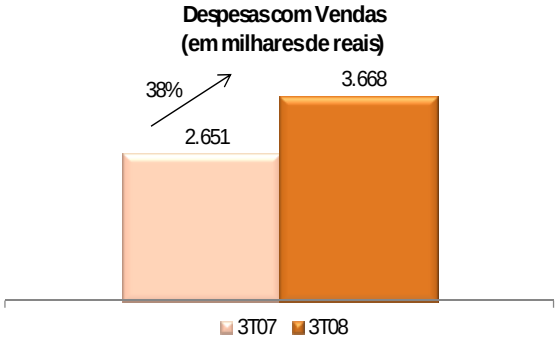

Despesas Gerais e Administrativas

As despesas gerais e administrativas somaram R$ 4.109 no terceiro trimestre de 2008, aumentando 18% em comparação ao terceiro trimestre de 2007, quando somou R$ 3.486, motivado pela reestruturação financeira e pelo novo nível de operação das empresas. A exemplo das despesas com vendas, as despesas gerais e administrativas o impacto foi menor sobre a receita bruta, passando de 14,1% no 3T07 para 4,4% no 3T08.

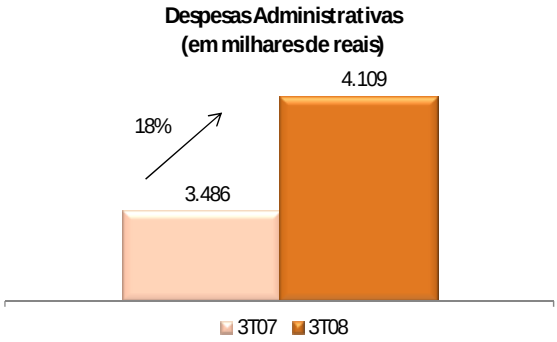

Receitas e Despesas Financeiras

Despesas Financeiras

As despesas financeiras foram de R$ 19.329 no 3T08, ante R$ 13.445 no mesmo período do ano anterior, representando um aumento de 44%. Isso ocorreu principalmente devido ao aumento da cotação do dólar, pois a empresa possui operações de derivativos na modalidade de NDF em aberto travando seus pedidos de exportação não faturados, ocasionando um descolamento entre a despesa financeira e a receita financeira[1].

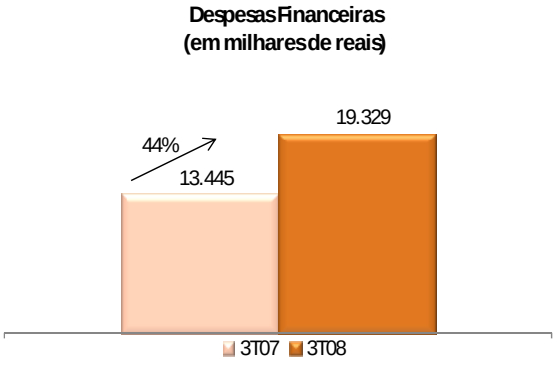

1. A Companhia apresenta informações detalhadas sobre despesas financeiras em seu ITR - Notas Explicativas (nº 19 e nº 25).

00787-0 KEPLER WEBER SA **91.983.056/0001-69**

08.01 - COMENTÁRIO DO DESEMPENHO CONSOLIDADO NO TRIMESTRE

Receitas Financeiras

A Companhia obteve uma receita financeira de R$ 5.522, 154% maior no 3º trimestre de 2008 se comparada com a receita financeira do mesmo período no ano anterior de R$ 2.173.

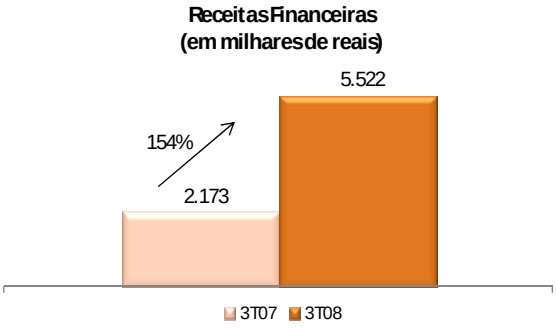

Este aumento deve-se ao ganho de capital no período com as aplicações financeiras provenientes da geração de caixa operacional e de sua reestruturação financeira.

Lucro antes do IR e Contribuição Social

A Companhia apresentou um resultado negativo de R$ 6.812. Entretanto, comparado com o resultado do mesmo trimestre no ano anterior, que obteve um resultado negativo de R$ 33.945, houve uma redução do prejuízo de 80%.

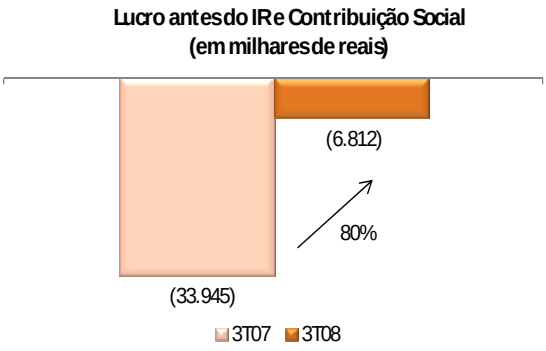

IR e Contribuição Social

Apesar de a Companhia apresentar prejuízo operacional, o Imposto de renda e Contribuição social foram calculados com base na movimentação de adições temporárias, tais como: provisão de contingências, provisão de resultado Cambial de operações de NDF ainda em andamento.

EBITDA

O EBITDA de R$ 11.006 no terceiro trimestre de 2008 consolida o bom desempenho operacional da Kepler Weber. No mesmo período do ano passado o EBITDA negativo em R$ 6.561. Este resultado foi influenciado principalmente pelo aumento de vendas no mercado interno e externo, combinado com a melhoria de processo e de produto, que possibilitaram margens líquidas melhores.

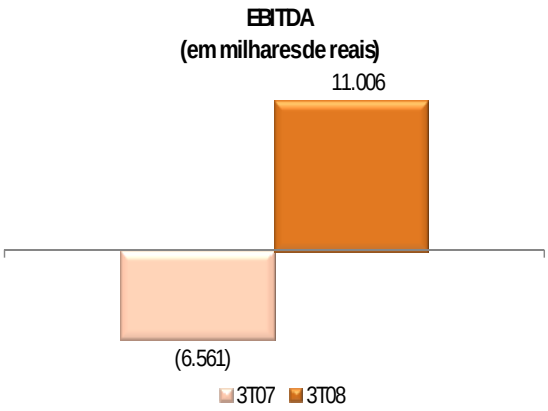

00787-0 KEPLER WEBER SA **91.983.056/0001-69**

08.01 - COMENTÁRIO DO DESEMPENHO CONSOLIDADO NO TRIMESTRE

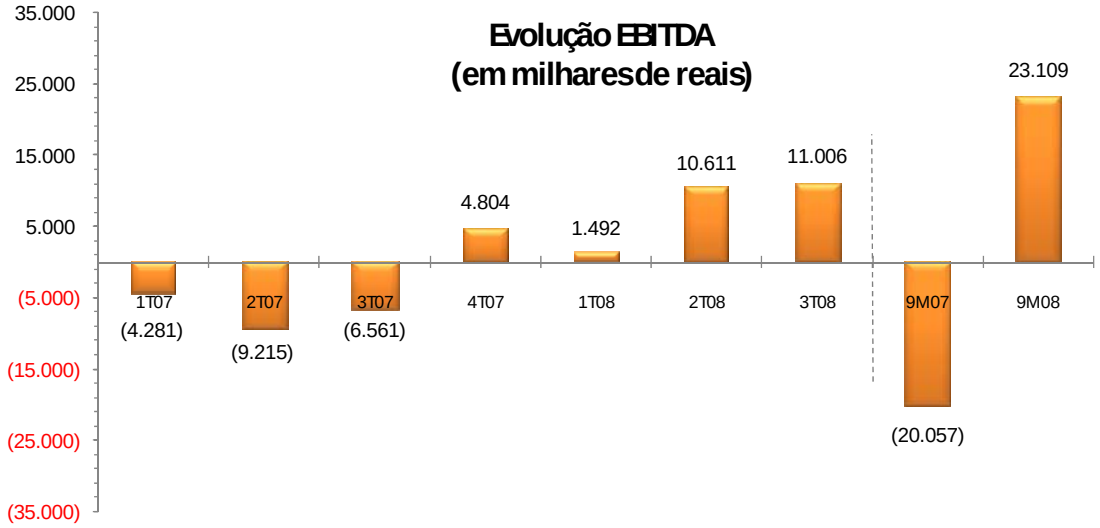

Após sua reestruturação financeira, realizada entre setembro de 2007 e janeiro de 2008, há uma constante evolução do EBITDA, que foi de R$ 11.006 no 3T08, atingindo a melhor marca dos últimos trimestres.

Valores em milhares de reais	3T07	3T08
Resultado Líquido	(33.902)	(7.770)
(+) Provisão do IR e CS - Corrente Diferido	(43)	958
(-) Receitas Financeiras	(2.173)	(5.522)
(+) Despesas Financeiras	13.445	19.329
(+) Depreciações e Armotizações	16.112	4.011
EBITDA*	**(6.561)**	**11.006**

(*) EBITDA = Lucro líquido antes das Despesas Financeiras Líquidas, Imposto de Renda e Contribuição Social sobre o Lucro, Depreciação, Amortização. O EBITDA não é uma medida utilizada nas práticas contábeis adotadas no Brasil, não representando o fluxo de caixa para os períodos apresentados e não deve ser considerado como uma alternativa ao lucro líquido na qualidade de indicador de desempenho operacional ou como uma alternativa ao fluxo de caixa na qualidade de indicador de liquidez. O EBITDA não tem um significado padronizado e a definição da Companhia de EBITDA pode não ser comparável ao EBITDA ajustado de outras Companhias. Ainda que o EBITDA não forneça, de acordo com as práticas contábeis utilizadas no Brasil, uma medida do fluxo de caixa operacional, a Administração o utiliza para mensurar o desempenho operacional. Adicionalmente, a Companhia entende que determinados investidores e analistas financeiros utilizam o EBITDA como indicador do desempenho operacional de uma Companhia e/ou do seu fluxo de caixa.

08.01 - COMENTÁRIO DO DESEMPENHO CONSOLIDADO NO TRIMESTRE

Resultado Líquido

No terceiro trimestre de 2008, a Kepler Weber obteve um prejuízo de R$ 7.770, frente ao prejuízo de R$ 33.902 apresentado no mesmo período do ano anterior. Assim a Companhia reduziu em aproximadamente 77% o seu prejuízo.

Resultado Líquido (em mil R$)	3T07	3T08	Var. (%)
Receita Bruta	**24.767**	**92.588**	**274**
Deduções da Receita Bruta	(2.219)	(12.700)	472
Receita Líquida	**22.548**	**79.888**	**254**
Custo de Bens e Serviços Vendidos	(17.716)	(63.926)	261
Resultado Bruto	**4.832**	**15.962**	**230**
Depesas / Receitas Operacionais	(33.136)	(21.794)	(34)
Despesas / Receitas com Vendas	(2.651)	(3.668)	38
Despesas / Receitas Gerais e Administrativas	(3.486)	(4.109)	18
Despesas / Receitas Financeiras	(11.272)	(13.807)	22
Outras Receitas Operacionais	(45)	95	-
Outras Despesas Operacionais	(15.682)	(305)	(98)
Resultado Operacional	**(28.304)**	**(5.832)**	**(79)**
Resultado não Operacional	**(5.641)**	**(980)**	**(83)**
Receitas	(58)	-	-
Despesas	(5.583)	(980)	(82)
Resultado antes da Tributação / Participação	**(33.945)**	**(6.812)**	**(80)**
Provisão de IR e Contribuição Social	-	(1.854)	-
IR Diferido	43	896	1.984
Resultado Líquido	**(33.902)**	**(7.770)**	**(77)**

Disponibilidades

As disponibilidades da Kepler Weber no 3T08 eram de R$ 89.547, ante R$ 63.323 no 2T08. Desse total no terceiro trimestre, R$ 884 são referentes a caixas e bancos e R$ 88.663 são aplicações financeiras, contra R$ 426 e R$ 62.897 no 2T08.

Este aumento é reflexo do volume de vendas que a Companhia realizou neste período. Nas condições macroeconômicas e com a atual crise mundial, a Kepler Weber demonstra sua saúde financeira.

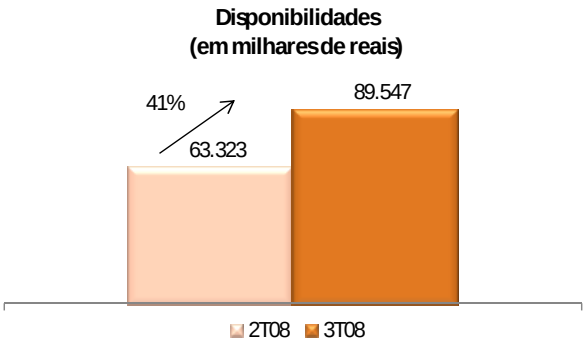

Endividamento

Endividamento Bancário

O endividamento do Grupo Kepler Weber em 30/09/2008 era de R$ 159.185, representado praticamente na totalidade por exigíveis de longo prazo, dividido em duas modalidades de operações: debêntures correspondendo a 74% e 26% da linha FINEM junto ao BNDES. Em comparação com o mesmo trimestre do ano passado, em que o endividamento total era de R$ 244.088, nota-se um decréscimo de 35%.

Comparando com o segundo trimestre de 2008, no qual o endividamento total foi de R$ 155.157, houve um pequeno aumento de 3%, sendo que os valores dos empréstimos de curto prazo permaneceram inalterados, evidenciando ainda mais que a Companhia está com uma boa saúde financeira, não necessitando de novos empréstimos.

Do total do endividamento, não há valores vencidos e não há perspectivas de novas contratações de empréstimos para este ano. A amortização da dívida iniciar-se-á em 2009, com término previsto para 2020.

01.01 - IDENTIFICAÇÃO

1 - CÓDIGO CVM	2 - DENOMINAÇÃO SOCIAL	3 - CNPJ
00787-0	KEPLER WEBER SA	91.983.056/0001-69

09.01 - PARTICIPAÇÕES EM SOCIEDADES CONTROLADAS E/OU COLIGADAS

1- ITEM	2 - RAZÃO SOCIAL DA CONTROLADA/COLIGADA	3 - CNPJ	4 - CLASSIFICAÇÃO	5 - % PARTICIPAÇÃO NO CAPITAL DA INVESTIDA	6 - % PATRIMÔNIO LÍQUIDO DA INVESTIDORA
7 - TIPO DE EMPRESA		8 - NÚMERO DE AÇÕES DETIDAS NO TRIMESTRE ATUAL (Mil)		9 - NÚMERO DE AÇÕES DETIDAS NO TRIMESTRE ANTERIOR (Mil)	
01	KEPLER WEBER INDUSTRIAL SA	87.288.940/0001-06	FECHADA CONTROLADA	100,00	100,00
EMPRESA COMERCIAL, INDUSTRIAL E OUTRAS		151.457		151.457	
02	KEPLER WEBER INOX LTDA.	54.423.918/0001-72	FECHADA CONTROLADA	100,00	100,00
EMPRESA COMERCIAL, INDUSTRIAL E OUTRAS		3.579		3.579	
03	KEPLER WEBER PEÇAS E SERVIÇOS LTDA.	87.333.605/0001-82	FECHADA CONTROLADA	97,50	97,50
EMPRESA COMERCIAL, INDUSTRIAL E OUTRAS		400		400	

01.01 - IDENTIFICAÇÃO

1 - CÓDIGO CVM	2 - DENOMINAÇÃO SOCIAL	3 - CNPJ
00787-0	KEPLER WEBER SA	91.983.056/0001-69

10.01 - CARACTERÍSTICAS DA EMISSÃO PÚBLICA OU PARTICULAR DE DEBÊNTURES

1- ITEM	01
2 - Nº ORDEM	1
3 - Nº REGISTRO NA CVM	
4 - DATA DO REGISTRO CVM	
5 - SÉRIE EMITIDA	UN
6 - TIPO DE EMISSÃO	CONVERSÍVEL
7 - NATUREZA EMISSÃO	PARTICULAR
8 - DATA DA EMISSÃO	05/10/2007
9 - DATA DE VENCIMENTO	15/10/2020
10 - ESPÉCIE DA DEBÊNTURE	SEM PREFERENCIA
11 - CONDIÇÃO DE REMUNERAÇÃO VIGENTE	TJLP
12 - PRÊMIO/DESÁGIO	3,8 a.a.
13 - VALOR NOMINAL (Reais)	908,10
14 - MONTANTE EMITIDO (Reais Mil)	139.999
15 - Q. TÍTULOS EMITIDOS (UNIDADE)	154.168
16 - TÍTULO CIRCULAÇÃO (UNIDADE)	0
17 - TÍTULO TESOURARIA (UNIDADE)	0
18 - TÍTULO RESGATADO (UNIDADE)	0
19 - TÍTULO CONVERTIDO (UNIDADE)	154.168
20 - TÍTULO A COLOCAR (UNIDADE)	0
21 - DATA DA ÚLTIMA REPACTUAÇÃO	
22 - DATA DO PRÓXIMO EVENTO	

00787-0 KEPLER WEBER SA **91.983.056/0001-69**

17.01 - RELATÓRIO DA REVISÃO ESPECIAL - SEM RESSALVA

RELATÓRIO DE REVISÃO DOS AUDITORES INDEPENDENTES

Aos Conselheiros e Diretores da
Kepler Weber S.A.
Porto Alegre – RS

1. Revisamos as informações financeiras contidas nas Informações Trimestrais – ITR, (individuais e consolidadas) da Kepler Weber S.A. ("Companhia"), referentes ao trimestre findo em 30 de setembro de 2008, compreendendo o balanço patrimonial e as demonstrações do resultado, o relatório do desempenho e as notas explicativas, elaborados sob a responsabilidade de sua Administração.

2. Nossa revisão foi efetuada de acordo com as normas específicas estabelecidas pelo IBRACON - Instituto dos Auditores Independentes do Brasil, em conjunto com o Conselho Federal de Contabilidade - CFC, e consistiu, principalmente, em: (a) indagação e discussão com os administradores responsáveis pelas áreas contábil, financeira e operacional da Companhia quanto aos principais critérios adotados na elaboração das Informações Trimestrais; e (b) revisão das informações e dos eventos subseqüentes que tenham, ou possam vir a ter, efeitos relevantes sobre a posição financeira e as operações da Companhia.

3. Com base em nossa revisão, não temos conhecimento de nenhuma modificação relevante que deva ser feita nas informações contábeis contidas nas Informações Trimestrais acima referidas para que estejam de acordo com as normas expedidas pela Comissão de Valores Mobiliários (CVM), aplicáveis à elaboração das Informações Trimestrais, incluindo a Instrução CVM 469/08.

4. Conforme mencionado na nota explicativa 3, em 28 de dezembro de 2007 foi promulgada a Lei n˚. 11.638, com vigência a partir de 1º de janeiro de 2008. Essa Lei alterou, revogou e introduziu novos dispositivos à Lei n°. 6.404/76 (Lei das Sociedades por Ações) e provocou mudanças nas práticas contábeis adotadas no Brasil. Embora a referida Lei já tenha entrado em vigor, algumas alterações por ela introduzidas dependem de normatização por parte dos órgãos reguladores para serem aplicadas pelas companhias. Dessa forma, nessa fase de transição, a CVM, por meio da Instrução CVM 469/08, facultou a não-aplicação de todas as disposições da Lei n°. 11.638/07 na preparação das Informações Trimestrais (ITR). Assim, as informações financeiras contidas nas ITR do trimestre findo em 30 de setembro de 2008, foram elaboradas de acordo com instruções específicas da CVM e não contemplam todas as modificações nas práticas contábeis introduzidas pela Lei n°. 11.638/07.

Porto Alegre, 22 de outubro de 2008.

DELOITTE TOUCHE TOHMATSU
Auditores Independentes
CRC nº. 2SP 011.609/O-8/F/RS

Roberto Wagner Promenzio
Contador
CRC n°. 1SP 088.438/0-9/S/RS

As folhas das ITR, por nós revisadas, estão rubricadas tão-somente para fins de identificação.

01.01 - IDENTIFICAÇÃO

1 - CÓDIGO CVM	2 - DENOMINAÇÃO SOCIAL	3 - CNPJ
00787-0	KEPLER WEBER SA	91.983.056/0001-69

ÍNDICE

GRUPO	QUADRO	DESCRIÇÃO	PÁGINA
01	01	IDENTIFICAÇÃO	1
01	02	SEDE	1
01	03	DIRETOR DE RELAÇÕES COM INVESTIDORES (Endereço para Correspondência com a Companhia)	1
01	04	REFERÊNCIA DO ITR	1
01	05	COMPOSIÇÃO DO CAPITAL SOCIAL	2
01	06	CARACTERÍSTICAS DA EMPRESA	2
01	07	SOCIEDADES NÃO INCLUÍDAS NAS DEMONSTRAÇÕES FINANCEIRAS CONSOLIDADAS	2
01	08	PROVENTOS EM DINHEIRO	2
01	09	CAPITAL SOCIAL SUBSCRITO E ALTERAÇÕES NO EXERCÍCIO SOCIAL EM CURSO	3
01	10	DIRETOR DE RELAÇÕES COM INVESTIDORES	3
02	01	BALANÇO PATRIMONIAL ATIVO	4
02	02	BALANÇO PATRIMONIAL PASSIVO	6
03	01	DEMONSTRAÇÃO DO RESULTADO	8
04	01	NOTAS EXPLICATIVAS	10
05	01	COMENTÁRIO DO DESEMPENHO DA COMPANHIA NO TRIMESTRE	41
06	01	BALANÇO PATRIMONIAL ATIVO CONSOLIDADO	42
06	02	BALANÇO PATRIMONIAL PASSIVO CONSOLIDADO	44
07	01	DEMONSTRAÇÃO DO RESULTADO CONSOLIDADO	46
08	01	COMENTÁRIO DO DESEMPENHO CONSOLIDADO NO TRIMESTRE	48
09	01	PARTICIPAÇÃO EM SOCIEDADES CONTROLADAS E/OU COLIGADAS	59
10	01	CARACTERÍSTICAS DA EMISSÃO PÚBLICA OU PARTICULAR DE DEBÊNTURES	60
17	01	RELATÓRIO DA REVISÃO ESPECIAL	61
		KEPLER WEBER INDUSTRIAL SA	
		KEPLER WEBER INOX LTDA.	
		KEPLER WEBER PEÇAS E SERVIÇOS LTDA.	/62