**O REGISTRO NA CVM NÃO IMPLICA QUALQUER APRECIAÇÃO SOBRE A COMPANHIA , SENDO OS SEUS ADMINISTRADORES RESPONSÁVEIS PELA VERACIDADE DAS INFORMAÇÕES PRESTADAS.**

### 01.01 - IDENTIFICAÇÃO

| 1 - CÓDIGO CVM | 2 - DENOMINAÇÃO SOCIAL | 3 - CNPJ |
|---|---|---|
| **00787-0** | **KEPLER WEBER SA** | **91.983.056/0001-69** |
| 4 - NIRE | | |
| **43300004279** | | |

### 01.02 - SEDE

| 1 - ENDEREÇO COMPLETO | | | | 2 - BAIRRO OU DISTRITO |
|---|---|---|---|---|
| AV. DOM PEDRO II, Nº 1351/COND.401 | | | | HIGIENÓPOLIS |
| 3 - CEP | 4 - MUNICÍPIO | | | 5 - UF |
| 90550-143 | PORTO ALEGRE | | | RS |
| 6 - DDD | 7 - TELEFONE | 8 - TELEFONE | 9 - TELEFONE | 10 - TELEX |
| 051 | 3341-9600 | 3341-9600 | 3341-9600 | |
| 11 - DDD | 12 - FAX | 13 - FAX | 14 - FAX | |
| 051 | 3341-8281 | 3341-8281 | 3341-8281 | |
| 15 - E-MAIL | | | | |
| kepler@kepler.com.br | | | | |

### 01.03 - DIRETOR DE RELAÇÕES COM INVESTIDORES (Endereço para Correspondência com a Companhia)

| 1 - NOME | | | | |
|---|---|---|---|---|
| NOLCI PAULO BAPTISTA DOS SANTOS | | | | |
| 2 - ENDEREÇO COMPLETO | | | | 3 - BAIRRO OU DISTRITO |
| AV.DOM PEDRO II, Nº 1351/COND.401 | | | | HIGIENOPOLIS |
| 4 - CEP | 5 - MUNICÍPIO | | | 6 - UF |
| 90550-143 | PORTO ALEGRE | | | RS |
| 7 - DDD | 8 - TELEFONE | 9 - TELEFONE | 10 - TELEFONE | 11 - TELEX |
| 051 | 3341-9600 | 3341-9600 | 3341-9600 | |
| 12 - DDD | 13 - FAX | 14 - FAX | 15 - FAX | |
| 051 | 3341-8281 | 3341-8281 | - | |
| 16 - E-MAIL | | | | |
| nolci.santos@kepler.com.br | | | | |

### 01.04 - REFERÊNCIA / AUDITOR

| EXERCÍCIO SOCIAL EM CURSO | | TRIMESTRE ATUAL | | | TRIMESTRE ANTERIOR | | |
|---|---|---|---|---|---|---|---|
| 1 - INÍCIO | 2 - TÉRMINO | 3 - NÚMERO | 4 - INÍCIO | 5 - TÉRMINO | 6 - NÚMERO | 7 - INÍCIO | 8 - TÉRMINO |
| 01/01/2009 | 31/12/2009 | 3 | 01/07/2009 | 30/09/2009 | 2 | 01/04/2009 | 30/06/2009 |

| 9 - NOME/RAZÃO SOCIAL DO AUDITOR | 10 - CÓDIGO CVM |
|---|---|
| KPMG AUDITORES INDEPENDENTES | 00418-9 |
| 11 - NOME DO RESPONSÁVEL TÉCNICO | 12 - CPF DO RESP. TÉCNICO |
| WLADIMIR OMIECHUK | 315.757.570-87 |

### 01.01 - IDENTIFICAÇÃO

| 1 - CÓDIGO CVM | 2 - DENOMINAÇÃO SOCIAL | 3 - CNPJ |
|---|---|---|
| 00787-0 | KEPLER WEBER SA | 91.983.056/0001-69 |

### 01.05 - COMPOSIÇÃO DO CAPITAL SOCIAL

| Número de Ações (Mil) | 1 - TRIMESTRE ATUAL 30/09/2009 | 2 - TRIMESTRE ANTERIOR 30/06/2009 | 3 - IGUAL TRIMESTRE EX. ANTERIOR 30/09/2008 |
|---|---|---|---|
| **Do Capital Integralizado** | | | |
| 1 - Ordinárias | 1.212.663 | 1.212.619 | 1.212.422 |
| 2 - Preferenciais | 88.669 | 88.689 | 88.778 |
| 3 - Total | 1.301.332 | 1.301.308 | 1.301.200 |
| **Em Tesouraria** | | | |
| 4 - Ordinárias | 0 | 0 | 0 |
| 5 - Preferenciais | 0 | 0 | 0 |
| 6 - Total | 0 | 0 | 0 |

### 01.06 - CARACTERÍSTICAS DA EMPRESA

| |
|---|
| 1 - TIPO DE EMPRESA<br>Empresa Comercial, Industrial e Outras |
| 2 - TIPO DE SITUAÇÃO<br>Operacional |
| 3 - NATUREZA DO CONTROLE ACIONÁRIO<br>Privada Nacional |
| 4 - CÓDIGO ATIVIDADE<br>3060 - Emp. Adm. Part. - Metalurgia e Siderurgia |
| 5 - ATIVIDADE PRINCIPAL<br>ADMINISTRAÇÃO DE PARTICIPAÇÕES SOCIETÁRIAS |
| 6 - TIPO DE CONSOLIDADO<br>Total |
| 7 - TIPO DO RELATÓRIO DOS AUDITORES<br>Sem Ressalva |

### 01.07 - SOCIEDADES NÃO INCLUÍDAS NAS DEMONSTRAÇÕES FINANCEIRAS CONSOLIDADAS

| 1 - ITEM | 2 - CNPJ | 3 - DENOMINAÇÃO SOCIAL |
|---|---|---|

### 01.08 - PROVENTOS EM DINHEIRO DELIBERADOS E/OU PAGOS DURANTE E APÓS O TRIMESTRE

| 1 - ITEM | 2 - EVENTO | 3 - APROVAÇÃO | 4 - PROVENTO | 5 - INÍCIO PGTO. | 6 - ESPÉCIE E CLASSE DE AÇÃO | 7 - VALOR DO PROVENTO P/ AÇÃO |
|---|---|---|---|---|---|---|

## 01.01 - IDENTIFICAÇÃO

| 1 - CÓDIGO CVM | 2 - DENOMINAÇÃO SOCIAL | 3 - CNPJ |
|---|---|---|
| 00787-0 | KEPLER WEBER SA | 91.983.056/0001-69 |

## 01.09 - CAPITAL SOCIAL SUBSCRITO E ALTERAÇÕES NO EXERCÍCIO SOCIAL EM CURSO

| 1- ITEM | 2 - DATA DA ALTERAÇÃO | 3 - VALOR DO CAPITAL SOCIAL (Reais Mil) | 4 - VALOR DA ALTERAÇÃO (Reais Mil) | 5 - ORIGEM DA ALTERAÇÃO | 7 - QUANTIDADE DE AÇÕES EMITIDAS (Mil) | 8 - PREÇO DA AÇÃO NA EMISSÃO (Reais) |
|---|---|---|---|---|---|---|
| 01 | 28/01/2009 | 426.729 | 1 | CONVERSÃO DE BONUS SUBSCRÇÃO | 3 | 0,3381000000 |
| 02 | 26/06/2009 | 426.765 | 36 | CONVERSÃO DE BONUS DE SUBSCRIÇ | 105 | 0,3386460000 |
| 03 | 31/08/2009 | 426.773 | 8 | CONVERSÃO BÔNUS SUBSCRIÇÃO | 24 | 0,3370575000 |

## 01.10 - DIRETOR DE RELAÇÕES COM INVESTIDORES

| 1 - DATA | 2 - ASSINATURA |
|---|---|
| 23/11/2009 | |

**01.01 - IDENTIFICAÇÃO**

| 1 - CÓDIGO CVM | 2 - DENOMINAÇÃO SOCIAL | 3 - CNPJ |
|---|---|---|
| 00787-0 | KEPLER WEBER SA | 91.983.056/0001-69 |

**02.01 - BALANÇO PATRIMONIAL ATIVO (Reais Mil)**

| 1 - CÓDIGO | 2 - DESCRIÇÃO | 3 - 30/09/2009 | 4 - 30/06/2009 |
|---|---|---|---|
| 1 | Ativo Total | 321.475 | 311.762 |
| 1.01 | Ativo Circulante | 21.328 | 20.120 |
| 1.01.01 | Disponibilidades | 7.585 | 7.414 |
| 1.01.02 | Créditos | 9.133 | 9.564 |
| 1.01.02.01 | Clientes | 4.974 | 4.020 |
| 1.01.02.02 | Créditos Diversos | 4.159 | 5.544 |
| 1.01.02.02.01 | Impostos a Recuperar | 4.159 | 5.544 |
| 1.01.03 | Estoques | 1.973 | 3.133 |
| 1.01.04 | Outros | 2.637 | 9 |
| 1.01.04.01 | Despesas Antecipadas | 12 | 2 |
| 1.01.04.02 | Derivativos | 1.846 | 7 |
| 1.01.04.03 | Outros Créditos | 779 | 0 |
| 1.02 | Ativo Não Circulante | 300.147 | 291.642 |
| 1.02.01 | Ativo Realizável a Longo Prazo | 6.139 | 16.474 |
| 1.02.01.01 | Créditos Diversos | 0 | 0 |
| 1.02.01.02 | Créditos com Pessoas Ligadas | 0 | 11.053 |
| 1.02.01.02.01 | Com Coligadas e Equiparadas | 0 | 0 |
| 1.02.01.02.02 | Com Controladas | 0 | 11.053 |
| 1.02.01.02.03 | Com Outras Pessoas Ligadas | 0 | 0 |
| 1.02.01.03 | Outros | 6.139 | 5.421 |
| 1.02.01.03.02 | Impostos a recuperar | 3.502 | 2.785 |
| 1.02.01.03.03 | Depósitos Judiciais | 2.637 | 2.636 |
| 1.02.02 | Ativo Permanente | 294.008 | 275.168 |
| 1.02.02.01 | Investimentos | 280.678 | 261.631 |
| 1.02.02.01.01 | Participações Coligadas/Equiparadas | 0 | 0 |
| 1.02.02.01.02 | Participações Coligadas/Equiparadas-Ágio | 0 | 0 |
| 1.02.02.01.03 | Participações em Controladas | 280.678 | 261.631 |
| 1.02.02.01.04 | Participações em Controladas - Ágio | 0 | 0 |
| 1.02.02.01.05 | Outros Investimentos | 0 | 0 |
| 1.02.02.02 | Imobilizado | 12.050 | 12.257 |
| 1.02.02.03 | Intangível | 1.280 | 1.280 |
| 1.02.02.04 | Diferido | 0 | 0 |

**01.01 - IDENTIFICAÇÃO**

| 1 - CÓDIGO CVM | 2 - DENOMINAÇÃO SOCIAL | 3 - CNPJ |
|---|---|---|
| 00787-0 | KEPLER WEBER SA | 91.983.056/0001-69 |

**02.02 - BALANÇO PATRIMONIAL PASSIVO (Reais Mil)**

| 1 - CÓDIGO | 2 - DESCRIÇÃO | 3 - 30/09/2009 | 4 - 30/06/2009 |
|---|---|---|---|
| 2 | Passivo Total | 321.475 | 311.762 |
| 2.01 | Passivo Circulante | 23.892 | 16.310 |
| 2.01.01 | Empréstimos e Financiamentos | 0 | 0 |
| 2.01.02 | Debêntures | 2.840 | 2.809 |
| 2.01.02.01 | Juros s/ Debêntures | 2.840 | 2.809 |
| 2.01.03 | Fornecedores | 110 | 131 |
| 2.01.04 | Impostos, Taxas e Contribuições | 255 | 200 |
| 2.01.05 | Dividendos a Pagar | 0 | 0 |
| 2.01.06 | Provisões | 646 | 552 |
| 2.01.06.01 | Salários, Provisões e Contrib. Sociais | 646 | 552 |
| 2.01.07 | Dívidas com Pessoas Ligadas | 12.832 | 5.670 |
| 2.01.08 | Outros | 7.209 | 6.948 |
| 2.01.08.01 | Adiantamentos de Clientes | 4.811 | 4.986 |
| 2.01.08.02 | Comissões | 1.142 | 1.055 |
| 2.01.08.03 | Instrumentos Financeiros Derivados | 0 | 0 |
| 2.01.08.04 | Outras Contas a Pagar | 574 | 907 |
| 2.01.08.05 | Outras Provisões | 682 | 0 |
| 2.02 | Passivo Não Circulante | 130.391 | 129.441 |
| 2.02.01 | Passivo Exigível a Longo Prazo | 130.391 | 129.441 |
| 2.02.01.01 | Empréstimos e Financiamentos | 120.558 | 119.728 |
| 2.02.01.01.02 | Debêntures | 117.182 | 117.320 |
| 2.02.01.01.03 | Provisões | 3.376 | 2.408 |
| 2.02.01.01.06 | Outros | 0 | 0 |
| 2.02.01.02 | Debêntures | 0 | 0 |
| 2.02.01.03 | Provisões | 0 | 0 |
| 2.02.01.04 | Dívidas com Pessoas Ligadas | 0 | 0 |
| 2.02.01.05 | Adiantamento para Futuro Aumento Capital | 0 | 0 |
| 2.02.01.06 | Outros | 9.833 | 9.713 |
| 2.02.01.06.01 | I.Renda e C. Social Diferidos | 108 | 119 |
| 2.02.01.06.02 | Impostos, Taxas e Contribuições | 9.725 | 9.594 |
| 2.03 | Resultados de Exercícios Futuros | 0 | 0 |
| 2.05 | Patrimônio Líquido | 167.192 | 166.011 |
| 2.05.01 | Capital Social Realizado | 426.773 | 426.765 |
| 2.05.02 | Reservas de Capital | 23.997 | 24.057 |
| 2.05.03 | Reservas de Reavaliação | 3.491 | 3.500 |
| 2.05.03.01 | Ativos Próprios | 3.491 | 3.500 |
| 2.05.03.02 | Controladas/Coligadas e Equiparadas | 0 | 0 |
| 2.05.04 | Reservas de Lucro | 0 | 0 |
| 2.05.04.01 | Legal | 0 | 0 |
| 2.05.04.02 | Estatutária | 0 | 0 |
| 2.05.04.03 | Para Contingências | 0 | 0 |

**01.01 - IDENTIFICAÇÃO**

| 1 - CÓDIGO CVM | 2 - DENOMINAÇÃO SOCIAL | 3 - CNPJ |
|---|---|---|
| 00787-0 | KEPLER WEBER SA | 91.983.056/0001-69 |

**02.02 - BALANÇO PATRIMONIAL PASSIVO (Reais Mil)**

| 1 - CÓDIGO | 2 - DESCRIÇÃO | 3 -30/09/2009 | 4 -30/06/2009 |
|---|---|---|---|
| 2.05.04.04 | De Lucros a Realizar | 0 | 0 |
| 2.05.04.05 | Retenção de Lucros | 0 | 0 |
| 2.05.04.06 | Especial p/ Dividendos Não Distribuídos | 0 | 0 |
| 2.05.04.07 | Outras Reservas de Lucro | 0 | 0 |
| 2.05.05 | Ajustes de Avaliação Patrimonial | 0 | 0 |
| 2.05.05.01 | Ajustes de Títulos e Valores Mobiliários | 0 | 0 |
| 2.05.05.02 | Ajustes Acumulados de Conversão | 0 | 0 |
| 2.05.05.03 | Ajustes de Combinação de Negócios | 0 | 0 |
| 2.05.06 | Lucros/Prejuízos Acumulados | (287.069) | (288.311) |
| 2.05.07 | Adiantamento para Futuro Aumento Capital | 0 | 0 |

**01.01 - IDENTIFICAÇÃO**

| 1 - CÓDIGO CVM | 2 - DENOMINAÇÃO SOCIAL | 3 - CNPJ |
|---|---|---|
| 00787-0 | KEPLER WEBER SA | 91.983.056/0001-69 |

**03.01 - DEMONSTRAÇÃO DO RESULTADO (Reais Mil)**

| 1 - CÓDIGO | 2 - DESCRIÇÃO | 3 - 01/07/2009 a 30/09/2009 | 4 - 01/01/2009 a 30/09/2009 | 5 - 01/07/2008 a 30/09/2008 | 6 - 01/01/2008 a 30/09/2008 |
|---|---|---|---|---|---|
| 3.01 | Receita Bruta de Vendas e/ou Serviços | 12.119 | 26.794 | 17.332 | 80.503 |
| 3.02 | Deduções da Receita Bruta | 0 | 0 | 0 | 0 |
| 3.03 | Receita Líquida de Vendas e/ou Serviços | 12.119 | 26.794 | 17.332 | 80.503 |
| 3.04 | Custo de Bens e/ou Serviços Vendidos | (9.031) | (18.339) | (12.455) | (58.188) |
| 3.05 | Resultado Bruto | 3.088 | 8.455 | 4.877 | 22.315 |
| 3.06 | Despesas/Receitas Operacionais | (1.866) | (14.904) | (13.061) | (24.052) |
| 3.06.01 | Com Vendas | (1.968) | (4.373) | (1.098) | (11.629) |
| 3.06.02 | Gerais e Administrativas | (1.277) | (5.231) | (1.673) | (4.672) |
| 3.06.02.01 | Despesas Gerais e Administrativas | (510) | (3.697) | (1.213) | (3.350) |
| 3.06.02.02 | Honorários dos Administradores | (767) | (1.534) | (460) | (1.322) |
| 3.06.03 | Financeiras | (534) | (400) | (11.069) | (7.987) |
| 3.06.03.01 | Receitas Financeiras | 3.801 | 7.994 | 4.299 | 16.364 |
| 3.06.03.02 | Despesas Financeiras | (4.335) | (8.394) | (15.368) | (24.351) |
| 3.06.04 | Outras Receitas Operacionais | 86 | 5.047 | 551 | 1.587 |
| 3.06.05 | Outras Despesas Operacionais | (1.110) | (3.224) | (314) | (2.024) |
| 3.06.06 | Resultado da Equivalência Patrimonial | 2.937 | (6.723) | 542 | 673 |
| 3.07 | Resultado Operacional | 1.222 | (6.449) | (8.184) | (1.737) |
| 3.08 | Resultado Não Operacional | 0 | 0 | 0 | 0 |
| 3.08.01 | Receitas | 0 | 0 | 0 | 0 |
| 3.08.02 | Despesas | 0 | 0 | 0 | 0 |
| 3.09 | Resultado Antes Tributação/Participações | 1.222 | (6.449) | (8.184) | (1.737) |
| 3.10 | Provisão para IR e Contribuição Social | 0 | 0 | (450) | (1.501) |
| 3.11 | IR Diferido | 0 | 0 | 864 | 450 |
| 3.12 | Participações/Contribuições Estatutárias | 0 | 0 | 0 | 0 |
| 3.12.01 | Participações | 0 | 0 | 0 | 0 |
| 3.12.02 | Contribuições | 0 | 0 | 0 | 0 |
| 3.13 | Reversão dos Juros sobre Capital Próprio | 0 | 0 | 0 | 0 |

**01.01 - IDENTIFICAÇÃO**

| 1 - CÓDIGO CVM | 2 - DENOMINAÇÃO SOCIAL | 3 - CNPJ |
|---|---|---|
| 00787-0 | KEPLER WEBER SA | 91.983.056/0001-69 |

**03.01 - DEMONSTRAÇÃO DO RESULTADO (Reais Mil)**

| 1 - CÓDIGO | 2 - DESCRIÇÃO | 3 - 01/07/2009 a 30/09/2009 | 4 - 01/01/2009 a 30/09/2009 | 5 - 01/07/2008 a 30/09/2008 | 6 - 01/01/2008 a 30/09/2008 |
|---|---|---|---|---|---|
| 3.15 | Lucro/Prejuízo do Período | 1.222 | (6.449) | (7.770) | (2.788) |
| | NÚMERO AÇÕES, EX-TESOURARIA (Mil) | 1.301.332 | 1.301.332 | 1.301.200 | 1.301.200 |
| | LUCRO POR AÇÃO (Reais) | 0,00094 | | | |
| | PREJUÍZO POR AÇÃO (Reais) | | (0,00496) | (0,00597) | (0,00214) |

**01.01 - IDENTIFICAÇÃO**

| 1 - CÓDIGO CVM | 2 - DENOMINAÇÃO SOCIAL | 3 - CNPJ |
|---|---|---|
| 00787-0 | KEPLER WEBER SA | 91.983.056/0001-69 |

**04.01 - DEMONSTRAÇÃO DO FLUXO DE CAIXA - METODO INDIRETO (Reais Mil)**

| 1 - CÓDIGO | 2 - DESCRIÇÃO | 3 - 01/07/2009 a 30/09/2009 | 4 - 01/01/2009 a 30/09/2009 | 5 - 01/07/2008 a 30/09/2008 | 6 - 01/01/2008 a 30/09/2008 |
|---|---|---|---|---|---|
| 4.01 | Caixa Líquido Atividades Operacionais | (1.835) | (1.291) | 5.425 | 3.538 |
| 4.01.01 | Caixa Gerado nas Operações | (2.341) | (5.777) | (3.943) | 1.980 |
| 4.01.01.01 | Prejuízo Líquido do Exercício | 1.222 | (6.449) | (7.770) | (2.788) |
| 4.01.01.02 | Encargos s/ financ.Debentures e diversos | 38 | 264 | 2.590 | 2.270 |
| 4.01.01.03 | Depreciação e Amortização | 193 | 642 | 0 | 490 |
| 4.01.01.04 | Resultado da Equivalencia Patrimonial | (2.937) | 6.723 | (542) | 1.381 |
| 4.01.01.05 | I.Renda/Contribuição Social Diferidos | 0 | 0 | 0 | 0 |
| 4.01.01.06 | Provisão p/ riscos Trib/Civeis e trab | 968 | 940 | 341 | 2.156 |
| 4.01.01.07 | Resultado na Venda no Imobilizado | 0 | (2.942) | 0 | 0 |
| 4.01.01.08 | Ganho/Perda Liq c/Instrum financ deriv | (1.839) | (5.001) | 1.438 | (1.529) |
| 4.01.01.09 | Baixa de Ativo Permanente | 14 | 46 | 0 | 0 |
| 4.01.02 | Variações nos Ativos e Passivos | 506 | 4.486 | 9.368 | 1.558 |
| 4.01.02.01 | Contas a receber de Clientes | (954) | 4.933 | 5.924 | 5.254 |
| 4.01.02.02 | Estoques | 1.160 | (1.185) | 149 | 338 |
| 4.01.02.03 | Impostos a Recuperar | 668 | 1.758 | 239 | (352) |
| 4.01.02.04 | Empresas Ligadas | 0 | 0 | (11.918) | (11.722) |
| 4.01.02.05 | Outras Contas a Receber | (790) | (345) | 1.875 | (453) |
| 4.01.02.06 | Fornecedores | (21) | (79) | 277 | (8.461) |
| 4.01.02.07 | Salários, provisões e Contrib.Sociais | 94 | 89 | (119) | (120) |
| 4.01.02.08 | Impostos a Recolher | 186 | 605 | 1.707 | 3.427 |
| 4.01.02.09 | Adiantamentos de Clientes | (175) | 1.638 | 6.756 | 5.166 |
| 4.01.02.10 | Debentures | (99) | (99) | 0 | 0 |
| 4.01.02.11 | Outras Contas a Pagar | 437 | (2.829) | 4.478 | 8.481 |
| 4.01.03 | Outros | 0 | 0 | 0 | 0 |
| 4.02 | Caixa Líquido Atividades de Investimento | 0 | (12.182) | 241 | (29.721) |
| 4.02.01 | Aquisição de Imobilizado | 0 | 0 | 241 | (567) |
| 4.02.02 | Baixa de Imobilizado | 0 | 0 | 0 | 0 |

**01.01 - IDENTIFICAÇÃO**

| 1 - CÓDIGO CVM | 2 - DENOMINAÇÃO SOCIAL | 3 - CNPJ |
|---|---|---|
| 00787-0 | KEPLER WEBER SA | 91.983.056/0001-69 |

**04.01 - DEMONSTRAÇÃO DO FLUXO DE CAIXA - METODO INDIRETO (Reais Mil)**

| 1 - CÓDIGO | 2 - DESCRIÇÃO | 3 -01/07/2009 a 30/09/2009 | 4 -01/01/2009 a 30/09/2009 | 5 - 01/07/2008 a 30/09/200801/07/2008 a 30/09/2008 | 6 - 01/01/2008 a 30/09/200801/01/2008 a 30/09/2008 |
|---|---|---|---|---|---|
| 4.02.03 | Recebimento pela venda de imobilizado | 0 | 4.500 | 0 | 0 |
| 4.02.04 | Empréstimos a empresas ligadas | 0 | (106) | 0 | (29.154) |
| 4.02.05 | Pagamentos de caixa por contratos a term | 0 | (5.523) | 0 | 0 |
| 4.02.06 | Capitalização Controlada | 0 | (11.053) | 0 | 0 |
| 4.03 | Caixa Líquido Atividades Financiamento | 2.006 | 1.467 | 349 | 1.857 |
| 4.03.01 | Emissão de Debentures | 0 | 0 | 0 | 1.284 |
| 4.03.02 | Pagamentos de emprestimos e financiament | 0 | 0 | 0 | (1) |
| 4.03.03 | Empresas Ligadas | 2.066 | 1.735 | (176) | (176) |
| 4.03.04 | Aumento de Capital em espécie | 0 | 0 | 525 | 750 |
| 4.03.05 | Dividendos Pagos | (60) | (268) | 0 | 0 |
| 4.04 | Variação Cambial s/ Caixa e Equivalentes | 0 | 0 | 0 | 0 |
| 4.05 | Aumento(Redução) de Caixa e Equivalentes | 171 | (12.006) | 6.015 | (24.326) |
| 4.05.01 | Saldo Inicial de Caixa e Equivalentes | 7.414 | 19.591 | 26.193 | 56.534 |
| 4.05.02 | Saldo Final de Caixa e Equivalentes | 7.585 | 7.585 | 32.208 | 32.208 |

## 01.01 - IDENTIFICAÇÃO

| 1 - CÓDIGO CVM | 2 - DENOMINAÇÃO SOCIAL | 3 - CNPJ |
|---|---|---|
| 00787-0 | KEPLER WEBER SA | 91.983.056/0001-69 |

## 05.01 - DEMONSTRAÇÃO DAS MUTAÇÕES DO PATRIMÔNIO LÍQUIDO DE 01/07/2009 a 30/09/2009 (Reais Mil)

| 1 - CÓDIGO | 2 - DESCRIÇÃO | 3 - CAPITAL SOCIAL | 4 - RESERVAS DE CAPITAL | 5 - RESERVAS DE REAVALIAÇÃO | 6 - RESERVAS DE LUCRO | 7 - LUCROS/ PREJUÍZOS ACUMULADOS | 8 - AJUSTES DE AVALIAÇÃO PATRIMONIAL | 9 - TOTAL PATRIMÔNIO LÍQUIDO |
|---|---|---|---|---|---|---|---|---|
| 5.01 | Saldo Inicial | 426.765 | 24.057 | 3.500 | 0 | (288.311) | 0 | 166.011 |
| 5.02 | Ajustes de Exercícios Anteriores | 0 | 0 | 0 | 0 | 0 | 0 | 0 |
| 5.03 | Saldo Ajustado | 426.765 | 24.057 | 3.500 | 0 | (288.311) | 0 | 166.011 |
| 5.04 | Lucro / Prejuízo do Período | 0 | 0 | 0 | 0 | 1.222 | 0 | 1.222 |
| 5.05 | Destinações | 0 | (60) | 0 | 0 | 0 | 0 | (60) |
| 5.05.01 | Dividendos | 0 | (60) | 0 | 0 | 0 | 0 | (60) |
| 5.05.02 | Juros sobre Capital Próprio | 0 | 0 | 0 | 0 | 0 | 0 | 0 |
| 5.05.03 | Outras Destinações | 0 | 0 | 0 | 0 | 0 | 0 | 0 |
| 5.06 | Realização de Reservas de Lucros | 0 | 0 | (20) | 0 | 20 | 0 | 0 |
| 5.07 | Ajustes de Avaliação Patrimonial | 0 | 0 | 0 | 0 | 0 | 0 | 0 |
| 5.07.01 | Ajustes de Títulos e Valores Mobiliários | 0 | 0 | 0 | 0 | 0 | 0 | 0 |
| 5.07.02 | Ajustes Acumulados de Conversão | 0 | 0 | 0 | 0 | 0 | 0 | 0 |
| 5.07.03 | Ajustes de Combinação de Negócios | 0 | 0 | 0 | 0 | 0 | 0 | 0 |
| 5.08 | Aumento/Redução do Capital Social | 8 | 0 | 0 | 0 | 0 | 0 | 8 |
| 5.09 | Constituição/Realização Reservas Capital | 0 | 0 | 0 | 0 | 0 | 0 | 0 |
| 5.10 | Ações em Tesouraria | 0 | 0 | 0 | 0 | 0 | 0 | 0 |
| 5.11 | Outras Transações de Capital | 0 | 0 | 0 | 0 | 0 | 0 | 0 |
| 5.12 | Outros | 0 | 0 | 11 | 0 | 0 | 0 | 11 |
| 5.13 | Saldo Final | 426.773 | 23.997 | 3.491 | 0 | (287.069) | 0 | 167.192 |

## 01.01 - IDENTIFICAÇÃO

| 1 - CÓDIGO CVM | 2 - DENOMINAÇÃO SOCIAL | 3 - CNPJ |
|---|---|---|
| 00787-0 | KEPLER WEBER SA | 91.983.056/0001-69 |

## 05.02 - DEMONSTRAÇÃO DAS MUTAÇÕES DO PATRIMÔNIO LÍQUIDO DE 01/01/2009 a 30/09/2009 (Reais Mil)

| 1 - CÓDIGO | 2 - DESCRIÇÃO | 3 - CAPITAL SOCIAL | 4 - RESERVAS DE CAPITAL | 5 - RESERVAS DE REAVALIAÇÃO | 6 - RESERVAS DE LUCRO | 7 - LUCROS/ PREJUÍZOS ACUMULADOS | 8 - AJUSTES DE AVALIAÇÃO PATRIMONIAL | 9 - TOTAL PATRIMÔNIO LÍQUIDO |
|---|---|---|---|---|---|---|---|---|
| 5.01 | Saldo Inicial | 426.729 | 24.265 | 4.171 | 0 | (281.345) | 0 | 173.820 |
| 5.02 | Ajustes de Exercícios Anteriores | 0 | 0 | 0 | 0 | 0 | 0 | 0 |
| 5.03 | Saldo Ajustado | 426.729 | 24.265 | 4.171 | 0 | (281.345) | 0 | 173.820 |
| 5.04 | Lucro / Prejuízo do Período | 0 | 0 | 0 | 0 | (6.449) | 0 | (6.449) |
| 5.05 | Destinações | 0 | (268) | 0 | 0 | 0 | 0 | (268) |
| 5.05.01 | Dividendos | 0 | (268) | 0 | 0 | 0 | 0 | (268) |
| 5.05.02 | Juros sobre Capital Próprio | 0 | 0 | 0 | 0 | 0 | 0 | 0 |
| 5.05.03 | Outras Destinações | 0 | 0 | 0 | 0 | 0 | 0 | 0 |
| 5.06 | Realização de Reservas de Lucros | 0 | 0 | (725) | 0 | 725 | 0 | 0 |
| 5.07 | Ajustes de Avaliação Patrimonial | 0 | 0 | 0 | 0 | 0 | 0 | 0 |
| 5.07.01 | Ajustes de Títulos e Valores Mobiliários | 0 | 0 | 0 | 0 | 0 | 0 | 0 |
| 5.07.02 | Ajustes Acumulados de Conversão | 0 | 0 | 0 | 0 | 0 | 0 | 0 |
| 5.07.03 | Ajustes de Combinação de Negócios | 0 | 0 | 0 | 0 | 0 | 0 | 0 |
| 5.08 | Aumento/Redução do Capital Social | 44 | 0 | 0 | 0 | 0 | 0 | 44 |
| 5.09 | Constituição/Realização Reservas Capital | 0 | 0 | 0 | 0 | 0 | 0 | 0 |
| 5.10 | Ações em Tesouraria | 0 | 0 | 0 | 0 | 0 | 0 | 0 |
| 5.11 | Outras Transações de Capital | 0 | 0 | 0 | 0 | 0 | 0 | 0 |
| 5.12 | Outros | 0 | 0 | 45 | 0 | 0 | 0 | 45 |
| 5.13 | Saldo Final | 426.773 | 23.997 | 3.491 | 0 | (287.069) | 0 | 167.192 |

**01.01 - IDENTIFICAÇÃO**

| 1 - CÓDIGO CVM | 2 - DENOMINAÇÃO SOCIAL | 3 - CNPJ |
|---|---|---|
| 00787-0 | KEPLER WEBER SA | 91.983.056/0001-69 |

**08.01 - BALANÇO PATRIMONIAL ATIVO CONSOLIDADO (Reais Mil)**

| 1 - CÓDIGO | 2 - DESCRIÇÃO | 3 - 30/09/2009 | 4 - 30/06/2009 |
|---|---|---|---|
| 1 | Ativo Total | 414.710 | 381.325 |
| 1.01 | Ativo Circulante | 179.585 | 153.965 |
| 1.01.01 | Disponibilidades | 78.467 | 74.014 |
| 1.01.02 | Créditos | 40.650 | 30.207 |
| 1.01.02.01 | Clientes | 31.802 | 21.200 |
| 1.01.02.02 | Créditos Diversos | 8.848 | 9.007 |
| 1.01.02.02.01 | Impostos a Recuperar | 8.848 | 9.007 |
| 1.01.03 | Estoques | 53.346 | 48.431 |
| 1.01.04 | Outros | 7.122 | 1.313 |
| 1.01.04.01 | Despesas antecipadas | 2.445 | 254 |
| 1.01.04.02 | Derivativos | 1.846 | 7 |
| 1.01.04.03 | Outros Créditos | 2.831 | 1.052 |
| 1.02 | Ativo Não Circulante | 235.125 | 227.360 |
| 1.02.01 | Ativo Realizável a Longo Prazo | 126.764 | 118.845 |
| 1.02.01.01 | Créditos Diversos | 7.335 | 89 |
| 1.02.01.01.01 | Clientes | 7.335 | 89 |
| 1.02.01.02 | Créditos com Pessoas Ligadas | 0 | 0 |
| 1.02.01.02.01 | Com Coligadas e Equiparadas | 0 | 0 |
| 1.02.01.02.02 | Com Controladas | 0 | 0 |
| 1.02.01.02.03 | Com Outras Pessoas Ligadas | 0 | 0 |
| 1.02.01.03 | Outros | 119.429 | 118.756 |
| 1.02.01.03.01 | I. Renda e Contribuição Social diferidos | 82.756 | 82.756 |
| 1.02.01.03.02 | Impostos a Recuperar | 30.588 | 29.998 |
| 1.02.01.03.03 | Depósitos Judiciais | 6.085 | 6.002 |
| 1.02.02 | Ativo Permanente | 108.361 | 108.515 |
| 1.02.02.01 | Investimentos | 3 | 3 |
| 1.02.02.01.01 | Participações Coligadas/Equiparadas | 0 | 0 |
| 1.02.02.01.02 | Participações em Controladas | 0 | 0 |
| 1.02.02.01.03 | Outros Investimentos | 3 | 3 |
| 1.02.02.02 | Imobilizado | 100.850 | 101.125 |
| 1.02.02.03 | Intangível | 7.508 | 7.387 |
| 1.02.02.04 | Diferido | 0 | 0 |

**01.01 - IDENTIFICAÇÃO**

| 1 - CÓDIGO CVM | 2 - DENOMINAÇÃO SOCIAL | 3 - CNPJ |
|---|---|---|
| 00787-0 | KEPLER WEBER SA | 91.983.056/0001-69 |

**08.02 - BALANÇO PATRIMONIAL PASSIVO CONSOLIDADO (Reais Mil)**

| 1 - CÓDIGO | 2 - DESCRIÇÃO | 3 - 30/09/2009 | 4 - 30/06/2009 |
|---|---|---|---|
| 2 | Passivo Total | 414.710 | 381.325 |
| 2.01 | Passivo Circulante | 70.936 | 39.416 |
| 2.01.01 | Empréstimos e Financiamentos | 5.362 | 3.152 |
| 2.01.02 | Debêntures | 2.840 | 2.809 |
| 2.01.02.02 | Juros sobre Debentures | 2.840 | 2.809 |
| 2.01.03 | Fornecedores | 22.823 | 10.333 |
| 2.01.04 | Impostos, Taxas e Contribuições | 1.546 | 1.324 |
| 2.01.05 | Dividendos a Pagar | 0 | 0 |
| 2.01.06 | Provisões | 7.538 | 6.099 |
| 2.01.06.01 | Salários, Provisões e Contrib. Sociais | 7.538 | 6.099 |
| 2.01.07 | Dívidas com Pessoas Ligadas | 0 | 0 |
| 2.01.08 | Outros | 30.827 | 15.699 |
| 2.01.08.01 | Adiantamentos de Clientes | 22.430 | 12.755 |
| 2.01.08.02 | Comissões | 1.460 | 1.352 |
| 2.01.08.03 | Instrumentos Financeiros Derivados | 0 | 0 |
| 2.01.08.04 | Outras Contas a Pagar | 2.119 | 1.592 |
| 2.01.08.05 | Outras Provisões | 4.818 | 0 |
| 2.02 | Passivo Não Circulante | 176.582 | 175.898 |
| 2.02.01 | Passivo Exigível a Longo Prazo | 176.582 | 175.898 |
| 2.02.01.01 | Empréstimos e Financiamentos | 37.548 | 40.298 |
| 2.02.01.02 | Debêntures | 117.182 | 117.320 |
| 2.02.01.03 | Provisões | 9.094 | 7.217 |
| 2.02.01.04 | Dívidas com Pessoas Ligadas | 0 | 0 |
| 2.02.01.05 | Adiantamento para Futuro Aumento Capital | 0 | 0 |
| 2.02.01.06 | Outros | 12.758 | 11.063 |
| 2.02.01.06.01 | I. Renda e C. Social Diferidos | 108 | 119 |
| 2.02.01.06.02 | Impostos, Taxas e Contribuições | 10.953 | 10.944 |
| 2.02.01.06.03 | Outros | 1.697 | 0 |
| 2.03 | Resultados de Exercícios Futuros | 0 | 0 |
| 2.04 | Part. de Acionistas Não Controladores | 0 | 0 |
| 2.05 | Patrimônio Líquido | 167.192 | 166.011 |
| 2.05.01 | Capital Social Realizado | 426.773 | 426.765 |
| 2.05.02 | Reservas de Capital | 23.997 | 24.057 |
| 2.05.03 | Reservas de Reavaliação | 3.491 | 3.500 |
| 2.05.03.01 | Ativos Próprios | 3.491 | 3.500 |
| 2.05.03.02 | Controladas/Coligadas e Equiparadas | 0 | 0 |
| 2.05.04 | Reservas de Lucro | 0 | 0 |
| 2.05.04.01 | Legal | 0 | 0 |
| 2.05.04.02 | Estatutária | 0 | 0 |
| 2.05.04.03 | Para Contingências | 0 | 0 |
| 2.05.04.04 | De Lucros a Realizar | 0 | 0 |

**01.01 - IDENTIFICAÇÃO**

| 1 - CÓDIGO CVM | 2 - DENOMINAÇÃO SOCIAL | 3 - CNPJ |
|---|---|---|
| 00787-0 | KEPLER WEBER SA | 91.983.056/0001-69 |

**08.02 - BALANÇO PATRIMONIAL PASSIVO CONSOLIDADO (Reais Mil)**

| 1 - CÓDIGO | 2 - DESCRIÇÃO | 3 -30/09/2009 | 4 -30/06/2009 |
|---|---|---|---|
| 2.05.04.05 | Retenção de Lucros | 0 | 0 |
| 2.05.04.06 | Especial p/ Dividendos Não Distribuídos | 0 | 0 |
| 2.05.04.07 | Outras Reservas de Lucro | 0 | 0 |
| 2.05.05 | Ajustes de Avaliação Patrimonial | 0 | 0 |
| 2.05.05.01 | Ajustes de Títulos e Valores Mobiliários | 0 | 0 |
| 2.05.05.02 | Ajustes Acumulados de Conversão | 0 | 0 |
| 2.05.05.03 | Ajustes de Combinação de Negócios | 0 | 0 |
| 2.05.06 | Lucros/Prejuízos Acumulados | (287.069) | (288.311) |
| 2.05.07 | Adiantamento para Futuro Aumento Capital | 0 | 0 |

**01.01 - IDENTIFICAÇÃO**

| 1 - CÓDIGO CVM | 2 - DENOMINAÇÃO SOCIAL | 3 - CNPJ |
|---|---|---|
| 00787-0 | KEPLER WEBER SA | 91.983.056/0001-69 |

**09.01 - DEMONSTRAÇÃO DO RESULTADO CONSOLIDADO (Reais Mil)**

| 1 - CÓDIGO | 2 - DESCRIÇÃO | 3 - 01/07/2009 a 30/09/2009 | 4 - 01/01/2009 a 30/09/2009 | 5 - 01/07/2008 a 30/09/2008 | 6 - 01/01/2008 a 30/09/2008 |
|---|---|---|---|---|---|
| 3.01 | Receita Bruta de Vendas e/ou Serviços | 64.750 | 134.603 | 92.588 | 231.685 |
| 3.02 | Deduções da Receita Bruta | (9.697) | (19.510) | (12.700) | (26.442) |
| 3.03 | Receita Líquida de Vendas e/ou Serviços | 55.053 | 115.093 | 79.888 | 205.243 |
| 3.04 | Custo de Bens e/ou Serviços Vendidos | (50.530) | (101.923) | (63.926) | (159.343) |
| 3.05 | Resultado Bruto | 4.523 | 13.170 | 15.962 | 45.900 |
| 3.06 | Despesas/Receitas Operacionais | (3.301) | (19.619) | (22.774) | (45.779) |
| 3.06.01 | Com Vendas | (4.679) | (10.622) | (3.668) | (18.662) |
| 3.06.02 | Gerais e Administrativas | (3.568) | (11.924) | (4.109) | (11.780) |
| 3.06.02.01 | Despesas Gerais e Administrativas | (2.340) | (9.840) | (3.559) | (10.368) |
| 3.06.02.02 | Honorários dos Administradores | (1.228) | (2.084) | (550) | (1.412) |
| 3.06.03 | Financeiras | 4.493 | 9.803 | (13.807) | (11.451) |
| 3.06.03.01 | Receitas Financeiras | 9.513 | 20.763 | 5.522 | 18.586 |
| 3.06.03.02 | Despesas Financeiras | (5.020) | (10.960) | (19.329) | (30.037) |
| 3.06.04 | Outras Receitas Operacionais | 5.911 | 13.837 | 95 | 1.506 |
| 3.06.05 | Outras Despesas Operacionais | (5.458) | (20.713) | (1.285) | (5.392) |
| 3.06.06 | Resultado da Equivalência Patrimonial | 0 | 0 | 0 | 0 |
| 3.07 | Resultado Operacional | 1.222 | (6.449) | (6.812) | 121 |
| 3.08 | Resultado Não Operacional | 0 | 0 | 0 | 0 |
| 3.08.01 | Receitas | 0 | 0 | 0 | 0 |
| 3.08.02 | Despesas | 0 | 0 | 0 | 0 |
| 3.09 | Resultado Antes Tributação/Participações | 1.222 | (6.449) | (6.812) | 121 |
| 3.10 | Provisão para IR e Contribuição Social | 0 | 0 | (1.854) | (3.366) |
| 3.11 | IR Diferido | 0 | 0 | 896 | 457 |
| 3.12 | Participações/Contribuições Estatutárias | 0 | 0 | 0 | 0 |
| 3.12.01 | Participações | 0 | 0 | 0 | 0 |
| 3.12.02 | Contribuições | 0 | 0 | 0 | 0 |
| 3.13 | Reversão dos Juros sobre Capital Próprio | 0 | 0 | 0 | 0 |

**01.01 - IDENTIFICAÇÃO**

| 1 - CÓDIGO CVM | 2 - DENOMINAÇÃO SOCIAL | 3 - CNPJ |
|---|---|---|
| 00787-0 | KEPLER WEBER SA | 91.983.056/0001-69 |

**09.01 - DEMONSTRAÇÃO DO RESULTADO CONSOLIDADO (Reais Mil)**

| 1 - CÓDIGO | 2 - DESCRIÇÃO | 3 - 01/07/2009 a 30/09/2009 | 4 - 01/01/2009 a 30/09/2009 | 5 - 01/07/2008 a 30/09/2008 | 6 - 01/01/2008 a 30/09/2008 |
|---|---|---|---|---|---|
| 3.14 | Part. de Acionistas Não Controladores | 0 | 0 | 0 | 0 |
| 3.15 | Lucro/Prejuízo do Período | 1.222 | (6.449) | (7.770) | (2.788) |
| | NÚMERO AÇÕES, EX-TESOURARIA (Mil) | 1.301.332 | 1.301.332 | 1.301.200 | 1.301.200 |
| | LUCRO POR AÇÃO (Reais) | 0,00094 | | | |
| | PREJUÍZO POR AÇÃO (Reais) | | (0,00496) | (0,00597) | (0,00214) |

**01.01 - IDENTIFICAÇÃO**

| 1 - CÓDIGO CVM | 2 - DENOMINAÇÃO SOCIAL | 3 - CNPJ |
|---|---|---|
| 00787-0 | KEPLER WEBER SA | 91.983.056/0001-69 |

**10.01 - DEMONSTRAÇÃO DO FLUXO DE CAIXA CONSOLIDADO - METODO INDIRETO (Reais Mil)**

| 1 - CÓDIGO | 2 - DESCRIÇÃO | 3 - 01/07/2009 a 30/09/2009 | 4 - 01/01/2009 a 30/09/2009 | 5 - 01/07/2008 a 30/09/2008 | 6 - 01/01/2008 a 30/09/2008 |
|---|---|---|---|---|---|
| 4.01 | Caixa Líquido Atividades Operacionais | 8.436 | 26.197 | 27.562 | 31.026 |
| 4.01.01 | Caixa Gerado nas Operações | 4.797 | (319) | 872 | 21.709 |
| 4.01.01.01 | Prejuízo Liquido do Exercício | 1.222 | (6.449) | (7.770) | (2.788) |
| 4.01.01.02 | Encargos s/ financ.Debentures e diversos | 409 | 1.652 | 4.228 | 11.825 |
| 4.01.01.03 | Depreciação e Amortização | 3.128 | 10.555 | 3.281 | 10.806 |
| 4.01.01.04 | Resultado da Equivalencia Patrimonial | 0 | 0 | 0 | 0 |
| 4.01.01.05 | I.Renda/Contribuição Social Diferidos | 0 | 0 | 0 | 0 |
| 4.01.01.06 | Provisão p/ riscos Trib/Civeis e trab | 1.877 | 2.053 | (305) | 3.395 |
| 4.01.01.07 | Resultado na Venda no Imobilizado | 0 | (3.169) | 0 | 0 |
| 4.01.01.08 | Ganho/Perdas Liq c/Instrum financ deriv | (1.839) | (5.001) | 1.438 | (1.529) |
| 4.01.01.09 | Baixa do Ativo Permanente | 0 | 40 | 0 | 0 |
| 4.01.02 | Variações nos Ativos e Passivos | 3.639 | 26.516 | 26.690 | 9.317 |
| 4.01.02.01 | Contas a receber de Clientes | (17.848) | 5.523 | 11.596 | 4.418 |
| 4.01.02.02 | Estoques | (4.915) | 7.027 | (22.764) | (23.711) |
| 4.01.02.03 | Impostos a Recuperar | (431) | 6.192 | (4.226) | (7.478) |
| 4.01.02.04 | Empresas Ligadas | 0 | 0 | 0 | 0 |
| 4.01.02.05 | Outras Contas a Receber | (4.053) | (4.369) | 2.000 | (2.208) |
| 4.01.02.06 | Fornecedores | 12.490 | (822) | 13.716 | 4.143 |
| 4.01.02.07 | Salários, provisões e Contrib Sociais | 1.439 | (362) | 602 | 995 |
| 4.01.02.08 | Impostos a Recolher | 231 | (874) | 1.895 | 3.123 |
| 4.01.02.09 | Adiantamentos de Clientes | 9.675 | 13.968 | 16.971 | 20.665 |
| 4.01.02.10 | Debentures | (99) | (99) | 0 | 0 |
| 4.01.02.11 | Outras Contas a Pagar | 7.150 | 332 | 6.900 | 9.370 |
| 4.01.03 | Outros | 0 | 0 | 0 | 0 |
| 4.02 | Caixa Líquido Atividades de Investimento | (2.974) | (7.118) | (1.663) | (1.326) |
| 4.02.01 | Aquisição de Imobilizado | (3.576) | (9.152) | (1.740) | (1.403) |
| 4.02.02 | Baixa de Imobilizado | 602 | 2.520 | 77 | 77 |

**01.01 - IDENTIFICAÇÃO**

| 1 - CÓDIGO CVM | 2 - DENOMINAÇÃO SOCIAL | 3 - CNPJ |
|---|---|---|
| 00787-0 | KEPLER WEBER SA | 91.983.056/0001-69 |

**10.01 - DEMONSTRAÇÃO DO FLUXO DE CAIXA CONSOLIDADO - METODO INDIRETO (Reais Mil)**

| 1 - CÓDIGO | 2 - DESCRIÇÃO | 3 -01/07/2009 a 30/09/2009 | 4 -01/01/2009 a 30/09/2009 | 5 - 01/07/2008 a 30/09/200801/07/2008 a 30/09/2008 | 6 - 01/01/2008 a 30/09/200801/01/2008 a 30/09/2008 |
|---|---|---|---|---|---|
| 4.02.03 | Recebimento pela venda de Imobilizado | 0 | 5.040 | 0 | 0 |
| 4.02.04 | Empréstimos a empresas ligadas | 0 | 0 | 0 | 0 |
| 4.02.05 | Pagamentos de caixa por contratos a term | 0 | (5.523) | 0 | 0 |
| 4.02.06 | Investimentos não Relevantes | 0 | (3) | 0 | 0 |
| 4.03 | Caixa Líquido Atividades Financiamento | (1.009) | (3.313) | 325 | 1.754 |
| 4.03.01 | Emissão de Debentures | 0 | 0 | 0 | 1.284 |
| 4.03.02 | Pagamentos de emprestimos e financiament | (949) | (3.045) | (200) | (280) |
| 4.03.03 | Empresas Ligadas | 0 | 0 | 0 | 0 |
| 4.03.04 | Aumento de Capital em espécie | 0 | 0 | 525 | 750 |
| 4.03.05 | Dividendos Pagos | (60) | (268) | 0 | 0 |
| 4.04 | Variação Cambial s/ Caixa e Equivalentes | 0 | 0 | 0 | 0 |
| 4.05 | Aumento(Redução) de Caixa e Equivalentes | 4.453 | 15.766 | 26.224 | 31.454 |
| 4.05.01 | Saldo Inicial de Caixa e Equivalentes | 74.014 | 62.701 | 63.323 | 58.093 |
| 4.05.02 | Saldo Final de Caixa e Equivalentes | 78.467 | 78.467 | 89.547 | 89.547 |

## 01.01 - IDENTIFICAÇÃO

| 1 - CÓDIGO CVM | 2 - DENOMINAÇÃO SOCIAL | 3 - CNPJ |
|---|---|---|
| 00787-0 | KEPLER WEBER SA | 91.983.056/0001-69 |

## 11.01 - DEMONSTRAÇÃO DAS MUTAÇÕES DO PATRIMÔNIO LÍQUIDO CONSOLIDADO DE 01/07/2009 a 30/09/2009 (Reais Mil)

| 1 - CÓDIGO | 2 - DESCRIÇÃO | 3 - CAPITAL SOCIAL | 4 - RESERVAS DE CAPITAL | 5 - RESERVAS DE REAVALIAÇÃO | 6 - RESERVAS DE LUCRO | 7 - LUCROS/ PREJUÍZOS ACUMULADOS | 8 - AJUSTES DE AVALIAÇÃO PATRIMONIAL | 9 - TOTAL PATRIMÔNIO LÍQUIDO |
|---|---|---|---|---|---|---|---|---|
| 5.01 | Saldo Inicial | 426.765 | 24.057 | 3.500 | 0 | (288.311) | 0 | 166.011 |
| 5.02 | Ajustes de Exercícios Anteriores | 0 | 0 | 0 | 0 | 0 | 0 | 0 |
| 5.03 | Saldo Ajustado | 426.765 | 24.057 | 3.500 | 0 | (288.311) | 0 | 166.011 |
| 5.04 | Lucro / Prejuízo do Período | 0 | 0 | 0 | 0 | 1.222 | 0 | 1.222 |
| 5.05 | Destinações | 0 | (60) | 0 | 0 | 0 | 0 | (60) |
| 5.05.01 | Dividendos | 0 | (60) | 0 | 0 | 0 | 0 | (60) |
| 5.05.02 | Juros sobre Capital Próprio | 0 | 0 | 0 | 0 | 0 | 0 | 0 |
| 5.05.03 | Outras Destinações | 0 | 0 | 0 | 0 | 0 | 0 | 0 |
| 5.06 | Realização de Reservas de Lucros | 0 | 0 | (20) | 0 | 20 | 0 | 0 |
| 5.07 | Ajustes de Avaliação Patrimonial | 0 | 0 | 0 | 0 | 0 | 0 | 0 |
| 5.07.01 | Ajustes de Títulos e Valores Mobiliários | 0 | 0 | 0 | 0 | 0 | 0 | 0 |
| 5.07.02 | Ajustes Acumulados de Conversão | 0 | 0 | 0 | 0 | 0 | 0 | 0 |
| 5.07.03 | Ajustes de Combinação de Negócios | 0 | 0 | 0 | 0 | 0 | 0 | 0 |
| 5.08 | Aumento/Redução do Capital Social | 8 | 0 | 0 | 0 | 0 | 0 | 8 |
| 5.09 | Constituição/Realização Reservas Capital | 0 | 0 | 0 | 0 | 0 | 0 | 0 |
| 5.10 | Ações em Tesouraria | 0 | 0 | 0 | 0 | 0 | 0 | 0 |
| 5.11 | Outras Transações de Capital | 0 | 0 | 0 | 0 | 0 | 0 | 0 |
| 5.12 | Outros | 0 | 0 | 11 | 0 | 0 | 0 | 11 |
| 5.13 | Saldo Final | 426.773 | 23.997 | 3.491 | 0 | (287.069) | 0 | 167.192 |

## 01.01 - IDENTIFICAÇÃO

| 1 - CÓDIGO CVM | 2 - DENOMINAÇÃO SOCIAL | 3 - CNPJ |
|---|---|---|
| 00787-0 | KEPLER WEBER SA | 91.983.056/0001-69 |

## 11.02 - DEMONSTRAÇÃO DAS MUTAÇÕES DO PATRIMÔNIO LÍQUIDO CONSOLIDADO DE 01/01/2009 a 30/09/2009 (Reais Mil)

| 1 - CÓDIGO | 2 - DESCRIÇÃO | 3 - CAPITAL SOCIAL | 4 - RESERVAS DE CAPITAL | 5 - RESERVAS DE REAVALIAÇÃO | 6 - RESERVAS DE LUCRO | 7 - LUCROS/ PREJUÍZOS ACUMULADOS | 8 - AJUSTES DE AVALIAÇÃO PATRIMONIAL | 9 - TOTAL PATRIMÔNIO LÍQUIDO |
|---|---|---|---|---|---|---|---|---|
| 5.01 | Saldo Inicial | 426.729 | 24.265 | 4.171 | 0 | (281.345) | 0 | 173.820 |
| 5.02 | Ajustes de Exercícios Anteriores | 0 | 0 | 0 | 0 | 0 | 0 | 0 |
| 5.03 | Saldo Ajustado | 426.729 | 24.265 | 4.171 | 0 | (281.345) | 0 | 173.820 |
| 5.04 | Lucro / Prejuízo do Período | 0 | 0 | 0 | 0 | (6.449) | 0 | (6.449) |
| 5.05 | Destinações | 0 | (268) | 0 | 0 | 0 | 0 | (268) |
| 5.05.01 | Dividendos | 0 | (268) | 0 | 0 | 0 | 0 | (268) |
| 5.05.02 | Juros sobre Capital Próprio | 0 | 0 | 0 | 0 | 0 | 0 | 0 |
| 5.05.03 | Outras Destinações | 0 | 0 | 0 | 0 | 0 | 0 | 0 |
| 5.06 | Realização de Reservas de Lucros | 0 | 0 | (725) | 0 | 725 | 0 | 0 |
| 5.07 | Ajustes de Avaliação Patrimonial | 0 | 0 | 0 | 0 | 0 | 0 | 0 |
| 5.07.01 | Ajustes de Títulos e Valores Mobiliários | 0 | 0 | 0 | 0 | 0 | 0 | 0 |
| 5.07.02 | Ajustes Acumulados de Conversão | 0 | 0 | 0 | 0 | 0 | 0 | 0 |
| 5.07.03 | Ajustes de Combinação de Negócios | 0 | 0 | 0 | 0 | 0 | 0 | 0 |
| 5.08 | Aumento/Redução do Capital Social | 44 | 0 | 0 | 0 | 0 | 0 | 44 |
| 5.09 | Constituição/Realização Reservas Capital | 0 | 0 | 0 | 0 | 0 | 0 | 0 |
| 5.10 | Ações em Tesouraria | 0 | 0 | 0 | 0 | 0 | 0 | 0 |
| 5.11 | Outras Transações de Capital | 0 | 0 | 0 | 0 | 0 | 0 | 0 |
| 5.12 | Outros | 0 | 0 | 45 | 0 | 0 | 0 | 45 |
| 5.13 | Saldo Final | 426.773 | 23.997 | 3.491 | 0 | (287.069) | 0 | 167.192 |

# Kepler Weber S.A.
**(Companhia aberta)**

# Notas explicativas às Informações Trimestrais

**Em 30 de setembro de 2009 e 30 de junho de 2009**

*(Em milhares de Reais)*

## 1 Contexto operacional

A Kepler Weber S.A. ("Companhia"), sociedade anônima de capital aberto, possui sua sede localizada na cidade de Porto Alegre, RS. Seu objeto social é exercido diretamente no que se refere às atividades de comércio exterior (Trading Company) e indiretamente, através de controladas, no que se refere às atividades operacionais e industriais de produção de sistemas de armazenagem e conservação de grãos (silos, secadores, máquinas de limpeza e seus componentes), instalações industriais, terminais portuários, peças e serviços de reposição, tanques de resfriamento de leite em aço Inox, inclusive para transporte rodoviário e ordenhadeiras.

## 2 Apresentação das Informações Trimestrais

As Informações Trimestrais foram elaboradas de acordo com as práticas contábeis adotadas no Brasil, com base nas disposições contidas na Lei das Sociedades por Ações, os Pronunciamentos, as Orientações e as Interpretações emitidas pelo Comitê de Pronunciamentos Contábeis (CPC) e em conformidade com as normas estabelecidas pela Comissão de Valores Mobiliários – CVM.

## 3 Resumo das principais práticas contábeis

### *3.1 Adoção inicial da Lei nº 11.638/07 em 2008*

Em decorrência das alterações na Lei 6.404/76, promovidas pela Lei 11.638/07 e pela Lei 11.941/09 aplicadas pela Companhia no exercício de 2008, não foram identificadas adequações ou reclassificações às informações contábeis contidas nas informações trimestrais de 30 de setembro de 2008, apresentadas para fim de comparabilidade, visto que estas foram originalmente apresentadas contemplando as modificações exigidas pela referida lei.

Também em razão das alterações introduzidas pela Lei 11.638/07, é apresentada de forma comparativa a demonstração dos fluxos de caixa do período relativo ao terceiro trimestre de 2008, para permitir a comparação ao período equivalente ao terceiro trimestre de 2009.

## *3.2 Demais práticas contábeis*

*a. Disponibilidades e aplicações financeiras (Caixa e equivalentes de caixa)*

Caixa e equivalentes de caixa incluem caixa, contas bancárias e aplicações financeiras de curto prazo com liquidez imediata que apresentam risco insignificante de mudança de valor. As aplicações financeiras estão representadas por CDB, certificados de depósito bancários, indexados à variação do certificado de depósito interbancário (CDI). As aplicações financeiras estão registradas aos valores nominais acrescidos dos rendimentos auferidos até a data do balanço, que não supera o valor de mercado, de acordo com taxas pactuadas com as instituições financeiras.

*b. Apuração do resultado*

O resultado é apurado em conformidade com o regime de competência.
A receita de vendas de produtos é reconhecida no resultado quando todos os riscos e benefícios significativos inerentes aos produtos são transferidos para o comprador. A receita de serviços prestados é reconhecida no resultado em função da sua realização. Uma receita não é reconhecida se há uma incerteza significativa na sua realização.

*c. Estimativas contábeis*

A elaboração de Informações Trimestrais de acordo com as práticas contábeis adotadas no Brasil requer que a Administração da Companhia use de julgamentos na determinação e no registro de estimativas contábeis. Ativos e passivos sujeitos a estimativas e premissas incluem valor residual do ativo imobilizado, provisão para redução ao valor recuperável, provisão para devedores duvidosos, provisão para desvalorização de estoques, imposto de renda diferido ativo, provisão para contingências, mensuração de instrumentos financeiros e ativos e passivos relacionados a benefícios a empregados. A liquidação das transações envolvendo essas estimativas poderá resultar em valores diferentes dos estimados em razão de imprecisões inerentes ao processo da sua determinação. A Companhia revisa as estimativas e as premissas pelo menos anualmente.

*d. Instrumentos financeiros*

Instrumentos financeiros não-derivativos incluem aplicações financeiras, investimentos em instrumentos de dívida e patrimônio, contas a receber e outros recebíveis, caixa e equivalentes de caixa, empréstimos e financiamentos, assim como contas a pagar e outras dívidas.
Instrumentos financeiros não-derivativos são reconhecidos inicialmente pelo valor justo acrescido, para instrumentos que não sejam reconhecidos pelo valor justo através de resultado, de quaisquer custos de transação diretamente atribuíveis. Posteriormente ao reconhecimento inicial, os instrumentos financeiros não derivativos são mensurados conforme descrito abaixo.

*Instrumentos mantidos até o vencimento*

Se a Companhia tem a intenção positiva e capacidade de manter até o vencimento seus instrumentos de dívida, esses são classificados como mantidos até o vencimento. Investimentos mantidos até o vencimento são mensurados pelo custo amortizado utilizando o método de taxa de juros efetiva, deduzido de eventuais reduções em seu valor recuperável.

*Instrumentos disponíveis para venda*

Os investimentos da Companhia em instrumentos de patrimônio e de certos ativos relativos a instrumentos de dívida são classificados como disponíveis para venda. Posteriormente ao reconhecimento inicial, são avaliados pelo valor justo e as suas flutuações, exceto reduções em seu valor recuperável e as diferenças em moeda estrangeira destes instrumentos, são reconhecidos diretamente no patrimônio líquido, líquidos dos efeitos tributários. Quando um investimento deixa de ser reconhecido, o ganho ou perda acumulada no patrimônio líquido é transferido para resultado.

*Instrumentos financeiros ao valor justo através do resultado*

Um instrumento é classificado pelo valor justo através do resultado se for mantido para negociação, ou seja, designado como tal quando do reconhecimento inicial. Os instrumentos financeiros são designados pelo valor justo através do resultado se a Companhia gerencia esses investimentos e toma as decisões de compra e venda com base em seu valor justo de acordo com a estratégia de investimento e gerenciamento de risco documentado pela Companhia. Após reconhecimento inicial, custos de transação atribuíveis são reconhecidos nos resultados quando incorridos. Instrumentos financeiros ao valor justo através do resultado são medidos pelo valor justo, e suas flutuações são reconhecidas no resultado.

*Outros*

Outros instrumentos financeiros não-derivativos são mensurados pelo custo amortizado, utilizando o método da taxa de juros efetiva, reduzidos por eventuais reduções no valor recuperável.

*Instrumentos financeiros derivativos*

A Companhia detém instrumentos financeiros derivativos para proteger riscos relativos à flutuação de moedas estrangeiras e de taxas de juros.

Os derivativos são reconhecidos inicialmente pelo seu valor justo. Custos de transação atribuíveis são reconhecidos no resultado quando incorridos. Posteriormente ao reconhecimento inicial, os derivativos são mensurados pelo valor justo e as alterações são contabilizadas no resultado.

*e. Moeda estrangeira*

A Administração da Companhia definiu que sua moeda funcional é o real de acordo com as normas descritas no CPC 02 - Efeitos nas Mudanças nas Taxas de Câmbio e Conversão de Demonstrações Contábeis, aprovado pela Deliberação CVM N° 534.

Transações em moeda estrangeira, isto é, todas aquelas que não realizadas na moeda funcional, são convertidas pela taxa de câmbio das datas de cada transação. Ativos e passivos monetários em moeda estrangeira são convertidos para a moeda funcional pela taxa de câmbio da data do fechamento. Os ganhos e as perdas de variações nas taxas de câmbio sobre os ativos e os passivos monetários são reconhecidos na demonstração de resultados. Ativos e passivos não monetários adquiridos ou contratados em moeda estrangeira são convertidos com base nas taxas de câmbio das datas das transações ou nas datas de avaliação ao valor justo quando este é utilizado.

*f. Ativos circulantes e não circulante*

- **Contas a receber de clientes**

  As contas a receber de clientes são registradas pelo valor faturado, ajustado ao valor presente quando aplicável, incluindo os respectivos impostos diretos de responsabilidade tributária da Companhia, menos os impostos retidos na fonte, os quais são considerados créditos tributários.

  O cálculo do valor presente é efetuado e contabilizado, quando relevante, para cada transação com base numa taxa de juros que reflete o prazo, a moeda e o risco de cada transação. A contrapartida dos ajustes a valor presente das contas a receber é contra a receita bruta no resultado. A diferença entre o valor presente de uma transação e o valor de face do faturamento é considerada receita financeira, sendo apropriada com base nos métodos do custo amortizado e da taxa de juros efetiva ao longo do prazo de vencimento da transação.

  As provisões para riscos de crédito foram constituídas segundo análises individualizadas, considerando os prazos de vencimento, histórico de perdas, experiência da Administração, existência de garantias reais, renegociação dos créditos e devedores em situação de concordata ou falência. A Administração considera que a mesma foi calculada em montante suficiente para cobrir eventuais perdas na realização dos créditos.

- **Estoques**

  Os estoques são avaliados com base no custo histórico de aquisição e produção, acrescido de gastos relativos a transportes, armazenagem e impostos não recuperáveis. No caso de produtos industrializados, em processo e acabados, o estoque inclui os gastos gerais de fabricação com base na capacidade normal de produção. Os valores de estoques contabilizados não excedem os valores de mercado.

- **Demais ativos circulantes e não circulantes**

  São apresentados pelo valor líquido de realização.

- **Investimentos**

  Os investimentos em controladas com participação no capital votante superior a 20% ou com influência significativa e em demais sociedades que fazem parte de um mesmo grupo ou que estejam sob controle comum são avaliados por equivalência patrimonial.

  Outros investimentos que não se enquadrem na categoria acima são avaliados pelo custo de aquisição, deduzido de provisão para desvalorização, enquanto aplicável.

- **Imobilizado**

  Registrado pelo custo de aquisição, formação ou construção, inclusive juros e demais encargos financeiros capitalizados. A depreciação dos ativos é calculada pelo método linear com base nas taxas mencionadas na Nota Explicativa nº 11 e leva em consideração o tempo de vida útil estimado dos bens com os respectivos valores residuais.

  Outros gastos são capitalizados apenas quando há um aumento nos benefícios econômicos desse item do imobilizado. Qualquer outro tipo de gasto é reconhecido no resultado como despesa quando incorrido.

- **Ativos intangíveis**

  Os ativos intangíveis compreendem os ativos adquiridos de terceiros, e os gerados internamente pela Companhia. Os seguintes critérios são aplicados:

  - Ativos intangíveis adquiridos de terceiros: são mensurados pelo custo total de aquisição menos as despesas de amortização.

  - Ativos intangíveis gerados internamente: são reconhecidos como ativos apenas na fase de desenvolvimento desde que sejam demonstrados os seguintes aspectos:

    - Viabilidade técnica para concluir o ativo intangível de forma que ele seja disponível para uso ou venda;

    - Intenção de concluir o ativo intangível e de usá-lo ou vendê-lo;

    - Capacidade para usar ou vender o ativo intangível;

- Demonstrar a existência de mercado ou outras formas de auferir benefícios econômicos;

- Disponibilidade de recursos técnicos financeiros;

- Capacidade de mensurar com segurança os gastos atribuíveis ao ativo intangível durante o seu desenvolvimento;

- Amortização:

- Os ativos intangíveis com vida útil definida possuem as seguintes taxas de amortização:

| | Amortização |
|---|---|
| Desenvolvimento de novos projetos | 20% |

- **Redução ao valor recuperável**

  Os ativos do imobilizado e do intangível têm o seu valor recuperável testado, no mínimo, anualmente, caso haja indicadores de perda de valor. Os ativos intangíveis com vida útil indefinida têm a recuperação do seu valor testada anualmente independentemente de haver indicadores de perda de valor.

*g. Passivos circulante e não circulante*

Os passivos circulantes e não circulantes são demonstrados pelos valores conhecidos ou calculáveis acrescidos, quando aplicável, dos correspondentes encargos, variações monetárias e/ou cambiais incorridas até a data do balanço patrimonial. Quando aplicável, os passivos circulante e não circulante são registrados a valor presente, transação a transação, com base em taxas de juros que refletem o prazo, a moeda e o risco de cada transação. A contrapartida dos ajustes a valor presente é contabilizada contra as contas de resultado que deram origem ao referido passivo. A diferença entre o valor presente de uma transação e o valor de face do passivo é apropriada ao resultado ao longo do prazo do contrato com base no método do custo amortizado e da taxa de juros efetiva.

*h. Provisões*

Uma provisão é reconhecida no balanço patrimonial quando a Companhia possui uma obrigação real legal ou constituída como resultado de um evento passado, e é provável que um recurso econômico seja requerido para saldar a obrigação. As provisões são registradas tendo como base as melhores estimativas do risco envolvido.

*i. Plano de pensão e de benefícios pós-emprego a funcionários*

Os custos de patrocínio de plano de pensão são reconhecidos como despesas por se tratar de planos de contribuição definida.

*j. Subvenção governamental*

Uma subvenção governamental é reconhecida no resultado ao longo do período, confrontada com as despesas que pretende compensar, em base sistemática, desde que atendidas as condições do CPC 07 - Subvenções e Assistências Governamentais. Enquanto não atendidos os requisitos para reconhecimento no resultado, a contrapartida da subvenção governamental registrada no ativo é efetuada em conta específica de passivo (ou como conta redutora do ativo).

*k. Imposto de renda e contribuição social*

O imposto de renda e a contribuição social do exercício corrente e diferido são calculados com base nas alíquotas de 15%, acrescidas do adicional de 10% sobre o lucro tributável excedente de R$ 180 para imposto de renda e 9% sobre o lucro tributável para contribuição social sobre o lucro líquido, e consideram a compensação de prejuízos fiscais e base negativa de contribuição social, limitada a 30% do lucro real.
Os impostos ativos diferidos decorrentes de prejuízo fiscal, base negativa da contribuição social e diferenças temporárias foram constituídos em conformidade com a Instrução CVM nº 371, de 27 de junho de 2002, e consideram o histórico de rentabilidade e a expectativa de geração de lucros tributáveis futuros fundamentada em estudo técnico de viabilidade, aprovado pelos órgãos da administração, o qual é revisado anualmente.

## 4 Informações Trimestrais consolidadas

As Informações Trimestrais consolidadas foram preparadas em conformidade com as práticas de consolidação da legislação societária brasileira e com as normas da Comissão de Valores Mobiliários - CVM, abrangendo as Informações Trimestrais da controladora e de suas controladas indicadas na nota explicativa 10.

No processo de consolidação das Informações Trimestrais foram feitas eliminações dos saldos das operações ativas e passivas e das receitas e despesas decorrentes de negócios realizados entre a Companhia e as controladas e entre estas últimas, bem como dos investimentos da controladora contra o patrimônio líquido das controladas.

As Informações Trimestrais Consolidadas incluem as demonstrações da Kepler Weber S.A. e suas controladas a seguir relacionadas:

| | Porcentagem da Participação | |
|---|---|---|
| | Set/2009 | Set/2008 |
| Kepler Weber Industrial S.A. | 100,0000% | 100,0000% |
| Kepler Weber Inox Ltda. | 99,9999% | 99,9999% |
| Kepler Weber Peças e Serviços | 99,9975% | 99,9975% |

As políticas contábeis foram aplicadas de maneira uniforme em todas as empresas consolidadas e consistentes com aquelas utilizadas no exercício anterior.

## 5 Disponibilidades

| | Controladora | | Consolidado | |
|---|---|---|---|---|
| | Set/2009 | Jun/2009 | Set/2009 | Jun/2009 |
| Caixa e bancos | 19 | 47 | 534 | 824 |
| Aplicações financeiras | 7.566 | 7.367 | 77.933 | 73.190 |
| | **7.585** | **7.414** | **78.467** | **74.014** |

### Aplicações Financeiras

As aplicações são representadas por Certificados de Depósito Bancário - CDB pós-fixados e estão vinculadas à variação de taxas dos certificados de depósitos interbancários – CDI e podem ser resgatados de acordo com as necessidades de recursos da Companhia.

| | Taxa | | Controladora | | Consolidado | |
|---|---|---|---|---|---|---|
| | | | Set/2009 | Jun/2009 | Set/2009 | Jun/2009 |
| CDB | 0,2% | CDI | 677 | - | 2.635 | - |
| CDB | 100,0% | CDI | 5.160 | 5.074 | 10.098 | 6.075 |
| CDB | 103,2% | CDI | - | - | 8 | 4.888 |
| CDB | 103,5% | CDI | 1.729 | 2.290 | 1.729 | 2.290 |
| CDB | 103,7% | CDI | - | - | 12.990 | 12.695 |
| CDB | 103,8% | CDI | - | - | 11.153 | 10.902 |
| CDB | 104,0% | CDI | - | - | 9.530 | 9.312 |
| CDB | 104,2% | CDI | - | - | 10.720 | 10.477 |
| CDB | 104,5% | CDI | - | - | 1.538 | 1.502 |
| CDB | 105,1% | CDI | - | - | 6.643 | 7.081 |
| CDB | 105,3% | CDI | - | 3 | - | 13 |
| CDB | 106,2% | CDI | - | - | 3.733 | 3.646 |
| CDB | 106,5% | CDI | - | - | 1.338 | 1.307 |
| CDB | 108,0% | CDI | - | - | 1.215 | - |
| CDB | 110,0% | CDI | - | - | 1.525 | - |
| CDB | 112,0% | CDI | - | - | 3.078 | 3.002 |
| | | | 7.566 | 7.367 | 77.933 | 73.190 |
| **Total** | | | **7.566** | **7.367** | **77.933** | **73.190** |

# 6 Contas a receber de clientes – circulante e não circulante

| | Controladora | | Consolidado | |
|---|---|---|---|---|
| | Set/2009 | Jun/2009 | Set/2009 | Jun/2009 |
| Clientes a Receber - Nacional | - | - | 64.790 | 30.607 |
| Clientes a Receber - Exterior | 5.410 | 4.495 | 5.668 | 4.495 |
| Menos | | | | |
| Vendas para Entrega Futura | - | - | (23.353) | (5.516) |
| Duplicatas Descontadas | - | - | (794) | (1.307) |
| Provisão para Risco de Crédito | (436) | (475) | (7.174) | (6.990) |
| **Total** | **4.974** | **4.020** | **39.137** | **21.289** |

O valor líquido a receber de clientes nacionais no longo prazo consolidado é R$ 7.335 em 30 de setembro (R$ 89 em 30 de junho de 2009).

Em 30 de setembro e 30 de junho de 2009 a posição das contas a receber vencidas e a vencer é a seguinte:

| | Controladora | | Consolidado | |
|---|---|---|---|---|
| | **Set/2009** | **Jun/2009** | **Set/2009** | **Jun/2009** |
| Valores Vencidos | | | | |
| Até 30 dias | 2 | 42 | 1.922 | 1.071 |
| 31 a 60 dias | - | - | 702 | 554 |
| 61 a 90 dias | - | - | 278 | 1.635 |
| 91 a 120 dias | 20 | 22 | 113 | 857 |
| 121 a 150 dias | 2 | 618 | 360 | 1.020 |
| 151 a 180 dias | 67 | 73 | 430 | 777 |
| mais de 181 dias | 1.031 | 1.124 | 7.643 | 7.267 |
| | **1.122** | **1.879** | **11.448** | **13.181** |
| A vencer | | | | |
| Até 30 dias | 5 | 1.963 | 24.108 | 12.416 |
| 31 a 60 dias | 309 | 420 | 7.644 | 3.081 |
| 61 a 90 dias | 2.506 | - | 7.331 | 1.758 |
| 91 a 120 dias | 1.088 | 233 | 4.227 | 1.842 |
| 121 a 150 dias | 380 | - | 2.036 | 1.182 |
| 151 a 180 dias | - | - | 2.452 | 1.133 |
| mais de 181 dias | - | - | 11.212 | 509 |
| | **4.288** | **2.616** | **59.010** | **21.921** |
| Vendas para Entrega Futura | - | - | (23.353) | (5.516) |
| Duplicatas Descontadas | - | - | (794) | (1.307) |
| Provisão para Risco de Crédito | (436) | (475) | (7.174) | (6.990) |
| **Total Líquido** | **4.974** | **4.020** | **39.137** | **21.289** |

## 7 Estoques

| | Controladora | | Consolidado | |
|---|---|---|---|---|
| | **Set/2009** | **Jun/2009** | **Set/2009** | **Jun/2009** |
| Produtos acabados | - | - | 33.934 | 25.636 |
| Produtos em elaboração | - | - | 2.722 | 3.448 |
| Matérias-primas | - | - | 22.635 | 24.390 |
| Mercadorias para revenda | 1.603 | 1.353 | 1.603 | 1.353 |
| Adiantamento a fornecedor | 370 | 1.780 | 1.980 | 3.348 |
| Provisão para perdas | - | - | (9.528) | (9.744) |
| **Total** | **1.973** | **3.133** | **53.346** | **48.431** |

Em conformidade com o Pronunciamento n°16 do Comitê de Pronunciamentos Contábeis (CPC), a Companhia constitui provisão para perdas calculada sobre os itens obsoletos ou de baixa rotatividade, registrando-a diretamente no resultado do exercício, na rubrica outras despesas operacionais (nota 22).

# 8 Impostos a recuperar e impostos diferidos

a) *Impostos a Recuperar*

| CIRCULANTE | Controladora | | Consolidado | |
|---|---|---|---|---|
| | Set/2009 | Jun/2009 | Set/2009 | Jun/2009 |
| ICMS - Imposto sobre Circulação de Mercadorias e Serviços | - | - | 197 | 406 |
| IPI - Imposto sobre Produtos Industrializados | - | - | 3.817 | 2.233 |
| PIS/COFINS a recuperar | - | - | 266 | 377 |
| IRPJ - Imposto de Renda Pessoa Jurídica e CSLL - Contribuição Social sobre Lucro Líquido | 4.159 | 5.544 | 4.488 | 5.893 |
| Outros | - | - | 80 | 98 |
| **Total** | **4.159** | **5.544** | **8.848** | **9.007** |

| NÃO CIRCULANTE | Controladora | | Consolidado | |
|---|---|---|---|---|
| | Set/2009 | Jun/2009 | Set/2009 | Jun/2009 |
| ICMS - Imposto sobre Circulação de Mercadorias e Serviços | - | 37 | 32.053 | 32.640 |
| IPI - Imposto sobre Produtos Industrializados | - | - | 3.594 | 4.486 |
| PIS/COFINS a recuperar | - | - | 175 | - |
| IRPJ - Imposto de Renda Pessoa Jurídica e CSLL - Contribuição Social sobre Lucro Líquido | 3.502 | 2.748 | 4.778 | 3.923 |
| Outros | - | - | 362 | 579 |
| Provisão para parcela cuja realização não está assegurada | - | - | (10.374) | (11.630) |
| **Total** | **3.502** | **2.785** | **30.588** | **29.998** |

A origem dos créditos acima relacionados é a seguinte:

i. ICMS - refere-se a créditos sobre aquisições de insumos utilizados na fabricação de produtos cuja venda está sujeita à base de cálculo reduzida de ICMS, bem como a créditos sobre aquisições de insumos utilizados na fabricação de produtos destinados à exportação. Adicionalmente, a controlada Kepler Weber Industrial, quando da instalação de sua fábrica no Estado do Mato Grosso do Sul, ocorrida no exercício de 2004, firmou termo de acordo com o Estado sob o nº. 0028/02 e alterações, recebendo, a título de benefício fiscal, redução de 90% do saldo devedor de ICMS apurado, conforme disposto pela Lei Complementar nº. 93, de 5 de novembro de 2001, produzindo efeitos até setembro de 2018. Os benefícios gerados em exercícios anteriores a 2007 decorrentes do incentivo fiscal foram contabilizados na controlada a débito do ICMS a recolher e o crédito em conta específica de reserva de capital do patrimônio liquido da controlada. O benefício reconhecido no terceiro trimestre de 2009 foi de R$ 243 (R$ 1.367 acumulado no período de 2009), registrado a

crédito da conta outras receitas operacionais (nos primeiros nove meses de 2008, não houve reconhecimento do referido benefício fiscal).

ii. COFINS, PIS e IPI a recuperar – decorrem, basicamente, de créditos sobre compras de matérias-primas, utilizadas em produtos exportados e venda de produtos tributados à alíquota zero. A realização destes créditos tem sido efetuada através de compensação de outros tributos federais ou pedidos de ressarcimento.

iii. Imposto de Renda e Contribuição Social a recuperar – são decorrentes de impostos sobre o lucro, pagos a maior ao longo de anos anteriores, ou na forma de antecipação no exercício corrente, e de impostos retidos na fonte sobre operações financeiras.

iv. A Administração da Companhia reconheceu como perda na realização de ICMS a recuperar o valor de R$ 1.256, ajustando a provisão de perda para o montante de R$ 10.374 (R$ 11.630 em 30 de junho de 2009), tal valor refere-se a créditos de ICMS sobre ativo imobilizado, sobre o qual a Companhia não vislumbra possibilidade de recuperação. O saldo de créditos fiscais acumulados de ICMS está ajustado aos prováveis valores de realização, os quais estão suportados pelas projeções de faturamento e lucratividade para os próximos 10 anos e por uma série de ações que vem sendo priorizadas no sentido de permitir a utilização dos créditos fiscais acumulados. Dentre estas ações destacam-se:

Operações de industrialização por encomenda gerando menor crédito de ICMS na aquisição de insumos.

Operações de importação utilizando-se das prerrogativas previstas na legislação aduaneira, garantindo menor geração de créditos de ICMS.

Os estudos da Administração indicam que os saldos de ICMS a recuperar no longo prazo, serão realizados conforme demonstrado:

| Exercício | Valor | % de Realização |
|---|---|---|
| 2010 | 7.712 | 35,6% |
| 2011 | 5.356 | 24,7% |
| 2012 | 927 | 4,3% |
| 2013 | 1.406 | 6,5% |
| 2014 | 1.066 | 4,9% |
| Após 2015 | 5.212 | 24,0% |
| **Total** | **21.679** | **100,0%** |

b) *Impostos Diferidos*

**06.01 - NOTAS EXPLICATIVAS**

O imposto de renda e a contribuição social diferidos são registrados para refletir os efeitos fiscais futuros, atribuíveis às diferenças temporárias entre a base fiscal de ativos e passivos e o seu respectivo valor contábil.

De acordo com a Instrução CVM nº 371, de 27 de junho de 2002, a Companhia, fundamentada na expectativa de geração de lucros tributáveis futuros, determinada em estudo técnico aprovado pela Administração, reconheceu também os créditos tributários sobre prejuízos fiscais e bases negativas de contribuição social de exercícios anteriores, que não possuem prazo prescricional e cuja compensação está limitada a 30% dos lucros anuais tributáveis. O valor contábil do ativo fiscal diferido é revisado periodicamente e as projeções são revisadas anualmente, caso haja fatores relevantes que venham a modificar as projeções, estas são revisadas durante o exercício pela Companhia.

A partir de estudos realizados que revelam expectativas de lucros tributários para os próximos dez anos e, em atendimento a Instrução nº. 371, de 27 de junho de 2002, a controlada Kepler Weber Industrial S.A. passou a reconhecer em 2007, parte dos créditos tributários de Imposto de Renda e Contribuição Social sobre Prejuízos Fiscais e bases negativas da contribuição social sobre lucro líquido, apuradas a partir de 2005. Em 30 de setembro de 2009, o saldo de imposto de renda e contribuição social diferidos no ativo é de R$ 82.756 (R$ 82.756 em 30 de junho de 2009). Os demais possíveis créditos tributários diferidos, no montante de R$ 24.929, não foram registrados em função dos estudos de viabilidade econômica indicarem a provável realização de tais créditos em período superior a 10 anos. Tais créditos serão reconhecidos quando da efetiva geração de lucros tributáveis.
As projeções indicam que o saldo de créditos tributários existentes em 30 de setembro de 2009 na controlada Kepler Weber Industrial S.A. será absorvido por lucros tributáveis estimados para os próximos 10 anos, conforme demonstrado abaixo:

| Exercício | IRPJ | CSLL | TOTAL | % de Realização |
|---|---|---|---|---|
| 2009 | 2.105 | 758 | 2.863 | 3,46% |
| 2010 | 4.016 | 1.446 | 5.462 | 6,60% |
| 2011 | 5.257 | 1.893 | 7.150 | 8,64% |
| 2012 | 6.833 | 2.461 | 9.294 | 11,23% |
| 2013 | 8.439 | 3.039 | 11.478 | 13,87% |
| De 2014 a 2016 | 34.194 | 12.315 | 46.509 | 56,20% |
| **Total** | **60.844** | **21.912** | **82.756** | **100,00%** |

O imposto de renda e a contribuição social diferidos têm a seguinte origem:

**06.01 - NOTAS EXPLICATIVAS**

| | Controladora | | Consolidado | |
|---|---|---|---|---|
| | Set/2009 | Jun/2009 | Set/2009 | Jun/2009 |
| Ativo Não Circulante: | | | | |
| Prejuízo fiscal e base negativa de contribuição social | - | - | 82.756 | 82.756 |
| | **-** | **-** | **82.756** | **82.756** |
| Passivo Não Circulante | | | | |
| Reserva de Reavaliação a Realizar | 108 | 119 | 108 | 119 |
| | **108** | **119** | **108** | **119** |

A conciliação do imposto de renda e contribuição social calculada pela aplicação das alíquotas fiscais combinadas sobre o resultado, é demonstrada como segue:

| | Controladora | Consolidado |
|---|---|---|
| | Set/2009 | Set/2009 |
| Prejuízo antes da contribuição social e do imposto de renda | (6.449) | (6.449) |
| Adições (exclusões) permanentes: | | |
| Resultado da equivalência patrimonial | (6.723) | - |
| Incentivo fiscal | - | (1.367) |
| Base de cálculo | (13.172) | (7.816) |
| Alíquota fiscal combinada | 34% | 34% |
| | (4.478) | (2.657) |
| IR/CS diferidos não reconhecidos sobre adições temporárias, líquidas | 4.333 | 4.182 |
| Compensação de prejuízos fiscais e base negativa | | (1.525) |
| Outros | 145 | - |
| Imposto de renda e contribuição social | - | - |

## 9 Depósitos judiciais

A Companhia possui depósitos judiciais no montante de R$ 6.085 em 30 de setembro de 2009 (R$ 6.002 em 30 de junho de 2009) relativos às obrigações legais por demandas ajuizadas contra a Companhia no consolidado.

## 10 Investimentos em controladas

A Kepler Weber S.A. possui investimentos nas seguintes empresas:

Kepler Weber Industrial S.A., sediada em Panambi, RS, e com filial em Campo Grande, MS, que efetua a industrialização e a comercialização de sistemas de armazenagem e conservação de grãos, tais como: silos, secadores, componentes, peças e acessórios, equipamentos para maltaria e cervejaria, representação comercial, importação, vendas equiparadas à exportação e comércio de peças de reposição.

Kepler Weber Peças e Serviços Ltda., sediada em Panambi, RS, que efetua a comercialização de peças, representação, intermediação e prestação de serviços. No momento esta controlada não está operando.
Kepler Weber Inox Ltda., sediada em Bauru, SP, efetua a produção em aço inox de tanques para transporte e resfriamento de leite em nível industrial e a prestação de serviços nas áreas de engenharia, projetos e montagens.

Os investimentos em controladas apresentam a seguinte movimentação:

| | | | | Total | |
|---|---|---|---|---|---|
| **Investimentos** | **Kepler Weber Industrial S.A.** | **Kepler Weber Peças e Serviços** | **Kepler Weber Inox Ltda.** | **Set/2009** | **Jun/2009** |
| Nº de ações ordinárias nominativas ou quotas de capital | 151456.648 | 399.990 | 3.578.563 | - | - |
| Capital Social | 506.349 | 444 | 3.579 | - | - |
| Lucro Líquido | (4.462) | (44) | (2.217) | - | - |
| Valor do Patrimônio Líquido em 30/09/2009 | 262.483 | 2.087 | 16.108 | - | - |
| Percentual de Participação | 100,0000% | 99,9975% | 99,9998% | - | - |
| **Saldo no início do exercício** | **250.835** | **2.131** | **18.325** | **271.291** | **271.291** |
| Aumento de Capital com Créditos Detidos | 16.110 | - | - | 16.110 | - |
| Prejuízos da controlada | (4.462) | (44) | (2.217) | (6.723) | (9.660) |
| **Saldo Final em 30/09/2009** | **262.483** | **2.087** | **16.108** | **280.678** | **261.631** |

## 11 Imobilizado e Intangível

## 06.01 - NOTAS EXPLICATIVAS

**Controladora**

| Itens | Taxas anuais de depreciação | Custo reavaliado | Depreciação/ amortização acumulada | Set/2009 Valor líquido | Jun/2009 Valor líquido |
|---|---|---|---|---|---|
| **Imobilizado** | | | | | |
| Terrenos | 0% | 3.540 | - | 3.540 | 3.540 |
| Prédios e benfeitorias | 4% | 18.712 | (11.282) | 7.430 | 7.546 |
| Instalações | 10% | 3.419 | (2.496) | 923 | 1.005 |
| Máquinas e equipamentos | 10% | 260 | (243) | 17 | 22 |
| Veículos | 20% | 47 | (42) | 5 | 6 |
| Móveis e utensílios | 10% | 235 | (200) | 35 | 36 |
| Equipamentos de informática | 20% | 331 | (331) | - | - |
| Imobilizações em andamento | 0% | 100 | - | 100 | 102 |
| **Total do Imobilizado** | | **26.644** | **(14.594)** | **12.050** | **12.257** |
| **Intangível** | | | | | |
| Marcas e patentes | 0% | 1.280 | - | 1.280 | 1.280 |
| **Total do Intangível** | | **1.280** | **-** | **1.280** | **1.280** |

**Controladora**

| Movimentação do custo Imobilizado | Jun/2009 Saldo Inicial | Baixa | Set/2009 Saldo final | Jun/2009 Saldo total |
|---|---|---|---|---|
| Terrenos | 3.540 | - | 3.540 | 3.540 |
| Prédios e benfeitorias | 18.712 | - | 18.712 | 18.712 |
| Instalações | 3.419 | - | 3.419 | 3.419 |
| Máquinas e equipamentos | 260 | - | 260 | 260 |
| Veículos | 47 | - | 47 | 47 |
| Móveis e utensílios | 249 | (14) | 235 | 249 |
| Equipamentos de informática | 331 | - | 331 | 331 |
| Imobilizações em andamento | 100 | - | 100 | 100 |
| | **26.658** | **(14)** | **26.644** | **26.658** |
| **Intangível** | | | | |
| Marcas e patentes | 1280 | - | 1.280 | 1280 |
| | **1.280** | **-** | **1.280** | **1.280** |
| | **27.938** | **(14)** | **27.924** | **27.938** |

**06.01 - NOTAS EXPLICATIVAS**

Em 30 de setembro de 2009, as contas do ativo imobilizado incluem R$ 3.599 (R$ 3.619 em 30 de junho de 2009) de reavaliações líquidas das depreciações acumuladas, efetuadas nos anos de 1984 e 1991, conforme demonstrado abaixo:

**Controladora**

| Set/2009 | | | Jun/2009 | | |
|---|---|---|---|---|---|
| **Valor reavaliado** | **Depreciação acumulada** | **Valor Líquido** | **Valor reavaliado** | **Depreciação acumulada** | **Valor Líquido** |
| 3.069 | - | 3.069 | 3.069 | - | 3.069 |
| 7.031 | (6.501) | 530 | 7.031 | (6.481) | 550 |
| **10.100** | **(6.501)** | **3.599** | **10.100** | **(6.481)** | **3.619** |

**Consolidado**

| | | Set/2009 | | | Jun/2009 |
|---|---|---|---|---|---|
| **Itens** | **Taxas anuais de depreciação** | **Custo reavaliado** | **Depreciação/ amortização acumulada** | **Valor líquido** | **Valor líquido** |
| **Imobilizado** | | | | | |
| Terrenos | 0% | 4.560 | - | 4.560 | 4.560 |
| Prédios e benfeitorias | 4% | 60.709 | (18.852) | 41.857 | 42.345 |
| Instalações | 10% | 18.836 | (10.508) | 8.328 | 8.750 |
| Máquinas e equipamentos | 10% | 91.252 | (53.255) | 37.997 | 39.878 |
| Veículos | 20% | 304 | (270) | 34 | 42 |
| Móveis e utensílios | 10% | 4.591 | (2.798) | 1.793 | 1.873 |
| Equipamentos de informática | 20% | 10.352 | (9.666) | 686 | 865 |
| Imobilizações em andamento | 0% | 5.595 | - | 5.595 | 2.812 |
| **Total do Imobilizado** | | **196.199** | **(95.349)** | **100.850** | **101.125** |
| **Intangível** | | | | | |
| Marcas e patentes | 0% | 1.282 | - | 1.282 | 1.282 |
| Desenvolvimento de novos projetos | 20% | 11.433 | (5.207) | 6.226 | 6.105 |
| **Total do Intangível** | | **12.715** | **(5.207)** | **7.508** | **7.387** |

**06.01 - NOTAS EXPLICATIVAS**

| | | | | | Consolidado |
|---|---|---|---|---|---|
| **Movimentação do custo** | **Jun/2009** | | | **Set/2009** | **Jun/2009** |
| **Imobilizado** | **Saldo Inicial** | **Adições** | **Baixa** | **Saldo final** | **Saldo total** |
| Terrenos | 4.560 | - | - | 4.560 | 4.560 |
| Prédios e benfeitorias | 60.659 | 50 | - | 60.709 | 60.659 |
| Instalações | 18.836 | - | - | 18.836 | 18.836 |
| Máquinas e equipamentos | 91.689 | - | (437) | 91.252 | 91.689 |
| Veículos | 319 | - | (15) | 304 | 319 |
| Móveis e utensílios | 4.624 | - | (33) | 4.591 | 4.624 |
| Equipamentos de informática | 10.352 | - | - | 10.352 | 10.352 |
| Imobilizações em andamento | 2.812 | 2.900 | (117) | 5.595 | 2.812 |
| | **193.851** | **2.950** | **(602)** | **196.199** | **193.851** |
| **Intangível** | | | | | |
| Marcas e patentes | 1.282 | - | - | 1.282 | 1.282 |
| Desenvolvimento de novos projetos | 10.807 | 626 | - | 11.433 | 10.807 |
| | **12.089** | **626** | **-** | **12.715** | **12.089** |
| | **205.940** | **3.576** | **(602)** | **208.914** | **205.940** |

As contas do ativo imobilizado consolidado incluem R$ 4.547 (R$ 4.579 em 30 de junho de 2009) de reavaliações líquidas das depreciações acumuladas, efetuadas nos anos de 1984 e 1991, conforme demonstrado abaixo:

**Consolidado**

| **Set/2009** | | | **Jun/2009** | | |
|---|---|---|---|---|---|
| **Valor reavaliado** | **Depreciação acumulada** | **Valor Líquido** | **Valor reavaliado** | **Depreciação acumulada** | **Valor Líquido** |
| 3.419 | - | 3.419 | 3.419 | - | 3.419 |
| 8.190 | (7.062) | 1.128 | 8.190 | (7.030) | 1.160 |
| **11.609** | **(7.062)** | **4.547** | **11.609** | **(7.030)** | **4.579** |

As provisões para imposto de renda e contribuição social sobre a reserva de reavaliação estão constituídas à alíquotas vigentes e estão registradas no exigível a longo prazo.

O valor de custo dos bens do ativo imobilizado totalmente depreciados em 30 de setembro de 2009 é de R$ 2.278 na controladora e de R$ 29.490 no consolidado (R$ 2.288 na controladora e de R$ 28.666 no consolidado em 30 de junho de 2009).

O valor contábil residual dos bens em garantia em 30 de setembro de 2009 totaliza R$ 18.715, R$ 11.889 como garantia de empréstimos e financiamentos e R$ 6.826 decorrentes de débitos fiscais em litígio (em 30 de junho de 2009 totalizava R$ 19.688, R$ 12.380 como garantia de empréstimos e financiamentos e R$ 7.309 decorrentes de débitos fiscais em litígio).

**Provisão para redução no valor recuperável**

Em 30 de setembro de 2009, há bens do ativo imobilizado da controlada Kepler Weber Industrial S.A. no valor residual de R$ 12.783 que se encontram com suas operações temporariamente paralisadas (R$ 16.996 em 30 de junho de 2009). As projeções dos valores de recuperação não

indicam a necessidade de reconhecer perdas permanentes na recuperação dos saldos do ativo imobilizado.

**Ociosidade Operacional**

Em razão do aumento da atividade operacional do parque industrial da Companhia, houve redução da ociosidade operacional no trimestre findo em 30 de setembro de 2009, comparado com o terceiro trimestre do ano anterior, findo em 30 de setembro de 2008.

No trimestre findo em 30 de setembro de 2009, a ociosidade do parque industrial montou em R$ 812 (R$ 980 em 30 de setembro de 2008).

## 12 Empréstimos e financiamentos

| | | Consolidado | | | |
|---|---|---|---|---|---|
| | | Set/2009 | | Jun/2009 | |
| Itens | Encargos | Circulante | Longo Prazo | Circulante | Longo Prazo |
| **Moeda Nacional** | | | | | |
| BNDES - FINEM | UMBNDES + 4% a.a. | 680 | 4.761 | 473 | 5.479 |
| BNDES - FINEM | TJLP + 1% a.a. | 120 | 842 | 69 | 892 |
| BNDES - FINEM | TJLP + 4% a.a. | 4.562 | 31.945 | 2.610 | 33.927 |
| **Total** | | **5.362** | **37.548** | **3.152** | **40.298** |

TJLP - Taxa de Juros de Longo Prazo
CM – Cesta de Moedas

- **BNDES - FINEM** - teve como finalidade principal à construção da fábrica em Campo Grande e a aquisição de máquinas e equipamentos para a mesma, tendo como garantia as instalações da unidade de Panambi e as instalações financiadas. Como parte do acordo de investimento e reestruturação da Companhia, em 23 de setembro de 2007, foi renegociado o prazo de pagamento da dívida da controlada com o BNDES, passando o vencimento final para 2017, com carência de pagamento do principal nos 2 primeiros anos e de juros no primeiro ano. Os contratos de financiamentos estão subdivididos em 5 (cinco) sub-créditos, atualizados parte pela cesta de moedas do BNDES, calculada com base no custo médio ponderado de todas as taxas e despesas incorridas pelo BNDES na captação de recursos, e parte pela variação da TJLP, acrescido de juros de 1% a 4% a.a.

| OPERAÇÃO | FINALIDADES |
|---|---|
| Sub-crédito A e B | Implantação da unidade industrial para fabricação de equipamentos e de silos para armazenagem de grãos, com capacidade de processar 50.000 toneladas de aço por ano, localizada no município de Campo |

| | |
|---|---|
| | Grande, Estado do Mato Grosso do Sul; |
| Sub-crédito C e D | Pagamento de até 80% das máquinas e equipamentos nacionais adquiridos pela controlada Kepler Weber Industrial, que se enquadrem nos critérios da FINAME; |
| Sub-crédito E | Construção do conjunto composto de 100 unidades habitacionais, centro comunitário, quadra poliesportiva, praça e play-ground, implantado em parceria com a Prefeitura Municipal de Campo Grande, Estado do Mato Grosso do Sul. |

Os montantes de empréstimos e financiamentos classificados no longo prazo apresentam a seguinte composição total, por ano de vencimento:

| | Consolidado | |
|---|---|---|
| **Ano de Vencimento** | **Set/2009** | **Jun/2009** |
| 2010 | 1.475 | 3.100 |
| 2011 | 6.200 | 6.200 |
| 2012 | 6.200 | 6.200 |
| 2013 | 6.200 | 6.200 |
| 2014 | 6.200 | 6.200 |
| De 2015 a 2017 | 11.273 | 12.398 |
| **Total** | **37.548** | **40.298** |

Valor original dos bens concedidos em garantia dos empréstimos e financiamentos:

| | Consolidado | |
|---|---|---|
| | **Set/2009** | **Jun/2009** |
| Hipoteca de Imóveis | 39.949 | 39.949 |
| Penhor mercadorias, alienação fiduciária e recebíveis | 15.584 | 15.584 |
| **Total** | **55.533** | **55.533** |

## 13 Debêntures

Em reunião de assembléia geral extraordinária, datada de 28 de setembro de 2007, foi aprovada a emissão em série única de 154.168 (cento e cinqüenta e quatro mil cento e sessenta e oito) debêntures simples da forma nominativa e escritural, no valor total de R$ 139.999, ao valor nominal unitário de R$ 908,10 (novecentos e oito reais e dez centavos), na data de emissão, cujos recursos foram utilizados para quitar as dívidas com credores financeiros que não subscreveram ações da Companhia e para fortalecimento de caixa.

As debêntures têm o prazo de 13 anos, com carência do principal nos 3 primeiros anos. Serão amortizadas em 120 parcelas mensais e sucessivas, vencendo a primeira no dia 15 de Novembro de 2010. As debêntures são remuneradas a uma taxa equivalente à TJLP acrescida de um *spread* de 3,8% ao ano ("Taxa de Juros"). O montante correspondente a parcela da TJLP que exceder 6% ao ano será capitalizado, dia a dia, a partir da data de emissão até a data do vencimento das debêntures. O vencimento dos juros remuneratórios ocorrerá trimestralmente a partir de 15 de janeiro de 2009 até 15 de outubro de 2010 e mensalmente a partir de então até o último vencimento em 15 de outubro de 2020. Em 30 de setembro de 2009, o saldo das debêntures totalizava R$ 120.022 (R$ 120.129 em 30 de junho de 2009).

Do total das debêntures emitidas, houve a adesão de R$ 138.745 até 31 de dezembro de 2007, sendo o saldo restante, no montante de R$ 1.254, convertido no exercício de 2008, totalizando R$ 139.999.

Ao subscritor de cada debênture foi conferido, como vantagem adicional, um bônus de subscrição que dá o direito de subscrever uma quantia de ações ordinárias, mediante dação em pagamento de uma debênture para cada bônus, a razão do valor nominal unitário de R$ 908,10 (novecentos e oito reais e dez centavos) acrescidos do montante de juros capitalizados das debêntures, dividido pelo preço de exercício atualizado. O preço de exercício é de R$ 0,3027 (valor expresso em centavos de real) por ação, atualizado pela mesma forma de atualização do saldo devedor das debêntures. O bônus de subscrição será válido até 15 de outubro de 2020. Conforme mencionado na nota 17, no período findo em 30 de setembro de 2009 foram subscritas 24.000 ações ordinárias da Companhia (105.000 no trimestre findo em 30 de junho de 2009), decorrentes do exercício de 8 bônus de subscrição mediante dação em pagamento de debêntures, representando aumento de capital de R$ 8.

As debêntures estão garantidas por carta fiança assinada pelos seguintes credores (i) Banco do Brasil S.A., (ii) Banco Bradesco S.A., (iii) Banco Votorantin S.A., (iv) HSBC Bank Brasil S.A., (v) Banco Safra S.A., os quais eram titulares de créditos no valor total de R$ 136 milhões que foram pagos com os recursos da emissão das debêntures, conjugada com o bônus de subscrição.

A escritura particular da emissão de debêntures possui cláusula de amortização acelerada, estabelecendo que a Companhia deverá antecipar, em uma única parcela, um montante equivalente a 12 parcelas de amortização das Debêntures quando em qualquer data de pagamento de qualquer amortização das debêntures (previsto para iniciar em novembro de 2010), a relação da dívida líquida definida em contrato dividida pelo EBITDA (*) dos últimos 12 meses seja menor do que 1,5 durante 2 exercícios fiscais consecutivos. Este índice está acima do exigido em contrato não sendo necessário a amortização acelerada da debênture.

(*) EBITDA - definido na escritura como sendo lucro/prejuízo líquido acrescido de imposto de renda e contribuição social, resultado financeiro líquido, resultado não operacional líquido, depreciação e amortização.

| Taxas Contratuais | Custo efetivo | Custos de transação incorridos | Prêmios auferidos na captação | Saldo de custos de trans./Prem. a apropriar | Consolidado | |
|---|---|---|---|---|---|---|
| | Taxa interna de | | | | | |
| % a.a. | retorno (% a.a.) | R$ mil | | R$ mil | Set/2009 | Jun/2009 |
| 3,8%+TJLP | 3,80% | 5.333 | - | - | 117.182 | 117.320 |

| Ano de Vencimento | Consolidado |
|---|---|
| 2010 | 1.953 |
| 2011 | 11.718 |
| 2012 | 11.718 |
| 2013 | 11.718 |
| 2014 | 11.718 |
| De 2015 a 2020 | 68.357 |
| Total | 117.182 |

## 14 Partes relacionadas

## 06.01 - NOTAS EXPLICATIVAS

| | | | | | Controladora | |
|---|---|---|---|---|---|---|
| | Kepler Weber Industrial S.A. | Kepler Weber Peças e Serviços Ltda. | Kepler Weber Inox Ltda. | Banco do Brasil S/A | Set/2009 Total | Jun/2009 Total |
| **Ativo circulante** | | | | | | |
| Depósitos bancários | - | - | - | 7 | 7 | 126 |
| Aplicações financeiras | - | - | - | 5.160 | 5.160 | 5.071 |
| **Realizável a longo prazo** | | | | | | |
| Contas correntes (mútuo) | - | - | - | - | - | 11.053 |
| | **-** | **-** | **-** | **5.167** | **5.167** | **16.250** |
| **Passivo circulante** | | | | | | |
| Contas correntes (mútuo) | (6.946) | (1.927) | (3.959) | **-** | **(12.832)** | **(5.670)** |

As partes relacionadas Kepler Weber Industrial S.A., Kepler Weber Peças e Serviços Ltda. e Kepler Weber Inox Ltda., são empresas controladas e o Banco do Brasil S.A. e o Banco Santander são acionistas da Companhia.

| | | | | Controladora | |
|---|---|---|---|---|---|
| | Kepler Weber Industrial S.A. | Banco do Brasil S/A | Diretores e Conselho de Administração | Set/2009 Total | Set/2008 Total |
| **Resultado** | | | | | |
| Compras - custo dos produtos vendidos | (17.282) | - | - | (17.282) | (47.339) |
| Outras receitas (aluguéis) | - | - | - | - | 854 |
| Receitas sobre aplicações financeiras | - | 209 | - | 209 | 183 |
| Receitas financeiras sobre juros de mútuo | 755 | - | - | 755 | 5.992 |
| Outras receitas/(reembolso/despesas administrativas) | - | - | - | - | 540 |
| Honorários da Administração | - | - | 1.533 | 1.533 | (1.322) |

| | Banco do Brasil S/A | Banco Santander S/A | Consolidado Set/2009 Total | Consolidado Jun/2009 Total |
|---|---|---|---|---|
| **Ativo circulante** | | | | |
| Depósitos bancários | 496 | 5 | 501 | 422 |
| Aplicações financeiras | 10.098 | 3.905 | 14.003 | 9.885 |
| | **10.594** | **3.910** | **14.504** | **10.307** |

| | | | | Consolidado | |
|---|---|---|---|---|---|
| | Banco do Brasil S/A | Banco Santander S/A | Diretores e Conselho de Administração | Set/2009 Total | Set/2008 Total |
| **Resultado** | | | | | |
| Receitas sobre aplicações financeiras | 335 | 289 | - | 624 | 1.355 |
| Honorários da Administração | - | - | 1.533 | 1.533 | (1.322) |

O saldo de contas correntes com partes relacionadas refere-se a contratos de mútuo com prazo indeterminado, sujeito aos encargos que variam de acordo com a taxa SELIC. Conforme

mencionado na nota 15 a Companhia mantém registrado na rubrica impostos a recolher, no passivo não circulante, provisão para IOF a recolher sobre o saldo de conta corrente, no montante de R$ 9.315 em 30 de setembro de 2009 (R$ 9.133 em 30 de junho de 2009).

As transações de compras com a controlada Kepler Weber Industrial S.A. são decorrentes da comercialização de produtos que constituem objeto social das empresas, sendo efetuadas em condições e prazos específicos definidos entre as partes, que levam em consideração o volume de transações entre as empresas.

## 15 Impostos a recolher – não circulante

| | Controladora | | Consolidado | |
|---|---|---|---|---|
| | Set/2009 | Jun/2009 | Set/2009 | Jun/2009 |
| IOF a recolher | (9.315) | (9.133) | (9.325) | (9.133) |
| Parcelamento INSS (vencimento final em setembro de 2012) | (361) | (405) | (372) | (418) |
| Parcelamento PIS/COFINS (vencimento final em setembro de 2012) | (26) | (30) | (1.009) | (1.119) |
| Parcelamento IRPJ/CSLL (vencimento final em setembro de 2012) | (23) | (26) | (247) | (274) |
| | **(9.725)** | **(9.594)** | **(10.953)** | **(10.944)** |

## 16 Provisão para riscos tributários, cíveis e trabalhistas

Nas datas das Informações Trimestrais, a Companhia e suas controladas apresentavam os seguintes saldos de depósitos judiciais e provisões para riscos tributários, cíveis e trabalhistas:

| | Controladora | | | |
|---|---|---|---|---|
| | Depósitos judiciais | | Provisões para riscos tributários, cíveis e trabalhistas | |
| Itens | Set/2009 | Jun/2009 | Set/2009 | Jun/2009 |
| Contingências trabalhistas e previdenciárias | 110 | 110 | 704 | 686 |
| Contingências tributárias | - | - | 60 | 49 |
| Reclamações cíveis | 2.527 | 2.526 | 2.612 | 1.673 |
| | **2.637** | **2.636** | **3.376** | **2.408** |

| | | | | Controladora |
|---|---|---|---|---|
| Movimentação | Jun/2009 | Adições | Baixas | Set/2009 |
| Contingências trabalhistas e previdenciárias | 686 | 47 | (29) | 704 |
| Contingências tributárias | 49 | 11 | - | 60 |
| Reclamações Cíveis | 1.673 | 939 | - | 2.612 |
| **Total das Provisões** | **2.408** | **997** | **(29)** | **3.376** |

## 06.01 - NOTAS EXPLICATIVAS

| | Consolidado | | | |
|---|---|---|---|---|
| | Depósitos judiciais | | Provisões para riscos tributários, cíveis e trabalhistas | |
| **Itens** | **Set/2009** | **Jun/2009** | **Set/2009** | **Jun/2009** |
| Contingências trabalhistas e previdenciárias | 1.626 | 1.564 | 4.265 | 3.360 |
| Contingências tributárias | 319 | 319 | 70 | 59 |
| Reclamações cíveis | 4.140 | 4.119 | 4.759 | 3.798 |
| | **6.085** | **6.002** | **9.094** | **7.217** |

| | | | | Consolidado |
|---|---|---|---|---|
| **Movimentação** | **Jun/2009** | **Adições** | **Baixas** | **Set/2009** |
| Contingências trabalhistas e previdenciárias | 3.360 | 1.031 | (126) | 4.265 |
| Contingência tributárias | 59 | 11 | - | 70 |
| Reclamações Cíveis | 3.798 | 971 | (10) | 4.759 |
| **Total das Provisões** | **7.217** | **2.013** | **(136)** | **9.094** |

A Companhia e suas controladas são partes envolvidas em processos trabalhistas, cíveis, tributários e outros em andamento, e está discutindo essas questões tanto na esfera administrativa como judicial, as quais, quando aplicáveis, são amparadas por depósitos judiciais. As provisões para as eventuais perdas decorrentes desses processos são estimadas e atualizadas pela Administração, com base na opinião de seus consultores legais externos.

Contingências trabalhistas e previdenciárias - consistem, principalmente, em reclamações de empregados vinculadas a disputas sobre o montante de compensação pago sobre demissões.

Contingências tributárias - são causas de discussão de créditos fiscais não homologados, ressarcimentos, base de cálculo para contribuição e impostos.
Ações cíveis - as principais ações estão relacionadas a processos envolvendo ações de indenização por responsabilidade civil, custas e honorários, decorrentes da atividade operacional.

A Administração da Companhia acredita que a provisão para contingências constituída, conforme apresentado, é suficiente para cobrir as perdas prováveis com os processos judiciais.

Perdas possíveis:

A Companhia e suas controladas possuem ações de natureza tributária diversas, cível e trabalhista, envolvendo riscos de perda classificados pela Administração e seus consultores jurídicos como possível, para as quais não há provisão constituída, conforme composição a seguir:

| Tipo de processo | Set/2009 | Jun/2009 |
|---|---|---|
| Tributárias | 8.803 | 6.734 |
| Cíveis | 6.482 | 4.930 |
| Trabalhistas | 5.486 | 4.292 |
| | **20.771** | **15.956** |

# 17 Patrimônio líquido (Controladora)

*a) Capital social*

O capital social subscrito e integralizado de R$ 426.773, em 30 de setembro de 2009, é composto por 1.212.663.423 ações ordinárias, 76.114.170 ações preferenciais de classe "A" e 12.554.915 ações preferenciais de classe "B" (R$ 426.765, em 30 de junho de 2009, composto por 1.212.619.423 ações ordinárias, 76.134.170 ações preferenciais de classe "A" e 12.554.915 ações preferenciais de classe "B").

Em 17 de agosto de 2007, com posterior retificação em 23 de outubro de 2007, foi aprovado em Assembléia Geral Extraordinária o aumento de capital de R$ 306.000, mediante a emissão de 1.050.192.226 ações preferenciais de classe "A", e 39.996.080 ações preferenciais classe "B" e a destinação de recursos de R$ 24.000 para reserva especial para resgate de ações, cujos recursos somente deverão ser utilizados para resgatar as ações preferenciais de classe "B" ou para pagamento de dividendos fixos.

Conforme mencionado na nota explicativa 13, a Companhia emitiu debêntures com bônus de subscrição conversíveis em ações. No trimestre findo em 30 de setembro de 2009 foram subscritas 24.000 ações ordinárias da Companhia**,** decorrentes do exercício de 8 bônus de subscrição, mediante dação em pagamento de debêntures, representando aumento de capital de R$ 8 (no trimestre findo em 30 de junho de 2009 houve subscrição 105.000 ações ordinárias da Companhia**,** decorrentes do exercício de 35 bônus de subscrição).

As ações preferenciais de classe A e de classe B não gozarão do direito de voto e oferecerão as seguintes vantagens, (a) prioridade no reembolso do capital, e (b) conversibilidade, a qualquer momento, por opção dos seus respectivos titulares à época da conversão, em ações ordinárias na proporção de uma ação ordinária por cada ação preferencial, independentemente da classe.

Adicionalmente, as ações preferenciais de classe A gozarão do direito de receber um dividendo, por ação preferencial de classe A, pelo menos 10% (dez por cento) maior do que o atribuído a cada ação ordinária.

No caso de alienação do controle da controlada Kepler Weber Inox Ltda., as ações preferenciais de classe B serão resgatadas, obrigatoriamente, imediatamente após sua alienação. Caso a alienação do controle da controlada não tenha ocorrido até 17 de agosto de 2010, ou os recursos

arrecadados com a alienação sejam insuficientes para resgatar a totalidade das ações preferenciais de classe B, a condição de resgate será automaticamente alterada, e o referido resgate passará a ocorrer mensalmente na proporção de 1/120 avos do total das ações preferenciais de classe B em circulação em 17 de agosto de 2010 até o resgate da totalidade das ações preferenciais de classe "B" em circulação.

Caso a Companhia não resgate as ações após a alienação do controle da Kepler Weber Inox Ltda., os Acionistas detentores de ações preferenciais de classe B poderão decidir em assembléia especial, por maioria dos presentes, pelo resgate das ações preferenciais de classe "B" e a Companhia estará obrigada a efetuar tal resgate.

A Companhia, mediante deliberação do Conselho de Administração, está autorizada a aumentar, independentemente de reforma estatutária, o valor do capital social até o limite de 1.800.000.000 de ações podendo ser dividido em ações ordinárias, ações preferenciais de classe "A" e ações preferenciais de classe "B", observando que o número de ações preferenciais, independente da classe, nunca será superior ao número de ações ordinárias e o número de ações preferenciais de classe "B" não poderá exceder 39.996.080 ações.

*b) Reservas de lucros*

De acordo com o artigo 26 do Estatuto Social da Companhia, do resultado do exercício serão feitas as deduções previstas em lei e a reserva para as incidências tributárias.

O lucro líquido do exercício terá a seguinte destinação:

- 5% (cinco por cento) para constituição de reserva legal, até atingir 20% (vinte por cento) do capital social;

- 25% (vinte e cinco por cento) como dividendo aos acionistas, obedecendo a prioridade de pagar antes o dividendo fixo prioritário;

- 25% (vinte e cinco por cento) como reserva para investimentos e capital de giro, desde que o dividendo fixo tenha sido pago.

A reserva de investimento e capital de giro terá por finalidade assegurar investimentos em bens de ativo permanente e acréscimo do capital de giro, inclusive através de amortizações de dívidas da Companhia, bem como o financiamento de empresas controladas. Referida reserva terá como limite máximo o valor do capital social integralizado.

- Reserva especial para resgate de ações

De acordo com AGE realizada em 17 de agosto de 2007, uma parcela dos recursos obtidos com a subscrição de ações preferenciais de classe "A" e de classe "B", no valor de R$ 24.000 foi destinada a uma reserva especial estatutária, denominada "reserva especial de resgate das ações

preferenciais de classe "B", cujos recursos somente deverão ser utilizados para resgatar as ações preferenciais de classe "B" nos termos deste Artigo. Caso a Companhia não tenha lucro em um determinado exercício os recursos dessa reserva especial poderão ser utilizados para pagar o dividendo fixo calculado com base na variação da taxa de juros de longo prazo (TJLP), acrescida de um spread de 3,8% ao ano, incidente sobre o preço de emissão das ações preferenciais de classe "B", ou seja, R$ 0,3027 (valor expresso em centavos de real).

# 18 Instrumentos financeiros

## *Risco de taxa de câmbio*

A controladora Kepler Weber S.A. atua no mercado externo, sendo suas vendas utilizadas como lastro nas operações com moeda estrangeira. Os resultados da Companhia estão suscetíveis a sofrer variações, em função dos efeitos da volatilidade da taxa de câmbio sobre os ativos e passivos atrelados a moedas estrangeiras, principalmente do dólar norte-americano.

A Companhia e suas controladas apresentam os seguintes saldos vinculados a moedas estrangeiras:

| | Controladora | | Consolidado | |
|---|---|---|---|---|
| **Itens** | **Set/2009** | **Jun/2009** | **Set/2009** | **Jun/2009** |
| Clientes | 5.410 | 4.495 | 5.668 | 4.495 |
| Adiantamento a fornecedores | 251 | 131 | 869 | 503 |
| Comissões a representantes | (1.142) | (1.055) | (1.155) | (1.055) |
| Adiantamento de clientes | (4.811) | (4.986) | (8.573) | (4.986) |
| **Total** | **(292)** | **(1.415)** | **(3.191)** | **(1.043)** |
| **Valor equivalente em US$ mil** | **(164)** | **(725)** | **(1.795)** | **(534)** |

A Companhia e suas controladas contratam operações de derivativos para proteger parte da sua exposição em moeda estrangeira.

Em 30 de setembro de 2009, apresentava carteira de pedidos firmados, vinculados a moeda estrangeira, no montante de US$ 18,5 milhões (US$ 16,7 milhões em 30 de junho de 2009) dos quais US$ 1,75 milhões estão garantidos por carta de crédito.

## *Derivativos*

A Companhia possui política de eliminação dos riscos de mercado, evitando exposição a flutuações de valores de mercado e operando com instrumentos que permitam controles de riscos. Os instrumentos referem-se à venda de dólar forward (NDF) que são contratados a fim de proteger parcialmente a expectativa de recebimento de dólares das exportações no seu vencimento.

Em 30 de setembro de 2009 a Companhia possuía seis contratos futuros dessa modalidade que totalizavam uma posição passiva de compromisso de venda de dólar de US$ 12.000, com vencimentos entre outubro a dezembro de 2009, como segue:

| | Controladora e Consolidado | | | |
|---|---|---|---|---|
| | Set/2009 | | | Jun/2009 |
| Vencimento | Valor de referência (nocional) | Valor de Mercado | Ajuste a receber/ (a pagar) | Ajuste a receber/ (a pagar) |
| Ago/2009 | - | - | - | (359) |
| Set/2009 | - | - | - | 63 |
| Out/2009 | 9.963 | 8.908 | 1.055 | 205 |
| Nov/2009 | 5.865 | 5.358 | 507 | 98 |
| Dez/2009 | 7.437 | 7.153 | 284 | - |
| | **23.265** | **21.419** | **1.846** | **7** |

Os valores a pagar dos contratos de NDF estão registrados no passivo e ativo corrente na rubrica de instrumentos financeiros derivativos.

***Análise de sensibilidade***

A Companhia está vendida em dólares (NDF) para entrega futura em períodos diversos estendidos até dezembro de 2009, a cotações que variam de R$ 1,8542/US$ a R$ 2,0005/US$, com valor nocional de US$ 12.000 na controladora e no consolidado. A cotação do dolar de 30 de setembro de 2009 é R$ 1,7781. A Administração estima (com base nas cotações da BMF&BOVESPA) que o dólar provável para o período, ou vencimento, seja de R$ 1,7420 /US$ gerando um ganho de 2,03%. O cenário adverso possível é representado pela valorização do dólar em relação ao real de 25% (R$ 2,2226/US$), enquanto que o cenário adverso remoto seria representado pela valorização do dólar em relação ao real de 50% (R$ 2,6672/US$). No cenário provável, a Companhia reconheceria um ganho, além do resultado positivo já reconhecidos, de R$ 1.862 na data de vencimento dos contratos. Nos cenários possíveis e remoto de valorização do dólar em relação ao real, a Companhia poderá incorrer em perdas de R$ 5.816 e R$ 11.632, respectivamente, além dos ganhos já reconhecidos até 30 de setembro de 2009.

| **Quadro Demonstrativo de Análise de Sensibilidade - Efeito Acumulado na Variação do Valor Justo** | | | | |
|---|---|---|---|---|
| Operação | Risco | Cenário Provável | Cenário Adverso Possível | Cenário Adverso Remoto |
| Contrato NDF - Compromisso de venda de dólar | Valorização do dólar em relação ao real | 1.862 | (5.816) | (11.632) |

Em 30 de setembro de 2009, a Companhia e suas controladas não possuem derivativos exóticos com alavancagem, tão pouco com limites para a apuração de resultados com a apreciação ou desvalorização do dólar em relação ao real

***Risco de taxa de juros***

Os resultados da Companhia e suas controladas estão suscetíveis a variações das taxas de juros incidentes sobre aplicações financeiras, empréstimos e financiamentos e debêntures com taxas de juros variáveis, principalmente CDI e TJLP.

Em 30 de setembro de 2009 e 30 de junho 2009, a exposição da Companhia e suas controladas a

taxas de juros flutuantes é como segue:

| | Controladora | | Consolidado | |
|---|---|---|---|---|
| Itens | Set/2009 | Jun/2009 | Set/2009 | Jun/2009 |
| Empréstimos e Financiamentos | - | - | 42.910 | 40.298 |
| Debêntures | 117.182 | 117.320 | 117.182 | 117.320 |
| Exposição passiva | 117.182 | 117.320 | 160.092 | 157.618 |
| Caixa e Equivalentes de Caixa | (7.566) | (7.367) | (77.933) | (73.190) |

### *Riscos de crédito*

A Companhia opera basicamente com vendas sob encomenda de clientes finais, firmadas mediante contrato e com pagamentos parciais de acordo com os eventos físicos. Adicionalmente, parte das vendas é efetuada através de linhas de financiamentos cujo tomador é o próprio cliente.

Os clientes da controlada Kepler Weber Inox Ltda utilizam-se das linhas de financiamento BNDES/FINAME – Programa de Incentivo à Mecanização, ao Resfriamento e ao Transporte Granelizado da Produção de Leite, PRO – LEITE, na qual a Kepler Weber S.A., controladora, é a garantidora da operação que em 30 de setembro de 2009 totalizava R$ 1.007. Em 30 de setembro de 2009, o saldo da provisão para cobrir os riscos sobre os financiamentos em que a controladora é garantidora é de R$ 116, registrado na rubrica outras contas a pagar no passivo não circulante.

### *Critérios, premissas e limitações utilizados no cálculo dos valores de mercado.*

Em atendimento à Instrução CVM nº. 550/2008, a Companhia procedeu à avaliação dos valores de mercado de seus instrumentos financeiros, na data base de 30 de setembro de 2009. Esta avaliação indicou ajustes a valores de mercado de compromissos registrados no passivo circulante, reconhecidos na rubrica outras contas a pagar.

Os valores de realização estimados de ativos e passivos financeiros da Companhia foram determinados por meio de informações disponíveis no mercado e metodologias apropriadas de avaliações. Entretanto, considerável julgamento foi requerido na interpretação dos dados de mercado para produzir a estimativa do valor de realização mais adequada. Como consequência, as estimativas a seguir não indicam, necessariamente, os montantes que poderiam ser realizados no mercado de troca corrente. O uso de metodologias de mercado pode produzir efeitos diferentes nos valores de realização estimados.

A Administração desses instrumentos é efetuada por meio de estratégias operacionais, visando liquidez, rentabilidade e segurança. A política de controle consiste em acompanhamento permanente das taxas contratadas versus as vigentes no mercado. A Companhia e suas controladas não efetuam aplicações de caráter especulativo, em derivativos ou quaisquer outros ativos de risco.

Para estimar o valor de mercado de seus instrumentos financeiros em 30 de setembro de 2009, a Administração utilizou as seguintes premissas:

Caixa, bancos e aplicações financeiras – Os saldos em conta corrente e aplicações financeiras

mantidas em bancos têm seus valores similares aos saldos contábeis, considerando o giro e liquidez que apresentam.

Contratos futuros (NDF) – Os valores nocionais contratados em 30 de setembro de 2009 são de US$ 12.000 na controladora e consolidado. O valor de mercado destes contratos, caso fossem liquidados em 30 de setembro de 2009, resultaria em ajuste positivo de R$ 1.846 na controladora e no consolidado, apurado de acordo com o regime de competência com base nas taxas pactuadas e ajustado pelo valor de mercado na data de encerramento das informações trimestrais.

Empréstimos e financiamentos - As taxas de juros dos empréstimos contratados, no encerramento do exercício, se aproximam das taxas de mercado para instrumentos de natureza, prazos e riscos semelhantes e, portanto, o valor contábil dos empréstimos são similares aos de mercado.

Mútuos ativos - Apresentados ao valor contábil, uma vez que não existem instrumentos similares no mercado e se referem às operações com controladas e partes relacionadas.

Debêntures – apresentados ao valor contábil uma vez que não há um volume significativo de transações num mercado secundário, de forma a caracterizar uma avaliação de mercado.

## 19 Seguros

A Companhia adota a política de contratar cobertura de seguros para os bens sujeitos a riscos por montantes considerados suficientes para cobrir eventuais sinistros, considerando a natureza de sua atividade. As premissas de riscos adotadas, dada a sua natureza, não fazem parte do escopo de uma revisão das informações trimestrais**,** consequentemente não foram revisadas pelos nossos auditores independentes.

| Ramo | Vigência | Valor |
|---|---|---|
| Responsabilidade civil e danos materiais terceiros - veículos | abr/10 | 55.250 |
| | jul/10 | 10.000 |
| | | **65.250** |
| Riscos empresariais ( estoques e prédios) | dez/09 | 5.790 |
| | ago/10 | 50.381 |
| | | **56.171** |
| Total Segurado | | **121.421** |

O seguro de riscos empresariais é contratado sob a modalidade de maior probabilidade de riscos, com base em análise de riscos realizados por empresa especializada. A Companhia mantém ainda, seguros de riscos de transporte nas operações de importações e exportação, riscos diversos e de engenharia cujos valores segurados são contratados a cada operação.

## 20 Previdência complementar

Em janeiro de 2003, a Companhia e suas controladas passaram a co-patrocinar plano de aposentadoria complementar de contribuição definida (PGBL - Plano Gerador de Benefícios Livres) para todos os seus empregados. As contribuições da Companhia são efetuadas na paridade de um para um, ou seja, para cada R$ 1 de contribuição do colaborador a Companhia contribui com R$ 1. No terceiro trimestre de 2009, o total de contribuições pagas pela Companhia foi de R$ 45 (R$ 50 no terceiro trimestre de 2008). O plano de aposentadoria complementar é administrado pela empresa Brasilprev Previdência Privada S.A.

## 21 Remuneração de administradores

De acordo com a Lei das Sociedades por Ações e com o Estatuto Social da Companhia, é responsabilidade dos acionistas, em assembléia geral, fixar o montante global da remuneração anual dos administradores. Cabe ao Conselho de Administração efetuar a distribuição da verba entre os administradores, nos termos do art. 24 do Estatuto Social.

No terceiro trimestre de 2009, a remuneração dos administradores totalizou R$ 382, totalizando R$ 1.534 no exercício de 2009 (R$ 461 no terceiro trimestre de 2008, totalizando R$ 1.322 no período).

Em Assembléia Geral Ordinária e Extraordinária (AGO/E) realizada em 17 de abril de 2009 foi fixado o limite de remuneração global anual dos administradores em até R$ 3.100 para o período de maio de 2009 a abril de 2010.

## 22 Outras receitas e despesas operacionais

A composição das receitas e despesas operacionais é a seguinte:

| Outras receitas (despesas) operacionais, líquidas | Controladora | | Consolidado | |
|---|---|---|---|---|
| | Set/2009 | Set/2008 | Set/2009 | Set/2008 |
| Operações com empresas ligadas (aluguéis e ressarcimento de despesas corporativas) | - | 1.394 | - | - |
| Provisão p/obsolescência e perdas de estoque | - | - | (854) | 351 |
| Aluguéis recebidos | 206 | 175 | 206 | 175 |
| Provisões para contingências civeis, trabalhistas e previdenciárias | (1.452) | (2.007) | (4.681) | (2.165) |
| Subvenções governamentais | - | - | 1.367 | - |
| Resultado com Vendas de Ativo Imobilizado | 2.942 | - | 3.357 | 93 |
| Ociosidade Fabril (Nota 11) | - | - | (10.836) | (2.879) |
| Outras | 127 | 1 | 4.565 | 539 |
| | **1.823** | **(437)** | **(6.876)** | **(3.886)** |

## 23 Resultado financeiro

O resultado das despesas e receitas financeiras da Companhia foi obtido da seguinte forma:

| Receitas Financeiras | Controladora | | Consolidado | |
|---|---|---|---|---|
| | Set/2009 | Set/2008 | Set/2009 | Set/2008 |
| Juros Apropriados/Obtidos | 755 | 5.991 | - | - |
| Variação Cambial/Monetária Ativa | 2.522 | 4.839 | 7.912 | 6.555 |
| Resultado com Operações de Swap/NDF | 4.165 | 2.190 | 6.650 | 6.624 |
| Receitas com Aplicações Financeiras | 517 | 3.275 | 4.812 | 4.848 |
| Outras Receitas Financeiras | 35 | 69 | 1.389 | 559 |
| | **7.994** | **16.364** | **20.763** | **18.586** |

| Despesas financeiras | Controladora | | Consolidado | |
|---|---|---|---|---|
| | Set/2009 | Set/2008 | Set/2009 | Set/2008 |
| Encargos Financeiros s/Empr. e Financiamentos | (8.551) | (6.219) | (10.388) | (9.784) |
| Juros de mora, IOF contratuais e CPMF | (698) | (3.574) | (842) | (3.227) |
| Variação Cambial/Monetária Passiva | (2.295) | (6.493) | (2.453) | (6.814) |
| Provisão/Reversão negativa c/Operações de Swap/NDF | 3.066 | (6.700) | 3.064 | (8.062) |
| Provisão/Reversão negativa c/Ajuste de valor de mercado - Swap/NDF | 858 | - | 858 | - |
| Despesas com fiança bancária | (527) | - | (624) | - |
| Outras Despesas Financeiras | (247) | (1.365) | (575) | (2.150) |
| | **(8.394)** | **(24.351)** | **(10.960)** | **(30.037)** |

## 24 Demonstração dos fluxos de caixa

O caixa e equivalentes de caixa são constituídos conforme abaixo:

| | Controladora | | Consolidado | |
|---|---|---|---|---|
| | Set/2009 | Jun/2009 | Set/2009 | Jun/2009 |
| Caixa e bancos | 19 | 47 | 534 | 824 |
| Aplicações financeiras | 7.566 | 7.367 | 77.933 | 73.190 |
| | **7.585** | **7.414** | **78.467** | **74.014** |

A Kepler Weber S.A., capitalizou em 30 de setembro de 2009 o montante de R$ 16.110 na Kepler Weber Industrial S.A., utilizando o saldo de R$ 11.053 da conta de partes relacionadas ativa e R$ 5.057 lançados na conta de partes relacionadas passiva com esta companhia.

Os saldos de caixa e aplicações financeiras estão disponíveis para utilização da Companhia.

**CONSELHO DE ADMINISTRAÇÃO**

Presidente do Conselho de Administração
**Armando Galhardo Nunes Guerra Junior**

Vice-Presidente do Conselho de Administração
**Nelio Henriques Lima**

Membros
**Antonio Aguiar Filho**
**Aroldo Ceotto**
**Vitor Paulo Camargo Gonçalves**
**Sérgio Ricardo Miranda Nazaré**
**Jorge Luiz Guimarães Barnasque**

**CONSELHO FISCAL**

Presidente do Conselho Fiscal
**Brás Ferreira Machado**

Membros
**Hugo Miguel Medeiros do Vale**
**André Holanda de Melo**

**DIRETORIA**

Diretor Presidente
**Anastácio Ubaldino Fernandes Filho**

| Diretor | Diretor |
|---|---|
| **Nolci Paulo Baptista dos Santos** | **Wilfried Reinhardt Toth** |

**CONTADORES**

| Gerente de Controladoria | Contador |
|---|---|
| **Rodrigo Rochedo Lara** | **Luisiano Paulo Meneghetti** |

CRC-RS 063212/O-7 CRC-RS 070721/O-3

**07.01 - COMENTÁRIO DO DESEMPENHO DA COMPANHIA NO TRIMESTRE**

VER COMENTÁRIO DE DESEMPENHO CONSOLIDADO.

# Resultados 3T09

KEPL3: R$ 30,00 / 100 ações
Market Cap: R$ 390,4 MM
Última Cotação: 30/09/2009

# Kepler Weber retoma a lucratividade

**Porto Alegre, 12 de novembro de 2009 – O Grupo Kepler Weber (Bovespa: KEPL3)**, líder de mercado no segmento de armazenagem de grãos, anuncia hoje seus resultados do 3T09 (terceiro trimestre de 2009). As informações operacionais e financeiras a seguir, exceto quando indicadas de outra forma, são apresentadas em Reais, com base em números consolidados e de acordo com a legislação societária brasileira. Em 30 de setembro de 2009, a taxa de câmbio Real/Dólar (PTAX-Venda) era de R$ 1,7781/USD 1,00.

## Destaques do Período

### ✓ Receita Bruta

A Receita Bruta da Kepler Weber atingiu R$ 64,8 milhões no 3T09. Comparativamente ao 3T08, houve uma redução de 30%, principalmente devido à postergação na confirmação de pedidos no mercado nacional, provocado pela incerteza dos clientes quanto à recuperação da economia brasileira.

### ✓ Lucro Bruto e Margem Bruta

O Lucro Bruto no período atingiu R$ 4,5 milhões, 72% inferior aos R$ 16 milhões registrados no 3T08. Já a margem Bruta foi de 8%, representando uma redução de 12 p.p. em relação ao 3T08.

### ✓ Lucro Líquido

A Kepler Weber retoma sua lucratividade neste trimestre, reportando um lucro líquido de R$ 1,2 milhão, comparado ao prejuízo de R$ 7,8 milhões no 3T08.

| Principais Indicadores *(R$ milhões)* | 3T09 | 3T08 | Δ% |
|---|---|---|---|
| **Desempenho Operacional** | | | |
| Receita Bruta | 64,8 | 92,6 | -30% |
| Mercado Nacional | 51,9 | 79,1 | -34% |
| Mercado Externo | 12,9 | 13,5 | -5% |
| Receita Líquida | 55,1 | 79,9 | -31% |
| CPV | (50,5) | (63,9) | -21% |
| Lucro Bruto | 4,5 | 16,0 | -72% |
| Lucro (Prejuízo) Operac. | 1,2 | (6,8) | n/a |
| Lucro (Prejuízo) Líquido | 1,2 | (7,8) | n/a |
| EBITDA | 0,3 | 11,0 | -97% |
| Investimentos *(R$ mil)* | 3,6 | 1,7 | 106% |
| Patrimônio Líquido | 167,2 | 174,8 | -4% |
| **Índices** | | | |
| Lucro (Prejuízo) por Ação | 0,0024 | (0,0153) | n/a |
| ROE | 0,73% | -4,44% | 5,2p.p. |
| Margem Bruta | 8,22% | 19,98% | -11,8p.p. |
| Margem Líquida | 2,22% | -9,73% | 11,9p.p. |
| Margem EBITDA | 0,63% | 13,78% | -13,2p.p. |
| Margem Operacional | 2,22% | -8,53% | 10,7p.p. |

## Relações com Investidores

**Nolci Santos**
Diretor Adm/Fin e de RI

**Felipe Fontes**
Analista de RI

**Tel.:** +55 (51) 3361-9615
**E-mail:** ri.kepler@kepler.com.br

✓ **EBITDA**

O EBITDA da Kepler Weber apresentou resultado de R$ 345 mil no 3T09, com margem EBITDA de 1% sobre a receita líquida, ante o resultado de R$ 11 milhões obtido no 3T08, com margem de 14%.

## Mensagem aos Acionistas

No mercado local, a boa safra de algumas culturas contribuiu para as vendas da Companhia, embora não o suficiente para alcançar o mesmo desempenho do 3T08.

A retomada no volume de negócios apresentada nesse período, tanto no mercado interno quanto no externo, impactou positivamente os números acumulados do ano corrente. No mercado interno, vários negócios foram postergados para o 4T09. Esses fatores, associados ao período de sazonalidade positiva de vendas, permitem que a Kepler Weber tenha um otimismo moderado, prevendo um maior volume de negócios para o último período do ano. Além disso, a expectativa de uma boa safra 2009/2010 para algumas culturas deve gerar necessidades de investimentos no segmento de armazenagem de grãos.

A disponibilidade de capital de giro, aliada, à retomada dos negócios, propiciou que a Companhia continuasse no seu plano de negócios em posição de vantagem competitiva, sem a necessidade de captação de recursos de terceiros. Outro fator que contribuiu para a estratégia da Kepler Weber foi a manutenção do seu *Market Share*, consolidando a Companhia como líder de mercado no segmento de armazenagem de grãos. No entanto, este esforço da Companhia obrigou-a a flexibilizar suas margens comerciais, o que impactou o resultado financeiro em relação ao 3T08.

Durante o ano de 2009, a Kepler Weber focou em projetos de redução de custos, desenvolvimento de novos mercados e adequação de seu portfólio de produtos. Dentre as ações tomadas reporta-se: a) especialização das plantas de Campo Grande (MS), que passará a produzir toda a linha de secadores de grãos da Companhia, e de Panambi (RS), que será responsável pelos demais produtos da Kepler Weber; b) expansão dos negócios além da América Latina; c) lançamento da linha KW Fazenda, opção de sistemas de armazenagem para os pequenos e médios produtores de grãos.

Em vista desses fatores apresentados, e baseada em estudos que apontaram para a safra 2009/2010 como sendo a maior da história do Brasil, a Administração da Kepler Weber está confiante na retomada dos negócios e agradece a todos aqueles que apóiam os negócios da Companhia – acionistas, clientes, colaboradores, parceiros e fornecedores.

**A Administração**

## Perfil Corporativo

Fundada em 1925, a Kepler Weber S.A. reassumiu, em 2008, a liderança no mercado de desenvolvimento de soluções completas para armazenagem destinadas ao setor de agronegócios.

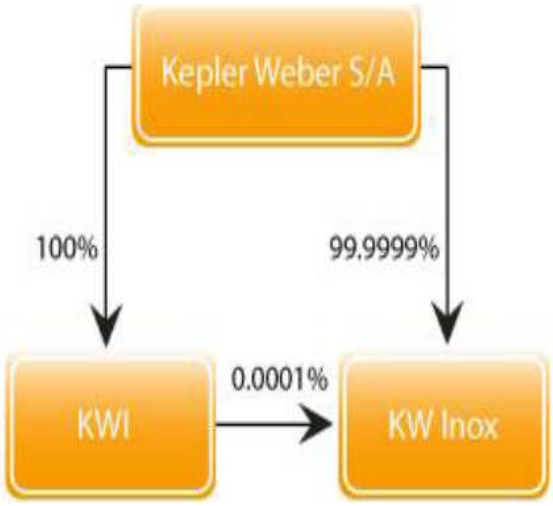


Sediada em Porto Alegre (RS), a Companhia possui duas controladas integrais: a Kepler Weber Industrial (KWI), localizada em Panambi (RS) e com filial em Campo Grande (MS), e a Kepler Weber Inox, com sede em Bauru (SP).

Com capacidade para processar anualmente 100 mil toneladas de aço, a Companhia fabrica sistemas de armazenagem – como silos, secadores, transportadoras e máquinas de limpeza – soluções voltadas à pecuária leiteira – como tanques de leite e ordenhadeiras – e armazenagens especiais – como terminais portuários.

A carteira de clientes da Kepler Weber é composta por cooperativas, produtores agrícolas, *trading companies* e empreendimentos de médio e grande porte nacionais e internacionais – com destaque para empresas localizadas na Venezuela, Argentina, Uruguai, Chile, Paraguai, Bolívia e Peru.

Com o objetivo de criar uma plataforma de crescimento no longo prazo, a Companhia deu início, neste trimestre, ao Projeto de Especialização das suas plantas. Este projeto permitirá a aceleração dos planos de crescimento da Kepler Weber no mercado de secadores, que passarão a ser produzidos na unidade de Campo Grande (MS), bem como o total aproveitamento do maquinário e equipamentos modernos para a produção dos demais itens da linha na unidade de Panambi (RS), que propiciará redução de custo. Esta redução, associada à melhoria de processos nas plantas, aumentará a competitividade de Kepler Weber.

Apesar da Kepler Weber manter o seu princípio de diferencial no atendimento customizado, a Companhia lançou uma nova linha de equipamentos para armazenagem de grãos, o KW Fazenda. Estes novos sistemas de armazenagem têm como objetivo viabilizar instalações de baixo custo, projetados para a média e pequena propriedade, através de linhas padronizadas, oferecendo ao produtor a melhor tecnologia disponível. Esta nova linha de produtos tornará possível ao pequeno e médio produtor rural armazenar na sua propriedade a produção de grãos com mais qualidade e baixo custo.

A Kepler Weber oferece, também, suporte pós-vendas e uma rede de assistência técnica voltada aos seus clientes, possibilitando a aquisição de peças originais para manutenção com maior rapidez, evitando possíveis perdas durante a safra.

## Composição Acionária

Em 30 de setembro de 2009, o capital social da Kepler Weber totalizava R$ 426,7 milhões, composto por 1.301.332.508 ações, sendo 1.212.663.423 ordinárias negociadas regularmente na Bolsa de Valores de São Paulo (Bovespa) sob o código KEPL3 e 88.669.085 preferenciais.




## Conjuntura Econômica e Desempenho do Setor

Apesar da queda na rentabilidade provocada pelo câmbio, o mercado externo começou a demonstrar sinais de melhora para os produtos industrializados brasileiros no 3T09. Entre julho e setembro, o indicador de nível de demanda externa apurado pela Fundação Getúlio Vargas (FGV) subiu quase 22%. No âmbito interno, segundo dados do IBRE (Instituto Brasileiro de Economia), há consenso de que a economia já está se recuperando neste ano e estima-se que o crescimento do PIB em 2010 deva ficar entre 4,5% a 7%.

A taxa de inflação – de acordo com a metodologia do Índice Nacional de Preços ao Consumidor Amplo (IPCA) – ficou em 4,3% em 30 de setembro de 2009 (12 meses), dentro das metas estabelecidas pelos órgãos governamentais. A taxa de juros Selic, fixada pelo COPOM, Comitê de Política Monetária, encerrou o 3T09 cotada a 8,75% a.a., 0,5 p.p. abaixo do valor da taxa vigente no 2T09. O dólar apresentou uma desvalorização de 9% perante o Real durante o trimestre, fechando o período cotado a R$ 1,7781.

As exportações brasileiras totalizaram US$ 112 em 30 de setembro de 2009 (9 meses), representando uma queda de 25,9% em relação aos US$ 151 bilhões registrados no

mesmo período do ano anterior, refletindo o impacto da crise no comércio internacional. As importações também apresentaram queda somando US$ 91 bilhões, valor 31% inferior ao mesmo período do ano passado. Essa queda mais acentuada das importações permitiu ao Brasil apresentar um saldo superavitário na balança comercial de US$ 21 bilhões no período, valor 8,1% superior ao acumulado até setembro do ano anterior.

A crise internacional elevou a participação das commodities na pauta de exportações do Brasil. Segundo o Instituto de Pesquisa Econômica Aplicada (IPEA), o crescimento foi provocado, principalmente, pela recuperação na demanda das matérias-primas, entre elas a soja. Com a crise, as commodities, que vinham num processo de alta consistente, começaram a apresentar recuo nos preços e suas exportações passaram a ser influenciadas pela forte demanda por parte da China. As exportações de produtos agropecuários totalizaram US$ 5,7 bilhões no mês de setembro de 2009.

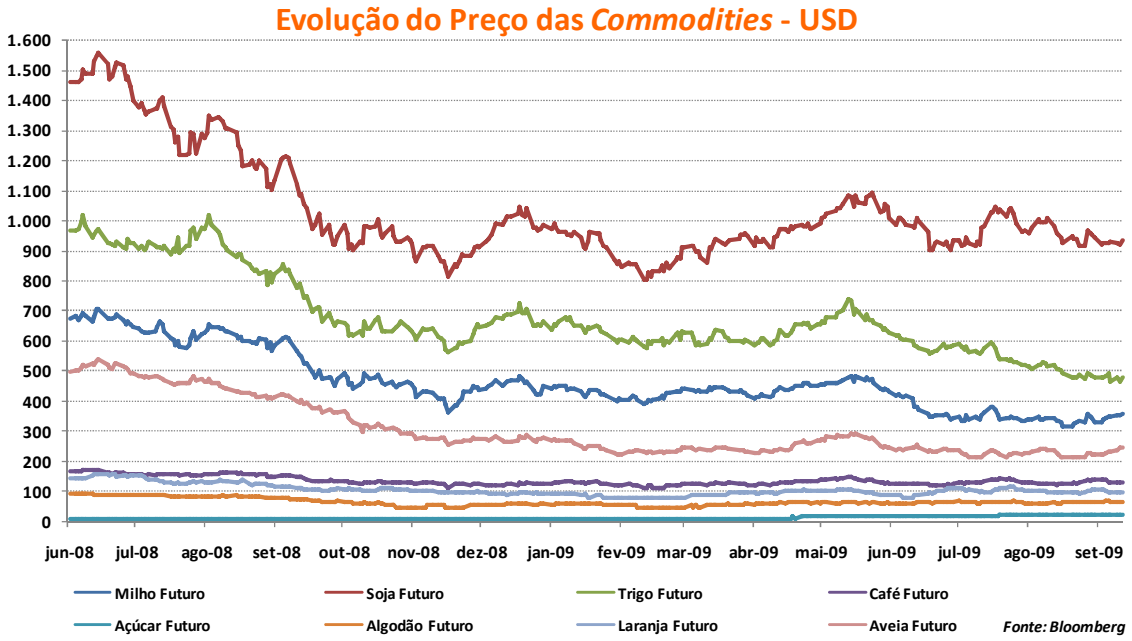


Diante desse contexto, a Kepler Weber apresenta, a seguir, seus resultados operacionais e financeiros.

## *Market Share*

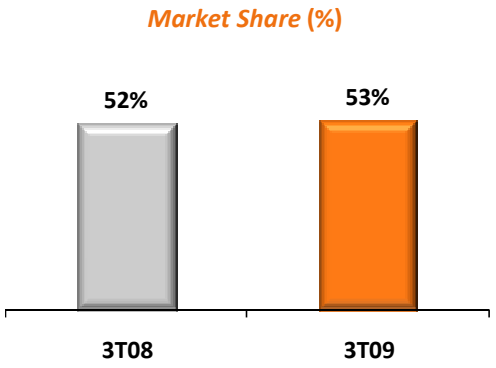


O *market share* da Companhia, de acordo com os negócios conhecidos pela Kepler Weber no segmento de sistemas de armazenagens de grãos, apresentou um aumento de 1 p.p., passando de 52% no 3T08 para 53% no 3T09, resultado do esforço comercial da Companhia que, com a redução do mercado, optou em flexibilizar as margens comerciais para manter a liderança. Com isto, a Kepler Weber aproveitou o momento para aprimorar seus equipamentos e lançar novos produtos. Adicionalmente, o sucesso no cumprimento dos prazos de entrega em 2008 colocou a Companhia em condições de uma rápida retomada, tão logo o mercado sinalize recuperação.

## Estoque de matéria-prima

O estoque da Kepler Weber vem se adequando mensalmente à demanda, fechando o 3T09 em R$ 53,3 milhões, 21,3% menor que o estoque de 3T08. O nível de estoque atual encontra-se adequado à demanda para os próximos meses.

Este estoque irá permitir o pronto atendimento à demanda dos próximos trimestres, sendo estrategicamente fundamental para o cumprimento dos prazos de entrega pactuados com os clientes. Cabe salientar que a principal matéria-prima existente no estoque, o aço, corresponde a 50% do custo, e pode ser aproveitado na totalidade do mix de produtos da Companhia.

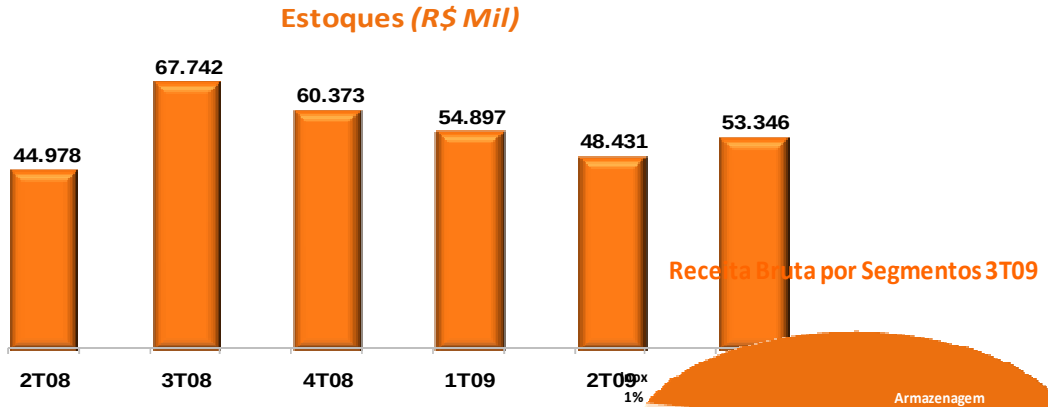


## Receita Bruta

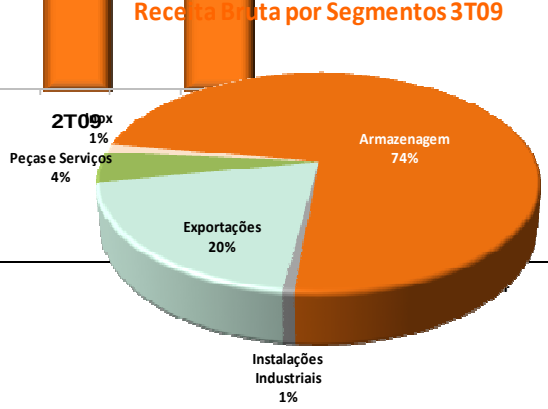

12.01 - COMENTÁRIO DO DESEMPENHO CONSOLIDADO NO TRIMESTRE

A receita bruta com vendas no 3T09 totalizou R$ 64,8 milhões, valor 30% inferior ao registrado no 3T08. Grande parte dessa redução da receita ocorreu devido à postergação de pedidos no mercado nacional, provocado pela incerteza dos clientes quanto à recuperação da economia brasileira pós-crise.

No mercado interno, a receita bruta proveniente do segmento de armazenagem passou de 74,6 milhões para 47,7 milhões representando uma redução de 36% no 3T09.

O reposicionamento estratégico da Companhia redefiniu o foco do Segmento de Instalações Industriais, que vinha apresentando redução na receita bruta, passando a ter como foco de atuação apenas sistemas de movimentação e armazenagens de grãos em instalações portuárias. Com isto este segmento passou a ser denominado Armazenagem Especial. .

Mesmo em um ano de adversidades, as exportações da Companhia tiveram, neste trimestre, uma *performance* bastante similar ao 3T08. No entanto, observando os negócios realizados, constata-se que houve uma retomada de clientes antigos, assim como a conquista de novos relacionamentos comerciais. Contudo, há que se considerar que a valorização do real frente ao dólar diminuiu a competitividade do produto brasileiro em relação aos concorrentes internacionais, resultando em redução nas margens. Cabe ressaltar que um dos pontos positivos verificados no Comércio Exterior foi a reconquista de clientes que não compunham a carteira da Kepler Weber no ano passado e voltaram a compor o portfólio da Companhia neste ano.

O segmento de peças e serviços correspondeu a 4% da receita bruta da Companhia no período sob análise (3% no 3T08).

| Receita Bruta por Segmento (R$ mil) | | | |
|---|---|---|---|
| Segmento | 3T08 | 3T09 | Var (%) |
| Armazenagem | 74.574 | 47.707 | -36% |
| Instalações Industriais | 1.063 | 459 | -57% |
| Exportações | 13.518 | 12.850 | -5% |
| Peças e Serviços | 2.783 | 2.901 | 4% |
| Inox | 650 | 833 | 28% |
| Total | 92.588 | 64.750 | -30% |

**Custo dos Produtos Vendidos (CPV)**

O CPV somou R$ 50,5 milhões no 3T09, correspondendo a 92% da Receita Operacional Líquida da Companhia. Este montante foi 21% inferior ao CPV apresentado no 3T08 (R$ 63,9 milhões), que correspondeu a 80% da Receita Operacional Líquida naquele período. O setor de armazenagem foi o principal componente do CPV da Companhia no 3T09.

## Lucro Bruto

Como resultado dos fatores apresentados, o Lucro Bruto da Kepler Weber no 3T09 totalizou R$ 4,5 milhões, valor 72% inferior aos R$ 15,9 milhões obtidos no mesmo período do ano anterior. A Margem Bruta recuou em 12 p.p., passando de 20% no 3T08 para 8% no 3T09, refletindo as condições adversas de mercado que vigoraram neste período. Espera-se a recomposição das margens para que a Companhia volte a remunerar o capital investido.

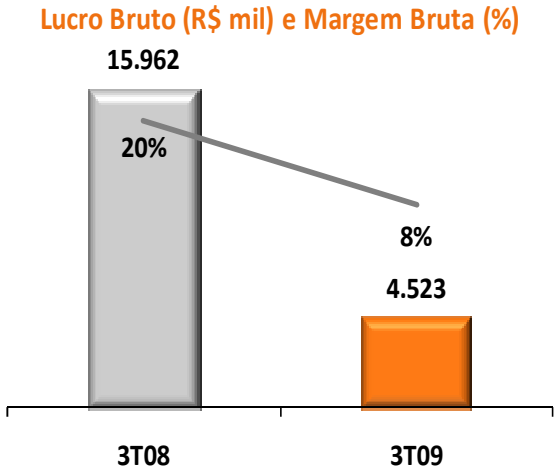


## Despesas Operacionais

*Despesas comerciais*

As despesas comerciais aumentaram em 28% no 3T09, quando comparadas ao 3T08, totalizando R$ 4,7 milhões. Cabe salientar que dentro da rubrica Despesas Comerciais existe uma provisão de perdas de clientes que no 3T08 estava positiva em R$ 522 mil, resultado da recuperação de créditos, e no 3T09 negativa em R$ 223 mil devido constituição de novas provisões. Desta forma, o acréscimo das Despesas Comerciais tais quais viagens, feiras, propaganda e publicidade foram, de fato, de R$ 266 mil.

*Despesas gerais e administrativas e remuneração dos administradores*

As despesas gerais e administrativas e remuneração dos administradores apresentaram redução de 13% no 3T09 em relação ao mesmo período do ano anterior e somaram R$ 3,6 milhões, em comparação aos R$ 4,1 milhões totalizados no 3T08, onde, basicamente, havia maior gasto com pessoal e despesas com serviços pontuais de terceiros, tais como: advogados e consultorias.

| Despesas Operacionais (R$ mil) | 3T08 | 3T09 | Var (%) |
|---|---|---|---|
| **Despesas Comerciais** | **(3.668)** | **(4.679)** | **27,56%** |
| % Receita Bruta | 3,96% | 7,23% | 3,3 p.p. |
| **Despesas Gerais e Adm. e Honorarios Diretoria** | **(4.109)** | **(3.568)** | **-13,17%** |
| % Receita Bruta | 4,44% | 5,51% | 1,1 p.p. |
| **Despesa Total** | **(7.777)** | **(8.247)** | **6,04%** |

## Receitas Financeiras

As receitas financeiras totalizaram R$ 9,5 milhões no 3T09, representando um aumento de 72% em comparação ao 3T08. Grande parte dessa elevação é devida a ganhos de proteção de margem comercial relativo às operações de NDF *(Non-Deliverable Forward)* contratadas em 2008. Além disso, foram fechadas novas operações de NDF em 2009, que também geraram receita na liquidação financeira.

Vale reafirmar que a Kepler Weber não possui operações com derivativos exóticos e que manterá sua política de proteção cambial, avaliando permanente e criteriosamente a proteção de suas margens comerciais em operações de Comércio Exterior.

## Despesas Financeiras

As despesas financeiras no 3T09 totalizaram R$ 5,0 milhões, 74% inferior ao montante gerado no 3T08. Esta redução está, fundamentalmente, relacionada às reversões de provisões das operações de NDF contratadas no ano passado. Devido à desvalorização do Real frente ao dólar em 2008 e as operações serem de longo prazo, estas geraram provisões de perdas contabilizadas em dezembro daquele ano.

| Resultado Financeiro (R$ mil) | 3T08 | 3T09 | Var (%) |
|---|---|---|---|
| Receitas Financeiras | 5.522 | 9.513 | 72,27% |
| Despesas Financeiras | (19.329) | (5.020) | -74,03% |
| Resultado Financeiro Total | (13.807) | 4.493 | -132,54% |

## Lucro antes do IR e Contribuição Social

A Kepler Weber apresentou lucro antes do IR e Contribuição Social no valor de R$ 1,2 milhão no 3T09, frente ao prejuízo de R$ 6,8 milhões obtido no 3T08, período em que a Companhia foi surpreendida pela alta da cotação do dólar, o que provocou perdas cambiais que foram contabilizadas naquele trimestre.

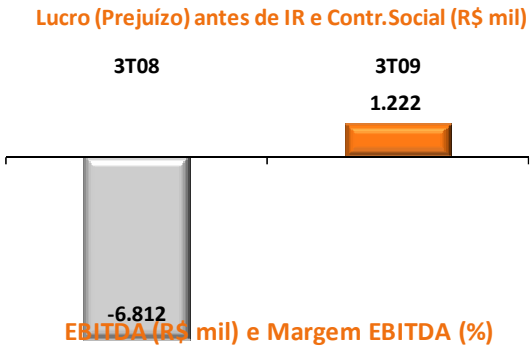


## EBITDA

O EBITDA da Companhia apresentou resultado de R$ 345 mil no 3T09

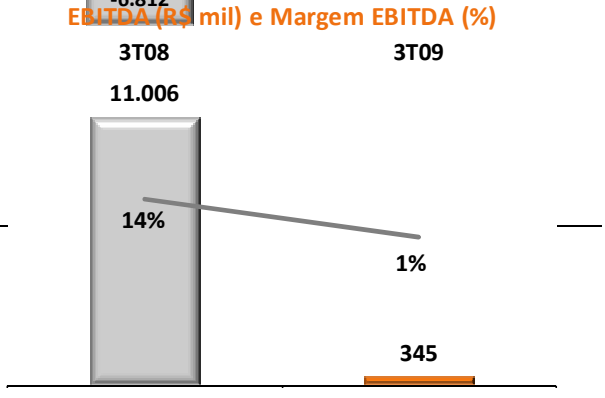

(margem EBITDA sobre a receita líquida de 1%), ante o resultado de R$ 11 milhões obtido no período anterior.

| Resultado Líquido (R$ mil) | 3T08 | 3T09 | Var (%) |
|---|---|---|---|
| Lucro (Prejuízo) do Período | (7.770) | 1.222 | -115,73% |
| (+) Provisão para IR e CS - Corrente Diferido | 958 | - | -100,00% |
| (- ) Receitas Financeiras | (5.522) | (9.513) | 72,27% |
| (+) Despesas Financeiras | 19.329 | 5.020 | -74,03% |
| (+) Depreciações a Amortizações | 4.011 | 3.616 | -9,85% |
| EBITDA* | 11.006 | 345 | -96,87% |

*(*) EBITDA = Lucro líquido antes das Despesas Financeiras Líquidas, Imposto de Renda e Contribuição Social sobre o Lucro, Depreciação, Amortização. O EBITDA não é uma medida utilizada nas práticas contábeis adotadas no Brasil, não representando o fluxo de caixa para os períodos apresentados e não deve ser considerado como uma alternativa ao lucro líquido na qualidade de indicador de desempenho operacional ou como uma alternativa ao fluxo de caixa na qualidade de indicador de liquidez. O EBITDA não tem um significado padronizado e a definição da Companhia de EBITDA pode não ser comparável ao EBITDA ajustado de outras Companhias. Ainda que o EBITDA não forneça, de acordo com as práticas contábeis utilizadas no Brasil, uma medida do fluxo de caixa operacional, a Administração o utiliza para mensurar o desempenho operacional. Adicionalmente, a Companhia entende que determinados investidores e analistas financeiros utilizam o EBITDA como indicador do desempenho operacional de uma Companhia e/ou do seu fluxo de caixa.*

## Resultado Líquido

No 3T09, a Kepler Weber apresentou lucro líquido de R$ 1,2 milhão (contra um prejuízo de R$ 6,8 milhões obtido no 3T08). Este resultado está associado à retomada do volume total de vendas no mercado nacional ao longo deste ano, e à adequação do uso de instrumentos de proteção cambial, que protegeram as margens comerciais da Companhia.

## Disponibilidades

A Kepler Weber vem ampliando a sua posição de caixa ao longo de 2009, mesmo utilizando seus recursos próprios para investimentos, basicamente em tecnologia da informação, conforme item mais abaixo. Este aumento de disponibilidades originou-se da baixa necessidade de aquisição de matéria-prima devido aos estoques existentes e pelos esforços da Companhia para recuperar os recebíveis. Além disso, os projetos de redução de custos vêm sendo implementados, contribuindo para a preservação do caixa. Por outro lado, quando comparado com o 3T08, observa-se uma redução de 12,4% devido ao pagamento das operações de NDF realizadas no último trimestre de 2008.

## Endividamento

O aumento do endividamento líquido se deve ao uso de caixa conforme explanado no item anterior - Disponibilidades. A Companhia mantém as mesmas contratações constantes no acordo de reestruturação. Da dívida total consolidada, as debêntures correspondem a 74%, e os 26% restantes, são referentes à linha de FINEM do BNDES.

| Endividamento (R$ mil) | 3T08 | 2T09 | 3T09 | 3T09/3T08 Var.% | 3T09/2T09 Var.% |
|---|---|---|---|---|---|
| FINEM | 32 | 3.152 | 5.362 | n/a | 70,11% |
| Debêntures | - | 2.809 | 2.840 | n/a | 1,10% |
| **Curto Prazo** | **32** | **5.961** | **8.202** | **n/a** | **37,59%** |
| FINEM | 42.116 | 40.298 | 37.548 | -10,85% | -6,82% |
| Debêntures | 117.037 | 117.320 | 117.182 | 0,12% | -0,12% |
| **Longo Prazo** | **159.153** | **157.618** | **154.730** | **-2,78%** | **-1,83%** |
| **Endividamento Total** | **159.185** | **163.579** | **162.932** | **2,35%** | **-0,40%** |
| **Disponiblidades** | **(89.547)** | **(74.014)** | **(78.467)** | **-12,37%** | **6,02%** |
| **Edividamento Líquido** | **69.638** | **89.565** | **84.465** | **21,29%** | **-5,69%** |

Não existem contratações em dólar no passivo da Kepler Weber.

A Companhia tem cumprido rigorosamente os compromissos financeiros acordados em sua reestruturação financeira. Os pagamentos de juros junto ao FINEM já estão sendo efetuados, iniciando a amortização desta dívida a partir de Novembro de 2010, com vencimento final em 2017. Do mesmo modo, estão sendo pagos os juros das debêntures, sendo que a amortização de principal terá início em Novembro de 2010, com término previsto para 2020.

## Investimentos

Os investimentos realizados pela Kepler Weber no 3T09 totalizaram R$ 3,6 milhões, originados de recursos próprios, sendo R$ 676 mil destinados à adaptação para nova configuração das fábricas de Campo Grande (MS) e Panambi (RS), e R$ 2,9 milhões voltado para tecnologia, na aquisição de *softwares,* como o ERP, e equipamentos de informática, que deverão melhorar os controles da Companhia, reduzindo custos e melhorando processos. Estes investimentos, mesmo sendo realizados em momento de incertezas no mercado, servirão de suporte para que a Kepler Weber esteja preparada para o momento da retomada do mercado.

## Governança Corporativa

A Kepler Weber está comprometida em manter um relacionamento transparente com o mercado e com seus investidores. Para tal, tem reforçado a equipe de Relações com Investidores, e também manteve uma empresa de consultoria na área, visando atender

com mais eficiência todos os procedimentos ligados à Governança Corporativa. Dentre as ações que foram tomadas nos últimos meses, com o intuito de estreitar a relação com os investidores, estão o envio de *mailing* com informações relevantes aos acionistas e analistas e a renovação do *website* de Relações com Investidores, que contém informações pertinentes sobre a Companhia.

O Conselho de Administração se reúne mensalmente e é composto, atualmente, por sete membros, sendo quatro independentes.

A Kepler Weber possui, também, um Conselho Fiscal de caráter permanente, composto por três membros, que se reúne a cada 90 dias.

## Mercado de Capitais

As ações da Kepler Weber iniciaram o 3T09 cotadas a R$ 0,16/ação e apresentaram uma performance acima do Ibovespa, fechando o período com um volume financeiro de R$ 118,8 milhões (R$ 258,5 no 3T08) com 87,5% de valorização, cotadas a R$ 0,30/ação.

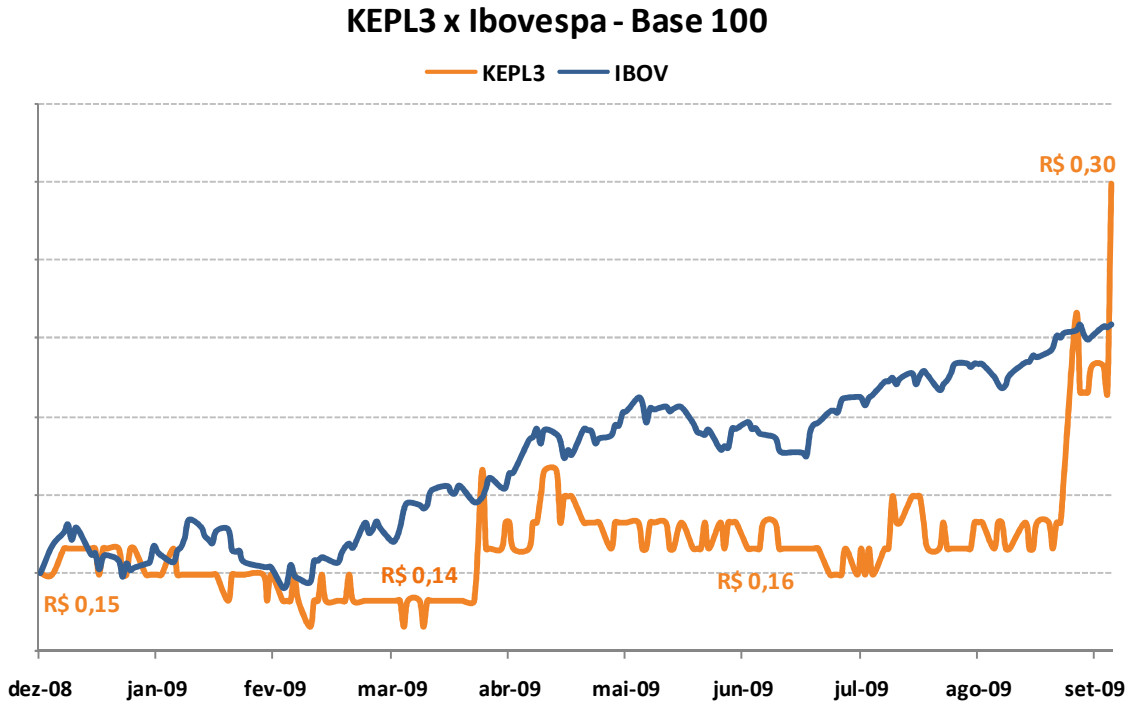


## Recursos Humanos

12.01 - COMENTÁRIO DO DESEMPENHO CONSOLIDADO NO TRIMESTRE

No 3T09, a Kepler Weber proporcionou 13.997 horas de treinamento aos seus colaboradores, investimento 16% inferior ao mesmo período de 2008, que totalizou 16.684 horas. A Kepler Weber encerrou o trimestre corrente com 1.056 colaboradores, reduzindo em 12,6% o seu quadro em relação aos 1.208 colaboradores do 3T08. Estas ações estão de acordo com o planejamento da empresa em busca de *performance* e resultados.

A taxa de *turnover* no trimestre ficou em 3,96%, inferior aos 5,09% apresentados no mesmo período de 2008.

## Responsabilidade Ambiental

A Kepler Weber está comprometida em desenvolver seus negócios de maneira ambientalmente responsável, pois entende os recursos naturais como um bem comum. Para tanto, desenvolve iniciativas focadas em educação ambiental e na redução e reutilização de resíduos industriais. Dentre estas iniciativas estão o sistema implantado de coleta seletiva, o treinamento e orientação dos colaboradores sobre meio ambiente, a central de tratamento de efluentes, a central de resíduos com armazenamento adequado e destinação para as empresas habilitadas, e os estudos da origem dos resíduos, com o objetivo de redução de geração e reaproveitamento.

## Auditoria Externa

Conforme o disposto no Artigo 2º da Instrução CVM nº 381/03, a Kepler Weber informa que os auditores independentes da Companhia, KPMG Auditores Independentes, só prestaram serviços relacionados à auditoria independente no ano de 2009.

## Sobre a Kepler Weber

A Kepler Weber S.A. (Bovespa: KEPL3), com 84 anos de existência, atua no segmento de sistemas de armazenagem de produtos agrícolas, onde é líder de mercado no Brasil e é considerada uma das maiores fornecedoras deste segmento, tanto nos mercados nacional e internacional. O grupo Kepler Weber conta com três plantas fabris, localizadas nos Estados do Rio Grande do Sul, Mato Grosso do Sul e São Paulo. O Grupo também atua nos segmentos de equipamentos para armazenagem especial (terminais portuários), ordenhadeiras e tanques para transporte e resfriamento de leite, fornecendo soluções customizadas para seus clientes.

## Relações com Investidores

**Nolci Santos**
Diretor Adm./Fin. e de RI

**Felipe Fontes**
Analista de RI

**Tel.:** +55 (51) 3361-9615 e +55 (51) 3361-9661

**E-mail:** ri.kepler@kepler.com.br **Website:** www.kepler.com.br/ri

## Aviso Legal

*As afirmações contidas neste documento relacionadas a perspectivas sobre os negócios, projeções sobre resultados operacionais e financeiros e aquelas relacionadas a perspectivas de crescimento da Kepler Weber são meramente projeções e, como tais, são baseadas exclusivamente nas expectativas da diretoria sobre o futuro dos negócios. Essas expectativas dependem, substancialmente, das aprovações e licenças necessárias para homologação dos projetos, condições de mercado, do desempenho da economia brasileira, do setor e dos mercados internacionais e, portanto, sujeitas a mudanças sem aviso prévio. O presente relatório de desempenho inclui dados contábeis e não contábeis tais como, operacionais, financeiros pro forma e projeções com base na expectativa da Administração da Companhia. Os dados não contábeis não foram objeto de revisão por parte dos auditores independentes da Companhia.*

## Balanço Patrimonial Consolidado

## 12.01 - COMENTÁRIO DO DESEMPENHO CONSOLIDADO NO TRIMESTRE

| BALANÇO PATRIMONIAL CONSOLIDADO | 3T09 | % do Total | 3T08 | % do Total | Variação 3T09/3T08 |
|---|---|---|---|---|---|
| *(Em milhares de reais, exceto porcentagens)* | | | | | |
| **ATIVO** | | | | | |
| Caixa e equivalentes de caixa | 78.467 | 18,92% | 89.547 | 20,13% | -12,37% |
| Contas a receber de clientes | 31.802 | 7,67% | 23.103 | 5,19% | 37,65% |
| Estoques | 53.346 | 12,86% | 67.742 | 15,23% | -21,25% |
| Impostos a recuperar | 8.848 | 2,13% | 12.338 | 2,77% | -28,29% |
| Instrumentos financeiros derivativos | 1.846 | 0,45% | - | 0,00% | n/a |
| Despesas antecipadas | 2.445 | 0,59% | - | 0,00% | n/a |
| Créditos diversos | 2.831 | 0,68% | 3.672 | 0,83% | -22,90% |
| **Ativo Circulante** | **179.585** | **43,30%** | **196.402** | **44,15%** | **-8,56%** |
| Contas a receber de clientes | 7.335 | 1,77% | 275 | 0,06% | 2567,27% |
| Crédito com controladas | - | 0,00% | - | 0,00% | n/a |
| Imposto de renda e contribuição social diferidos | 82.756 | 19,96% | 83.607 | 18,79% | -1,02% |
| Impostos a recuperar | 30.588 | 7,38% | 38.298 | 8,61% | -20,13% |
| Depósitos judiciais | 6.085 | 1,47% | 5.847 | 1,31% | 4,07% |
| **Ativo Realizável a Longo Prazo** | **126.764** | **30,57%** | **128.027** | **28,78%** | **-0,99%** |
| Outros investimentos | 3 | 0,00% | 8 | 0,00% | -62,50% |
| Imobilizado | 100.850 | 24,32% | 112.118 | 25,20% | -10,05% |
| Intangível | 7.508 | 1,81% | 8.289 | 1,86% | -9,42% |
| **Ativo não Circulante** | **108.361** | **26,13%** | **120.415** | **27,07%** | **-10,01%** |
| **TOTAL DO ATIVO** | **414.710** | **100,00%** | **444.844** | **100,00%** | **-6,77%** |
| **PASSIVO E PATRIMÔNIO LÍQUIDO** | | | | | |
| Fornecedores | 22.823 | 5,50% | 25.988 | 5,84% | -12,18% |
| Empréstimos e financiamentos | 5.362 | 1,29% | 32 | 0,01% | n/a |
| Salários, provisões e contribuições sociais | 7.538 | 1,82% | 9.654 | 2,17% | -21,92% |
| Debêntures | 2.840 | 0,68% | - | 0,00% | n/a |
| Comissões a pagar | 1.460 | 0,35% | 5.690 | 1,28% | -74,34% |
| Adiantamento de clientes | 22.430 | 5,41% | 30.781 | 6,92% | -27,13% |
| Dívidas com pessoas ligadas | - | 0,00% | - | 0,00% | n/a |
| Impostos a recolher | 1.546 | 0,37% | 1.903 | 0,43% | -18,76% |
| Instrumentos financeiros derivativos | - | 0,00% | - | 0,00% | n/a |
| Outras contas a pagar | 6.937 | 1,67% | 15.493 | 3,48% | -55,22% |
| **Passivo Circulante** | **70.936** | **17,10%** | **89.541** | **20,13%** | **-20,78%** |
| Empréstimos e financiamentos | 37.548 | 9,05% | 42.116 | 9,47% | -10,85% |
| Debêntures | 117.182 | 28,26% | 117.037 | 26,31% | 0,12% |
| Imposto de renda e contribuição social diferidos | 108 | 0,03% | 165 | 0,04% | -34,55% |
| Impostos a recolher | 10.953 | 2,64% | 10.463 | 2,35% | 4,68% |
| Provisão para riscos tributários, cíveis e trabalhistas | 9.094 | 2,19% | 8.428 | 1,89% | 7,90% |
| Outras contas a pagar | 1.697 | 0,41% | 2.247 | 0,51% | -24,48% |
| **Exigível a Longo Prazo** | **176.582** | **42,58%** | **180.456** | **40,57%** | **-2,15%** |
| Capital social | 426.773 | 102,91% | 426.728 | 95,93% | 0,01% |
| Reservas de capital | 23.997 | 5,79% | 24.782 | 5,57% | -3,17% |
| Reserva de reavaliação | 3.491 | 0,84% | 4.185 | 0,94% | -16,58% |
| Prejuízos acumulados | (287.069) | -69,22% | (280.848) | -63,13% | 2,22% |
| **Patrimônio Líquido** | **167.192** | **40,32%** | **174.847** | **39,31%** | **-4,38%** |
| **TOTAL DO PASSIVO E DO PATRIMÔNIO LÍQUIDO** | **414.710** | **100,00%** | **444.844** | **100,00%** | **-6,77%** |

## Demonstrações do Resultado Consolidado

## 12.01 - COMENTÁRIO DO DESEMPENHO CONSOLIDADO NO TRIMESTRE

| DEMONSTRAÇÕES DO RESULTADO CONSOLIDADO | 3T09 | Análise Vertical 3T09 | 3T08 | Análise Vertical 3T08 | Variação 3T09/3T08 |
|---|---|---|---|---|---|
| *(Em milhares de reais, exceto porcentagens)* | | | | | |
| **RECEITA BRUTA DE VENDAS** | **64.750** | **117,61%** | **92.588** | **115,90%** | **-30,07%** |
| **DEDUÇÕES DA RECEITA BRUTA** | **(9.697)** | **-17,61%** | **(12.700)** | **-15,90%** | **-23,65%** |
| **RECEITA OPERACIONAL LÍQUIDA** | **55.053** | **100,00%** | **79.888** | **100,00%** | **-31,09%** |
| **CUSTO DOS PRODUTOS VENDIDOS** | **(50.530)** | **-91,78%** | **(63.926)** | **-80,02%** | **-20,96%** |
| **LUCRO BRUTO** | **4.523** | **8,22%** | **15.962** | **19,98%** | **-71,66%** |
| Despesas comerciais | (4.679) | -8,50% | (3.668) | -4,59% | 27,56% |
| Gerais e administrativas | (2.340) | -4,25% | (3.559) | -4,45% | -34,25% |
| Remuneração dos administradores | (1.228) | -2,23% | (550) | -0,69% | 123,27% |
| Outras receitas (despesas) operacionais, líquidas | 453 | 0,82% | (1.190) | -1,49% | n/a |
| Receitas financeiras | 9.513 | 17,28% | 5.522 | 6,91% | 72,27% |
| Despesas financeiras | (5.020) | -9,12% | (19.329) | -24,20% | -74,03% |
| **RECEITAS (DESPESAS) OPERACIONAIS** | **(3.301)** | **-6,00%** | **(22.774)** | **-28,51%** | **-85,51%** |
| **RESULTADO ANTES DO IMPOSTO DE RENDA E DA CONTRIBUIÇÃO SOCIAL** | **1.222** | **2,22%** | **(6.812)** | **-8,53%** | **n/a** |
| Imposto de Renda e Contribuição Social Correntes | - | | (1.854) | -2,32% | -100,00% |
| Imposto de Renda e Contribuição Social Diferidos | - | | 896 | 1,12% | -100,00% |
| **IMPOSTO DE RENDA E CONTRIBUIÇÃO SOCIAL** | **-** | | **(958)** | **-1,20%** | **-100,00%** |
| **LUCRO (PREJUÍZO) LÍQUIDO DO PERIODO** | **1.222** | **2,22%** | **(7.770)** | **-9,73%** | **n/a** |

**Demonstração do Fluxo de Caixa**

## 12.01 - COMENTÁRIO DO DESEMPENHO CONSOLIDADO NO TRIMESTRE

| FLUXO DE CAIXA | 3T09 | 3T08 |
|---|---|---|
| *(Em milhares de reais)* | | |
| **LUCRO (PREJUÍZO) LÍQUIDO DO PERIODO** | **1.222** | **(7.770)** |
| **Despesas (receitas) que não afetam o caixa** | **3.575** | **8.642** |
| Depreciação e Amortização | 3.128 | 4.228 |
| Encargos sobre Financiamentos, Debêntures e Diversos | 409 | 3.281 |
| Provisão p/ Riscos Trib./Cíveis e Trabalhistas | 1.877 | (305) |
| Resultado na Venda do Imobilizado | - | - |
| Baixa de Ativo Permanente | - | - |
| Perdas líquidas com instrumentos financeiros derivativos | (1.839) | 1.438 |
| **Redução (aumento) nas contas de ativos** | **(27.247)** | **(13.394)** |
| Contas a receber de clientes | (17.848) | 11.596 |
| Estoques | (4.915) | (22.764) |
| Impostos a recuperar | (431) | (4.226) |
| Outros | (4.053) | 2.000 |
| **Aumento (redução) nas contas de passivos** | **30.886** | **40.084** |
| Fornecedores nacionais e estrangeiros | 12.490 | 13.716 |
| Salário, provisões e contribuições sociais | 1.439 | 602 |
| Impostos a recolher | 231 | 1.895 |
| Adiantamento de Clientes | 9.675 | 16.971 |
| Debentures | (99) | - |
| Outras contas a pagar | 7.150 | 6.900 |
| **Fluxo de caixa das atividades operacionais** | **8.436** | **27.562** |
| Aquisição de Imobilizado e Intangíveis | (3.576) | (1.740) |
| Baixa de Imobilizado e Intangíveis | 602 | 77 |
| Pagamento de Caixa por Contratos a Termo | - | - |
| Recebimento pela venda de imobilizado | - | - |
| **Fluxo de caixa das atividades de investimentos** | **(2.974)** | **(1.663)** |
| Emissão de Debêntures | - | - |
| Pagamento de Empréstimos/Financiamentos | (949) | (200) |
| Dividendos pagos | (60) | - |
| Aumento de capital em espécie | - | 525 |
| **Fluxo de caixa das atividades de financiamentos** | **(1.009)** | **325** |
| **CAIXA GERADO (CONSUMIDO) NO PERÍODO** | **4.453** | **26.224** |
| **DEMONSTRAÇÃO CAIXA** | | |
| **Caixa no início do periodo** | **74.014** | **63.323** |
| **Caixa no final do período** | **78.467** | **89.547** |
| **Variação do caixa no período** | **4.453** | **26.224** |

**01.01 - IDENTIFICAÇÃO**

| 1 - CÓDIGO CVM | 2 - DENOMINAÇÃO SOCIAL | 3 - CNPJ |
|---|---|---|
| 00787-0 | KEPLER WEBER SA | 91.983.056/0001-69 |

**09.01 - PARTICIPAÇÕES EM SOCIEDADES CONTROLADAS E/OU COLIGADAS**

| 1- ITEM | 2 - RAZÃO SOCIAL DA CONTROLADA/COLIGADA | 3 - CNPJ | 4 - CLASSIFICAÇÃO | 5 - % PARTICIPAÇÃO NO CAPITAL DA INVESTIDA | 6 - % PATRIMÔNIO LÍQUIDO DA INVESTIDORA |
|---|---|---|---|---|---|
| 7 - TIPO DE EMPRESA | | 8 - NÚMERO DE AÇÕES DETIDAS NO TRIMESTRE ATUAL (Mil) | | 9 - NÚMERO DE AÇÕES DETIDAS NO TRIMESTRE ANTERIOR (Mil) | |
| 01 | KEPLER WEBER INDUSTRIAL SA | 87.288.940/0001-06 | FECHADA CONTROLADA | 100,00 | 148,00 |
| EMPRESA COMERCIAL, INDUSTRIAL E OUTRAS | | 151.457 | | 151.457 | |
| 02 | KEPLER WEBER INOX LTDA. | 54.423.918/0001-72 | FECHADA CONTROLADA | 99,99 | 11,00 |
| EMPRESA COMERCIAL, INDUSTRIAL E OUTRAS | | 3.579 | | 3.579 | |
| 03 | KEPLER WEBER PEÇAS E SERVIÇOS LTDA. | 87.333.605/0001-82 | FECHADA CONTROLADA | 99,99 | 1,00 |
| EMPRESA COMERCIAL, INDUSTRIAL E OUTRAS | | 400 | | 400 | |

**01.01 - IDENTIFICAÇÃO**

| 1 - CÓDIGO CVM | 2 - DENOMINAÇÃO SOCIAL | 3 - CNPJ |
|---|---|---|
| 00787-0 | KEPLER WEBER SA | 91.983.056/0001-69 |

**14.01 - CARACTERÍSTICAS DA EMISSÃO PÚBLICA OU PARTICULAR DE DEBÊNTURES**

| | |
|---|---|
| 1- ITEM | 01 |
| 2 - Nº ORDEM | 1 |
| 3 - Nº REGISTRO NA CVM | |
| 4 - DATA DO REGISTRO CVM | |
| 5 - SÉRIE EMITIDA | UN |
| 6 - TIPO DE EMISSÃO | CONVERSÍVEL |
| 7 - NATUREZA EMISSÃO | PARTICULAR |
| 8 - DATA DA EMISSÃO | 05/10/2007 |
| 9 - DATA DE VENCIMENTO | 15/10/2020 |
| 10 - ESPÉCIE DA DEBÊNTURE | SEM PREFERENCIA |
| 11 - CONDIÇÃO DE REMUNERAÇÃO VIGENTE | |
| 12 - PRÊMIO/DESÁGIO | |
| 13 - VALOR NOMINAL (Reais) | 0,91 |
| 14 - MONTANTE EMITIDO (Reais Mil) | 140.000 |
| 15 - Q. TÍTULOS EMITIDOS (UNIDADE) | 154.168 |
| 16 - TÍTULO CIRCULAÇÃO (UNIDADE) | 0 |
| 17 - TÍTULO TESOURARIA (UNIDADE) | 0 |
| 18 - TÍTULO RESGATADO (UNIDADE) | 0 |
| 19 - TÍTULO CONVERTIDO (UNIDADE) | 154.168 |
| 20 - TÍTULO A COLOCAR (UNIDADE) | 0 |
| 21 - DATA DA ÚLTIMA REPACTUAÇÃO | |
| 22 - DATA DO PRÓXIMO EVENTO | |

# Relatório de revisão especial dos auditores independentes

À
Diretoria e Acionistas da
Kepler Weber S.A.
Porto Alegre – RS

1. Revisamos as informações contábeis contidas nas Informações Trimestrais - ITR da Kepler Weber S.A. e nas Informações Trimestrais consolidadas dessa Companhia e suas controladas, referentes ao trimestre findo em 30 de setembro de 2009, compreendendo o balanço patrimonial e as demonstrações do resultado, das mutações do patrimônio líquido e dos fluxos de caixa, as notas explicativas e o relatório de desempenho, elaborados sob a responsabilidade de sua Administração.

2. Nossa revisão foi efetuada de acordo com as normas específicas estabelecidas pelo IBRACON - Instituto dos Auditores Independentes do Brasil, em conjunto com o Conselho Federal de Contabilidade - CFC, e consistiu, principalmente, em: (a) indagação e discussão com os administradores responsáveis pelas áreas contábil, financeira e operacional da Companhia e de suas controladas, quanto aos principais critérios adotados na elaboração das Informações Trimestrais; e (b) revisão das informações e dos eventos subsequentes que tenham, ou possam vir a ter, efeitos relevantes sobre a posição financeira e as operações da Companhia e de suas controladas.

3. Com base em nossa revisão, não temos conhecimento de qualquer modificação relevante que deva ser feita nas informações contábeis contidas nas Informações Trimestrais acima referidas para que estas estejam de acordo com as práticas contábeis adotadas no Brasil e normas expedidas pela Comissão de Valores Mobiliários – CVM, aplicáveis à elaboração das Informações Trimestrais.

**21.01 - RELATÓRIO DA REVISÃO ESPECIAL - SEM RESSALVA**

4. A revisão das informações contábeis contidas nas informações trimestrais referentes ao trimestre findo em 30 de setembro de 2008, preparadas originalmente com os ajustes decorrentes das mudanças de práticas contábeis, foi conduzida sob a responsabilidade de outros auditores independentes, que emitiram relatório sem ressalvas, datado de 22 de outubro de 2008. Adicionalmente, a Companhia está apresentando voluntariamente as demonstrações individual e consolidada dos fluxos de caixa referentes aos períodos findos em 30 de setembro de 2008 para permitir comparação. Estas demonstrações não foram por nós revisadas ou por outros auditores independentes.

23 de outubro de 2009

KPMG Auditores Independentes
CRC 2SP014428/F-7-RS

Wladimir Omiechuk
Contador CRC 1RS041241/O-2

**23.01 - DESCRIÇÃO DAS INFORMAÇÕES ALTERADAS**

REAPRESENTAÇÃO DO 3ºITR2009, VISTO A REAPRESENTAÇÃO EXPONTÂNEA ENCAMINHADA EM 16/11/09 NÃO TER SIDO ATUALIZADO PELA CVM.

**01.01 - IDENTIFICAÇÃO**

| 1 - CÓDIGO CVM | 2 - DENOMINAÇÃO SOCIAL | 3 - CNPJ |
|---|---|---|
| 00787-0 | KEPLER WEBER SA | 91.983.056/0001-69 |

## ÍNDICE


| GRUPO | QUADRO | DESCRIÇÃO | PÁGINA |
|---|---|---|---|
| 01 | 01 | IDENTIFICAÇÃO | 1 |
| 01 | 02 | SEDE | 1 |
| 01 | 03 | DIRETOR DE RELAÇÕES COM INVESTIDORES (Endereço para Correspondência com a Companhia) | 1 |
| 01 | 04 | REFERÊNCIA DO ITR | 1 |
| 01 | 05 | COMPOSIÇÃO DO CAPITAL SOCIAL | 2 |
| 01 | 06 | CARACTERÍSTICAS DA EMPRESA | 2 |
| 01 | 07 | SOCIEDADES NÃO INCLUÍDAS NAS DEMONSTRAÇÕES FINANCEIRAS CONSOLIDADAS | 2 |
| 01 | 08 | PROVENTOS EM DINHEIRO | 2 |
| 01 | 09 | CAPITAL SOCIAL SUBSCRITO E ALTERAÇÕES NO EXERCÍCIO SOCIAL EM CURSO | 3 |
| 01 | 10 | DIRETOR DE RELAÇÕES COM INVESTIDORES | 3 |
| 02 | 01 | BALANÇO PATRIMONIAL ATIVO | 4 |
| 02 | 02 | BALANÇO PATRIMONIAL PASSIVO | 5 |
| 03 | 01 | DEMONSTRAÇÃO DO RESULTADO | 7 |
| 04 | 01 | 04 - DEMONSTRAÇÃO DO FLUXO DE CAIXA | 9 |
| 05 | 01 | 05 - DEMONSTRAÇÃO DAS MUTAÇÕES DO PATRIMÔNIO LÍQUIDO DE 01/07/2009 a 30/09/2009 | 11 |
| 05 | 02 | 05 - DEMONSTRAÇÃO DAS MUTAÇÕES DO PATRIMÔNIO LÍQUIDO DE 01/01/2009 a 30/09/2009 | 12 |
| 08 | 01 | BALANÇO PATRIMONIAL ATIVO CONSOLIDADO | 13 |
| 08 | 02 | BALANÇO PATRIMONIAL PASSIVO CONSOLIDADO | 14 |
| 09 | 01 | DEMONSTRAÇÃO DO RESULTADO CONSOLIDADO | 16 |
| 10 | 01 | 10.01 - DEMONSTRAÇÃO DO FLUXO DE CAIXA CONSOLIDADO | 18 |
| 11 | 01 | 11 - DEMONSTRAÇÃO DAS MUTAÇÕES DO PATRIMÔNIO LÍQUIDO CONSOLIDADO DE 01/07/2009 a 30/09/2009 | 20 |
| 11 | 02 | 11 - DEMONSTRAÇÃO DAS MUTAÇÕES DO PATRIMÔNIO LÍQUIDO CONSOLIDADO DE 01/01/2009 a 30/09/2009 | 21 |
| 06 | 01 | NOTAS EXPLICATIVAS | 22 |
| 07 | 01 | COMENTÁRIO DO DESEMPENHO DA COMPANHIA NO TRIMESTRE | 57 |
| 12 | 01 | COMENTÁRIO DO DESEMPENHO CONSOLIDADO NO TRIMESTRE | 58 |
| 13 | 01 | PARTICIPAÇÃO EM SOCIEDADES CONTROLADAS E/OU COLIGADAS | 76 |
| 14 | 01 | CARACTERÍSTICAS DA EMISSÃO PÚBLICA OU PARTICULAR DE DEBÊNTURES | 77 |
| 21 | 01 | RELATÓRIO DA REVISÃO ESPECIAL | 78 |
| | | KEPLER WEBER INDUSTRIAL SA | |
| | | KEPLER WEBER INOX LTDA. | |
| | | KEPLER WEBER PEÇAS E SERVIÇOS LTDA. | |
| 23 | 01 | DESCRIÇÃO DAS INFORMAÇÕES ALTERADAS | 80 |