



Quantitas

QUEM SOMOS



R\$ 5,5 BI

DE ATIVOS
SOB GESTÃO



+ 13 ANOS

GERINDO FUNDOS DE
INVESTIMENTO



+ 40.000

INVESTIDORES



12 SÓCIOS

MODELO DE
PARTNERSHIP

GRUPOS DE CLIENTES



PLATAFORMAS

Clientes pessoa física ou jurídica que aplicam nos fundos da Quantitas através das mais de 20 plataformas parceiras.

[Confira a lista completa](#)



FAMILY OFFICES

Escritórios responsáveis pela alocação de recursos de famílias com um alto patrimônio financeiro.



INSTITUCIONAIS E FOF'S

Instituição ou organização que investe em nome de um grupo de interessados – seja através de seguradoras, fundos de investimento, bancos etc.



DISTRIBUIÇÃO DIRETA

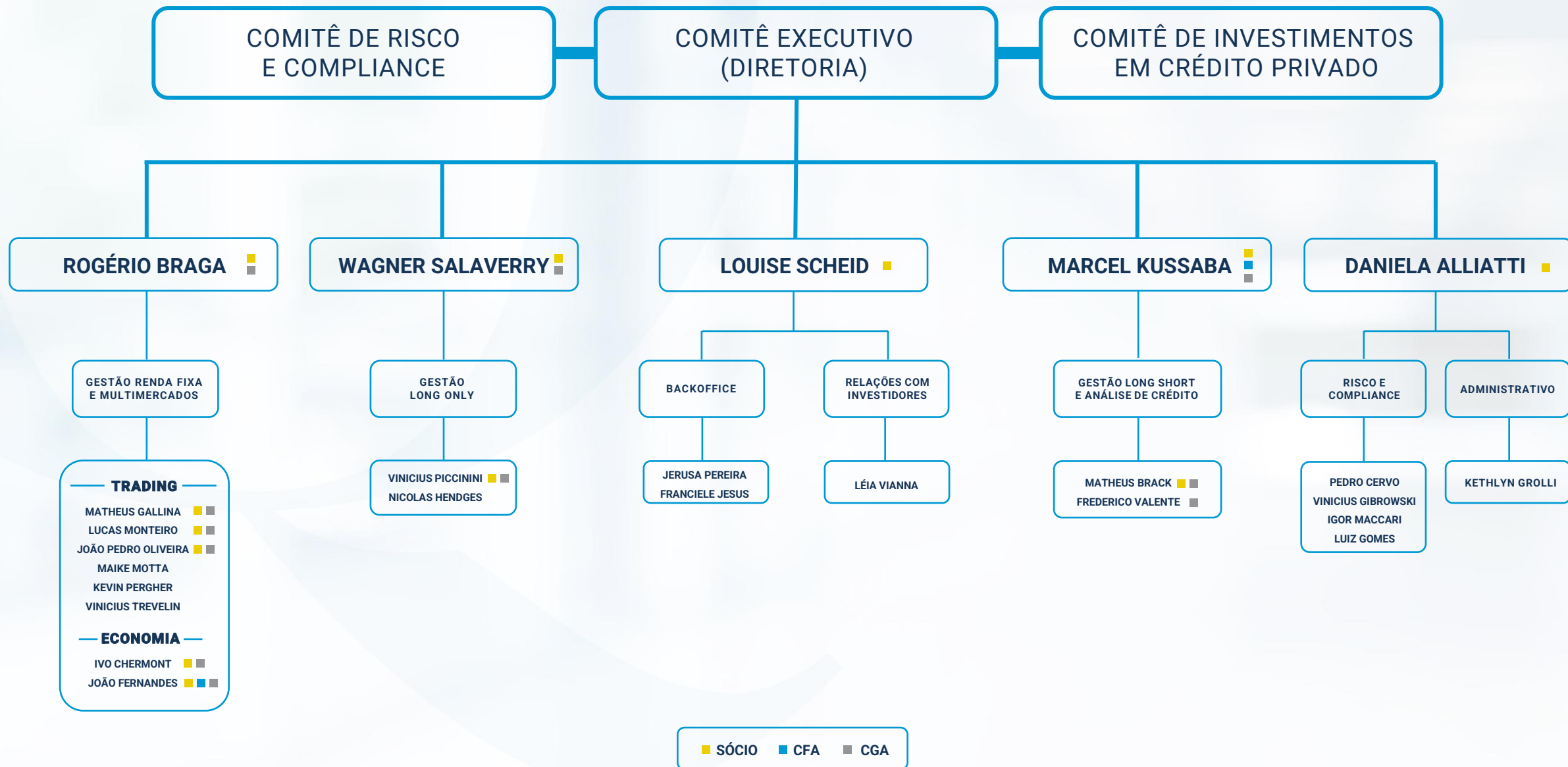
Clientes pessoa física ou jurídica que abrem cadastro diretamente com a Quantitas para investir nos produtos.



LINHA DO TEMPO



ORGANOGRAMA




EQUIPE DE MULTIMERCADOS





FUNDOS DE INVESTIMENTOS



 Fechado para novas aplicações.

Quantitas

FIM CAPRI PREV FIFE



Quantitas

FIM CAPRI PREV FIFE

CNPJ: 47.212.160/0001-68

CÓDIGO ANBIMA: 694495

DATA DE INÍCIO: 01/03/2023

		RANGE TARGET RISCO MALLORCA (EM SHARE DO VAR/STRESS)	MULTIESTRATÉGIA	PREVIDÊNCIA
			MALLORCA	CAPRI PREV ¹
JUROS	CONVEXIDADE	5% - 10%	✓	
	PRÉ VALOR RELATIVO ²	20% - 30%	✓	✓
	PRÉ DIRECIONAL		✓	✓
	JUROS REAIS VALOR RELATIVO ²		✓	✓
	JUROS REAIS DIRECIONAL		✓	✓
	IPCA CP		✓	
	INFLAÇÃO IMPLÍCITA LP		✓	✓
CÂMBIO	VALOR RELATIVO MOEDAS	15% - 25%	✓	✓
RENDA VARIÁVEL	DIRECIONAL ÍNDICE	20% - 30%	✓	✓
	AÇÕES		✓	✓
	TRADING OPÇÕES		✓	✓
	LS FUNDAMENTALISTA ³	5% - 15%	✓	
	LS VEC ⁴		✓	
QUANT.	4 SUBESTRATÉGIAS LS	5% - 10%	✓	✓
CRÉDITO PRIVADO	HIGH YIELD (ATÉ 3% PL)	0% - 20% (DO PL)	✓	✓
	HIGH GRADE		✓	✓

- APENAS ESTRATÉGIAS DEMONSTRADAS NO QUADRO AO LADO

- VOL TARGET: 4,5% a.a | OBJETIVO DE RETORNO: CDI+3% a.a.

- GERADO A PARTIR DO HISTÓRICO DE ESTRATÉGIAS DO QUANTITAS MALLORCA

- AJUSTE DE SHARPE DAS ESTRATÉGIAS DE JUROS

¹O Quantitas Capri Prev se propõe a replicar as estratégias mais líquidas do Quantitas FIC FIM Mallorca | Small Caps com baixa liquidez não compõem a carteira.

²Somente vértices mais líquidos.



Quantitas

FIM CAPRI PREV FIFE

CNPJ: 47.212.160/0001-68

CÓDIGO ANBIMA: 694495

DATA DE INÍCIO: 01/03/2023

Fundo multimercado previdenciário de estratégia macro, inspirado no Quantitas FIC FIM Mallorca (CVM 555), que investe nos mercados de juros, câmbio e bolsa. O produto é destinado a receber exclusivamente aportes de FoF's previdenciários via distribuição direta (planos PGBL/VGBL).

Objetivo de retorno

CDI+ 3% a.a.

Mercados de alocação

Juros, câmbio e bolsa

Objetivo de volatilidade anual

4,5%

Taxa de administração

0,9% a.a.

Taxa de performance

20% sobre o que exceder 100% do CDI

Aplicação inicial mínima

R\$ 500,00

Movimentação mínima

R\$ 100,00

Valor de permanência no fundo

R\$ 100,00

Cotização do resgate

D+8 dias úteis

Liquidação do resgate

D+1 dia útil após a cotização

*Para alocação de PF/PJ, a contratação deve ser realizada através de planos PGBL/VGBL de instituições intermediadoras, havendo acréscimo nas taxas e, conseqüentemente, ajuste no resultado da rentabilidade.

[Clique aqui](#) e acesse a página do fundo.



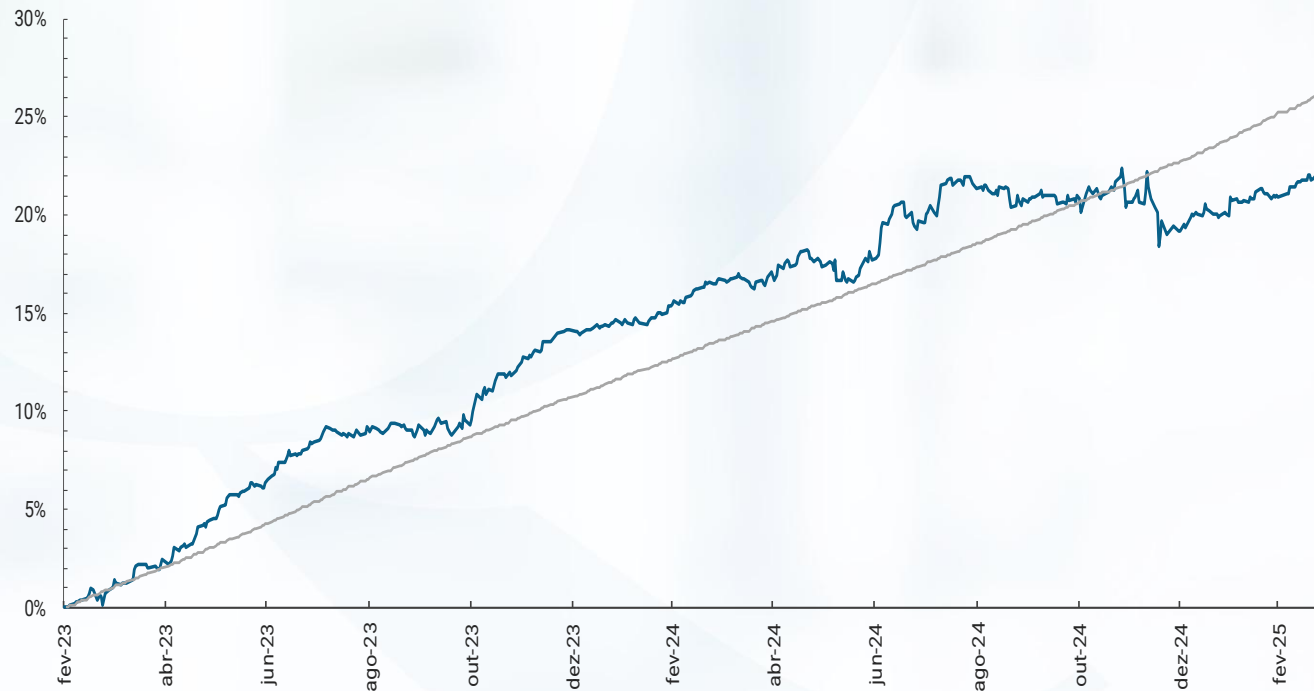
QUANTITAS FIM CAPRI PREV FIFE

CNPJ: 47.212.160/0001-68

CÓDIGO ANBIMA: 694495

DATA DE INÍCIO: 01/03/2023

EVOLUÇÃO DE RENTABILIDADE



EVOLUÇÃO DO PATRIMÔNIO LÍQUIDO

* 12 MESES

PATRIMÔNIO LÍQUIDO ATUAL

R\$ 210.485.347,35

PATRIMÔNIO LÍQUIDO MÉDIO*

R\$ 253.434.325,00

Data-base: 31/03/2025 | Fonte: Intrag

QUANTITAS FIM CAPRI PREV FIFE

CNPJ: 47.212.160/0001-68

CÓDIGO ANBIMA: 694495

DATA DE INÍCIO: 01/03/2023

TABELA DE RENTABILIDADE

		Jan	Fev	Mar	Abr	Mai	Jun	Jul	Ago	Set	Out	Nov	Dez	Ano	Acumulado
2023	Fundo			1,27%	1,18%	2,19%	1,76%	1,89%	0,35%	0,30%	0,25%	2,68%	1,53%	14,20%	14,20%
	% CDI			113%	129%	195%	164%	176%	31%	31%	25%	292%	171%	133%	133%
	DI +			0,14%	0,26%	1,07%	0,68%	0,81%	-0,78%	-0,67%	-0,75%	1,76%	0,64%	3,48%	3,48%
2024	Fundo	0,38%	0,72%	1,10%	-0,04%	0,67%	0,20%	2,03%	1,07%	-0,60%	0,12%	-0,10%	-1,21%	4,40%	19,23%
	% CDI	39%	90%	132%	-4%	80%	25%	224%	123%	-72%	13%	-12%	-130%	40%	84%
	DI +	-0,58%	-0,08%	0,26%	-0,93%	-0,17%	-0,59%	1,13%	0,20%	-1,44%	-0,80%	-0,89%	-2,13%	-6,48%	-3,53%
2025	Fundo	1,26%	0,19%	1,29%	-	-	-	-	-	-	-	-	-	2,75%	22,51%
	% CDI	124%	19%	134%	-	-	-	-	-	-	-	-	-	92%	85%
	DI +	0,25%	-0,80%	0,33%	-	-	-	-	-	-	-	-	-	-0,23%	-3,91%





Faça parte da nossa
lista de transmissão



quantitas.com.br



Quantitas Gestão de Recursos



[/QuantitasGestaodeRecursos](https://www.instagram.com/QuantitasGestaodeRecursos)



investidores@quantitas.com.br



+55 51 9 9656-9763



+55 51 3394-2330

Quantitas

Regulamentos e lâminas dos fundos
disponíveis em quantitas.com.br/documentos

Material de divulgação elaborado pela Quantitas. Todos os direitos reservados ©

As informações contidas neste documento foram produzidas pela Quantitas Gestão de Recursos, dentro das condições atuais de mercado e conjuntura. Todas as recomendações e estimativas aqui apresentadas derivam do nosso julgamento e podem ser alteradas a qualquer momento sem aviso prévio. A rentabilidade divulgada não é líquida de imposto. Ressaltamos que rentabilidade passada não representa garantia de rentabilidade futura. As informações do presente material são exclusivamente informativas. Recomendamos ao investidor a leitura cuidadosa do prospecto e do regulamento dos fundos de investimento ao aplicar seus recursos.

Ressaltamos que os fundos de investimento não constam com a garantia do administrador, gestor, de qualquer mecanismo de seguro ou fundo garantidor de crédito - FGC. A Quantitas Gestão de Recursos não se responsabiliza por decisões de investimentos tomadas com base nos dados aqui divulgados. Para avaliação de performance de um fundo de investimento, é recomendável a análise de, no mínimo, 12 (doze) meses.



ANBIMA