



Quantitas



**INSTITUCIONAL**

# QUEM SOMOS



**R\$ 5,5 BI**

DE ATIVOS SOB GESTÃO



**+ 14 ANOS**

GERINDO FUNDOS DE  
INVESTIMENTO



**+ 25.000**

INVESTIDORES



**26**

COLABORADORES



**13 SÓCIOS**

MODELO DE PARTNERSHIP

## GESTÃO DE FUNDOS



**RENDA FIXA/CP**

3 fundos  
(2 mandatos exclusivos)



**MULTIMERCADOS**

6 fundos



**AÇÕES LONG-ONLY**

1 fundo

# LINHA DO TEMPO



**EQUIPE**

EQUIPE

# ORGANOGRAMA

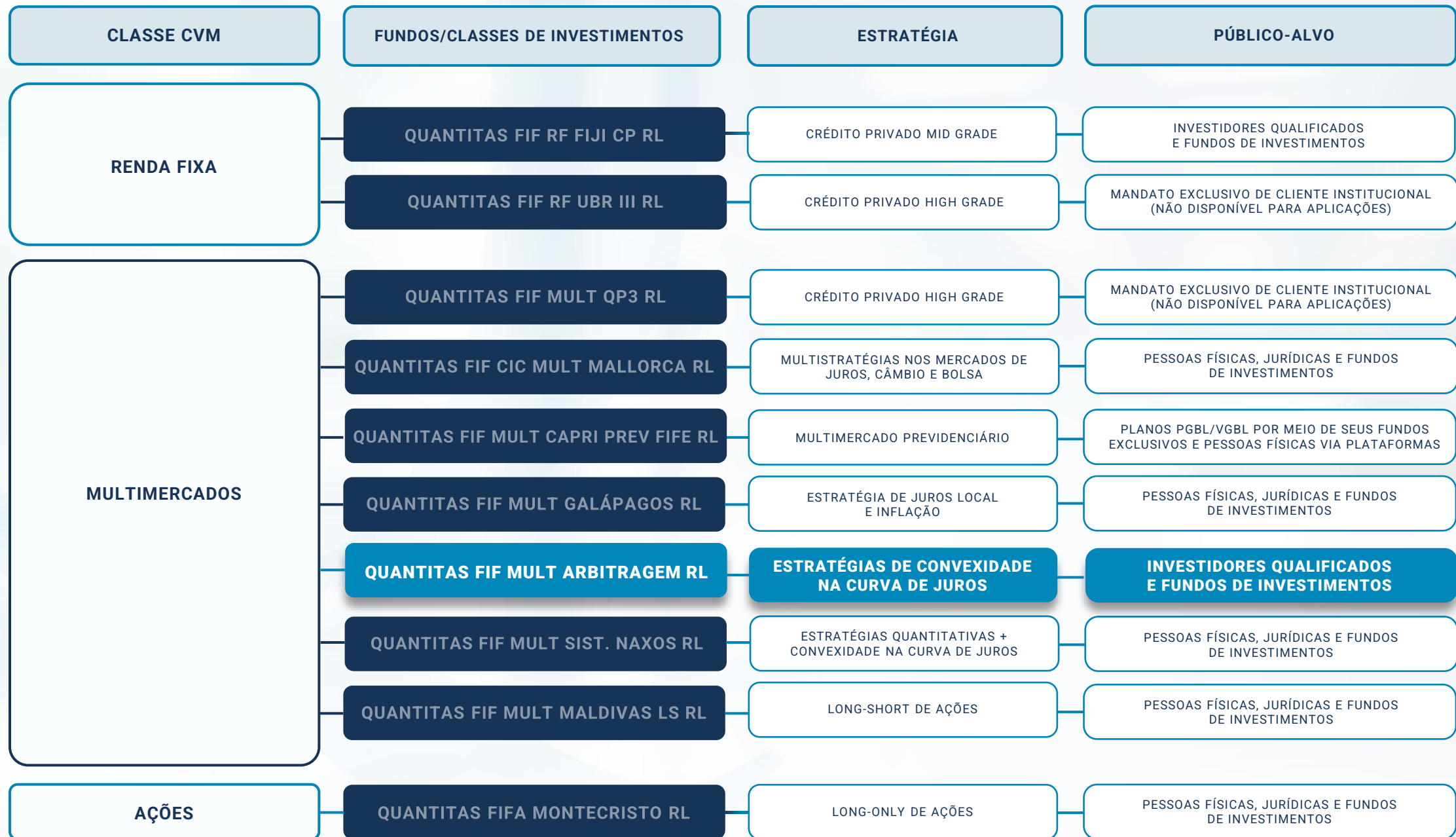


# RF E MULTIMERCADOS





# **FUNDOS DE INVESTIMENTOS**



# MAPA DE ESTRATÉGIAS DA CASA

SUBESTRATÉGIAS E RANGE TARGET DE RISCO NO FUNDO MALLORCA (EM SHARE DO VAR/STRESS)			MULTIESTRATÉGIA	PREVIDÊNCIA	MULTIMERCADO JUROS E INFLAÇÃO	SISTEMÁTICO	ARBITRAGEM DE JUROS	RENDA FIXA CRÉDITO PRIVADO	LONG & SHORT DE AÇÕES	LONG ONLY DE AÇÕES
			MALLORCA	CAPRI PREV	GALÁPAGOS	NAXOS	ARBITRAGEM	FIJI	MALDIVAS	MONTECRISTO
<b>JUROS</b>	CONVEXIDADE	5% - 10%	✓			✓	✓			
	PRÉ VALOR RELATIVO	20% - 30%	✓	✓	✓					
	PRÉ DIRECIONAL		✓	✓	✓					
	JUROS REAIS VALOR RELATIVO		✓	✓	✓					
	JUROS REAIS DIRECIONAL		✓	✓	✓					
	IPCA CP		✓		✓					
	INFLAÇÃO IMPLÍCITA LP		✓	✓	✓					
<b>CÂMBIO</b>	VALOR RELATIVO MOEDAS	10% - 20%	✓	✓						
<b>RENDA VARIÁVEL</b>	DIRECIONAL ÍNDICE	20% - 30%	✓	✓						
	STOCK PICKING AÇÕES		✓	✓						
	TRADING OPÇÕES		✓	✓						
	LS MALDIVAS	5% - 15%	✓	✓					✓	
	LS MONTECRISTO		✓	✓						✓
<b>QUANT.</b>	4 SUBESTRATÉGIAS LS	5% - 10%	✓	✓		✓				
<b>CRÉDITO PRIVADO</b>	MID GRADE (ATÉ 3% PL)	0% - 20% (DO PL)	✓	✓				✓		
	HIGH GRADE		✓	✓						

1. O QUANTITAS FIF MULT CAPRI PREV SE PROPÕE A REPLICAR AS ESTRATÉGIAS MAIS LÍQUIDAS DO QUANTITAS FIF CIC MULT MALLORCA E É DESTINADO A RECEBER APORTES DOS PLANOS DE PREVIDÊNCIA DAS INSTITUIÇÕES.

2. PARA O QUANTITAS FIF MULT CAPRI PREV E O QUANTITAS FIF RF ATIVO MALTA, CONSIDERAR SOMENTE OS VÉRTICES MAIS LÍQUIDOS DESSAS ESTRATÉGIAS.

3. ESSA ESTRATÉGIA É UMA RÉPLICA DO FUNDO QUANTITAS FIF MULT MALDIVAS L&S DENTRO DO BOOK DE RENDA VARIÁVEL DO QUANTITAS FIF CIC MULT MALLORCA.

4. ESSA ESTRATÉGIA É UMA RÉPLICA DO FUNDO QUANTITAS FIF MONTECRISTO COM HEDGE EM ÍNDICE FUTURO, PORTANTO ENTRA COMO L&S NO BOOK DE RENDA VARIÁVEL DO FUNDO QUANTITAS FIF CIC MULT MALLORCA.

5. FUNDO DE CRÉDITO PRIVADO MID GRADE DESTINADO A INVESTIDORES QUALIFICADOS QUE SE PROPÕE A BUSCAR VALORIZAÇÃO POR MEIO DO INVESTIMENTO EM TÍTULOS CORPORATIVOS, BANCÁRIOS E FIDCS (LIMITADO A 40%PL).

 FECHADO PARA NOVAS CAPTAÇÕES.

 SUBCLASSE II (DESTINADA AO MERCADO) ESTÁ EM PERÍODO DE SILÊNCIO.



Quantitas

# FIF MULT ARBITRAGEM

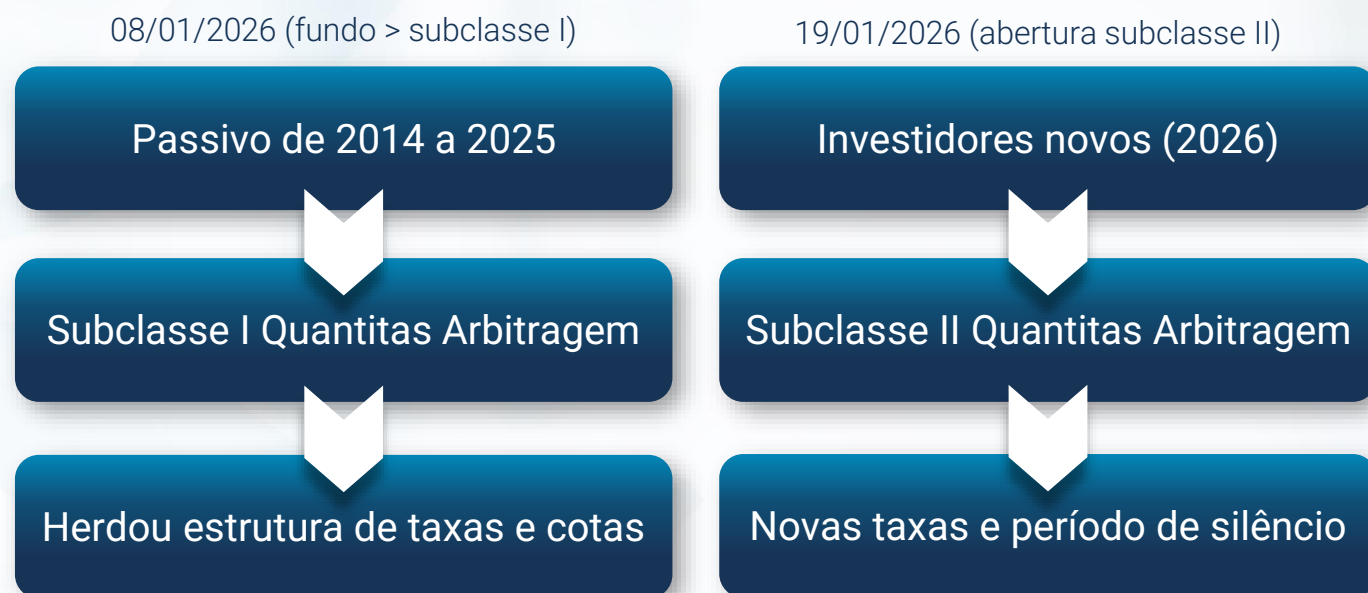


# Quantitas

## FIF MULT ARBITRAGEM LP RL

CNPJ da classe: 20.077.711/0001-71 | Data de início da classe: 20/08/2014

Fundo multimercado que opera uma única estratégia de valor relativo no mercado de juros local (convexidade). Em 2026, adquiriu estrutura de classe/subclasses, em que a subclasse I se manteve fechada para novos aportes com o passivo até então alocado na estratégia e a subclasse II foi criada para capacidade adicional de R\$ 100 milhões.



# Subclasse I Quantitas

## FIF MULT ARBITRAGEM LP RL

CNPJ da classe: 20.077.711/0001-71 | Data de início da subclasse I: 20/08/2014 | Código CVM: 443540 | Código identificador: UNPUI1767104458

Estrutura de subclasse I do fundo multimercado que opera uma única estratégia de valor relativo no mercado de juros local (convexidade). A estrutura é destinada a investidores qualificados e está fechada para novos aportes.

### Objetivo de retorno

CDI+ 3% a.a.

### Mercados de alocação

Juros (convexidade)

### Objetivo de volatilidade anual

5% a.a.

### Taxa global

0,985% a.a.

### Taxa de performance

20% sobre o que exceder 110% do CDI

### Aplicação inicial mínima

R\$ 50.000,00

### Movimentação mínima

R\$ 5.000,00

### Valor de permanência no fundo

R\$ 25.000,00

### Cotização do resgate

D+14 dias corridos

### Liquidação do resgate

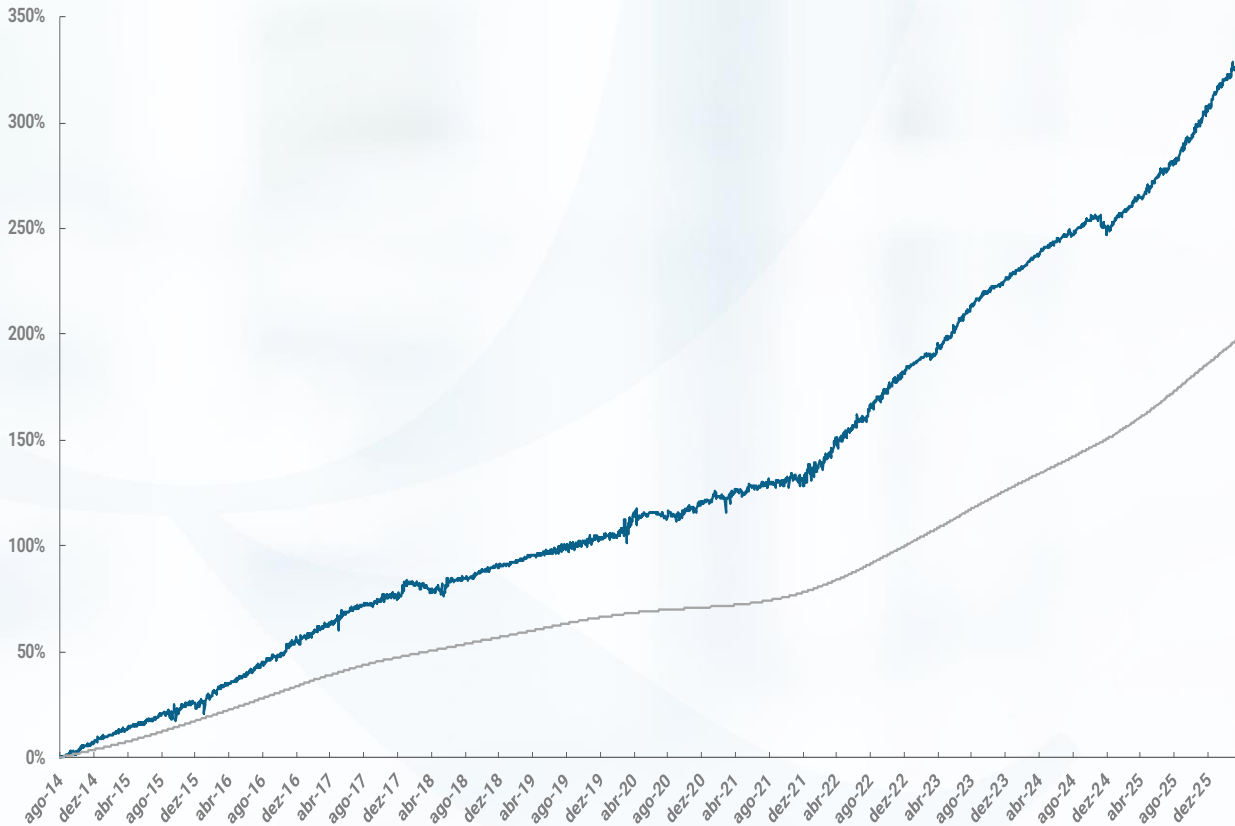
D+1 dia útil após a cotização

[Clique aqui](#) e acesse a página do fundo.



# QUANTITAS FIF MULT ARBITRAGEM LP RL SUB I

EVOLUÇÃO DE RENTABILIDADE



## EVOLUÇÃO DO PATRIMÔNIO LÍQUIDO

\* 12 MESES

PATRIMÔNIO LÍQUIDO ATUAL

**R\$ 249.665.322,16**

PATRIMÔNIO LÍQUIDO MÉDIO\*

**R\$ 254.301.516,96**

Data-base: 31/03/2026 | Fonte: Intrag

# QUANTITAS FIF MULT ARBITRAGEM LP RL SUB I

TABELA DE RENTABILIDADE

		Jan	Fev	Mar	Abr	Mai	Jun	Jul	Ago	Set	Out	Nov	Dez	Ano	Acumulado
2014	Fundo	-	-	-	-	-	-	-	0,52%	2,52%	1,77%	0,55%	1,79%	7,36%	7,36%
	% CDI	-	-	-	-	-	-	-	182%	280%	188%	66%	188%	185%	185%
	DI +	-	-	-	-	-	-	-	0,23%	1,62%	0,83%	-0,28%	0,84%	3,37%	3,37%
2015	Fundo	2,39%	1,03%	1,85%	1,44%	1,13%	1,51%	0,53%	2,59%	-0,20%	2,61%	1,22%	-0,44%	16,78%	25,37%
	% CDI	258%	126%	179%	152%	115%	142%	45%	234%	-18%	236%	116%	-38%	127%	143%
	DI +	1,47%	0,21%	0,81%	0,49%	0,15%	0,45%	-0,65%	1,48%	-1,30%	1,50%	0,17%	-1,60%	3,55%	7,64%
2016	Fundo	3,02%	1,31%	2,12%	1,46%	1,55%	2,25%	1,68%	1,97%	1,27%	0,67%	3,09%	0,30%	22,71%	53,84%
	% CDI	286%	131%	183%	138%	140%	194%	152%	162%	114%	64%	298%	26%	162%	157%
	DI +	1,96%	0,31%	0,96%	0,40%	0,44%	1,09%	0,57%	0,75%	0,16%	-0,38%	2,05%	-0,83%	8,71%	19,62%
2017	Fundo	2,93%	1,12%	2,04%	-0,47%	4,00%	0,03%	0,63%	1,17%	0,99%	-0,06%	2,43%	-0,83%	14,78%	76,59%
	% CDI	269%	129%	194%	-60%	433%	3%	79%	146%	154%	-9%	429%	-154%	149%	161%
	DI +	1,84%	0,26%	0,99%	-1,26%	3,08%	-0,79%	-0,17%	0,37%	0,35%	-0,71%	1,87%	-1,37%	4,83%	29,01%
2018	Fundo	3,70%	-0,99%	-0,26%	-1,04%	-0,06%	3,07%	0,02%	0,28%	0,55%	1,31%	0,95%	0,35%	8,03%	90,77%
	% CDI	634%	-212%	-50%	-201%	-11%	593%	4%	49%	116%	241%	192%	70%	125%	159%
	DI +	3,11%	-1,45%	-0,80%	-1,56%	-0,57%	2,55%	-0,52%	-0,29%	0,08%	0,76%	0,46%	-0,15%	1,61%	33,71%
2019	Fundo	0,57%	0,77%	0,66%	0,34%	1,15%	0,16%	0,65%	1,02%	0,60%	-1,26%	2,41%	-0,22%	7,02%	104,17%
	% CDI	105%	155%	142%	66%	211%	34%	115%	202%	128%	-261%	634%	-59%	118%	157%
	DI +	0,03%	0,27%	0,20%	-0,18%	0,60%	-0,31%	0,09%	0,51%	0,13%	-1,74%	2,03%	-0,60%	1,06%	37,73%
2020	Fundo	0,76%	0,61%	1,73%	1,38%	0,58%	0,42%	-0,47%	-0,07%	-0,76%	2,41%	-0,71%	1,98%	8,06%	120,63%
	% CDI	200%	207%	508%	484%	241%	196%	-244%	-45%	-486%	1537%	-474%	1204%	291%	170%
	DI +	0,38%	0,32%	1,39%	1,09%	0,34%	0,21%	-0,67%	-0,23%	-0,92%	2,26%	-0,86%	1,81%	5,30%	49,59%
2021	Fundo	1,55%	-0,42%	0,96%	-0,26%	0,60%	0,51%	0,88%	0,18%	0,37%	-1,33%	1,47%	-0,14%	4,43%	130,40%
	% CDI	1036%	-309%	483%	-124%	225%	167%	248%	42%	84%	-277%	251%	-19%	101%	166%
	DI +	1,40%	-0,55%	0,76%	-0,47%	0,33%	0,20%	0,53%	-0,24%	-0,07%	-1,81%	0,89%	-0,91%	0,03%	51,84%
2022	Fundo	3,90%	-0,21%	3,15%	1,40%	2,34%	0,13%	1,60%	2,90%	0,85%	2,08%	1,58%	1,63%	23,49%	184,52%
	% CDI	533%	-28%	341%	168%	227%	13%	155%	248%	80%	203%	155%	145%	190%	183%
	DI +	3,17%	-0,96%	2,22%	0,57%	1,31%	-0,88%	0,57%	1,73%	-0,22%	1,05%	0,56%	0,51%	11,11%	83,87%
2023	Fundo	0,79%	0,80%	0,00%	1,83%	1,38%	2,34%	1,74%	1,48%	1,09%	1,13%	0,16%	1,04%	14,65%	226,20%
	% CDI	70%	87%	0%	200%	123%	218%	162%	130%	112%	113%	17%	116%	112%	178%
	DI +	-0,33%	-0,12%	-1,18%	0,91%	0,26%	1,27%	0,67%	0,34%	0,12%	0,13%	-0,76%	0,14%	1,60%	99,37%
2024	Fundo	1,21%	0,83%	1,08%	1,01%	0,72%	0,82%	0,62%	0,55%	0,96%	0,66%	-0,99%	-0,38%	7,31%	250,04%
	% CDI	125%	104%	129%	114%	87%	104%	69%	63%	115%	71%	-125%	-41%	67%	165%
	DI +	0,24%	0,03%	0,24%	0,13%	-0,11%	0,03%	-0,29%	-0,32%	0,13%	-0,27%	-1,78%	-1,31%	-3,56%	98,55%
2025	Fundo	1,94%	0,47%	1,37%	0,68%	1,63%	1,23%	1,01%	0,74%	1,82%	1,65%	1,76%	1,40%	16,87%	309,08%
	% CDI	192%	48%	143%	65%	143%	112%	79%	64%	149%	129%	167%	115%	118%	165%
	DI +	0,93%	-0,52%	0,41%	-0,37%	0,49%	0,13%	-0,26%	-0,42%	0,60%	0,37%	0,70%	0,18%	2,55%	121,59%
2026	Fundo	2,15%	1,12%	1,39%	-	-	-	-	-	-	-	-	-	4,72%	328,40%
	% CDI	185%	112%	114%	-	-	-	-	-	-	-	-	-	138%	166%
	DI +	0,98%	0,12%	0,17%	-	-	-	-	-	-	-	-	-	1,31%	131,10%

# Subclasse II Quantitas

## FIF MULT ARBITRAGEM LP RL

CNPJ da classe: 20.077.711/0001-71 | Data de início da subclasse II: 19/01/2026 | Código CVM: 443557 | Código identificador: LC7R41767104807

Estrutura de subclasse II do fundo multimercado que opera uma única estratégia de valor relativo no mercado de juros local (convexidade). A estrutura foi aberta em 19/01/2026 com capacity limitado.

### Objetivo de retorno

CDI+ 2,80% a.a.

### Mercados de alocação

Juros (convexidade)

### Objetivo de volatilidade anual

5% a.a.

### Taxa global

1,00% a.a.

### Taxa de performance

20% sobre o que exceder 100% do CDI

### Aplicação inicial mínima

R\$ 50.000,00

### Movimentação mínima

R\$ 5.000,00

### Valor de permanência no fundo


R\$ 25.000,00

### Cotização do resgate

D+14 dias corridos

### Liquidação do resgate

D+1 dia útil após a cotização

 Subclasse II em período de silêncio até 19/06/2026.





Solicite acesso à nossa  
comunidade de WhatsApp



[quantitas.com.br](https://quantitas.com.br)



Quantitas Gestão de Recursos



[/QuantitasGestaodeRecursos](https://www.instagram.com/QuantitasGestaodeRecursos)



[investidores@quantitas.com.br](mailto:investidores@quantitas.com.br)



+55 51 9 9656-9763



+55 51 3394-2330

# Quantitas

Regulamentos e lâminas dos fundos  
disponíveis em [quantitas.com.br/documentos](https://quantitas.com.br/documentos)

Material de divulgação elaborado pela Quantitas. Todos os direitos reservados ©

As informações contidas neste documento foram produzidas pela Quantitas Gestão de Recursos, dentro das condições atuais de mercado e conjuntura. Todas as recomendações e estimativas aqui apresentadas derivam do nosso julgamento e podem ser alteradas a qualquer momento sem aviso prévio. A rentabilidade divulgada não é líquida de imposto. Ressaltamos que rentabilidade passada não representa garantia de rentabilidade futura. As informações do presente material são exclusivamente informativas. Recomendamos ao investidor a leitura cuidadosa do prospecto e do regulamento dos fundos de investimento ao aplicar seus recursos.

Ressaltamos que os fundos de investimento não constam com a garantia do administrador, gestor, de qualquer mecanismo de seguro ou fundo garantidor de crédito - FGC. A Quantitas Gestão de Recursos não se responsabiliza por decisões de investimentos tomadas com base nos dados aqui divulgados. Para avaliação de performance de um fundo de investimento, é recomendável a análise de, no mínimo, 12 (doze) meses.

