



Quantitas

INSTITUCIONAL

QUEM SOMOS



R\$ 6,7 BI

DE ATIVOS
SOB GESTÃO



+ 12 ANOS

GERINDO FUNDOS
DE INVESTIMENTO



+ 40.000

INVESTIDORES



10 sócios

+ 19 COLABORADORES

GRUPOS DE CLIENTES



PLATAFORMAS

Clientes pessoa física ou jurídica que aplicam nos fundos da Quantitas através das mais de 20 plataformas parceiras.

[Confira a lista completa](#)



FAMILY OFFICES

Escritórios responsáveis pela alocação de recursos de famílias com um alto patrimônio financeiro.



INSTITUCIONAIS E FOF'S

Instituição ou organização que investe em nome de um grupo de interessados – seja através de seguradoras, fundos de investimento, bancos etc.



DISTRIBUIÇÃO DIRETA

Clientes pessoa física ou jurídica que abrem cadastro diretamente com a Quantitas para investir nos produtos.



FUNDADA EM AGOSTO
EM PORTO ALEGRE

**MIGRAÇÃO DO QUANTITAS
FIA MONTECRISTO PARA A
GESTÃO DA QUANTITAS**

(Fundo de ações long only)

2011

2014

**CRIAÇÃO DO
QUANTITAS FIM
ARBITRAGEM**

(Convexidade
curva de juros)

**CRIAÇÃO DO
QUANTITAS FIC
FIM MALLORCA**

(Multiestratégias em
juros, câmbio e bolsa)

2016

**QUANTITAS SELECIONADA
PARA GERIR FUNDO
EXCLUSIVO DE
PREVIDÊNCIA PRIVADA**

2017

**MUDANÇA NA
GOVERNANÇA
E CONTROLE
SOCIETÁRIO
DA QUANTITAS**

**CRIAÇÃO DO
QUANTITAS FIM
GALÁPAGOS**

(Juros e inflação)

2018

**INÍCIO DA
DISTRIBUIÇÃO DE
FUNDOS DA QUANTITAS
EM PLATAFORMAS
DE INVESTIMENTO**

2019

**CRIAÇÃO DO
QUANTITAS
FIM MALDIVAS**

(Long short)

**+30.000
INVESTIDORES
APLICANDO EM
NOSSOS PRODUTOS**

A QUANTITAS FOI DESTAQUE
NO RANKING TOP 5 ANUAL
DE 2021: 1º LUGAR NAS
CATEGORIAS IPCA CP E
IPCA MP, 2º LUGAR EM IPCA
LP E 3º LUGAR EM SELIC CP.

2021

2023

**CRIAÇÃO DO
QUANTITAS FIM
CAPRI PREV**

(Previdência)

**CRIAÇÃO DO
QUANTITAS FIRF
ATIVO MALTA**

(Renda fixa)

EQUIPE DE MULTIMERCADOS



FUNDOS DE INVESTIMENTOS



 Fechado para novas aplicações.



Quantitas

FIM GALÁPAGOS

Fundo fechado para novas aplicações.



Quantitas

FIM GALÁPAGOS

CNPJ: 27.928.186/0001-08

CÓDIGO ANBIMA: 447511

CÓDIGO ISIN: BRGLP6CTF003

CÓDIGO BLOOMBERG: QUANGAL BZ EQUITY

DATA DE INÍCIO: 16/08/2017

Fundo multimercado que reúne exclusivamente estratégias de juros e inflação, sem exposição à bolsa ou moedas (e sem risco de crédito privado).

Objetivo de retorno

CDI+ 4% a.a.

Mercados de alocação

Juros e inflação

Objetivo de volatilidade anual

5%

Taxa de administração

1,8% a.a.

Taxa de performance

20% sobre o que exceder 100% do CDI

Aplicação inicial mínima

R\$ 1.000,00

Movimentação mínima

R\$ 1.000,00

Valor de permanência no fundo

R\$ 1.000,00

Cotização do resgate

D+14 dias corridos

Liquidação do resgate

D+1 dia útil após a cotização

QUANTITAS FIM GALÁPAGOS

CNPJ: 27.928.186/0001-08

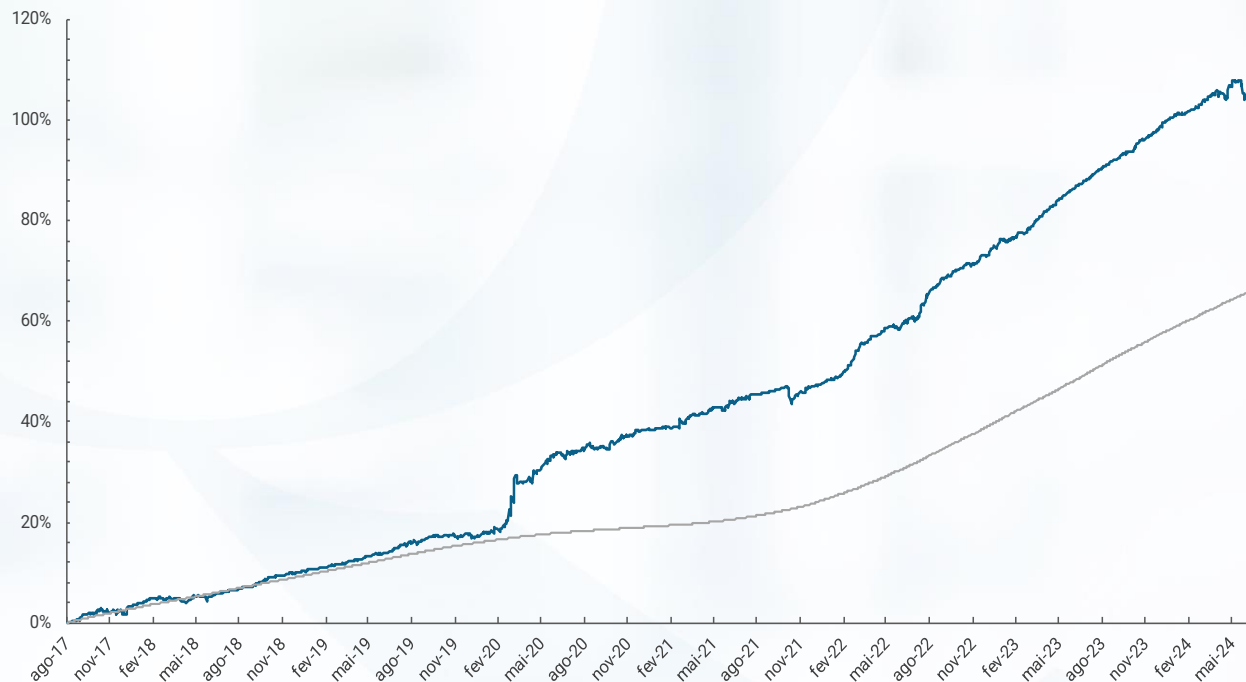
CÓDIGO ANBIMA: 447511

CÓDIGO ISIN: BRGLP6CTF003

CÓDIGO BLOOMBERG: QUANGAL BZ EQUITY

DATA DE INÍCIO: 16/08/2017

EVOLUÇÃO DE RENTABILIDADE



EVOLUÇÃO DO PATRIMÔNIO LÍQUIDO

* 12 MESES

PATRIMÔNIO LÍQUIDO ATUAL

R\$ 794.645.574,84

PATRIMÔNIO LÍQUIDO MÉDIO*

R\$ 781.268.811,48

Data-base: 28/06/2024 | Fonte: Intrag

QUANTITAS FIM GALÁPAGOS

CNPJ: 27.928.186/0001-08

CÓDIGO ANBIMA: 447511

CÓDIGO ISIN: BRGLP6CTF003

CÓDIGO BLOOMBERG: QUANGAL BZ EQUITY

DATA DE INÍCIO: 16/08/2017

TABELA DE RENTABILIDADE

| | | Jan | Fev | Mar | Abr | Mai | Jun | Jul | Ago | Set | Out | Nov | Dez | Ano | Acumulado |
|------|-------|---------|---------|----------|---------|---------|----------|---------|---------|---------|----------|---------|---------|---------|-----------|
| 2017 | Fundo | - | - | - | - | - | - | - | 0,46% | 1,24% | 0,69% | 0,06% | 0,81% | 3,30% | 3,30% |
| | % CDI | - | - | - | - | - | - | - | 119,77% | 193,19% | 107,57% | 10,28% | 149,46% | 117,38% | 117,38% |
| | DI + | - | - | - | - | - | - | - | 0,08% | 0,60% | 0,05% | -0,51% | 0,27% | 0,49% | 0,49% |
| 2018 | Fundo | 1,08% | 0,61% | -0,33% | -0,23% | 0,58% | 0,77% | 0,52% | 0,60% | 0,89% | 1,08% | 0,72% | 0,29% | 6,78% | 10,29% |
| | % CDI | 185,62% | 131,87% | -61,59% | -44,55% | 111,61% | 149,38% | 95,28% | 105,89% | 190,35% | 198,54% | 145,85% | 58,74% | 105,49% | 109,39% |
| | DI + | 0,50% | 0,15% | -0,86% | -0,75% | 0,06% | 0,26% | -0,03% | 0,03% | 0,42% | 0,54% | 0,23% | -0,20% | 0,35% | 0,88% |
| 2019 | Fundo | 0,58% | 0,48% | 0,55% | 0,50% | 0,96% | 0,35% | 1,17% | 0,49% | 1,09% | -0,06% | -0,02% | -0,19% | 6,07% | 16,99% |
| | % CDI | 107,59% | 98,26% | 118,13% | 97,39% | 176,78% | 75,40% | 205,63% | 97,63% | 234,31% | -12,17% | -5,44% | -51,02% | 101,75% | 106,60% |
| | DI + | 0,04% | -0,01% | 0,09% | -0,01% | 0,42% | -0,12% | 0,60% | -0,01% | 0,63% | -0,54% | -0,40% | -0,57% | 0,10% | 1,05% |
| 2020 | Fundo | 1,18% | 1,05% | 6,99% | 1,40% | 2,09% | 0,85% | 0,37% | 0,52% | -0,01% | 1,54% | 0,74% | 0,45% | 18,37% | 38,48% |
| | % CDI | 313,01% | 354,79% | 2055,39% | 490,03% | 877,00% | 397,01% | 187,97% | 321,22% | -8,66% | 980,03% | 498,13% | 272,60% | 663,71% | 200,96% |
| | DI + | 0,80% | 0,75% | 6,65% | 1,11% | 1,85% | 0,64% | 0,17% | 0,36% | -0,17% | 1,38% | 0,60% | 0,28% | 15,60% | 19,33% |
| 2021 | Fundo | 0,24% | 0,04% | 1,79% | 0,26% | 0,81% | 0,68% | 0,91% | 0,46% | 0,48% | -1,50% | 1,47% | 0,79% | 6,59% | 47,61% |
| | % CDI | 160,67% | 30,25% | 904,28% | 127,12% | 302,90% | 224,14% | 256,56% | 108,71% | 108,61% | -312,89% | 250,24% | 103,55% | 149,94% | 195,23% |
| | DI + | 0,09% | -0,09% | 1,59% | 0,06% | 0,54% | 0,38% | 0,56% | 0,04% | 0,04% | -1,98% | 0,88% | 0,03% | 2,20% | 23,22% |
| 2022 | Fundo | 0,79% | 1,62% | 2,93% | 1,12% | 1,18% | 0,30% | 2,08% | 2,40% | 1,33% | 1,23% | 0,92% | 1,26% | 18,54% | 74,98% |
| | % CDI | 108,09% | 216,55% | 317,00% | 133,90% | 114,17% | 29,37% | 201,46% | 205,64% | 123,91% | 120,81% | 90,41% | 111,91% | 149,87% | 188,51% |
| | DI + | 0,06% | 0,87% | 2,00% | 0,28% | 0,15% | -0,72% | 1,05% | 1,23% | 0,26% | 0,21% | -0,10% | 0,13% | 6,17% | 35,21% |
| 2023 | Fundo | 0,74% | 0,78% | 1,50% | 1,28% | 1,44% | 1,09% | 1,12% | 1,10% | 1,05% | 1,01% | 0,96% | 1,28% | 14,23% | 99,88% |
| | % CDI | 66,13% | 85,49% | 128,00% | 139,79% | 128,54% | 101,74% | 104,62% | 96,60% | 107,39% | 101,55% | 105,06% | 143,08% | 109,03% | 172,16% |
| | DI + | -0,38% | -0,13% | 0,33% | 0,37% | 0,32% | 0,02% | 0,05% | -0,04% | 0,07% | 0,02% | 0,05% | 0,39% | 1,18% | 41,86% |
| 2024 | Fundo | 0,73% | 0,59% | 1,11% | -0,22% | 1,76% | -1,85% | - | - | - | - | - | - | 2,09% | 104,05% |
| | % CDI | 75,58% | 73,38% | 133,37% | -25,17% | 210,68% | -235,02% | - | - | - | - | - | - | 40,00% | 157,02% |
| | DI + | -0,24% | -0,21% | 0,28% | -1,11% | 0,92% | -2,64% | - | - | - | - | - | - | -3,13% | 37,79% |



QUANTITAS FIM GALÁPAGOS

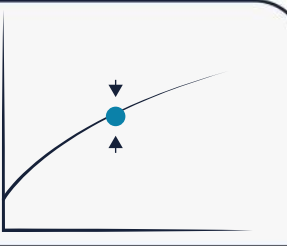
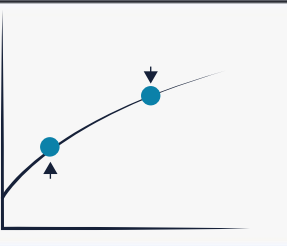
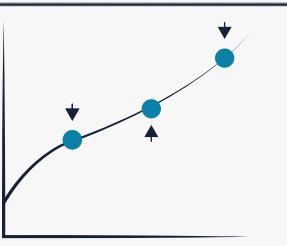

CNPJ: 27.928.186/0001-08

CÓDIGO ANBIMA: 447511

CÓDIGO ISIN: BRGLP6CTF003

CÓDIGO BLOOMBERG: QUANGAL BZ EQUITY

DATA DE INÍCIO: 16/08/2017

| | | | | |
|----------------------|----------------|----------------------|--|---|
| ESTRATÉGIAS DE JUROS | DIRECIONAL | Juros nominais (PRÉ) | Posições direcionais na curva de juros nominais pré, explorando alta / queda da curva de juros. (EX1: comprar uma alta maior da Selic no próximo COPOM EX2: comprar o juro 2024 esperando um ciclo de alta maior EX3: comprar o juro 2028 esperando maior aversão a risco no mercado) |  |
| | | Juros reais (IPCA+) | Similar ao Pré-Direcional, mas aplicado à curva de juros reais (IPCA+) | |
| | VALOR RELATIVO | Juros nominais (PRÉ) | Posições na curva de juros nominais pré explorando o valor de um vencimento relativo a outro (EX: comprar a inclinação entre 2024 e 2028) |  |
| | | Juros reais (IPCA+) | Similar ao Pré-Valor Relativo, mas aplicado à curva de juros reais (IPCA+) | |
| | CONVEXIDADE | Juros nominais (PRÉ) | Semi-arbitragem de distorções na curva de juros nominais pré utilizando 3 vencimentos. (EX: comprar o juro até 2024, vender 2026 e comprar 2028) |  |
| | INFLAÇÃO | Implícita CP | Posições baseadas no cenário para o IPCA de curto prazo (EX1: comprar o IPCA do próximo mês EX2: comprar o IPCA do ano de 2023) |  |
| | | Implícita LP | Posições direcionais ou de valor relativo na inflação implícita de longo prazo (EX: comprar a inflação implícita entre 2026 e 2028 esperando maior aversão a risco no mercado) | |

QUANTITAS FIM GALÁPAGOS





















CNPJ: 27.928.186/0001-08

CÓDIGO ANBIMA: 447511

CÓDIGO ISIN: BRGLP6CTF003

CÓDIGO BLOOMBERG: QUANGAL BZ EQUITY

DATA DE INÍCIO: 16/08/2017

| | | | Gestão Multimercados | | | Gestão Renda Variável | | |
|----------------|-----------------------|----------------------------|---|---|---|---|---|------------------|
| | | | Tipos Book | Gestor do Fundo | Traders | Economistas | Equipe Long Short | Equipe Long Only |
| JUROS | DIRECIONAL | Pré Valor Relativo | IG/IT |   |  |   | | |
| | | Pré Direcional | IG/IT/IE/G |   |  |   | | |
| | VALOR RELATIVO | Juros Reais Valor Relativo | IG/IT/IE/G |   |  |   | | |
| | | Juros Reais Direcional | IG/IT/IE/G |   |  |   | | |
| | CONVEXIDADE | Juros nominais (PRÉ) | IG/IT/IE/G |   |  | | | |
| | INFLAÇÃO | Inflação Implícita CP | IG/IT/IE/G |   |  |   | | |
| | | Inflação Implícita LP | IG/IT/IE/G |   |  |   | | |
| CÂMBIO | Valor Relativo Moedas | IG/IT/IE/G |   |  |   | | | |
| RENDA VARIÁVEL | Direcional Índice | IG/IT/IE/G |   |  |   | | | |
| | Ações | IG/IT/IE/G |   |  |   |  |  | |
| | Trading Opções | IT/G |   |  | | | | |
| | LS Fundamentalista | RV |  | |  |   |  | |
| | LS VEC | RV |  | |  |  |   | |
| QUANT | LS Quantitativo | IT |  |  | | | | |




LEGENDAS

IG: book decisão individual do gestor

G: book decisão em grupo com participação do gestor

I: book decisão individual de membros da equipe de gestão
(Sem a participação do gestor)

RV: book decisão equipe de renda variável

-  Define as regras gerais e delega o risco
-  Toma decisão de investimento
-  Contribui como fornecedor de research/pesquisa



Todos os fundos multimercados da Quantitas estão classificados com 5 estrelas pela Morningstar (janelas de 3 e 5 anos).

Quantitas Mallorca FIC FIM

| Rating Morningstar™ (Relativo à categoria) | | | 31/03/2024 |
|--|---------------------------|-------------------|---------------------|
| | Rentabilidade Morningstar | Risco Morningstar | Rating Morningstar™ |
| 3Anos | Above Average | Average | ★★★★ |
| 5Anos | Above Average | Average | ★★★★★ |
| 10Anos | - | - | Sem rating |
| Global | Above Average | Average | ★★★★★ |

Quantitas Galápagos FIM

| Rating Morningstar™ (Relativo à categoria) | | | 31/03/2024 |
|--|---------------------------|-------------------|---------------------|
| | Rentabilidade Morningstar | Risco Morningstar | Rating Morningstar™ |
| 3Anos | Alto | Average | ★★★★★ |
| 5Anos | Alto | Above Average | ★★★★★ |
| 10Anos | - | - | Sem rating |
| Global | Alto | Above Average | ★★★★★ |

Quantitas Arbitragem FIM LP

| Rating Morningstar™ (Relativo à categoria) | | | 31/03/2024 |
|--|---------------------------|-------------------|---------------------|
| | Rentabilidade Morningstar | Risco Morningstar | Rating Morningstar™ |
| 3Anos | Alto | Above Average | ★★★★★ |
| 5Anos | Alto | Above Average | ★★★★★ |
| 10Anos | - | - | Sem rating |
| Global | Alto | Above Average | ★★★★★ |

Quantitas Maldivas Long Short FIM

| Rating Morningstar™ (Relativo à categoria) | | | 31/03/2024 |
|--|---------------------------|-------------------|---------------------|
| | Rentabilidade Morningstar | Risco Morningstar | Rating Morningstar™ |
| 3Anos | Alto | Average | ★★★★★ |
| 5Anos | Above Average | Average | ★★★★ |
| 10Anos | - | - | Sem rating |
| Global | Above Average | Average | ★★★★ |

Fonte: Morningstar.

GUIA VALOR DE FUNDOS DE INVESTIMENTO

O Quantitas FIC FIM Mallorca, fundo multiestratégia da Quantitas, recebeu destaque na matéria do Valor Investe, site de investimentos do Valor Econômico, que aborda sobre os melhores fundos multimercados de 2023 segundo a análise do veículo.

A lista de fundos, como cita no conteúdo da matéria, foi elaborada com base em dados fornecidos pela plataforma Morningstar.

OS POUCOS FUNDOS MULTIMERCADOS QUE BATERAM O CDI

Os melhores fundos multimercados de 2023

| Fundo multimercado | Retorno em 2023 (em %) | Retorno em 2022 (em %) | Risco | Patrimônio líquido (em R\$) | Cotistas |
|----------------------------|------------------------|------------------------|-------|-----------------------------|----------|
| Quantitas Mallorca FIC FIM | 14,65 | 14,71 | 3,71 | 1.422.291.373 | 26.828 |

Fonte: Valor Investe.

Quantitas

Fonte: Valor Investe.

No ano de 2021, a Quantitas ficou em 1º lugar no Top 5 para IPCA na categoria curto prazo, 1º lugar na categoria médio prazo e 2º lugar na categoria longo prazo. Esse foi um feito inédito na história do Top 5, visto que nunca uma instituição havia figurado nestas três colocações.

Ao total, a equipe econômica da Quantitas foi reconhecida mais de 80 vezes pelo BC.

QUANTITAS RECONHECIDA MAIS DE 80 VEZES NO



TOP 5



1º LUGAR | IPCA CP | 1º LUGAR | IPCA MP
2º LUGAR | IPCA LP | 3º LUGAR | SELIC CP

2021

Fonte: Banco Central do Brasil.

Veja a lista dos multimercados da Quantitas que compõem o IHFA:

ÍNDICE DE HEDGE FUNDS



QUANTITAS FIM ARBITRAGEM LP

Data de entrada: abril/2021

QUANTITAS FIC FIM MALLORCA

Data de entrada: junho/2020

Fonte: ANBIMA.





Faça parte da nossa
lista de transmissão



quantitas.com.br



Quantitas Gestão de Recursos



[/QuantitasGestaodeRecursos](https://www.instagram.com/QuantitasGestaodeRecursos)



investidores@quantitas.com.br



+55 51 9 9656-9763



+55 51 3394-2330

Quantitas

Regulamentos e lâminas dos fundos
disponíveis em quantitas.com.br/documentos

Material de divulgação elaborado pela Quantitas. Todos os direitos reservados ©

As informações contidas neste documento foram produzidas pela Quantitas Gestão de Recursos, dentro das condições atuais de mercado e conjuntura. Todas as recomendações e estimativas aqui apresentadas derivam do nosso julgamento e podem ser alteradas a qualquer momento sem aviso prévio. A rentabilidade divulgada não é líquida de imposto. Ressaltamos que rentabilidade passada não representa garantia de rentabilidade futura. As informações do presente material são exclusivamente informativas. Recomendamos ao investidor a leitura cuidadosa do prospecto e do regulamento dos fundos de investimento ao aplicar seus recursos.

Ressaltamos que os fundos de investimento não constam com a garantia do administrador, gestor, de qualquer mecanismo de seguro ou fundo garantidor de crédito - FGC. A Quantitas Gestão de Recursos não se responsabiliza por decisões de investimentos tomadas com base nos dados aqui divulgados. Para avaliação de performance de um fundo de investimento, é recomendável a análise de, no mínimo, 12 (doze) meses.

