

QUANTITAS FIA MONTECRISTO BDR NÍVEL I

CNPJ: 11.451.917/0001-29 | Código ANBIMA: 268755 | Código ISIN: BRVAL4CTF006 | Código Bloomberg: QTTSFIA BZ Equity

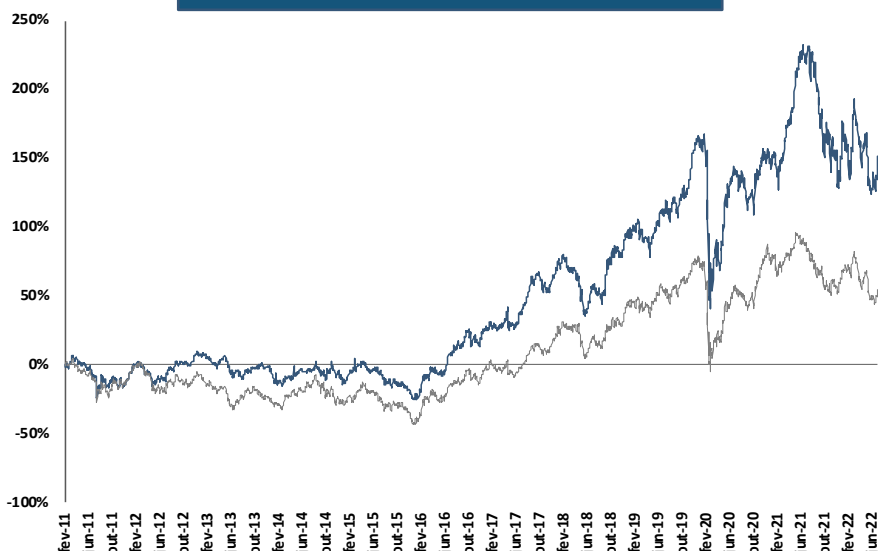
O Quantitas Fundo de Investimento em Ações Montecristo BDR Nível I é destinado a investidores pessoas físicas e jurídicas em geral. O fundo possui gestão ativa e busca retornos acima do Ibovespa através de operações no mercado local de ações.

A estratégia do fundo visa proporcionar **valorização absoluta de capital aos cotistas no médio e longo prazo**, através do investimento no capital de selecionadas companhias, com fundamentos econômico-financeiros sólidos e negócios superiores, caracterizados por crescimento, consistência e resiliência, que apresentem gestão de qualidade que adicione valor aos seus acionistas fundamentalmente através do retorno adequado do capital investido pela empresa, e cujo preço das ações se mostre atrativo, reunindo potencial de valorização e limitado risco de perda do capital.

TABELA DE RENTABILIDADES

		Jan	Fev	Mar	Abr	Mai	Jun	Jul	Ago	Set	Out	Nov	Dez	Ano	Acumulado
2011	Fundo	-	0,32%	4,59%	-1,82%	-1,46%	-3,84%	-6,30%	-1,72%	-5,80%	6,28%	-3,47%	-2,25%	-15,09%	-15,09%
	p.p Ibov	-	-0,40%	2,81%	1,76%	0,82%	-0,41%	-0,57%	2,24%	1,58%	-5,21%	-0,96%	-2,04%	0,08%	0,08%
2012	Fundo	10,11%	6,65%	-1,69%	-3,74%	-6,49%	1,10%	4,36%	3,20%	2,91%	2,19%	0,29%	6,12%	26,62%	7,52%
	p.p Ibov	-1,02%	2,31%	0,28%	0,43%	5,36%	1,35%	1,15%	1,48%	-0,80%	5,75%	-0,42%	0,07%	19,23%	16,41%
2013	Fundo	0,17%	-2,31%	-3,61%	1,57%	-0,40%	-6,91%	-0,09%	-3,26%	2,09%	4,04%	2,92%	-2,37%	-8,38%	-1,49%
	p.p Ibov	2,12%	1,60%	-1,74%	2,36%	3,90%	4,39%	-1,73%	-6,95%	-2,57%	0,37%	6,19%	-0,51%	7,12%	21,52%
2014	Fundo	-10,24%	-0,26%	1,94%	-0,96%	3,48%	3,05%	-0,48%	4,62%	-5,05%	2,59%	2,58%	-3,83%	-3,57%	-5,01%
	p.p Ibov	-2,73%	0,88%	-5,11%	-3,37%	4,23%	-0,72%	-5,48%	-5,16%	6,65%	1,64%	2,40%	4,79%	-0,66%	20,25%
2015	Fundo	-9,87%	11,35%	0,82%	5,80%	-6,35%	0,69%	-0,01%	-9,28%	-3,17%	-0,68%	-0,70%	-2,65%	-14,87%	-19,13%
	p.p Ibov	-3,67%	1,38%	1,66%	-4,13%	-0,18%	0,09%	4,17%	-0,95%	0,19%	-2,48%	0,93%	1,27%	-1,56%	16,07%
2016	Fundo	-3,40%	4,39%	10,88%	6,52%	-3,98%	4,01%	12,57%	3,34%	1,76%	10,05%	-3,56%	-1,49%	47,22%	19,05%
	p.p Ibov	3,39%	-1,52%	-6,09%	-1,18%	6,11%	-2,30%	1,35%	2,30%	0,96%	-1,18%	1,09%	1,22%	8,28%	29,03%
2017	Fundo	5,73%	1,57%	-1,38%	3,76%	-1,59%	1,12%	6,38%	8,56%	5,98%	1,87%	-6,11%	4,82%	34,17%	59,73%
	p.p Ibov	-1,65%	-1,51%	1,14%	3,12%	2,53%	0,82%	1,57%	1,10%	1,10%	1,85%	-2,96%	-1,34%	7,32%	45,53%
2018	Fundo	10,16%	0,30%	-3,19%	-1,38%	-11,55%	-5,49%	9,48%	-1,77%	0,59%	17,82%	2,83%	-0,66%	14,82%	83,40%
	p.p Ibov	-0,98%	-0,22%	-3,21%	-2,26%	-0,68%	-0,29%	0,61%	1,44%	-2,89%	7,64%	0,45%	1,15%	-0,22%	52,03%
2019	Fundo	7,71%	-0,09%	-0,41%	-2,67%	0,64%	5,96%	3,06%	1,46%	2,06%	2,06%	2,40%	12,18%	39,18%	155,25%
	p.p Ibov	-3,10%	1,77%	-0,23%	-3,65%	-0,06%	1,90%	2,23%	2,13%	-1,51%	-0,31%	1,45%	5,33%	7,59%	82,39%
2020	Fundo	0,89%	-5,14%	-33,03%	10,99%	8,82%	15,77%	4,19%	-2,73%	-7,06%	-3,26%	14,06%	6,06%	-1,23%	152,12%
	p.p Ibov	2,52%	3,29%	-3,13%	0,73%	0,25%	7,01%	-4,08%	0,72%	-2,26%	-2,57%	-1,85%	-3,24%	-4,14%	74,22%
2021	Fundo	-3,93%	-1,54%	5,47%	9,39%	9,97%	8,27%	-1,27%	1,29%	-10,85%	-14,16%	-2,49%	4,67%	1,49%	155,88%
	p.p Ibov	-0,61%	2,83%	-0,52%	7,45%	3,81%	7,80%	2,67%	3,77%	-4,28%	-7,42%	-0,96%	1,82%	13,42%	99,20%
2022	Fundo	8,21%	-6,18%	8,75%	-6,80%	-2,19%	-11,92%	10,80%	-	-	-	-	-	-1,78%	151,33%
	p.p Ibov	1,23%	-7,07%	2,69%	3,30%	-5,41%	-0,42%	6,11%	-	-	-	-	-	-0,20%	97,13%

EVOLUÇÃO DA RENTABILIDADE



EVOLUÇÃO DO PATRIMÔNIO LÍQUIDO *12 MESES

PATRIMÔNIO LÍQUIDO ATUAL

R\$ 151.209.047,89

PATRIMÔNIO LÍQUIDO MÉDIO*

R\$ 165.946.771,02

DATA-BASE: 29/07/2022 | FONTE: INTRAG

INFORMAÇÕES COMPLEMENTARES

- Aplicação inicial mínima: R\$ 1.000,00
- Movimentação mínima: R\$ 1.000,00
- Valor de permanência no fundo: R\$ 1.000,00
- Taxa de administração: 2,0% a.a.
- Taxa de performance: 20% sobre o que exceder do Ibovespa

- Classificação ANBIMA: Ações Valor/Crescimento
- Benchmarking: Ibovespa
- Cotização da Aplicação: D+1 dia útil
- Liquidação da Aplicação: D+0
- Cotização do Resgate: D+1 dia útil

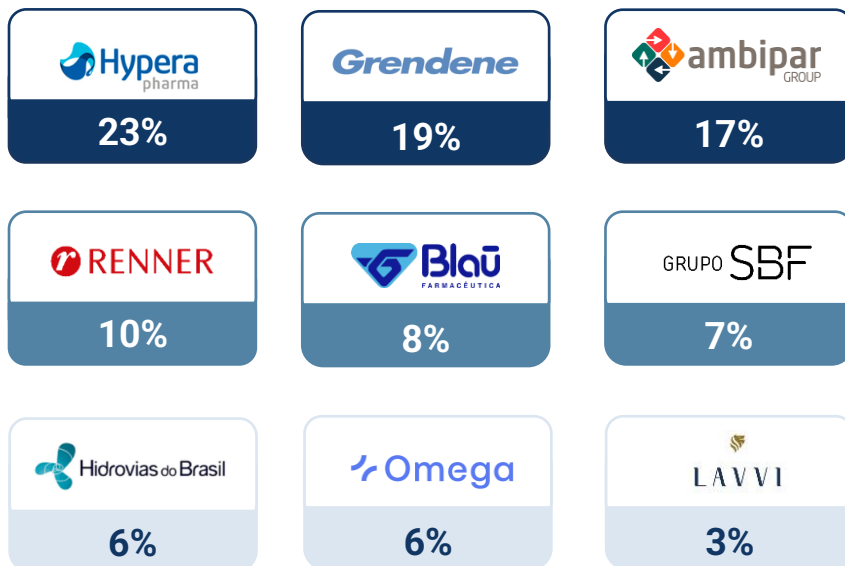
- Liquidação do Resgate: D+4 dias úteis após a cotização
- Horário limite movimentação: até 15h (dia útil)
- Data de início: 25/02/2011

QUANTITAS FIA MONTECRISTO

CNPJ: 11.451.917/0001-29 | Código ANBIMA: 268755 | Código ISIN: BRVAL4CTF006 | Código Bloomberg: QTTSFIA BZ Equity

PORTFÓLIO

ABRIL/2022*



■ Posições Principais

■ Posições Intermediárias

■ Posições Complementares

PLATAFORMAS



*consulte o seu assessor para investir no fundo.

ESTRUTURA

GESTOR
Quantitas

ADMINISTRADOR
Intrag
uma empresa **Itaú**

CUSTODIANTE




AUDITOR



Quantitas

*CARTEIRA DISPONÍVEL NA CVM.



As informações contidas neste documento foram produzidas pela Quantitas Gestão de Recursos S.A. dentro das condições atuais de mercado e conjuntura. Todas as recomendações e estimativas aqui apresentadas derivam de nosso julgamento e podem ser alteradas a qualquer momento sem aviso prévio. **A rentabilidade divulgada não é líquida de impostos. Ressaltamos que rentabilidade passada não representa garantia de rentabilidade futura. As informações do presente material são exclusivamente informativas. Recomendamos ao investidor a leitura cuidadosa do prospecto e do regulamento dos fundos de investimento ao aplicar seus recursos. Ressaltamos que os fundos de investimentos não contam com a garantia do administrador, gestor, de qualquer mecanismo de seguro ou fundo garantidor de crédito - FGC. A Quantitas Gestão de Recursos S.A. não se responsabiliza por decisões de investimento tomadas com base nos dados aqui divulgados. Para avaliação de performance de um fundo de investimento, é recomendável a análise de, no mínimo, 12 (doze) meses.