

Apresentação de Resultados 4T25

120 ANOS



LIGT

B3 LISTED NM

Aviso Legal

Esta apresentação pode conter afirmações e informações prospectivas relacionadas à Companhia que refletem a atual visão e/ou expectativas da Companhia e de sua administração a respeito de seu plano de negócios. Afirmações prospectivas incluem, entre outras, todas as afirmações que denotam previsão, projeção, indicam ou implicam resultados, performance ou realizações futuras, podendo conter palavras como “acreditar”, “prover”, “esperar”, “contemplar”, “provavelmente resultará” ou outras palavras ou expressões de aceção semelhante. Tais afirmações estão sujeitas a uma série de expressivos riscos, incertezas e premissas. Advertimos que diversos fatores importantes podem fazer com que os resultados reais diverjam de maneira relevante dos planos, objetivos, expectativas, estimativas e intenções expressos nesta apresentação.

Em nenhuma hipótese a Companhia ou suas subsidiárias, seus conselheiros, diretores, representantes ou empregados serão responsáveis perante quaisquer terceiros (inclusive investidores) por decisões ou atos de investimento ou negócios tomados com base nas informações e afirmações constantes desta apresentação, e tampouco por danos consequentes indiretos ou semelhantes.

A Companhia não tem intenção de fornecer aos eventuais detentores de ações uma revisão das afirmações prospectivas ou análise das diferenças entre afirmações prospectivas e os resultados reais.

Esta apresentação e seu teor constituem informação de propriedade da Companhia, não podendo ser reproduzidos ou divulgados no todo ou em parte sem a sua prévia anuência por escrito.



MENSAGEM DO CEO



Destaques do Período

EBITDA AJUSTADO CONSOLIDADO

R\$418 milhões no 4T25
(+7,2% A/A)

CONTINGÊNCIAS

Menor estoque dos últimos
7 anos e volume de
entradas dos últimos 9 anos

INVESTIMENTO TOTAL

R\$ 489 milhões no 4T25
(+38,0% A/A)

OPERAÇÃO

Menor TMA dos últimos 10
anos em 2025 (-42,0% A/A)

ENDIVIDAMENTO CONSOLIDADO

Dívida Líquida / EBITDA
12 meses em 3,13x

QUALIDADE

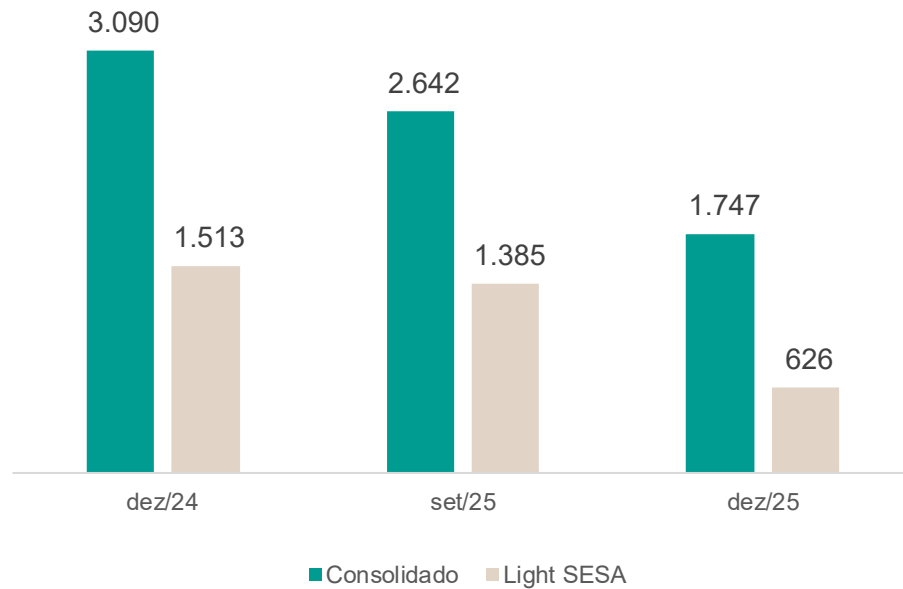
DEC e FEC dentro dos
limites regulatórios e com
melhora A/A



Caixa e aplicações | Posição de caixa alocada em um portfólio concentrado em instrumentos de alta qualidade

Posição de Caixa e Equivalentes

(R\$ milhões)

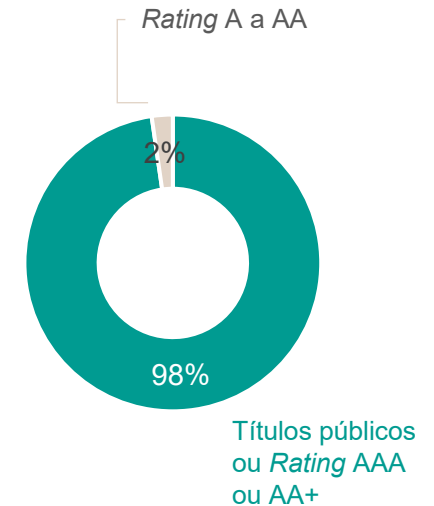


Maior constituição de CVA e aumento dos investimentos determinando a dinâmica de caixa no período

Posição consolidada do caixa e equivalentes por instrumento e rating

(R\$ milhões)

(R\$ milhões)	dez/25	Δ%
Caixa	23	1,3%
CDBs	436	25,0%
Letra Financeira	539	30,9%
LFT	459	26,3%
Moeda estrangeira	29	1,7%
Compromissada	260	14,9%
Total	1.747	100,0%



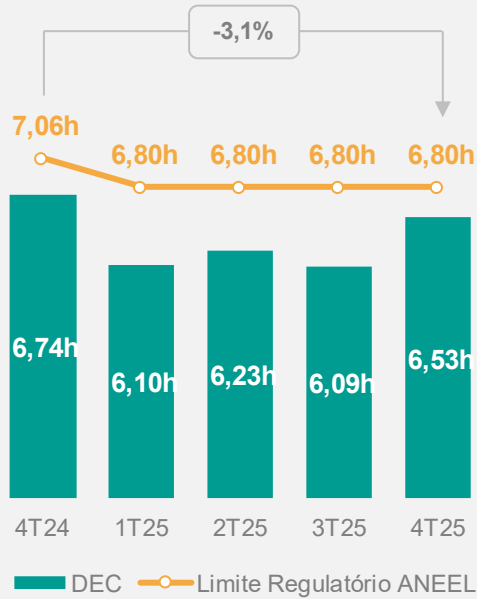
Nota: A Companhia possui política de aplicação do caixa aprovada pelo Conselho de Administração, que leva em consideração critérios como: (i) rating e patrimônio líquido da instituição financeira; (ii) exposição percentual máxima por instituição; e (iii) proporcionalidade máxima conforme patrimônio da instituição. A carteira de títulos e valores mobiliários da Companhia e suas subsidiárias é composta por CDBs, letras financeiras e Fundos de Investimentos Exclusivos com liquidez diária.



Qualidade Distribuidora | Operação com avanços consistentes em qualidade – melhor TMA dos últimos 10 anos

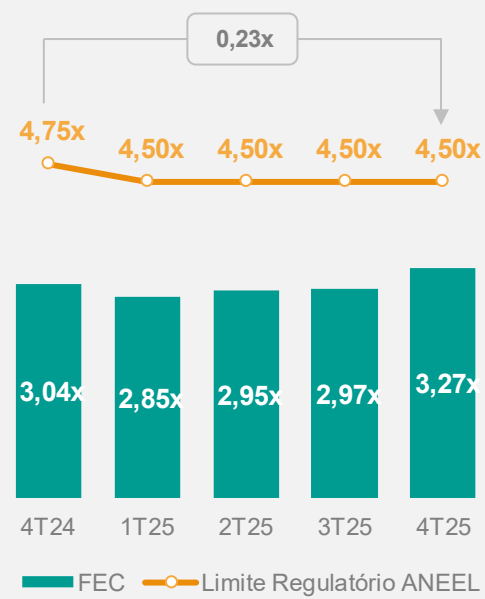
DEC

(acumulado 12M)



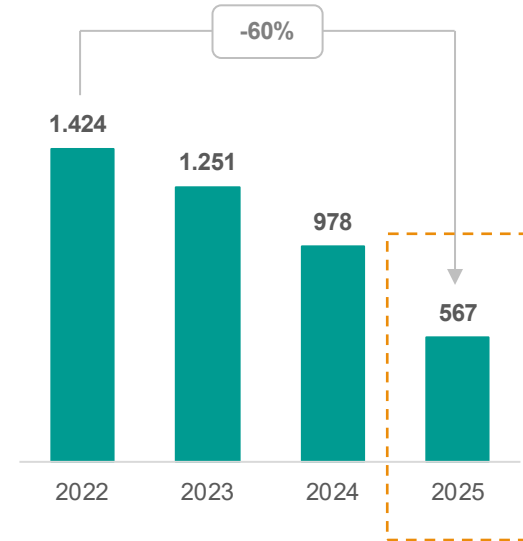
FEC

(acumulado 12M)



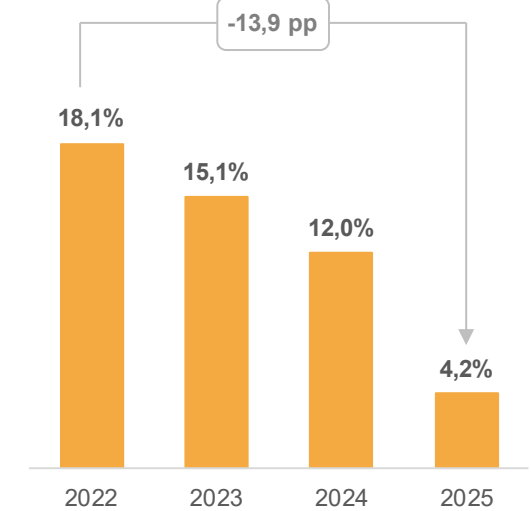
Tempo Médio de Atendimento Emergencial

(minutos)



Intercorrências >24h

(%)



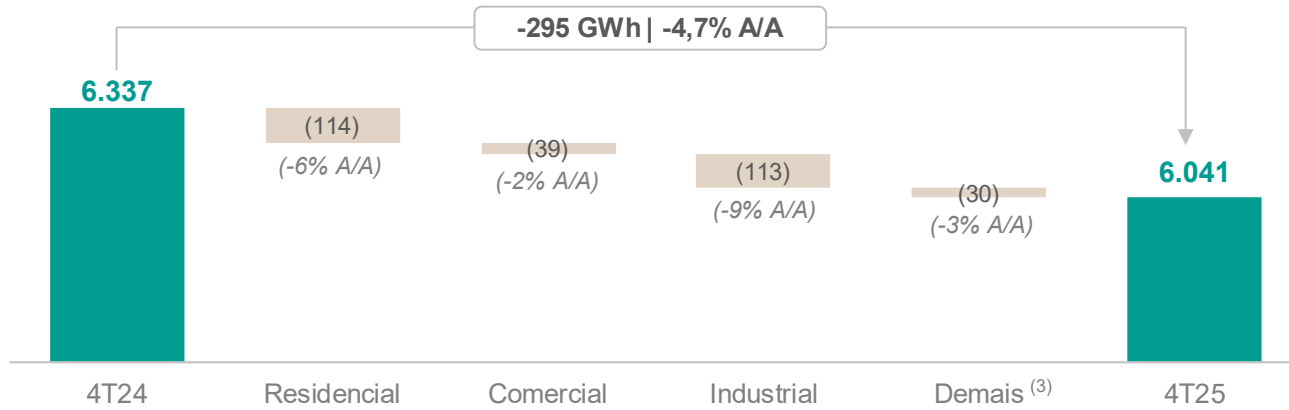
Melhor TMA dos últimos 10 anos

Nota: DEC = Duração equivalente das interrupções no fornecimento de energia por unidade consumidora; FEC = Frequência equivalente de interrupções no fornecimento de energia por unidade consumidora. (1) Valores de DEC/FEC podem sofrer pequenas revisões dentro do período de apuração e fechamento com a ANEEL.

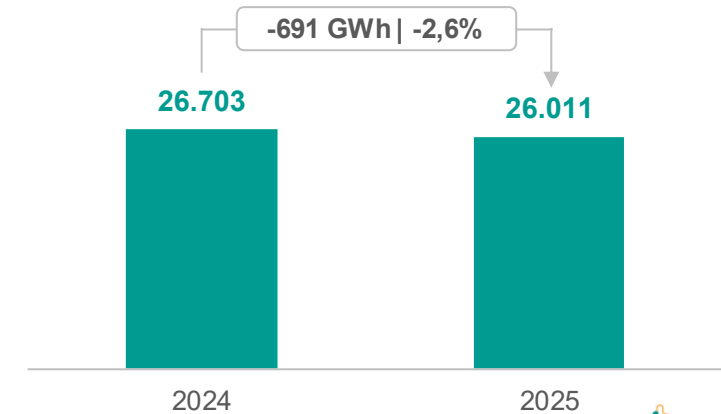
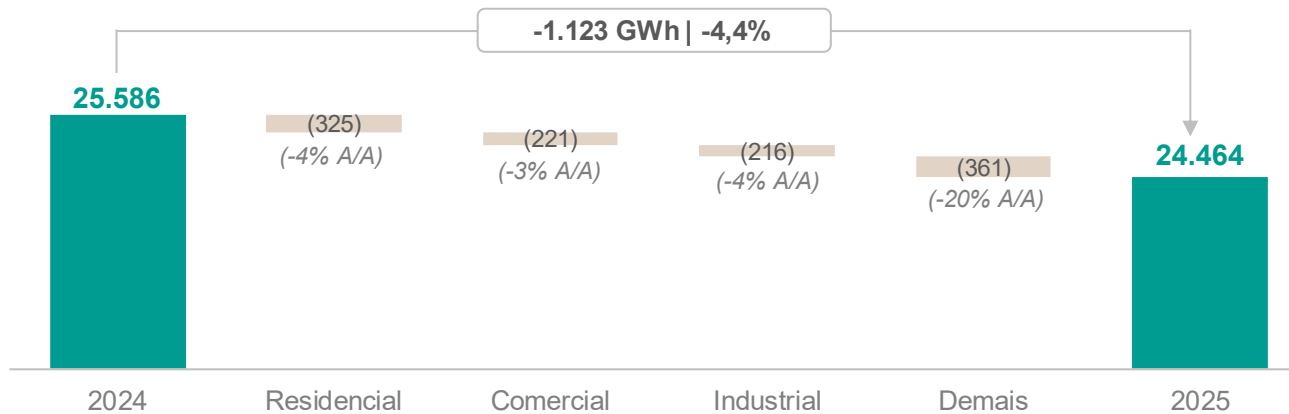
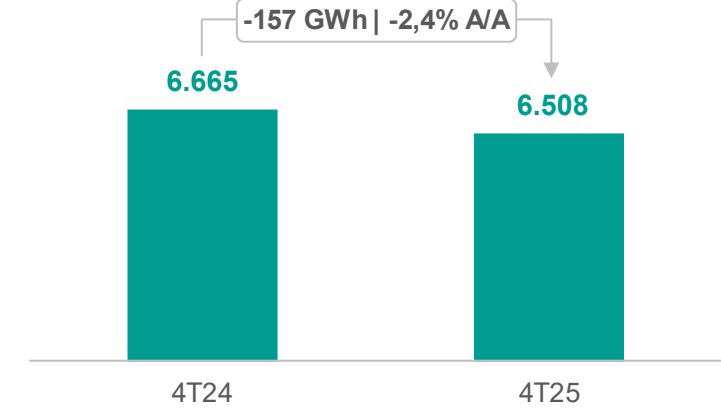


Mercado Distribuidora | Contração no consumo no trimestre é consequência de menores temperaturas médias

Mercado de Energia (1)
(GWh)



Mercado de Energia + GD (2)
(GWh)



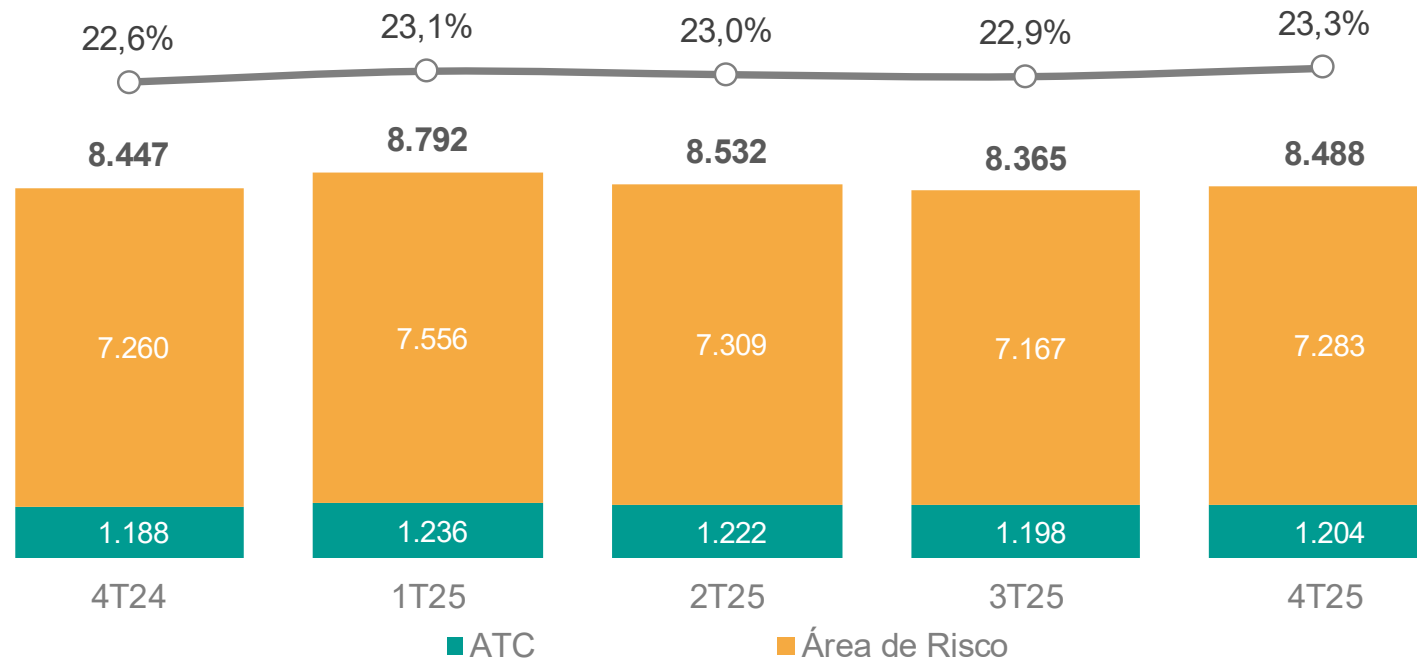
Nota: (1) O mercado faturado exclui itens não recorrentes; (2) Geração Distribuída compensada (GD I) e simultânea (GD I e II); (3) Grupo demais considera concessionárias e outras classes.



Combate às Perdas | Perdas Não Técnicas permanece estável

Perda Não Técnica (PNT) ⁽¹⁾

(GWh; acumulado 12M)



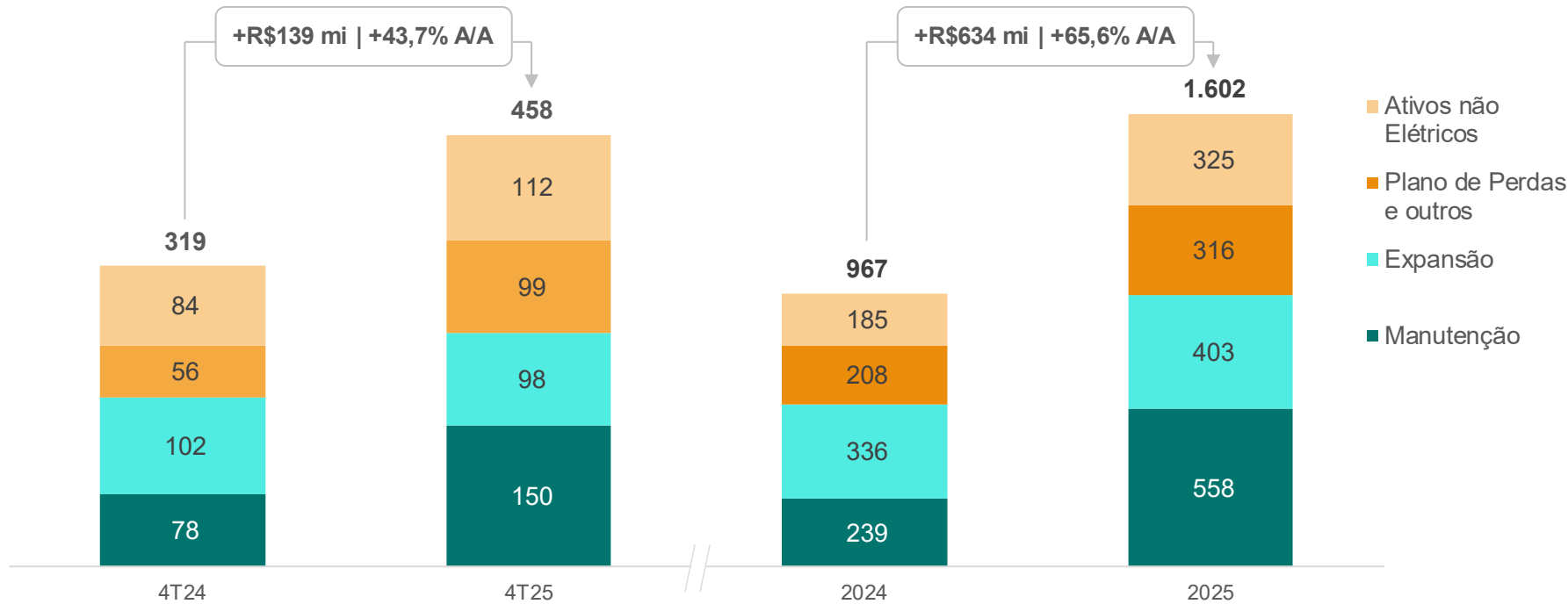
Nota: (1) Perdas não técnicas ex-REN, ajustada por itens não recorrentes.



CAPEX Distribuidora | Investimentos foram concentrados na melhoria da qualidade e em expansão

Investimentos

(R\$ milhões)



+93%

Investimentos em manutenção A/A no 4T25 (+133% em 2025)

39mil

Medidores substituídos e/ou externalizados no trimestre (150 mil no ano)

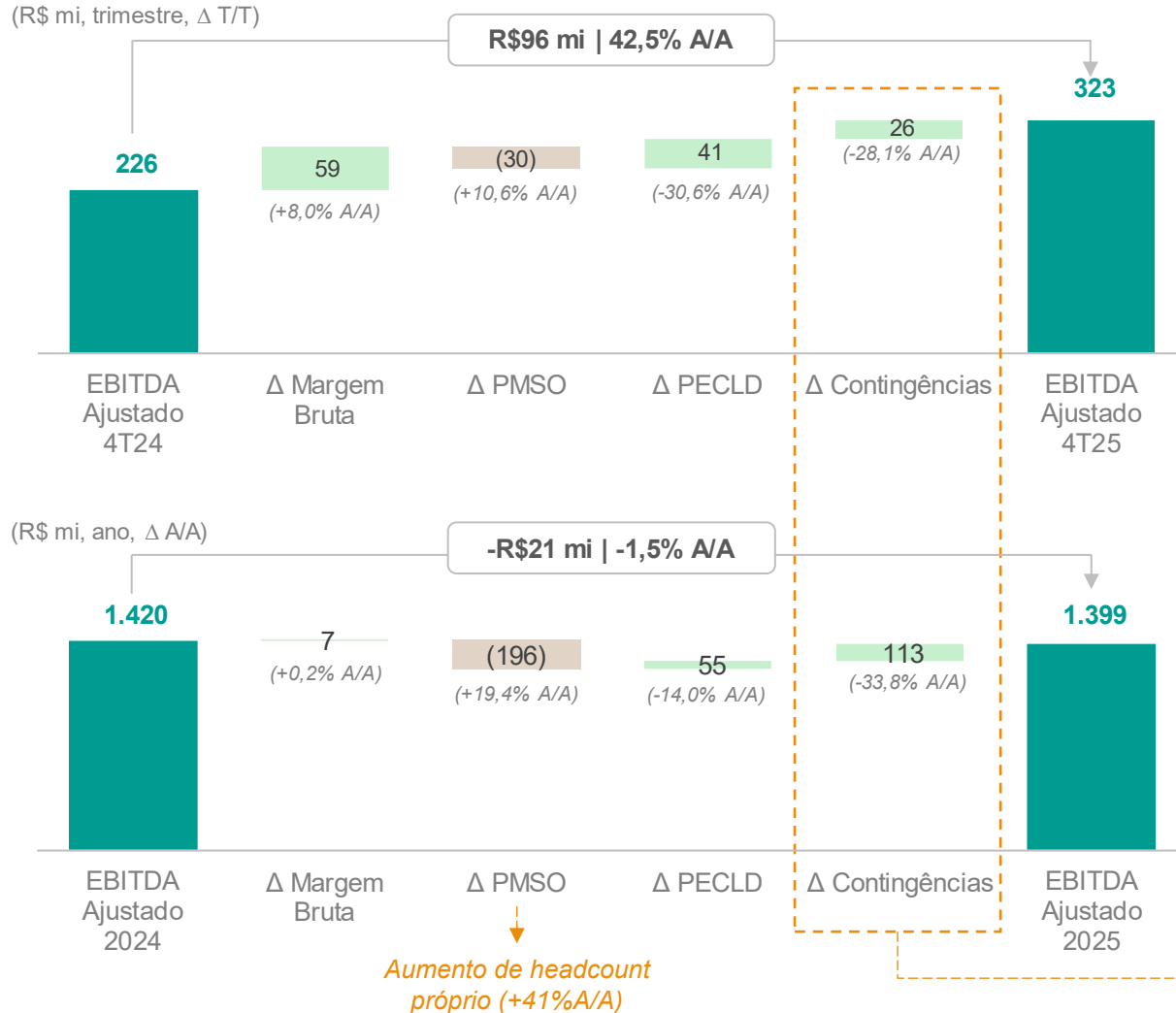
R\$1,6 bilhão

Investidos em 2025 vs R\$967 milhões em todo o ano de 2024



EBITDA da Distribuidora | Destaque para melhoria em PECLD e contingências e continuidade da primarização

EBITDA Ajustado (1)



Contingências: melhora no contencioso massivo, por revisão de processos, e ajuste no saldo de provisões relacionadas às contingências cíveis

JEC

-11%

Redução no estoque de processos (2025 vs 2024)

Vara Cível

-10%

Redução no estoque de processos (2025 vs 2024)

-22%

Redução novas demandas (2025 vs 2024)

-39%

Redução novas demandas (2025 vs 2024)

Menor estoque dos últimos 7 anos e menor volume dos últimos 9 anos

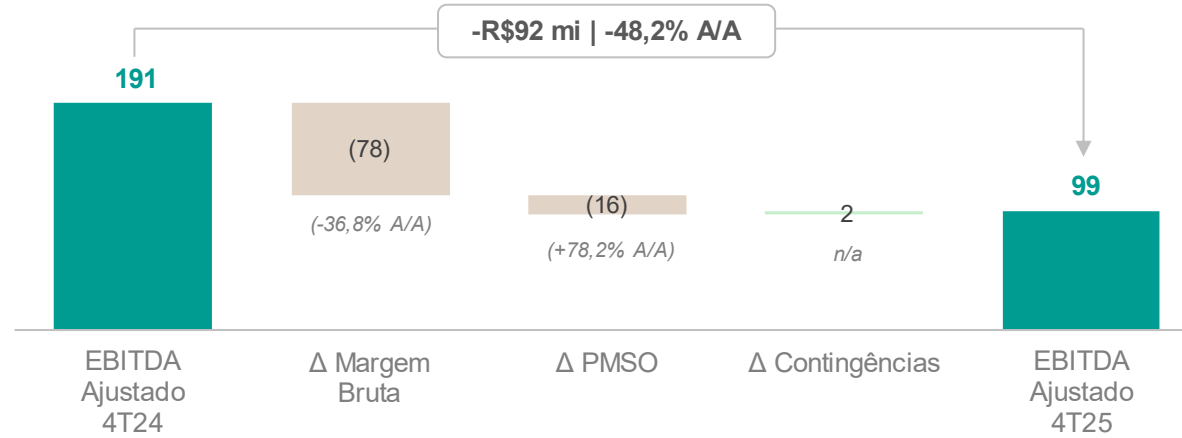
Nota: 1) EBITDA ajustado = EBITDA CVM, excluindo VNR, outras receitas/despesas operacionais, equivalência patrimonial e itens não recorrentes.



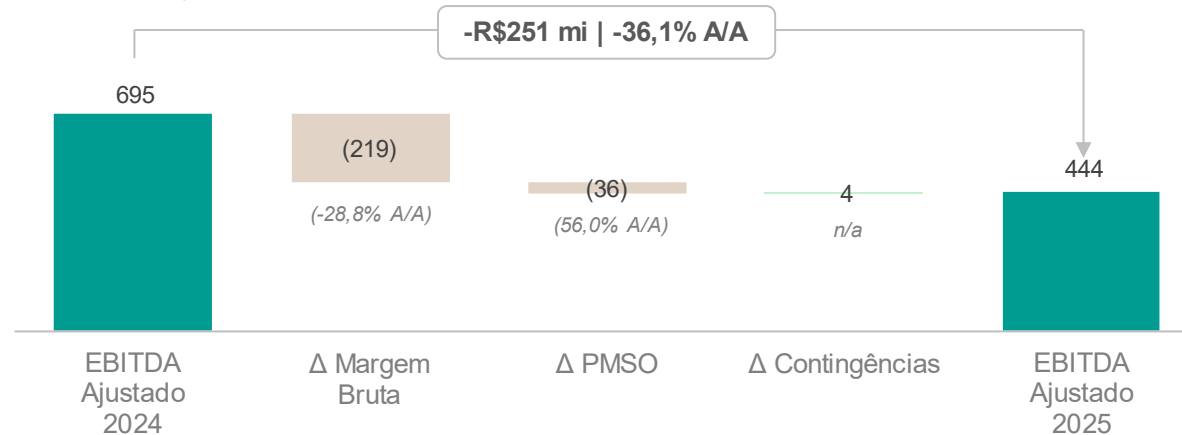
EBITDA Geradora e Comercializadora | Redução do volume de vendas combinada a um GSF reduzido e preços de curto prazo elevados

EBITDA Ajustado (1)

(R\$ mi, trimestre, Δ A/A)



(R\$ mi, ano, Δ A/A)



- **Principal redução decorrente de saída de contratos e piora no GSF da geradora**
- **Lucro líquido** de R\$ 24 milhões no trimestre (-58,9% A/A) e R\$ 317 milhões no ano (+36,9% A/A)

Nota: (1) EBITDA Geradora + Comercializadora exclui outras receitas/despesas operacionais e efeito da marcação a mercado dos contratos da Comercializadora.



Q&A





ri.light.com.br

ri@light.com.br