

Índice

1. Atividades do emissor	
1.1 Histórico do emissor	1
1.2 Descrição das principais atividades do emissor e de suas controladas	6
1.3 Informações relacionadas aos segmentos operacionais	11
1.4 Produção/Comercialização/Mercados	14
1.5 Principais clientes	21
1.6 Efeitos relevantes da regulação estatal	22
1.7 Receitas relevantes no país sede do emissor e no exterior	25
1.8 Efeitos relevantes de regulação estrangeira	26
1.9 Informações ambientais sociais e de governança corporativa (ASG)	27
1.10 Informações de sociedade de economia mista	30
1.11 Aquisição ou alienação de ativo relevante	31
1.12 Operações societárias/Aumento ou redução de capital	32
1.13 Acordos de acionistas	33
1.14 Alterações significativas na condução dos negócios	34
1.15 Contratos relevantes celebrados pelo emissor e suas controladas	35
1.16 Outras informações relevantes	36
2. Comentário dos diretores	
2.1 Condições financeiras e patrimoniais	37
2.2 Resultados operacional e financeiro	48
2.3 Mudanças nas práticas contábeis/Opiniões modificadas e ênfases	53
2.4 Efeitos relevantes nas DFs	54
2.5 Medições não contábeis	56
2.6 Eventos subsequentes as DFs	57
2.7 Destinação de resultados	58
2.8 Itens relevantes não evidenciados nas DFs	59
2.9 Comentários sobre itens não evidenciados	60
2.10 Planos de negócios	61
2.11 Outros fatores que influenciaram de maneira relevantes o desempenho operacional	67
3. Projeções	
3.1 Projeções divulgadas e premissas	68
3.2 Acompanhamento das projeções	69

Índice

4. Fatores de risco	
4.1 Descrição dos fatores de risco	70
4.2 Indicação dos 5 (cinco) principais fatores de risco	85
4.3 Descrição dos principais riscos de mercado	86
4.4 Processos não sigilosos relevantes	91
4.5 Valor total provisionado dos processos não sigilosos relevantes	95
4.6 Processos sigilosos relevantes	96
4.7 Outras contingências relevantes	97
5. Política de gerenciamento de riscos e controles internos	
5.1 Descrição do gerenciamento de riscos e riscos de mercado	98
5.2 Descrição dos controles internos	101
5.3 Programa de integridade	105
5.4 Alterações significativas	107
5.5 Outras informações relevantes	108
6. Controle e grupo econômico	
6.1/2 Posição acionária	109
6.3 Distribuição de capital	230
6.4 Participação em sociedades	231
6.5 Organograma dos acionistas e do grupo econômico	232
6.6 Outras informações relevantes	233
7. Assembleia geral e administração	
7.1 Principais características dos órgãos de administração e do conselho fiscal	234
7.1D Descrição das principais características dos órgãos de administração e do conselho fiscal	236
7.2 Informações relacionadas ao conselho de administração	237
7.3 Composição e experiências profissionais da administração e do conselho fiscal	240
7.4 Composição dos comitês	258
7.5 Relações familiares	261
7.6 Relações de subordinação, prestação de serviço ou controle	262
7.7 Acordos/seguros de administradores	263
7.8 Outras informações relevantes	264
8. Remuneração dos administradores	
8.1 Política ou prática de remuneração	265

Índice

8.2 Remuneração total por órgão	270
8.3 Remuneração variável	274
8.4 Plano de remuneração baseado em ações	276
8.5 Remuneração baseada em ações (Opções de compra de ações)	279
8.6 Outorga de opções de compra de ações	280
8.7 Opções em aberto	281
8.8 Opções exercidas e ações entregues	282
8.9 Diluição potencial por outorga de ações	283
8.10 Outorga de ações	284
8.11 Ações entregues	286
8.12 Precificação das ações/opções	287
8.13 Participações detidas por órgão	288
8.14 Planos de previdência	289
8.15 Remuneração mínima, média e máxima	290
8.16 Mecanismos de remuneração/indenização	291
8.17 Percentual partes relacionadas na remuneração	292
8.18 Remuneração - Outras funções	293
8.19 Remuneração reconhecida do controlador/controlada	294
8.20 Outras informações relevantes	304
9. Auditores	
9.1 / 9.2 Identificação e remuneração	305
9.3 Independência e conflito de interesses dos auditores	306
9.4 Outras informações relevantes	307
10. Recursos humanos	
10.1A Descrição dos recursos humanos	308
10.1 Descrição dos recursos humanos	309
10.2 Alterações relevantes	310
10.3 Políticas e práticas de remuneração dos empregados	311
10.4 Relações entre emissor e sindicatos	313
10.5 Outras informações relevantes	316
11. Transações com partes relacionadas	
11.1 Regras, políticas e práticas	317

Índice

11.2 Transações com partes relacionadas	321
11.2 Itens 'n.' e 'o.'	325
11.3 Outras informações relevantes	327
12. Capital social e Valores mobiliários	
12.1 Informações sobre o capital social	328
12.2 Emissores estrangeiros - Direitos e regras	330
12.3 Outros valores mobiliários emitidos no Brasil	331
12.4 Número de titulares de valores mobiliários	332
12.5 Mercados de negociação no Brasil	333
12.6 Negociação em mercados estrangeiros	334
12.7 Títulos emitidos no exterior	335
12.8 Destinação de recursos de ofertas públicas	336
12.9 Outras informações relevantes	337
13. Responsáveis pelo formulário	
13.0 Identificação	338
13.1 Declaração do diretor presidente	339
13.2 Declaração do diretor de relações com investidores	340
13.3 Declaração do diretor presidente/relações com investidores	341

1.1 Histórico do emissor

Breve Histórico

A WEG iniciou suas atividades em 1961, na cidade de Jaraguá do Sul, Santa Catarina, fabricando motores elétricos. A denominação original da empresa foi “Eletromotores Jaraguá Ltda.”, mas aderiu o nome de “WEG”, junção das iniciais dos seus três fundadores: Werner Ricardo Voigt, Eggon João da Silva e Geraldo Werninghaus, como marca dos seus produtos desde o primeiro motor fabricado.

A WEG adotou como estratégia de negócio a criação de uma ampla rede de assistência técnica altamente qualificada, para melhor atender os clientes e divulgar os produtos. Os primeiros assistentes técnicos da companhia foram credenciados ainda na década de 60.

Em 1968, acompanhando o rápido crescimento da produção de motores e a falta de mão de obra qualificada na região, a empresa criou o CentroWEG, escola profissionalizante que até hoje ensina os processos produtivos para estudantes do ensino médio, oferecendo acesso à educação técnica e a oportunidade de ingressar na empresa após o término do curso.

A década de 70 foi marcada pelo processo de expansão no mercado nacional e pelos primeiros passos da empresa no mercado internacional. Além da aquisição da área para instalação do segundo parque fabril e do início da negociação das ações WEG em bolsa de valores, a Companhia começou a exportar seus motores para países da América Latina. Em setembro de 1975, a empresa atingiu a marca de 1 milhão de motores elétricos produzidos, consolidando o nome WEG no mercado de equipamentos elétricos.

Na década de 80, dando início ao processo de expansão e diversificação dos negócios, foi criada a Unidade Máquinas, especializada na produção de máquinas elétricas girantes de grande porte, a Unidade Acionamentos, para a fabricação de componentes eletroeletrônicos, e a Unidade Transformadores, para a produção de equipamentos de distribuição. Em 1983 a empresa ingressou no mercado de tintas industriais e eletroisolantes, com a criação da WEG Química, atual Unidade de Tintas. Finalmente, em 1986, foi criada a Unidade Automação, para desenvolver, produzir e comercializar produtos de automação industrial e pacotes elétricos.

A consolidação da presença no mercado internacional continuou na década de 90, com a inauguração da filial de distribuição nos Estados Unidos e a aquisição de uma empresa na Bélgica. Em 1996 a WEG atingiu a marca de 100.000.000 cv produzidos, tornando-se a maior fabricante de equipamentos elétricos da América Latina.

Para melhorar as condições de competitividade no mercado internacional, a partir de 2000, a companhia começou a implantar parques fabris no exterior, adquirindo no mesmo ano duas fábricas na Argentina e uma no México, uma fábrica em Portugal em 2002 e um parque fabril na China em 2004. Com a aquisição de capital da Voltran, companhia mexicana fabricante de transformadores, em 2006, foi criada a WEG Transformadores México, primeiro unidade no exterior a fabricar produtos além dos motores elétricos.

Em 2007 a WEG adquiriu o controle do capital da Trafo Equipamentos Elétricos S.A., fabricante de transformadores com parques fabris no Rio Grande do Sul e em São

1.1 Histórico do emissor

Paulo, e da HISA Hidráulica Industrial S.A., fabricantes de turbinas hidráulicas sediada em Santa Catarina, incorporando novos produtos ao seu portfólio.

No ano de 2010 a empresa adquiriu o controle acionário da ZEST, empresa sul-africana líder de mercado na distribuição e integração de sistemas e produtos eletro-eletrônicos para uso industrial, da mexicana Voltran, e da Instrutech, fabricante brasileira de produtos e sistemas de automação industrial de segurança homem/máquina.

Expansão e conquista de novos mercados marcaram o ano de 2011, com a entrada da companhia no segmento de energia eólica, e a aquisição de três novos parques para a fabricação de tintas, duas no Brasil e uma na Argentina. Adicionalmente, no último trimestre do ano foram anunciadas a aquisição da Electric Machinery, companhia com mais de 100 anos de existência, especialista na fabricação de máquinas elétricas girantes de grande porte, e a entrada da WEG no negócio de redutores de velocidade, com a aquisição da Watt Drive na Áustria e a joint-venture com a brasileira Cestari.

Em 2012 a WEG anunciou duas aquisições de negócios de tintas, sendo uma delas a Stardur Tintas Especiais Ltda reforçando a expertise em produtos de alta tecnologia para aplicações industriais, além da entrada em um novo segmento de negócio, o de repintura automotiva, e a outra a Paumar, empresa especializada na fabricação e comercialização de tintas, vernizes, esmaltes e lacas. Ainda em 2012 a companhia adquiriu a Injetel Indústria e Comércio de Componentes Plásticos Ltda, empresa especializada na fabricação e comercialização de interruptores, tomadas e plugues para aplicações comerciais e prediais.

Em 2013 a WEG anunciou a assinatura de acordo tecnológico com a companhia Northern Power Systems, oferecendo uma tecnologia comprovada, capaz de oferecer soluções tanto para as demandas atuais como para aquelas que estão emergindo em um mercado em rápido desenvolvimento, e também anunciou a aquisição do negócio de fabricação de transformadores e subestações pertencentes a Hawker Siddeley Electric Africa (Pty) Ltd., na África do Sul.

Em 2014 foram anunciadas aquisições na Alemanha (Württembergische Elektromotoren GmbH e Antriebstechnik KATT Hessen GmbH), Brasil (Efacec Energy Service Ltda), Colômbia (FTC Energy Group), China (Changzhou Sinya Electromotor Co. Ltd e Changzhou Machine Master Co. Ltd), e joint venture nos EUA (Jelec Inc.). Com as aquisições na Alemanha aumentamos nossa linha de motoredutores no mercado europeu, segmento em que começamos a atuar após a aquisição da Watt Drive, além de conseguirmos acesso à uma base de clientes muito interessante. No Brasil reforçamos nossa presença na região norte do país, aumentando nossa competitividade em mercados importantes, como energia eólica e subestações industriais. Na China entramos no negócio de linha branca na aquisição de fabricante de motores elétricos para lavadoras e secadoras de roupa e fabricante de componentes. Já nos EUA anunciamos a constituição de joint ventures com a Jelec Inc., companhia norte-americana especializada em engenharia e integração de sistemas de automação com larga experiência em aplicações de perfuração no mercado de óleo e gás.

Em 2015 a Companhia anunciou duas aquisições no segmento de T&D, a aquisição do negócio de transformadores de alta tensão, minissubestações, disjuntores moldados e serviços, pertencentes a TSS Transformers, na África do Sul, e a aquisição da Transformadores Suntec, fabricante de transformadores, na Colômbia. Adicionalmente,

1.1 Histórico do emissor

em setembro de 2015, a WEG anunciou a aquisição da Autrial S.L., fabricante de painéis elétricos para equipamentos e instalações industriais, na Espanha.

Em 2016 a WEG anunciou três aquisições, sendo uma delas para os negócios de Motores Comerciais e Appliance, a Bluffton Motor Works, fabricante de motores elétricos com sede na cidade de Bluffton, Indiana, EUA. E as outras duas aquisições foram para seus negócios de GTD, com a aquisição do negócio de turbinas eólicas “utility-scale” da Northern Power Systems, empresa que projeta, desenvolve e fabrica aerogeradores e é pioneira e uma das líderes tecnológicas em aerogeradores permanent magnet direct drive, em Barre, Vermont, EUA, e a aquisição do controle da TGM Indústria e Comércio de Turbinas e Transmissões Ltda., fabricante de turbinas e transmissões com sede na cidade de Sertãozinho, São Paulo.

Em 2017, a WEG anunciou a aquisição da CG Power USA, empresa especializada na fabricação, serviços de montagem, supervisão e comissionamento de Transformadores de Distribuição e de Força de até 60 MVA – 161 kV, com sede em Washington, no estado de Missouri, nos EUA.

Em fevereiro de 2019, a WEG anunciou a aquisição do negócio de Sistemas de Armazenamento de Energia por Baterias (Energy Storage System – ESS), da Northern Power Systems, empresa que projeta, desenvolve e fabrica sistemas de armazenamento de energia, em Barre, Vermont, EUA. Adicionalmente, em fevereiro de 2019, a sua controlada WEG-CESTARI assinou contrato para a aquisição da totalidade do capital social da Geremia Redutores, fabricante brasileiro de Redutores, Motorreduzores de Velocidade, Multiplicadores de Velocidade e Componentes para Transmissão Mecânica. Em setembro de 2019, a WEG anunciou um acordo para aquisição do controle do grupo PPI-Multitask, especializado em integração de Sistemas de Automação Industrial, Soluções MES (Manufacturing Execution System), IIoT (Industrial Internet of Things) e softwares para a indústria, com sede na cidade de São Paulo. Também no ano de 2019, inaugurou outra unidade fabril na China, voltada para a produção de equipamentos de automação, em Changzhou, distrito de Jintan, província de Jiangsu. Em outubro de 2019, a WEG anunciou um acordo para aquisição de 51% do capital social da V2COM, empresa especializada em IoT (Internet of Things) e soluções completas de telemedição para sistemas de energia elétrica e Smart Grid, com sede na cidade de São Paulo.

Em janeiro de 2020, a WEG anunciou a aquisição de uma das fábricas de transformadores da companhia Transformadores e Serviços de Energia das Américas S.A., situada no município de Betim/MG, especializada na fabricação de transformadores de força, reatores shunt e autotransformadores de força. A Companhia também investiu em uma nova fábrica de tintas em pó e tintas líquidas industriais em Atotonilco de Tula, Hidalgo, México. Em junho de 2020, a WEG anunciou um acordo para aquisição de 51% do capital social da MVISIA, especializada em soluções de inteligência artificial aplicada à visão computacional para a indústria. Em julho de 2020, a WEG anunciou um acordo para aquisição de 51% do capital social da BirminD, empresa de tecnologia atuante no mercado de Inteligência Artificial aplicada à industrial analytics. Em 2020, a Companhia também ampliou a capacidade de produção de motorreduzores, com a construção de novos edifícios e a modernização do parque de motorreduzores da Watt Drive em Markt Piesting, Áustria.

1.1 Histórico do emissor

Em 2021, a WEG divulgou o investimento em uma fábrica de eletrocentros no município de Betim/MG. Nesse mesmo ano, a Companhia também concluiu a construção de uma fábrica de transformadores na cidade de Washington, Missouri, EUA. Em setembro de 2021, a WEG anunciou a aquisição de 100% do capital social da Balteau Produtos Elétricos Ltda., empresa de transformadores para instrumentos e conjuntos de medição, situada no município de Itajubá, estado de Minas Gerais.

Em julho de 2022, anunciou um acordo com o Grupo Cevital, conglomerado com sede na Argélia, para constituição de uma Joint Venture (JV) destinada a produção e venda de motores elétricos para lavadoras de roupa, com foco inicial no mercado da Argélia e norte da África. Em agosto de 2022, a Companhia assinou contrato para aquisição da unidade de negócio Motion Control da Gefran S.p.A (Gefran), empresa italiana fabricante de sensores, componentes e equipamentos de automação industrial. Também em agosto de 2022, a Companhia anunciou a divisão da Unidade de Negócio WEG Automação nas unidades WEG Automação e WEG Digital & Sistemas. Nesse mesmo ano, a Companhia iniciou as operações na Turquia, com uma unidade comercial e uma fábrica de motores elétricos de baixa tensão. Também foi inaugurada, na Índia, uma nova fábrica de motores elétricos de baixa tensão. Em dezembro de 2022, a Companhia anunciou a aquisição da parcela remanescente da MVISIA Desenvolvidores Inovadores S.A., empresa especializada em soluções de inteligência artificial aplicada a visão computacional para a indústria. Divulgamos também em 2022 o Programa WEG de Carbono Neutro, que define as metas globais de descarbonização, para redução das emissões de Gases de Efeito Estufa.

Atualmente o Grupo WEG conta com unidades fabris no Brasil e no exterior, atuando em quatro áreas de negócio:

- Equipamentos Eletroeletrônicos Industriais;
- Geração, Transmissão e Distribuição de Energia (GTD);
- Motores Comerciais e Appliance;
- Tintas e Vernizes

Uma das empresas de bens de capital com maior crescimento, líder ou vice-líder na maioria das linhas de produtos na América Latina, possui uma linha de produtos diversificada que permite forte crescimento em diferentes ciclos de mercado, segmentos e geografias. Em um modelo de negócio único, baseado na verticalização, na flexibilidade produtiva e inovação tecnológica, apresenta uma taxa de crescimento anual composta de 18,5% ao longo dos últimos 26 anos, com crescimento orgânico e aquisições.

Com 52 parques fabris em 15 países e 4 continentes, a Companhia atingiu a receita operacional líquida de R\$29,9 bilhões no ano de 2022, apresentando crescimento de 26,9% em relação ao ano anterior, consolidando-se como uma das maiores fabricantes de equipamentos elétricos do mundo.

Em dezembro de 2022, a WEG contava com mais de 39.000 colaboradores, aproximadamente 4.300 engenheiros e superava a marca de 70 mil motores fabricados por dia.

1.1 Histórico do emissor

Mercado de capitais

No mercado de capitais temos conseguido aumentar a liquidez das ações WEGE3, tanto se esta for medida pelo número de negócios como se for medida pelo volume negociado.

A Companhia aderiu, em junho de 2007, ao segmento de listagem do Novo Mercado da B3, segmento especial de mercado que estabelece normas e procedimentos de governança corporativa.

Desde setembro de 2010, a WEG possui um programa patrocinado de American Depositary Receipts (ADRs) Nível I, em negociação no mercado de balcão (over-the-counter ou OTC), nos Estado Unidos da América (EUA), sob o código WEGZY, lastreados em ações ordinárias nominativas, escriturais e sem valor nominal da companhia. A WEG busca, com este programa, oferecer maiores opções de acesso dos investidores, inclusive aqueles domiciliados no exterior, ampliando assim a liquidez e a visibilidade das ações da companhia.

No ano de 2012, as ações WEGE3 foram incluídas na família de índices de ações MSCI, que são utilizados como referência de desempenho por investidores institucionais em todo mundo.

Em 2013 as ações WEGE3 passaram a integrar o índice IBrX, uma das referências de desempenho da bolsa no Brasil.

Desde 2013 as ações WEGE3 compõem a carteira do Índice de Sustentabilidade Empresarial (“ISE”) da B3. A WEG é a única integrante do ISE do segmento de bens de capital, máquinas e equipamentos e da indústria de equipamentos eletroeletrônicos.

Desde 2014 a WEG integra a carteira do MSCI Global Sustainability Index Series. O MSCI ESG Research é um dos líderes mundiais em análise e índices de referência em investimentos que consideram aspectos ambientais, sociais e de governança corporativa.

Desde janeiro de 2016 as ações WEGE3 compõem o Índice Bovespa (“Ibovespa”), o mais relevante índice de ações do mercado brasileiro.

Em 2019 superamos a marca de 100.000 acionistas, com um volume médio diário superior a R\$ 74 milhões.

Encerramos o ano de 2022 com aproximadamente 365.000 acionistas, e um volume médio diário negociado de R\$ 265 milhões. Com um valor de mercado de R\$ 162 bilhões em 31/12/2022, a WEG encontrava-se como a quinta maior empresa da bolsa de valores do Brasil, em valor de mercado.

1.2 Descrição das principais atividades do emissor e de suas controladas

A segmentação tradicionalmente utilizada pela WEG em sua comunicação com o mercado considera o critério de dinâmica de mercado, agrupando as receitas em áreas de negócio, conforme abaixo:

- **Equipamentos Eletroeletrônicos Industriais (EEI)** - Inclui os motores elétricos de baixa e alta tensão, redutores, drives & controls, equipamentos e serviços de automação industrial, soluções para mobilidade elétrica, para a indústria 4.0 e serviços de manutenção. Os motores elétricos e demais produtos e soluções nesta área de negócio têm aplicação em praticamente todos os segmentos industriais, como por exemplo em equipamentos como compressores, bombas e ventiladores. Competimos com nossos produtos e soluções nos principais mercados do mundo;
- **Geração, Transmissão e Distribuição de Energia (GTD)** - Os produtos e serviços incluídos em GTD são os geradores elétricos, alternadores, aerogeradores, geração solar, turbinas hidráulicas e térmicas a vapor (biomassa), transformadores, subestações, painéis de controle e serviços de integração de sistemas. Em geral, os prazos dos processos neste setor são maiores, com decisões de investimentos mais longas e prazos de projeto e fabricação mais extensos;
- **Motores Comerciais e Appliance (MCA)** - Nesta área fabricamos uma linha diversificada de motores monofásicos para uso comercial e residencial, utilizados em aplicações como motobombas, portões eletrônicos, coifas de cozinha, processadores de alimentos, bombas para piscinas e também para equipamentos de linha branca como lavadoras de roupas e condicionadores de ar. No Brasil, temos liderança no mercado com os principais fabricantes deste tipo de equipamentos. Nos últimos anos, iniciamos a internacionalização desta área, com um portfólio completo de produtos para atender nossos clientes globais. Neste negócio, de ciclo curto, as variações na demanda do consumidor são rapidamente transferidas para a indústria, com impactos quase imediatos sobre a produção e receita
- **Tintas e Vernizes (T&V)** - Nesta área de atuação, que inclui tintas líquidas, tintas em pó e os vernizes eletro-isolantes, nosso foco é em aplicações industriais e no mercado brasileiro, com gradual expansão para a América Latina. Os mercados alvos vão desde os fabricantes de produtos da linha branca até a indústria de construção naval, dentre outros. Buscamos maximizar a escala de produção e o esforço de desenvolvimento de novos produtos e novos segmentos. Caracterizado como um negócio de ciclo curto, as variações na demanda de nossos clientes são sentidas de forma rápida sobre nossa produção e receita.

1.2 Descrição das principais atividades do emissor e de suas controladas

Esta segmentação não é a mesma utilizada na organização interna da WEG, que considera aspectos industriais e divide a companhia em sete unidades de negócios: Motores Industriais, Motores Comerciais e *Appliance*, Automação, Digital & Sistemas, Energia, Transmissão & Distribuição e Tintas & Vernizes. A conciliação das duas formas de informação pode ser observada abaixo:

Área de Negócios	Equipamentos Eletroeletrônicos Industriais	Geração, Transmissão e Distribuição de Energia	Motores Comerciais e <i>Appliance</i>	Tintas e Vernizes
Unidades de Negócio	Motores Industriais + Automação + Energia + Digital & Sistemas	Energia + Transmissão & Distribuição + Automação + Digital & Sistemas	Motores Comerciais e <i>Appliance</i>	Tintas & Vernizes

No Brasil, possuímos operações fabris nas seguintes localidades:

- **Bento Gonçalves (Rio Grande do Sul)** – Produção de redutores e motorredutores
- **Betim (Minas Gerais)** – Produção de transformadores de potência
- **Blumenau (Santa Catarina)** – Produção de transformadores de potência
- **Florianópolis (Santa Catarina)** – Produção de hardware
- **Gravataí (Rio Grande do Sul)** – Produção de transformadores de potência
- **Guaramirim (Santa Catarina)** – Produção de tintas industriais, vernizes eletroisolantes e operações metalúrgicas (fundições)
- **Itajaí (Santa Catarina)** – Produção de transformadores de potência e painéis
- **Itajubá (Minas Gerais)** – Produção de transformadores para instrumentos e conjuntos de medição
- **Jaraguá do Sul (Santa Catarina)** – Produção de motores elétricos, motores síncronos e de corrente contínua, geradores, aerogeradores, capacitores, drives, painéis, *controls*, cubículos e serviços, bem como funções corporativas e administrativas
- **Linhares (Espírito Santo)** - Produção de motores comerciais e residenciais
- **Manaus (Amazonas)** – Produção de motores comerciais e residenciais
- **Mauá (São Paulo)** – Produção de tintas, vernizes, esmaltes e lacas
- **Monte Alto (São Paulo)** – Produção de redutores e motorredutores
- **São Bernardo do Campo (São Paulo)** – Produção de motores elétricos de alta tensão, motores síncronos, turbo e hidrogeradores, segurança & sensores e serviços
- **Sertãozinho (São Paulo)** – Produção de turbinas e transmissões

1.2 Descrição das principais atividades do emissor e de suas controladas

Controladas no Exterior que Desenvolvem Atividades Produtivas - as unidades produtivas no exterior objetivam a pesquisa, desenvolvimento, produção, industrialização, comercialização, exportação, importação, promoção e representação dos nossos produtos no exterior, bem como a prestação de serviços de montagem, instalação, manutenção e assistência técnica relacionada aos nossos produtos no exterior. No Exterior, possuímos operações fabris nas seguintes localidades:

- **Atotonilco de Tula (México)** – Produção de tintas industriais, vernizes e operações metalúrgicas (fundições)
- **Buenos Aires (Argentina)** – Produção de tintas
- **Balingen (Alemanha)** – Produção de motores e redutores especiais de pequeno porte
- **Bluffton (EUA)** – Produção de motores elétricos fracionários (comerciais)
- **Cape Town (África do Sul)** – Montagem de grupo-geradores
- **Changzhou (China)** – Produção de motores, transmissões e componentes mecânicos e eletrônicos para lavadoras de roupas e secadoras, produção de equipamentos, peças, painéis, sistemas e controles voltados à automação
- **Córdoba (Argentina)** – Produção de motores para eletrodomésticos
- **Cota Cundinamarca (Colômbia)** – Produção e montagem de painéis elétricos
- **Dilovasi (Turquia)** – Produção de motores elétricos e geradores
- **Gerenzano (Itália)** – Produção de equipamentos, sistemas e controles voltados à automação
- **Heidelberg (África do Sul)** – Produção de transformadores de potência, minissubestações e disjuntores moldados
- **Homberg (Alemanha)** – Produção de motores especiais
- **Hosur (Índia)** – Produção de motores e geradores de alta tensão
- **Huehuetoca (México)** – Produção de motores elétricos de baixa e alta tensão, geradores, painéis elétricos, transformadores de potência
- **Johannesburg (África do Sul)** – Produção de painéis elétricos e transformadores de potência
- **Maia (Portugal)** – Produção de motores de baixa e alta tensão standard e à prova de explosão
- **Markt Piesting (Áustria)** – Produção de redutores e motorredutores
- **Minneapolis (EUA)** – Produção e motores e geradores de grande porte
- **Nantong (China)** – Produção de motores de baixa e alta tensão
- **Nurnberg (Alemanha)** – Produção de turbinas e transmissões
- **Pleidelsheim (Alemanha)** – Produção de equipamentos, sistemas e controles voltados à automação

1.2 Descrição das principais atividades do emissor e de suas controladas

- **Pune (Índia)** – Produção de equipamentos, sistemas e controles voltados à automação
- **Sabaneta (Colômbia)** – Produção de transformadores de potência
- **San Francisco (Argentina)** – Produção de painéis elétricos
- **Santo Tirso (Portugal)** – Produção de motores de baixa tensão e à prova de explosão
- **Tizayuca (México)** – Produção de transformadores de potência
- **Valencia (Espanha)** – Produção de painéis elétricos
- **Rugao (China)** – Produção de motores de baixa tensão e componentes para motores elétricos
- **Setif (Argélia)** - Produção de motores, transmissões e componentes mecânicos e eletrônicos
- **Washington (EUA)** – Produção de transformadores de potência

Controladas no Exterior que Desenvolvem Atividades de Distribuição e Comercialização - as unidades de distribuição e comercialização no exterior objetivam a comercialização, exportação, importação, promoção e representação das diversas linhas de negócios, bem como a prestação de serviços de montagem, instalação, manutenção e assistência técnica relacionada a esses produtos.

- **WEG Electric Corp. (Estados Unidos da América)**
- **WEG Equipamientos Electricos S.A. (Argentina)**
- **WEG Chile S.A. (Chile)**
- **WEG Colômbia S.A.S (Colômbia)**
- **WEG Peru S.A.C. (Peru)**
- **WEG Ecuador S.A.S. (Equador)**
- **WEG Benelux S.A. (Bélgica)**
- **WEG France SAS (França)**
- **WEG Germany GmbH (Alemanha)**
- **WEG International Trade GmbH (Áustria)**
- **WEG (UK) Ltd. (Reino Unido)**
- **WEG Iberia Industrial S.L. (Espanha)**
- **WEG Scandinavia AB (Suécia)**
- **WEG Italia S.R.L. (Itália)**
- **WEG Poland Sp. z.o.o. (Polônia)**
- **WEG RUS LLC (Rússia)**

1.2 Descrição das principais atividades do emissor e de suas controladas

- **WEG Middle East FZE (Emirados Árabes Unidos)**
- **WEG Arabia for Business Services LLC (Arábia Saudita)**
- **WEG Central Asia LLP (Cazaquistão)**
- **WEG Australia Pty Ltd. (Austrália)**
- **WEG South East Asia SDN BHD (Malásia)**
- **WEG Electric Motors Japan CO., LTD. (Japão)**
- **WEG Singapore Pte Ltd. (Singapura)**
- **Zest WEG Electric (Pty) Ltd. (África do Sul)**
- **Zest WEG Investment Company (Pty) Ltd. (África do Sul)**
- **ENI Electric/Instrumentations Eng. Cont. (Pty) (África do Sul)**
- **Zest WEG Group Africa (Pty) Ltd. (África do Sul e Uganda)**
- **Zest WEG Group Namibia Ent. (Pty) Ltd. (Namíbia)**
- **Zest WEG Group Ghana Ltd. (Gana)**
- **E & I Electrical Ghana Ltd. (Gana)**
- **Zest WEG Group Mozambique, Lda. (Moçambique)**
- **ENI Electrical Tanzania (Pty) Limited (Tanzânia)**
- **E & I Zambia Ltd. (Zâmbia)**

Controladas no Exterior que Desenvolvem Atividades de Controle de Participações e Investimentos - as unidades que desenvolvem atividades de controle de participações e investimentos

- **WEG Holding GmbH (Áustria)**

Parceria - Nos países onde não possuímos empresas controladas que desenvolvem atividades industriais ou de distribuição e comercialização, atuamos por meio de parcerias com distribuidores e representantes locais. Nossa parceria mais relevante no exterior é com a **V. J. Pamensky Canada INC. (Canadá)**. Nossa parceira há mais de 45 anos, a V. J. Pamensky Canada INC. atua como distribuidora e representante dos nossos produtos no mercado canadense. A empresa compra nossos produtos, principalmente motores elétricos, drives, contadores, reles e chaves de partida, e os distribui localmente.

1.3 Informações relacionadas aos segmentos operacionais

a) Produtos e serviços comercializados

Equipamentos Eletroeletrônicos Industriais (EEI)

Nesta área estão os produtos mais conhecidos da WEG: os motores elétricos de baixa, média e alta tensão. Projetados para uso geral e também para aplicações específicas, nossos motores possuem diferentes tamanhos, potências e modelos, utilizados em equipamentos que necessitam converter energia elétrica em movimento, como sistemas de ventilação, bombeamento e movimentação de pequenas e grandes indústrias para os mais diversos seguimentos.

A WEG também desenvolve Power Trains para veículos elétricos, além de uma moderna linha de estações de recarga.

Além dos drives e controls, projetados para controlar velocidade, converter energia e garantir o correto funcionamento de sistemas, é também aqui que incluímos os redutores e motoredutores, utilizados em aplicações que exigem maior força e controle de velocidade.

Nesta área de negócio também se encontra a nossa diversificada linha de disjuntores, quadros elétricos, botões e sinaleiros, e chaves de partida que garantem maior segurança e melhor funcionamento dos mais diferentes equipamentos.

Além de fabricar eletrocentros sob medida para a necessidade de cada cliente, a WEG atende o segmento de construção e infraestrutura com a fabricação de painéis elétricos, plugues industriais e quadros de distribuição além de tomadas e interruptores residenciais, abrange também retificadores e estabilizadores.

Essa ampla área de negócio também estão os completos sistemas de armazenamento de energia, além das soluções digitais, que conectam usuários, máquinas e sistemas.

Geração, Transmissão e Distribuição de Energia (GTD)

Nesta área disponibilizamos ao mercado sistemas de geração solar de alta qualidade, com módulos, inversores, transformadores, cubículos e subestações que geram energia limpa para casas, comércios e indústrias.

As soluções de geração de energia eólica também estão nesta área, bem como turbinas hidráulicas e a vapor, redutores, alternadores, hidrogeradores e turbogeradores para as mais diversas aplicações.

Também desenvolvemos transformadores a óleo e a seco, dos mais diversos tamanhos e para os mais diferentes projetos, além de desenvolver, construir, implantar e gerenciar subestações convencionais e móveis.

1.3 Informações relacionadas aos segmentos operacionais

Motores Comerciais e Appliance (MCA)

Nesta área fabricamos uma linha diversificada de motores monofásicos para uso comercial e residencial, utilizados em aplicações como motobombas, portões eletrônicos, coifas de cozinha, processadores de alimentos, bombas para piscinas e também para equipamentos de linha branca como lavadoras de roupas e condicionadores de ar. No Brasil, temos liderança no mercado com os principais fabricantes deste tipo de equipamentos. Nos últimos anos, iniciamos a internacionalização desta área, com um portfólio completo de produtos para atender nossos clientes globais. Neste negócio, de ciclo curto, as variações na demanda do consumidor são rapidamente transferidas para a indústria, com impactos quase imediatos sobre a produção e receita

Tintas e Vernizes (T&V)

Nesta área a WEG fornece soluções para o segmento de repintura automotiva, com primers, vernizes e até tintas sob encomenda com cores exclusivas. Também produz tintas líquidas de alta resistência usadas nas mais diversas aplicações industriais, além dos vernizes eletroisolantes para uso em motores, geradores e transformadores.

A WEG também atua no mercado de tintas em pó com soluções para pintura de eletrodomésticos, móveis tubulares, luminárias, autopeças e estruturas metálicas. Também disponibiliza soluções marítimas e anticorrosivas, produzindo para pintura e conservação de obras e embarcações marítimas e fluviais.

b) receita proveniente do segmento e sua participação na receita líquida do emissor

Na tabela abaixo apresentamos a participação de cada uma das quatro áreas de atuação na nossa receita nos períodos indicados:

	2022	2021	2020
Equipamentos Eletroeletrônicos Industriais	48,1%	48,6%	52,4%
Energia Geração, Transmissão e Distribuição	39,1%	36,2%	34,5%
Motores Comerciais e Appliance	8,3%	10,6%	8,9%
Tintas e Vernizes	4,5%	4,6%	4,2%

c) lucro ou prejuízo resultante do segmento e sua participação no lucro líquido do emissor

Não divulgamos resultados operacionais por áreas de negócio.

Para fins de atendimento às normas do IFRS de informações por segmento, a Administração definiu os segmentos operacionais e geográficos da Companhia com base nos relatórios utilizados internamente para sua tomada de decisão estratégica nos negócios. A gestão da Companhia está estruturada e sistematizada com informações das operações considerando os segmentos indústria, energia, exterior e consolidado.

1.3 Informações relacionadas aos segmentos operacionais

	Brasil				Exterior		Eliminações e Ajustes		Consolidado	
	Indústria		Energia		31/12/22	31/12/21	31/12/22	31/12/21	31/12/22	31/12/21
	31/12/22	31/12/21	31/12/22	31/12/21						
Receita Operacional Líquida	16.249.517	12.303.958	5.743.077	3.876.170	23.010.970	19.257.160	(15.098.842)	(11.873.950)	29.904.722	23.563.338
Lucro Antes dos Impostos e Partic.	7.002.891	5.874.359	2.484.821	2.073.015	4.011.607	3.635.611	(8.383.677)	(7.252.949)	5.115.642	4.330.036
Depreciação/Amortização/Exaustão	200.797	167.879	78.423	66.034	296.776	295.418	(10.439)	(9.153)	565.557	520.178
Ativos identificáveis	7.834.474	7.483.320	4.228.270	3.761.205	16.146.613	14.074.568	(6.232.773)	(5.842.649)	21.976.584	19.476.444
Passivos Identificáveis	2.589.736	2.761.833	1.787.103	1.674.427	8.699.347	6.835.911	(5.493.307)	(4.389.822)	7.582.879	6.882.349

Indústria: Motores elétricos de baixa, média e alta tensão, redutores, drives & controls, sistemas e serviços de automação indústria, soluções para mobilidade elétrica, para a indústria 4.0, infraestrutura elétrica para a construção civil e serviços de manutenção, motores monofásicos para bens de consumo durável, como lavadoras de roupas, aparelhos de ar-condicionado, bombas de água, entre outros, tintas líquidas, tintas em pó e vernizes eletroisolantes.

Energia: Geradores elétricos, alternadores, aerogeradores, geração solar, turbinas hidráulicas e térmicas a vapor (biomassa), subestações, transformadores, instrumentos de medição, painéis de controle e serviços de integração de sistemas.

Exterior: é composto pelas operações realizadas através das controladas localizadas em diversos países.

A coluna de eliminações e ajustes inclui as eliminações aplicáveis à Companhia no contexto das Demonstrações Financeiras Consolidadas.

Todos os ativos e passivos operacionais estão apresentados como ativos e passivos identificáveis.

1.4 Produção/Comercialização/Mercados

a) Características do processo de produção

Adotamos um modelo de negócios altamente integrado, produzindo internamente vários bens e serviços que são consumidos no desenvolvimento de nossas atividades principais. Como principal consequência da verticalização, desenvolvemos produtos customizados e os fabricamos em alta escala com menores custos. A verticalização da produção permite:

- Flexibilidade na produção, o que reduz prazos de entrega para produtos customizados ao menor custo;
- Flexibilidade da oferta, o que possibilita alterar rapidamente o mix de produtos ofertados para atender à demanda do mercado no momento;
- Controle do abastecimento das nossas fábricas, que implica maior flexibilidade no aumento da produção;
- Aprendizagem contínua de todas as etapas do nosso processo de produção, com ganhos de qualidade no produto final.

Segue abaixo breve descrição da nossa estrutura verticalmente integrada de produção.

Central de Chapas de Aço – É responsável pela produção dos rotores e estatores utilizados em nossos motores elétricos, incluindo os processos do corte, estampagem e tratamento térmico do aço.

Fundição – Nossas fundições são responsáveis pelo fornecimento de carcaças e tampas em ferro fundido para os motores elétricos e geradores.

Central de Usinagem – É composta pelos departamentos de usinagem de fundidos e usinagem de eixos. O departamento de usinagem de fundidos realiza operações de corte, furação e preparação final das carcaças e tampas de motores e geradores. O departamento de usinagem de eixos produz, a partir de barras de aço longo, os eixos dos motores e geradores.

Fábrica de Fios – Produzimos os diversos tipos de fios de cobre e de alumínio utilizados nos vários motores e transformadores que produzimos, recebendo o cobre ou alumínio em vergalhões brutos que são trefilados e isolados eletricamente com vernizes e, em algumas aplicações, papel e filmes plásticos especiais.

Fábrica de Embalagens – Nossa fábrica de embalagens produz todas as embalagens de madeira utilizadas em nossas diversas linhas de produto. Muitas dessas linhas exigem embalagens especiais, capazes de suportar a armazenagem de produtos pesados e o seu transporte por longos trajetos. Contamos com áreas de reflorestamento próprias, que garantem o fornecimento contínuo de madeira.

Ferramentaria – Essa unidade produz grande parte das máquinas e ferramentas (moldes e dispositivos) que auxiliam no aumento da produtividade industrial das nossas fábricas, permitindo alta flexibilidade e agilidade no desenvolvimento de novos produtos e/ou aplicações. Além disso, esta área também atua na fabricação e na customização de máquinas utilizadas em nosso processo produtivo.

1.4 Produção/Comercialização/Mercados

Processo Produtivo

Nossos produtos são fabricados de acordo com as normas e especificações do Instituto Nacional de Metrologia, Normalização e Qualidade Industrial (INMETRO) e de entidades e órgãos de certificação de qualidade nos países em que atuamos, dentre os quais destacamos: Underwriters Laboratories Inc. (Estados Unidos), Bureau Veritas Quality International (Inglaterra), CSA International (Canadá), Asociación de Normalización Y Certificación, AC. (México), Instituto Argentino de Normalización (Argentina), South African Bureau of Standards (África do Sul), Physikalisch-Technische Bundesanstalt (Alemanha).

Motores Elétricos e Geradores

Os motores elétricos industriais são constituídos basicamente por carcaça, estator, rotor, eixo, anel, tampas dianteira e traseira, tampa defletora, ventilador e caixa de ligação. Por possuímos uma estrutura de produção vertical, produzimos internamente cada um desses componentes. Dessa forma, temos total controle do abastecimento das nossas fabricas e dos parâmetros de processo, obtendo produtos especializados com custos de fabricação competitivos.

O processo produtivo de motores elétricos de alta tensão para uso industrial e geradores para centrais elétricas de pequeno e médio porte (exemplo: geração hídrica e térmica por biomassa) envolve, basicamente, as mesmas etapas de fabricação do motor elétrico de baixa tensão e é dividido em: processamento de chapas de aço, injeção de alumínio, fundição, usinagem de fundidos, usinagem de eixos, fabricação de fios, fábrica de embalagens e montagem final.

Transformadores

Os transformadores podem ser classificados, segundo sua potência e classe de tensão, como sendo de força, meia-força ou de distribuição. Estes produtos são utilizados na transformação de potência elétrica de alta tensão para níveis de consumo. Atuamos também na construção de subestações de energia elétrica, desde a estruturação e implementação do projeto, até a instalação e início de operação, em regime *turn-key*.

Os nossos transformadores, desconsideradas as potências e classes de tensão, podem ser do tipo “à óleo” ou “seco”, segundo o tipo de isolamento utilizado. Os transformadores “à óleo” são formados por núcleo, bobinas, ligações, tanque e acessórios. Os transformadores a seco são formados pelo núcleo, bobinas impregnadas, ligações e acessórios. O processo de fabricação, simplificado, é dividido nas seguintes etapas: (i) corte das chapas de núcleo; (ii) montagem do núcleo; (iii) fabricação das bobinas; (iv) montagem da parte ativa; (v) secagem e reaperto da parte ativa (somente p/ transformadores a óleo); (vi) fabricação do tanque e componentes; (vii) fechamento do transformador (somente p/ transformadores a óleo); e (viii) ensaios elétricos.

1.4 Produção/Comercialização/Mercados

Componentes de Comando, Proteção e Controle

Produzimos uma ampla gama de componentes elétricos e eletrônicos para a proteção, comando e controle de máquinas elétricas industriais. Estes componentes são integrados posteriormente na forma de painéis que compõe sistemas de automação industrial, de sistemas de geração de energia ou em subestações de energia.

A unidade de fabricação dos produtos eletrônicos é responsável pela manufatura dos inversores de frequência e dos soft-starters. Essa área possui atualmente máquinas para colocação automática de componentes (SMD) e linhas de inserção manual, além de máquinas para o envernizamento das placas e sistema completo para o teste de carga dos produtos.

Os componentes de acionamento eletromecânico são compostos basicamente de elementos injetados em material termoplástico e termofixo, peças estampadas e contatos com prata. Novamente, em virtude da nossa estrutura vertical, produzimos internamente cada um desses componentes. Os processos e componentes de acionamento eletromecânico compreendem peças estampadas diversas e contatos de prata, injeção de peças plásticas e montagem.

A unidade de fabricação de painéis elétricos é responsável pela estamparia, pintura e montagem. Essa área conta com máquinas punçoneiras CNC, dobradeiras e linhas de fosfatização e pintura (pó e líquida). Além disso, possui também áreas específicas para a montagem e o teste dos painéis, garantindo assim a qualidade do produto final.

Tintas e Vernizes

Produzimos tintas líquidas e em pó, vernizes eletro-isolantes e resinas. Esses produtos são utilizados pela indústria de bens de consumo duráveis e de bens de capital em geral, para pintar e proteger componentes e produtos.

Tinta em pó são tintas 100% sólidas, formadas por uma mistura balanceada de substâncias destinadas a decorar e proteger uma superfície, tais como polímeros, pigmentos aditivos e cargas minerais, que após processadas se apresentam como uma substância única, sob a forma de pó fino. Este pó é aplicado em altas temperaturas. O resultado final é uma película protetiva de alta resistência química e física que pode se apresentar nas mais diversas cores, brilhos e aspectos de acabamento.

Tintas líquidas tem em sua composição básica cargas, resinas, solventes, pigmentos e reagentes. Esses elementos integram a fórmula de acordo com a necessidade do cliente, que é definida pela aplicação, ou seja, exposição ao tempo, intempéries e condições agressivas, dentre outros fatores. O processo de produção consiste nas seguintes etapas: (i) pesagem; (ii) dispersão; (iii) moagem; (iv) completagem; (v) ajuste das características do produto (cor, viscosidade, brilho, entre outros) conforme o padrão do cliente; (vi) o centro de qualidade analisa todas as características da tinta (viscosidade, sólidos, secagem, brilho, entre outros aspectos) e efetua a aprovação final; e (vii) embalagem e identificação com código do produto, lote e prazo de validade, e envio de laudo conforme solicitação do cliente.

1.4 Produção/Comercialização/Mercados

b) Características do processo de distribuição

A WEG possui, além das unidades produtoras, diversas unidades comerciais localizadas em diferentes países, além de possuir uma rede de parceiros e distribuidores. Para fazer com que nossos produtos cheguem até nossos clientes nacionais e internacionais, utilizamos diversos modais de transporte. Principalmente marítimo e aéreo para transportes internacionais, e rodoviário e ferroviário para transporte doméstico, tanto para entrega direta ao cliente final quanto para entrega em nossas unidades comerciais.

No Brasil, nossos produtos que se destinam à exportação são escoados principalmente por meio dos portos de São Francisco do Sul e Itajaí, no Estado de Santa Catarina, que se localizam a 60 km e 90 km, respectivamente, de distância da nossa principal unidade fabril, em Jaraguá do Sul.

c) Características dos mercados de atuação, em especial:

i. Por área de negócio

Equipamentos Eletroeletrônicos Industriais (EEI)

Os mercados consumidores são diversificados, tanto do ponto de vista geográfico como do ponto de vista do tipo de cliente. Este é um segmento onde nós temos presença global, concentrando grande parte das nossas vendas no mercado externo. Os nossos principais clientes nesta área de atuação são os fabricantes de equipamentos, normalmente referidos como OEM (Original Equipment Manufacturers) de bens de capital e as grandes empresas industriais que estejam realizando investimentos em expansão de capacidade.

Geração, Transmissão e Distribuição de Energia (GTD)

Estes produtos e sistemas também são considerados bens de capital. O que os diferencia é que a demanda por este tipo de produto depende principalmente do crescimento do investimento diversificado em energia, nos três sub-segmentos de geração, transmissão e distribuição de energia elétrica, e não da produção industrial e o investimento em formação de capital fixo, como é o caso dos equipamentos eletroeletrônicos industriais. Nesta área de atuação, estamos focados principalmente nas Américas e África, utilizando nossa grande presença no Brasil, ainda hoje nosso mercado mais importante, como base para atuar nos demais países, assim como nossa crescente operação na América do Norte, com fábricas no México e nos Estados Unidos. Os nossos principais consumidores nesta área são (i) as concessionárias de geração, transmissão e distribuição de energia, (ii) geradoras privadas, em especial de energia renovável como eólica, solar, hídrica e térmica à biomassa, (iii) consumidores de geração distribuída, em especial solar (iv) e as grandes empresas industriais que adotam a cogeração de energia elétrica.

1.4 Produção/Comercialização/Mercados

Motores Comerciais e Appliance (MCA)

O mercado consumidor também é diversificado, embora, pelas características do mercado, exista maior concentração nos grandes OEMs (Original Equipment Manufacturers) de linha branca geral. Nesta área, possuímos atuação focada principalmente no Brasil e, subsidiariamente, na América Latina, China e Estados Unidos, com um portfólio completo de produtos para atender nossos clientes globais. A demanda por esses produtos depende do crescimento da renda disponível ao consumidor, da oferta de crédito e das taxas de juros.

Tintas e Vernizes (T&V)

O foco de atuação nesta área é principalmente o mercado latino-americano e os produtos de aplicação industrial. Além disso, toda a nossa necessidade de tintas e vernizes para a fabricação de nossos produtos é suprida por esta área.

ii. Participação em cada um dos mercados

Além da divisão entre as áreas de negócio mencionadas, a Companhia também avalia a distribuição da receita líquida por mercado, conforme abaixo:

2022	Mercado Interno	Mercado Externo
Equipamentos Eletroeletrônicos Industriais	16%	32%
Energia Geração, Transmissão e Distribuição	27%	12%
Motores Comerciais e Appliance	3%	5%
Tintas e Vernizes	4%	1%

Mercado Interno

A receita operacional líquida no mercado interno atingiu R\$ 14.864,3 milhões, crescimento de 38,4% em relação ao ano anterior, representando 49,7% da receita operacional líquida total.

Mercado Externo

No mercado externo, a receita operacional líquida foi de R\$ 15.040,4 milhões, crescimento de 17,3% em relação ao ano anterior, representando 50,3% da receita operacional líquida total. Nas moedas locais, ponderada pelo peso de cada mercado, a receita do mercado externo apresentou crescimento de 26,8% no ano.

iii. Condições de competição nos mercados

Desde sua fundação, em 1961, a WEG compete com multinacionais que na época já atuavam no mercado brasileiro com presença expressiva. Essa competição consolidou-se na esfera internacional a partir de 1970, data que marcou o início das exportações de motores elétricos para países do continente latino-americano. Com sua estratégia de verticalização, a empresa passou a crescer rapidamente atendendo de forma ágil e rápida as mudanças nas demandas dos mercados em que atua. Atuando num mercado aberto e com os mais diversos concorrentes no Brasil e no mundo, a Companhia obedece à regulamentação aplicável dos países em que produz e comercializa seus produtos.

1.4 Produção/Comercialização/Mercados

d) Eventual sazonalidade

Não existem grandes variações sazonais na demanda por produtos industriais. Nos equipamentos que são componentes de produtos de consumo, como motores aplicados na fabricação de produtos da linha branca, existe sazonalidade de demanda decorrente do calendário promocional do varejo. Em condições normais, eventuais variações nas receitas são resultadas principalmente de variações no número de dias úteis em cada período. Desta forma, é recorrente uma maior concentração de receitas no segundo semestre, especialmente quando comparado os resultados do quarto trimestre do ano com a primeiro trimestre do ano seguinte.

e) Principais insumos e matérias-primas, informando:

i. descrição das relações mantidas com fornecedores, inclusive se estão sujeitas a controle ou regulamentação governamental, com indicação dos órgãos e da respectiva legislação aplicável

Buscamos otimizar nossos custos optando por manter relação de parceria com alguns fornecedores no Brasil e Exterior sem qualquer compromisso de exclusividade. Nesse sentido, mantemos contratos com grandes fornecedores de cobre, chapas de aço e silício e aços redondos.

As escolhas dos nossos fornecedores são baseadas na qualidade e preço dos produtos, reputação, situação financeira dos fornecedores, prazos de entrega e disponibilidade dos produtos. O controle de qualidade nos permite assegurar que o produto adquirido atenda às especificações exigidas pela companhia bem como às normas regulamentadoras da ABNT-Associação Brasileira de Normas Técnicas.

Principais Fornecedores:

Cobre:

- Parapanema (Brasil)
- Ibrame (Brasil)
- Metal Group (Brasil)

Chapas de Aço:

- Sistema Usiminas (Brasil)
- Arcelor Mittal (Brasil)
- Baosteel (China)

Chapas de Aço-Silício:

- Aperam (Brasil)
- Baosteel (China)
- China Steel (Vietnam)

Aços Longos

- Grupo Gerdau (Brasil)
- HBIS Group ShiJiaZhuang Iron and Steel Co. Ltd. (China)
- Ozkan Demir Celik Sanayi A.S (Turquia)

1.4 Produção/Comercialização/Mercados

ii. Eventual dependência de poucos fornecedores

Não há dependência relevante de poucos fornecedores. Buscamos ativamente a diversificação dos nossos fornecedores, evitando concentração. Ainda assim, a interrupção no fornecimento que represente uma redução relevante na disponibilidade destes insumos no mercado de forma geral, não associada à um ou poucos fornecedores em específico, poderá afetar adversamente a Companhia.

iii. Eventual volatilidade em seus preços

A Companhia atua em setor competitivo. Os preços de venda são, em grande parte, determinados neste processo competitivo, que considera ainda as variações de custos das matérias-primas. As principais matérias-primas utilizadas pela indústria de máquinas e equipamentos são commodities internacionais, como, por exemplo, o cobre e a chapa de aço, sendo que muitas dessas commodities possuem seus preços atrelados ao dólar e, assim, estão sujeitas a flutuações de preços nos mercados internacionais, ainda que de forma indireta.

1.5 Principais clientes

**a) montante total de receitas provenientes do cliente
(responsáveis por mais de 10% da receita líquida total do emissor)**

Não existem clientes que sejam responsáveis por mais de 10% da receita líquida total da Companhia.

**b) segmentos operacionais afetados pelas receitas provenientes do cliente
(responsáveis por mais de 10% da receita líquida total do emissor)**

Não existem clientes que sejam responsáveis por mais de 10% da receita líquida total da Companhia.

1.6 Efeitos relevantes da regulação estatal

a) necessidade de autorizações governamentais para o exercício das atividades e histórico de relação com a administração pública para obtenção de tais autorizações

Via de regra, a Companhia não opera diretamente em segmentos regulados, mas sim atua como fornecedora de produtos e serviços para empresas de setores controlados por agências reguladoras, como por exemplo da Agência Nacional de Energia Elétrica (Aneel), Agência Nacional do Petróleo, Gás Natural e Biocombustíveis (ANP), Agência Nacional de Águas (ANA). Portanto, a necessidade de obtenção de aprovações se restringe àquelas de natureza legal e genérica.

Os efluentes líquidos, resíduos sólidos e emissões atmosféricas decorrentes das nossas operações observam todas as leis e regulamentos aplicáveis dos Estados e Países nos quais realizamos nossas atividades industriais.

b) principais aspectos relacionados ao cumprimento das obrigações legais e regulatórias ligadas a questões ambientais e sociais pelo emissor

O cumprimento de obrigações legais e regulatórias é fundamental para a aplicação das atividades e processos da companhia. Algo que a WEG descreve em suas Políticas e aplica na prática.

Legislação Ambiental

Os padrões de atuação são estabelecidos nas licenças ambientais (licenças prévia, de instalação e operação) através de suas condições específicas de operação, definidas pelos órgãos ambientais e emitidas para cada uma de nossas unidades produtivas. As licenças de operação estão sujeitas à renovação, podendo ter suas condições específicas de operações alteradas nestas oportunidades. Conforme nossas políticas e diretrizes, atuamos seguindo as legislações ambientais com responsabilidade e transparência.

Legislação Social

Os padrões de atuação são estabelecidos pelas legislações locais dos países onde temos operações. Conforme nossas políticas e diretrizes, atuamos seguindo as legislações sociais com responsabilidade e transparência.

Políticas Ambientais e Sociais

A companhia possui políticas corporativas aplicadas a todo o grupo, estas são:

Meio Ambiente

O Grupo WEG tem como política assegurar o menor grau de impacto ambiental de seus produtos e processos produtivos, buscando:

- Atender a legislação ambiental aplicável;
- A melhoria contínua através do estabelecimento de objetivos e metas ambientais;
- Atuar de forma preventiva, visando à proteção do meio ambiente no qual está inserido;
- Processos e produtos ecoeficientes, preservando os recursos naturais.

1.6 Efeitos relevantes da regulação estatal

Eficiência Energética

- Assegurar o desenvolvimento, a produção e a comercialização de produtos e serviços com maior eficiência e a melhoria contínua dos nossos processos de negócio, atendendo aos requisitos legais e permitindo a redução do consumo de energia e dos impactos sobre a matriz energética.

Responsabilidade Social:

O Grupo WEG tem como política garantir a boa relação da Companhia com os colaboradores e com as partes interessadas, comprometendo-se a:

- Cumprir as legislações vigentes, trabalhistas, tributárias, entre outras, aplicáveis em todas as atividades da empresa e locais onde ela atua;
- Garantir a erradicação do trabalho infantil e do trabalho forçado e compulsório em todas as atividades da empresa;
- Não contratar menores de 18 anos, salvo como menor aprendiz;
- Incentivar e oferecer condições para o desenvolvimento dos colaboradores, visando ampliar as competências e o crescimento pessoal e profissional;
- Valorizar a diversidade e a multiculturalidade e coibir qualquer atitude discriminatória por raça, gênero, orientação sexual, condição física, religião, faixa etária, classe social, convicção política e nacionalidade;
- Repelir práticas de assédios morais e sexuais nas relações de trabalho que comprometam a integridade da pessoa
- Respeitar o direito de associação em sindicatos, bem como negociar coletivamente, assegurando que não haja represálias;
- Apoiar as comunidades com as quais se relaciona diretamente, fortalecendo o desenvolvimento econômico e social.

Saúde e Segurança

O Grupo WEG estabelece como política a valorização do ser humano no desenvolvimento de suas atividades, produtos e serviços quanto aos aspectos relacionados à segurança e saúde, comprometendo-se a:

- Adotar posturas preventivistas em todos os seus níveis hierárquicos;
- Identificar, eliminar e/ou minimizar os riscos significativos à segurança e saúde de seus colaboradores, prestadores de serviço e público em geral;
- Identificar e atender requisitos legais aplicáveis à saúde ocupacional e segurança, associados aos seus processos, produtos e serviços;
- Estabelecer objetivos e metas, visando melhorar continuamente o desempenho do sistema de gestão

1.6 Efeitos relevantes da regulação estatal

c) dependência de patentes, marcas, licenças, concessões, franquias, contratos de royalties relevantes para o desenvolvimento das atividades

Temos por política proteger as marcas e patentes WEG nos diversos países onde atuamos ou pretendemos atuar. As diversas marcas da WEG estão registradas em diversas classes específicas no Brasil e em mais de 80 países e promovemos a renovação dos registros das marcas de acordo com os vencimentos dos respectivos períodos de vigência (a cada 10 anos). Quanto às patentes, as mantemos pelo tempo em que a utilidade delas se justifica, geralmente pelos prazos máximos de 15 ou 20 anos, dependendo do tipo de patente.

Alguns números de 2022 que expressam a atuação em Pesquisa, Desenvolvimento e Inovação (PD&I) são:

- Investimento de R\$ 646,9 milhões;
- Índice de inovação (Percentual do faturamento de produtos lançados nos últimos 5 anos) em 59,3%;
- 441 patentes válidas globalmente (em andamento e concedidas);
- 118 laboratórios de pesquisa/ensaio no mundo

d) contribuições financeiras, com indicação dos respectivos valores, efetuadas diretamente ou por meio de terceiros:

- i. em favor de ocupantes ou candidatos a cargos políticos

A Companhia não realizou contribuições financeiras, seja direta ou indiretamente, em favor de ocupantes ou candidatos políticos.

- ii. em favor de partidos políticos

A Companhia não realizou contribuições financeiras, seja direta ou indiretamente, em favor de partidos políticos.

- iii. para custear o exercício de atividade de influência em decisões de políticas públicas, notadamente no conteúdo de atos normativos

A Companhia não realizou contribuições financeiras, seja direta ou indiretamente, para custear o exercício de atividade de influência em decisões de políticas públicas, notadamente no conteúdo de atos normativos.

1.7 Receitas relevantes no país sede do emissor e no exterior**a) receita proveniente dos clientes atribuídos ao país sede do emissor e sua participação na receita líquida total do emissor**

	<i>Em R\$ milhões</i>		
	2022	2021	2020
Receita Operacional Líquida	29.904,7	23.563,3	17.469,6
- Mercado Interno	14.864,3	10.742,4	7.629,8
- Mercado Externo	15.040,4	12.821,0	9.839,8

b) receita proveniente dos clientes atribuídos a cada país estrangeiro e sua participação na receita líquida total do emissor

	<i>Em % da Receita de Mercado Externo</i>		
Região	2022	2021	2020
América do Norte	46%	43%	45%
América do Sul e Central	12%	12%	10%
Europa	25%	26%	28%
África	7%	7%	7%
Ásia-Pacífico	10%	12%	10%

1.8 Efeitos relevantes de regulação estrangeira

A WEG está sujeita à legislação específica de cada país onde atua. De forma geral e semelhantemente ao que ocorre no Brasil, a regulamentação nas operações internacionais, incluindo a necessidade de obtenção de aprovações, se restringe àquelas de natureza legal e genérica. A Companhia não opera diretamente em segmentos regulados, mas sim atua como fornecedora de produtos e serviços para empresas de setores controlados por agências reguladoras.

1.9 Informações ambientais sociais e de governança corporativa (ASG)

a) Se o emissor divulga informações ASG em relatório anual ou outro documento específico para esta finalidade

A WEG divulga informações ambientais, sociais e de governança (ASG) por meio de seu Relatório Anual Integrado. Documento que é publicado anualmente.

b) A metodologia ou padrão seguidos na elaboração desse relatório ou documento

O relatório segue as diretrizes metodológicas da *Global Reporting Initiative* (GRI) e *International Integrated Reporting Council* (IIRC) e é assegurado por auditores independentes. Adicionalmente, são divulgados indicadores das metodologias do *Sustainability Accounting Standards Board* (SASB) e *Task Force on Climate-Related Financial Disclosures* (TCFD).

c) Se esse relatório ou documento é auditado ou revisado ou revisadas por entidade independente

O Relatório Anual Integrado passa pelo processo de asseguuração limitada por auditores independentes, os quais auditam a aplicação das diretrizes metodológicas *Global Reporting Initiative* (GRI) e *International Integrated Reporting Council* (IIRC). Em 2023, a asseguuração foi realizada pela empresa KPMG. A carta de asseguuração está disponibilizada no próprio documento do Relatório (páginas 111-114).

d) A página na rede mundial de computadores onde o relatório ou documento pode ser encontrado

Português:

- Site Institucional: <https://www.weg.net/institucional/BR/pt/sustainability>
- Site Relações com Investidores: <https://ri.weg.net/informacoes-financeiras/relatorios-aneais/>

Inglês:

- Site Institucional: <https://www.weg.net/institucional/BR/en/sustainability>
- Site Relações com Investidores: <https://ri.weg.net/en/financial-information/annual-reports/>

e) Se o relatório ou documento produzido considera a divulgação de uma matriz de materialidade e indicadores-chave de desempenho ASG, e quais são os indicadores materiais para o emissor

A WEG aplica a cada dois anos seu processo de materialidade, o qual define os temas mais relevantes para a companhia considerar na estrutura do Relatório Anual Integrado. Em sua última versão, os temas materiais abordados

- Emissões de gases de efeito estufa;
- Saúde, segurança e bem-estar;
- Desenvolvimento e qualificação de fornecedores sustentáveis;
- Diversidade e inclusão;
- Produtos sustentáveis;
- Crescimento sustentável das comunidades.

1.9 Informações ambientais sociais e de governança corporativa (ASG)

Os indicadores chave de desempenho e demais informações relacionadas com cada um dos temas podem ser encontradas na rede mundial de computadores, nas páginas abaixo:

Português:

- Relatório Anual Integrado: <https://www.weg.net/institucional/BR/pt/sustainability>

Inglês:

- Relatório Anual Integrado: <https://www.weg.net/institucional/BR/en/sustainability>

f) Se o relatório ou documento considera os Objetivos de Desenvolvimento Sustentável (ODS) estabelecidos pela Organização das Nações Unidas e quais são os ODS materiais para o negócio do emissor

No Relatório Anual Integrado da WEG são apresentados os Objetivos de Desenvolvimento Sustentável (ODS) mais relevantes para a companhia, considerando a relação dos temas materiais da WEG em ESG e de que forma as práticas da WEG nestes temas estão alinhadas as metas destes ODS.

g) Se o relatório ou documento considera as recomendações da Força-Tarefa para Divulgações Financeiras Relacionadas às Mudanças Climáticas (TCFD) ou recomendações de divulgações financeiras de outras entidades reconhecidas e que sejam relacionadas a questões climáticas

O Relatório Anual Integrado da WEG considera em sua estrutura os indicadores das recomendações da Força-Tarefa para Divulgações Financeiras Relacionadas às Mudanças Climáticas (TCFD).

h) Se o emissor realiza inventários de emissão de gases do efeito estufa, indicando, se for o caso, o escopo das emissões inventariadas e a página na rede mundial de computadores onde informações adicionais podem ser encontradas

A WEG realiza inventário de emissão de gases do efeito estufa dos escopos 1, 2 e 3, com base na metodologia do GHG Protocol. O monitoramento do inventário é fundamental para a gestão do Programa WEG de Carbono Neutro, que tem como objetivo mobilizar esforços para atingir as metas estabelecidas de emissões de GEE para todo o grupo WEG, que são de reduzir em 52% de suas emissões operacionais até 2030 e atingir o Net-zero em 2050.

Os indicadores do inventário são reportados no Relatório Anual Integrado da WEG.

Endereço:

- Relatório Anual Integrado: <https://www.weg.net/institucional/BR/pt/sustainability>

1.9 Informações ambientais sociais e de governança corporativa (ASG)

O inventário foi auditado e validado por terceira parte. Em 2023, a verificação foi realizada pela empresa SGS. A carta de asseguarção está disponibilizada no website da WEG.

Endereço:

- Certificação da auditoria: <https://www.weg.net/institucional/BR/pt/certifications>

i) Explicação do emissor sobre as seguintes condutas, se for o caso:

i. a não divulgação de informações ASG

A Companhia divulga informações ASG

ii. a não adoção de matriz de materialidade

A Companhia adota

iii. a não adoção de indicadores-chave de desempenho ASG

A Companhia adota

iv. a não realização de auditoria ou revisão sobre as informações ASG divulgadas

A Companhia adota

v. a não consideração dos ODS ou a não adoção das recomendações relacionadas a questões climáticas, emanadas pela TCFD ou outras entidades reconhecidas, nas informações ASG divulgadas

A Companhia adota

vi. a não realização de inventários de emissão de gases do efeito estufa

A Companhia realiza

1.10 Informações de sociedade de economia mista

A Companhia não se constitui como uma sociedade de economia mista.

1.11 Aquisição ou alienação de ativo relevante

Não ocorreram aquisições ou alienações de qualquer ativo relevante que não se enquadre como operação normal nos negócios da Companhia, conforme descrito no item 2.10 b.

1.12 Operações societárias/Aumento ou redução de capital

Aumento de Capital Social

A companhia comunicou aos acionistas e mercado em geral no dia 15 de fevereiro de 2022 a aprovação da proposta a ser submetida à próxima Assembleia Geral, com data prevista para o dia 26 de abril de 2022, de aumento do capital social de R\$5.504.516.508,00 para R\$6.504.516.508,00, através da incorporação de parte do saldo da conta de Reserva de Lucros / Retenção de Lucros para Investimentos no valor de R\$1.000.000.000,00, sem aumento do número de ações.

Em Assembleia Geral Ordinária e Extraordinária realizada no dia 26 de abril de 2022, aprovou-se, por maioria de votos o aumento do capital social proposto no dia 15 de fevereiro de 2022.

Os documentos foram divulgados e estão disponíveis no site da Companhia através do link ri.weg.net ou no site da Comissão de Valores Mobiliários (CVM), regulador das companhias de capital aberto.

1.13 Acordos de acionistas

Não aplicável.

1.14 Alterações significativas na condução dos negócios

Não ocorreram alterações relevantes na forma de condução dos negócios da Companhia.

1.15 Contratos relevantes celebrados pelo emissor e suas controladas

A Companhia e/ou suas controladas não celebraram contratos relevantes com terceiros, não diretamente relacionados com suas atividades operacionais.

1.16 Outras informações relevantes

A companhia não possui outras informações relevantes além daquelas que foram divulgadas nos itens anteriores deste Formulário de Referência.

2.1 Condições financeiras e patrimoniais

a) condições financeiras e patrimoniais gerais

Após um cenário global único e desafiador nos últimos anos, iniciado com a eclosão da pandemia no início de 2020, o ano de 2022 começou com expectativas da recuperação econômica global. Os resultados foram consistentes ao longo do ano, apesar de eventos com consequências importantes a nível mundial, como o conflito iniciado no Leste Europeu em fevereiro e a política mais restritiva de combate à pandemia na China. A inflação em patamares elevados na maioria dos países foi um desafio importante no decorrer de 2022, tanto nos países desenvolvidos quanto nos países emergentes. Como resultado, observou-se um aumento das taxas de juros por parte dos Bancos Centrais na maioria dos países, na expectativa de controle da demanda e da escalada de preços.

De acordo com o Fundo Monetário Internacional (FMI), o PIB mundial cresceu 3,4% no ano de 2022, um crescimento menor quando comparado ao ano de 2021, que apresentou crescimento de 6,2%. No Brasil, mesmo com os aumentos da taxa básica de juros, a economia manteve crescimento acima do esperado. Segundo o FMI, o crescimento da economia brasileira foi de 2,9% em 2022.

Conseguimos nos beneficiar de condições favoráveis de demanda por nossos produtos e soluções na maioria dos mercados onde atuamos, apesar dos desafios na cadeia de suprimentos global ainda não normalizada no ano. Foi possível mitigar os efeitos nesse período de incertezas graças ao nosso modelo de negócio, com visão de longo prazo, integração vertical, diversificação de produtos e uma boa presença global.

As condições financeiras e patrimoniais da Companhia foram pouco afetadas pelas ocorrências ao longo deste período. Fomos capazes de manter condições financeiras e patrimoniais sólidas e plena capacidade de financiar nosso crescimento. A estrutura de capital manteve nível de alavancagem adequado ao contexto dos mercados de capitais e de crédito e a posição de caixa é suficiente para fazer frente aos compromissos de curto e médio prazo.

Dentre as principais características de nosso modelo de negócios e as principais razões para o sucesso no longo prazo está a capacidade de identificar e aproveitar oportunidades de investimentos com retornos atraentes depois de ajustados aos riscos. Esta capacidade é dada pela flexibilidade financeira, que se percebe pela estrutura de capital sólida e pelo acesso preferencial aos recursos e fontes de financiamento competitivos. Isso inclui tanto as instituições financeiras privadas como os agentes públicos.

Em 2022 observamos efeitos da variação cambial e das taxas de juros em níveis superiores aos registrados nos últimos dois anos, o que levou à um pequeno aumento do endividamento bruto.

Em 31 de dezembro de 2022 as disponibilidades, aplicações financeiras e instrumentos derivativos totalizavam R\$ 5.028,8 milhões, aplicados em bancos de primeira linha e majoritariamente em moeda nacional, enquanto a dívida financeira bruta totalizava R\$ 3.594,9 milhões, dos quais 67% em operações de curto prazo e 33% em operações de longo prazo, resultando em caixa líquido de R\$ 1.433,8.

O Patrimônio Líquido da Companhia ao final de 2022 era respectivamente de 15.248,4 milhões, compatível com os resultados gerados ao longo do exercício.

2.1 Condições financeiras e patrimoniais

Em 31 de dezembro de 2022 a liquidez corrente da Companhia foi de 1,9x, representando pela divisão do ativo circulante e do passivo circulante. A liquidez imediata, que mede a relação entre caixa e equivalentes e o passivo circulante, foi de 0,5x em 31 de dezembro de 2022. A diminuição da liquidez corrente, no ano de 2022, deve-se principalmente pelo aumento da conta adiantamento de clientes.

O endividamento líquido da Companhia, onde apresentamos a relação do endividamento bruto/patrimônio líquido em exercícios recentes é apresentado na tabela abaixo.

	Exercício Social encerrado em		
	31 de dezembro de		
	2022	2021	2020
Ativo Total	28.134.660	23.932.787	19.927.896
Ativo Circulante	19.653.210	15.945.946	12.556.143
Disponibilidades e aplicações	5.028.762	3.626.472	5.010.074
Passivo (Circulante e Não Circulante)	12.886.305	9.922.115	7.997.598
Passivo Circulante	10.262.877	7.927.884	5.882.044
Endividamento Bruto	3.594.936	1.806.439	1.707.091
Caixa Líquido	1.433.826	1.820.033	3.302.983
Patrimônio Líquido	15.248.355	14.010.672	11.930.298
Endividamento Bruto / Patrimônio Líquido	0,24	0,13	0,14
Caixa Líquido / Patrimônio Líquido	0,09	0,13	0,28

b) estrutura de capital

A manutenção da flexibilidade financeira é importante componente do modelo de negócios da Companhia. Nossos mercados de atuação nos oferecem amplas oportunidades de crescimento nos diversos produtos e segmentos. Para capturar estas oportunidades de investimentos com retornos atraentes sem aumento excessivo de riscos, devemos ter uma estrutura de capital sólida, preservando o acesso aos recursos e fontes de liquidez.

A evolução recente da estrutura de capital é apresentada no quadro abaixo.

	Exercício Social encerrado em		
	31 de dezembro de		
	2022	2021	2020
Capital Próprio	15.248.355	14.010.672	11.930.298
Capital de Terceiros (Passivo Circulante e Não Circulante)	12.886.305	9.922.115	7.997.598
Capital Próprio / Total	54%	59%	60%

c) capacidade de pagamento em relação aos compromissos financeiros assumidos

Conforme mencionado, buscamos manter uma estrutura de capital sólida, que nos permita aproveitar as oportunidades de investimentos sem aumento excessivo da exposição ao risco. Normalmente isso tem significado manter uma relevante posição de caixa e um endividamento líquido relativamente baixo em relação a nossa capacidade de geração de recursos líquidos.

2.1 Condições financeiras e patrimoniais

Isso pode ser notado pela posição de caixa líquido (disponibilidades e aplicações maiores do que a dívida bruta) mantido nos últimos três exercícios sociais. Desta forma, considerando o perfil de nosso endividamento, o nosso fluxo de caixa e nossa posição de liquidez, acreditamos que nossa capacidade de honrar nossos compromissos financeiros a vencer nos próximos anos está absolutamente preservada.

	Exercício Social encerrado em		
	31 de dezembro de		
	2022	2021	2020
Disponibilidades e Aplicações	5.028.762	3.626.472	5.010.074
Curto Prazo	5.016.475	3.626.472	4.691.783
Longo Prazo	12.287	0	318.291

Em 31 de dezembro de 2022, as disponibilidades, aplicações financeiras e instrumentos derivativos totalizavam R\$ 5.028,8 milhões, aplicados em bancos de primeira linha e majoritariamente em moeda nacional, enquanto a dívida financeira bruta totalizava R\$ 3.594,9 milhões, dos quais 67% em operações de curto prazo e 33% em operações de longo prazo. As aplicações no Brasil em taxas pós-fixadas, são remuneradas por taxa média de 105,09% do CDI.

As aplicações financeiras são conversíveis em montante conhecido de caixa a qualquer tempo, e não estão sujeitas a significantes riscos de mudança de valor. Por essas razões foram consideradas como equivalentes de caixa nas demonstrações financeiras.

d) fontes de financiamentos para capital de giro e para investimentos em ativos não-circulantes utilizadas

Em 31 de dezembro de 2022 a dívida financeira bruta totalizava R\$ 3.594,9 milhões, sendo 67% em operações de curto prazo e 33% em operações de longo prazo. Abaixo é apresentado a evolução recente das fontes de financiamento.

	Exercício Social encerrado em		
	31 de dezembro de		
	2022	2021	2020
Financiamentos	3.594.936	1.806.439	1.707.091
Curto Prazo	2.395.648	1.069.368	656.295
Em Reais	8.494	7.769	12.289
Em outras moedas	2.387.154	1.061.599	644.006
Longo Prazo	1.199.288	737.071	1.050.796
Em Reais	31.692	35.818	48.193
Em outras moedas	1.167.596	701.253	1.002.603
Caixa Líquido	1.433.826	1.820.033	3.302.983

A gestão do endividamento considera o contexto dos mercados e as oportunidades de captação a custos atrativos que podemos encontrar.

Estas são as principais fontes de financiamento que tradicionalmente utilizamos em nossos projetos de investimento:

- Para financiar exportações, utilizamos linhas de financiamento de pré-pagamento de exportações (PPE), junto aos bancos comerciais;

2.1 Condições financeiras e patrimoniais

- Para financiar a aquisição e a construção de ativos fixos no Brasil utilizamos a capacidade de geração operacional de caixa e quando atrativo, empréstimos contraídos junto a agências de fomento e instituições financeiras;
- Para investimentos em pesquisa, desenvolvimento e inovação utilizamos a capacidade de geração operacional de caixa e quando atrativo, empréstimos contraídos junto a agências de fomento;
- Para financiar o capital de giro das controladas no exterior utilizamos financiamentos nas respectivas moedas de cada país.

e) fontes de financiamentos para capital de giro e para investimentos em ativos não-circulantes que pretende utilizar para cobertura de deficiência de liquidez.

Dado o nível de disponibilidades de caixa mantido pela Companhia no início do exercício, e considerada a geração de caixa esperada, a Administração entende que não há deficiências de liquidez que demandem outras fontes de financiamento.

Nossas projeções para os próximos anos indicam que o plano de investimento poderá ser implantado sem que seja necessário alterar a atual política de distribuição de resultados ou de aumento expressivo do endividamento.

Mantemos controle das necessidades futuras de capital de giro, o que evita a necessidade de contratação de financiamentos emergenciais para cobertura de deficiências de liquidez não previstas, que sempre implicam em custos mais elevados. A geração bruta de caixa, representada pelo EBITDA, de R\$ 5.617,1 milhões em 2022, tem sido uma das principais fontes para suportar nosso plano de expansão.

Ainda assim, temos acesso a linhas de crédito pré-aprovadas na modalidade *stand-by* e contas garantidas de limite rotativo para saques a descoberto em conta corrente com os principais bancos de relacionamento. Embora estas linhas possam ser utilizadas a qualquer momento para cobrir eventuais necessidades pontuais de descasamento de caixa, isso raras vezes acontece.

2.1 Condições financeiras e patrimoniais

f) níveis de endividamento e características de tais dívidas, descrevendo ainda:

i. contratos de empréstimos e financiamentos relevantes:

Em 31 de dezembro de 2022, o caixa (disponibilidades, aplicações financeiras e instrumentos derivativos) totalizava R\$ 5.028,8 milhões, enquanto a dívida financeira bruta, incluindo instrumentos derivativos, totalizava R\$ 3.594,9 milhões, resultando em um caixa líquido de R\$ 1.433,8 milhões.

O caixa é aplicado majoritariamente em moeda nacional, em aplicações financeiras referenciadas ao CDI, em bancos de primeira linha.

Ao final de 2022, a dívida bruta se dividia, segundo o prazo de vencimento, entre:

- Operações de curto prazo, no total de R\$ 2.395,6 milhões, representando 67% da dívida total. Este endividamento de curto prazo corresponde à parcela de curto prazo dos empréstimos contraídos junto aos bancos comerciais e agências de fomento, e por operações vinculadas às atividades operacionais (*trade finance*) em moeda estrangeira e para o financiamento de capital de giro das subsidiárias no exterior, nas respectivas moedas de cada país.
- Operações de longo prazo, no total de R\$ 1.199,3 milhões, representando 33% da dívida total. Este endividamento de longo prazo é representado principalmente por empréstimos contraídos junto aos bancos comerciais e agências de fomento, e por operações vinculadas às atividades operacionais (*trade finance*) em moeda estrangeira. Em menor parcela, por operações de financiamento de capital de giro das subsidiárias no exterior, nas respectivas moedas de cada país. O *duration* da parcela do longo prazo é de 23,1.

Segundo as moedas de referência, o endividamento total pode ser dividido em:

- Denominadas em Reais, no total de R\$ 40,2 milhões, representando 1% da dívida total. São principalmente financiamentos de exportações (NCE) e junto a agências de fomento. O custo ponderado médio da dívida denominada em Reais é de aproximadamente 15,4% ao ano. Os contratos pós-fixados são indexados principalmente ao CDI. O *duration* da parcela denominada em Reais é de 38,9 meses.
- Denominadas em dólares norte-americanos, Euros e outras moedas, no total de R\$ 3.554,8 milhões, representando 99% da dívida total. São principalmente operações de *trade finance* (PPE), tomadas no Brasil e por empréstimos de capital de giro contraídos pelas subsidiárias no exterior em suas moedas locais. O *duration* da parcela em moedas estrangeiras é de 11,0 meses.

2.1 Condições financeiras e patrimoniais

No quadro abaixo são descritas as características do endividamento:

Modalidade	Encargos Anuais em 31/12/2022	CONSOLIDADO	
		31/12/2022	31/12/2021
EM MOEDA NACIONAL			
Circulante		8.494	7.769
Em Reais, taxa pré-fixada			
Capital de giro	12,15% a 13,62% a.a.	1.986	-
Ativo imobilizado	2,5% a 6% a.a.	506	1.068
Em Reais, taxa pós-fixada			
Capital de giro	116% do CDI	6.002	6.701
Não Circulante		31.691	35.818
Em Reais, taxa pré-fixada			
Capital de giro	12,15% a 13,62% a.a.	1.377	-
Ativo imobilizado	2,5% a 6% a.a.	314	818
Em Reais, taxa pós-fixada			
Capital de giro	116% do CDI	30.000	35.000

2.1 Condições financeiras e patrimoniais

(continuação) Modalidade	Encargos Anuais em 31/12/2022	CONSOLIDADO	
		31/12/2022	31/12/2021
EM MOEDA ESTRANGEIRA			
Circulante		2.299.323	1.044.275
Em Dólares EUA			
Capital de giro		-	937.467
Capital de giro (ACCs)	4,8% a.a.	4.939	-
Pré-Pagamento de Exportações (PPE)	Libor (+) 0,65% a.a. / 1,06% a.a	532.463	1.047
Em Euros			
Capital de giro	Euribor (+) de 0,64% até 0,89% / 0,54% a.a.	1.417.283	10.278
Em Pesos mexicanos			
Capital de giro	TIIE (+) 0,9% a.a.	52.030	53.209
Em Pesos colombianos			
Capital de giro	9,3% a.a	17.761	-
Em Rupia indiana			
Capital de giro	6,8% a 8,1% a.a.	132.004	10.884
Em Rande (África do Sul)			
Capital de giro	7,5% a.a.	139.955	28.877
Outras Moedas			
Capital de giro	Taxas de mercado locais	2.888	2.513
Não Circulante		1.120.184	701.253
Em Dólares EUA			
Capital de giro (ACCs)	4,8% a.a.	260.855	-
Pré-Pagamento de Exportações (PPE)	4,53% a.a.	782.565	557.990
Em Euros			
Capital de giro	Euribor	4.401	8.247
Em Pesos mexicanos			
Capital de giro	TIIE (+) 0,9% a.a.	25.738	79.040
Em Rupia indiana			
Capital de giro	6,48% a.a.	46.549	55.319
Outras Moedas			
Capital de giro	Taxas de mercado locais	76	657

2.1 Condições financeiras e patrimoniais

ii. outras relações de longo prazo com instituições financeiras

Não aplicável

iii. grau de subordinação entre as dívidas

As dívidas da Companhia têm direitos iguais de pagamento, não havendo subordinação entre elas. Exceção feita às linhas de crédito BNDES/FINAME que são garantidas por avais e alienação fiduciária. Os demais empréstimos e financiamentos contratados pela Companhia preveem tão somente a prestação de garantia pessoal ou são sem garantia.

Em eventual concurso universal de credores, a subordinação entre as obrigações registradas no passivo exigível será (apresentadas em ordem de preferência de liquidação):

- Obrigações sociais e trabalhistas;
- Impostos a recolher;
- Financiamentos que possuem garantia real;
- Demais empréstimos e financiamentos;
- Fornecedores;
- Outros passivos; e
- Dividendos e juros sobre o capital próprio.

iv. eventuais restrições impostas ao emissor, em especial, em relação a limites de endividamento e contratação de novas dívidas, à distribuição de dividendos, à alienação de ativos, à emissão de novos valores mobiliários e à alienação de controle societário, bem como se o emissor vem cumprindo essas restrições

- À emissão de novos valores mobiliários - não existem, nos contratos de financiamento em vigor, cláusulas contratuais que imponham limites à emissão de valores mobiliários pela Companhia.
- À alienação de controle societário - não existem, nos contratos de financiamento em vigor, cláusulas contratuais que imponham limites à alienação do controle acionário da Companhia. Alguns contratos da Companhia, contudo, exigem que qualquer proposta de transação deva ser aprovada previamente.

g) limites dos financiamentos contratados e percentuais já utilizados

Não se aplica.

2.1 Condições financeiras e patrimoniais

h) alterações significativas em itens das demonstrações de resultados e de fluxo de caixa

Análise das contas patrimoniais

Posição em 31 de dezembro de 2022 comparada a 31 de dezembro de 2021

i. Ativo Circulante

Em 31 de dezembro de 2022 o Ativo Circulante totalizava R\$ 19.653,2 milhões, com variação positiva de R\$ 3.707,3 milhões ou de 23%, sobre o total de R\$ 15.945,9 milhões em 31 de dezembro de 2021. Em relação ao ativo total, o ativo circulante representou 70% em 31 de dezembro de 2022, em relação aos 67% registrados em 31 de dezembro de 2021. As principais variações do Ativo Circulante foram:

Disponibilidades

A conta “Disponibilidades”, com saldo de R\$ 4.982,8 milhões em 31 de dezembro de 2022, apresentou aumento de R\$ 1.765,7 milhões ou 55% em relação aos R\$ 3.217,1 milhões registrados em 31 de dezembro de 2021. Esta variação positiva é resultado da geração de caixa das atividades operacionais. Em relação ao ativo total, a conta de disponibilidades representou 18% em 31 de dezembro de 2022, em relação aos 13% registrados em 31 de dezembro de 2021.

Clientes

A conta “Créditos a Receber” apresentou saldo de R\$ 5.614,4 milhões em 31 de dezembro de 2022, com aumento de R\$ 1.297,0 milhões ou 30% em relação aos R\$ 4.317,4 milhões registrados em 31 de dezembro de 2021. Esta variação está relacionada principalmente ao crescimento dos negócios. Em relação ao ativo total, a conta de créditos a clientes representou 20% em 31 de dezembro de 2022, em relação aos 18% registrados em 31 de dezembro de 2021.

Estoques

A conta “Estoques” apresentou saldo de R\$ 7.644,4 milhões em 31 de dezembro de 2022, com elevação de R\$ 1.147,3 milhões ou 18% em relação aos R\$ 6.497,0 milhões registrados em 31 de dezembro de 2021. Esta variação é resultado do crescimento dos negócios tanto no Brasil quanto no exterior e da necessidade de garantir a disponibilidade de matérias-primas e produtos aos nossos clientes. Em relação ao ativo total, a conta de estoques representou 27% em 31 de dezembro de 2022 e 31 de dezembro de 2021.

ii. Ativo Não Circulante

Em 31 de dezembro de 2022 o Ativo Não Circulante totalizava R\$ 8.481,5 milhões, com variação positiva de R\$ 494,6 milhões ou de 6%, sobre o total de R\$ 7.986,8 milhões em 31 de dezembro de 2021.

Em relação ao Ativo Total, o Ativo Não Circulante representou 30% em 31 de dezembro de 2022, comparado aos 33% observados em 31 de dezembro de 2021. As principais variações do Ativo Não Circulante foram:

2.1 Condições financeiras e patrimoniais

Imobilizado

A conta “Imobilizado” apresentou saldo de R\$ 6.282,7 milhões em 31 de dezembro de 2022, com elevação de R\$ 777,9 milhões ou 14% em relação aos R\$ 5.504,8 milhões registrados em 31 de dezembro de 2021. A variação é resultante dos investimentos em expansão de capacidade e ajustes de conversão de moedas registrados no período. Em relação ao ativo total, o imobilizado representou 22% em 31 de dezembro de 2022, o que se compara com 23% registrados em 31 de dezembro de 2021.

Intangível

O “Intangível” apresentou saldo de R\$ 1.524,0 milhões em 31 de dezembro de 2022, com redução de R\$ 26,4 milhões ou 2% em relação aos R\$ 1.550,4 milhões registrados em 31 de dezembro de 2021. A variação é resultante principalmente pelo efeito cambial registrado no período. Em relação ao ativo total, o intangível representou 5% em 31 de dezembro de 2022, o que se compara com 6% registrados em 31 de dezembro de 2021.

iii. Passivo Circulante

O Passivo Circulante somava R\$ 10.262,9 milhões em 31 de dezembro de 2022, com aumento de R\$ 2.335,0 milhões ou 29% em relação ao total de R\$ 7.927,9 milhões em 31 de dezembro de 2021. Em relação ao passivo total, o passivo circulante em 31 de dezembro de 2022 representou 36%, o que se compara aos 33% observados em 31 de dezembro de 2021. As principais variações do Passivo Circulante foram:

Financiamento e Empréstimos de Curto Prazo

A conta “Financiamento e Empréstimos de Curto Prazo”, com saldo de R\$ 2.307,8 milhões em 31 de dezembro de 2022, com aumento de R\$ 1.255,8 milhões ou 119% em relação aos R\$ 1.052,0 milhões registrados em 31 de dezembro de 2021. Essa variação é resultado de transferência de parcela da dívida do Longo para o Curto Prazo, e contratação de nova linha de financiamento de capital de giro no Curto Prazo. Em relação ao passivo total, a conta Financiamento e Empréstimos de Curto Prazo representou 8% em 31 de dezembro de 2022, o que se compara com 4% registrados em 31 de dezembro de 2021.

Adiantamento de Clientes

A conta “Adiantamento de Clientes” apresentou saldo de R\$ 2.854,5 milhões em 31 de dezembro de 2022, com elevação de R\$ 587,1 milhões ou 25% em relação aos R\$ 2.267,5 milhões registrados em 31 de dezembro de 2021. Essa variação é reflexo de projetos ligados a produtos de ciclo longo e com base em políticas internas que exige pagamentos antecipados por parte dos clientes. Em relação ao passivo total, a conta Adiantamento de Clientes representou 10% em 31 de dezembro de 2022, o que se compara com 9% registrados em 31 de dezembro de 2021.

2.1 Condições financeiras e patrimoniais

Participação nos Resultados

A conta “Participação nos Resultados” apresentou saldo de R\$ 447,2 milhões em 31 de dezembro de 2022, com elevação de R\$ 62,9 milhões ou 16% em relação aos R\$ 384,3 milhões registrados em 31 de dezembro de 2021. Esta variação foi resultado do crescimento do resultado operacional da companhia. Em relação ao passivo total, a conta de participação nos resultados representou 2% em 31 de dezembro de 2022, mesmo nível observado em 31 de dezembro de 2021.

iv. Passivo Não Circulante

O Passivo Não Circulante somava R\$ 2.623,4 milhões em 31 de dezembro de 2022, com elevação de R\$ 629,2 milhões ou 32% em relação ao total de R\$ 1.994,2 milhões em 31 de dezembro de 2021. Em relação ao passivo total, o Passivo Não Circulante representou 9% em 31 de dezembro de 2022, o que se compara com 8% registrados em 31 de dezembro de 2021. As principais variações do Passivo Não Circulante foram:

Financiamento e Empréstimos de Longo Prazo

A conta “Financiamento e Empréstimos de Longo Prazo”, com saldo de R\$ 1.151,9 milhões em 31 de dezembro de 2022 com elevação de R\$ 414,8 milhões ou 56% em relação aos R\$ 737,1 milhões registrados em 31 de dezembro de 2021. Essa variação é resultado de contratação de novas linhas de financiamento, com o alongamento da dívida. Em relação ao passivo total, a conta de Financiamento e Empréstimos de Longo Prazo representou 4% em 31 de dezembro de 2022, o que se compara com os 3% em 31 de dezembro de 2021.

v. Patrimônio Líquido

O Patrimônio Líquido atingiu o montante de R\$ 15.248,4 milhões em 31 de dezembro de 2022, com elevação de R\$ 1.237,7 milhões ou 9% sobre os R\$ 14.010,7 milhões registrados em 31 de dezembro de 2021. Esta variação foi causada pelo resultado da companhia no ano de 2022, e ajustes de conversão de moedas dos ativos e passivos das controladas no exterior.

2.2 Resultados operacional e financeiro

a) resultados das operações do emissor, em especial:

i. descrição de quaisquer componentes importantes da receita

Posição em 31 de dezembro de 2022 comparada a 31 de dezembro de 2021

Receita Operacional

Em 2022, a **Receita Operacional Líquida (ROL)** consolidada atingiu R\$ 29.904,7 milhões, com crescimento de 26,9% em relação a 2021. Se ajustado pelas aquisições da Balteau e do negócio de Motion Control da Gefran, o crescimento da receita seria de 26,1% em 2022.

Após um cenário global único e desafiador nos últimos anos, iniciado com a eclosão da pandemia no início de 2020, o ano de 2022 começou com expectativas da recuperação econômica global. Os resultados foram consistentes ao longo do ano, apesar de eventos com consequências importantes a nível mundial, como o conflito iniciado no Leste Europeu em fevereiro e a política mais restritiva de combate à pandemia na China. A inflação em patamares elevados na maioria dos países foi um desafio importante no decorrer de 2022, tanto nos países desenvolvidos quanto nos países emergentes.

A demanda por equipamentos de ciclo curto mostrou-se positiva, com crescimento importante no decorrer do ano e com destaque para o mercado interno, em especial na demanda por equipamentos dedicados à segmentos como a agroindústria, papel & celulose e mineração. No mercado externo, observamos importante crescimento ao longo de 2022, com aumento de participação de mercado, apesar da oscilação na entrada de pedidos em alguns países europeus no segundo semestre, impactada pelas incertezas na região. A demanda mostrou-se forte e bastante pulverizada entre diferentes segmentos industriais, com destaque para o fornecimento de motores elétricos de baixa tensão e equipamentos seriados de automação, em especial no mercado norte-americano.

A receita operacional líquida no mercado interno atingiu R\$ 14.864,3 milhões, crescimento de 38,4% em relação ao ano anterior, representando 49,7% da ROL total.

No mercado externo a receita operacional líquida atingiu R\$ 15.040,4 milhões, crescimento de 17,3% em relação ao ano anterior, representando 50,3% da ROL total. Nas moedas locais, ponderada pelo peso de cada mercado, a receita do mercado externo apresentou crescimento de 26,8% no ano.

Destacamos os seguintes aspectos em cada uma destas áreas de negócios:

Equipamentos Eletroeletrônicos Industriais (EEI) – A área de negócios Equipamentos Eletroeletrônicos Industriais inclui os motores elétricos de baixa e alta tensão, redutores, drives & controls, equipamentos, sistemas e serviços de automação industrial, soluções para mobilidade elétrica, para a indústria 4.0, infraestrutura elétrica para a construção civil e serviços de manutenção. Os motores elétricos e demais produtos e soluções nesta área têm aplicação em praticamente todos os segmentos industriais, como por exemplo em compressores, bombas e

2.2 Resultados operacional e financeiro

ventiladores. Competimos com nossos produtos e soluções nos principais mercados do mundo.

A demanda por equipamentos de ciclo curto mostrou-se positiva, com crescimento importante no decorrer do ano e com destaque para o mercado interno, em especial na demanda por equipamentos dedicados à segmentos como a agroindústria, papel & celulose e mineração. No mercado externo, observamos importante crescimento ao longo de 2022, com aumento de participação de mercado, apesar da oscilação na entrada de pedidos em alguns países europeus no segundo semestre, impactada pelas incertezas na região. A demanda mostrou-se forte e bastante pulverizada entre diferentes segmentos industriais, com destaque para o fornecimento de motores elétricos de baixa tensão e equipamentos seriados de automação, em especial no mercado norte-americano.

Os equipamentos de ciclo longo também apresentaram evolução consistente das vendas, tanto no Brasil quanto no exterior. Destaque para os painéis de automação e motores de média tensão, em especial para projetos de óleo & gás, papel & celulose e mineração.

Geração, Transmissão e Distribuição de Energia (GTD) – Os equipamentos incluídos em GTD são os geradores elétricos, alternadores, aerogeradores, geração solar, turbinas hidráulicas e térmicas a vapor (biomassa), subestações, transformadores, instrumentos de medição, painéis de controle e serviços de integração de sistemas. Em geral, os prazos de maturação dos processos neste setor são maiores, com decisões de investimentos mais longas e prazos de projeto e fabricação mais extensos. No Brasil, todos os negócios dessa área apresentaram crescimentos em 2022, impulsionados pelo aumento da demanda de geração solar distribuída e pela volta do faturamento relacionado aos aerogeradores por todo o ano. Além disso, as entregas de transformadores de grande porte e subestações para projetos ligados aos leilões de transmissão recentes, em conjunto com as vendas de transformadores para redes de distribuição e indústrias, também apresentaram volumes elevados durante o ano. No mercado externo, apesar de oscilações ao longo do ano, avançamos na América do Norte, aproveitando as oportunidades de fornecimento de transformadores para parques de geração de energia renovável (eólica e solar). Importante mencionar que a base de comparação elevada ao longo de 2021, após entregas de projetos importantes de T&D na Colômbia e África do Sul, e de turbinas a vapor na Europa, contribuíram para um desempenho de menor destaque em 2022.

Motores Comerciais e Appliance (MCA) – Os negócios nesta área incluem principalmente motores monofásicos para bens de consumo durável, como lavadoras de roupas, aparelhos de ar-condicionado, bombas de água, entre outros. No Brasil, mantemos liderança no mercado com os principais fabricantes destes equipamentos, enquanto que no mercado externo, mantemos um portfólio completo de produtos para atender nossos clientes globais concentrados nos mercados da América do Norte, Argentina e China. Neste negócio, de ciclo curto, as variações na demanda do consumidor são rapidamente transferidas para a indústria, com impactos quase imediatos sobre a produção e a receita. No Brasil, a já antecipada

2.2 Resultados operacional e financeiro

acomodação de demanda após o forte ano de 2021, impactou o desempenho desta área de negócio. Ainda que tenhamos observado um retorno da demanda, em patamares similares ao período anterior à pandemia, na segunda metade do ano. No mercado externo, observamos crescimento em todas as regiões onde atuamos, com ênfase para as operações na América do Norte.

Tintas e Vernizes (T&V) – Nesta área de negócios, incluímos tintas líquidas, tintas em pó e os vernizes eletroisolantes, com foco em aplicações industriais e no mercado brasileiro, com gradual expansão para a América Latina. Os mercados alvos vão desde os fabricantes de produtos da linha branca até a indústria de construção naval, entre outros. Buscamos maximizar a escala de produção e o esforço de desenvolvimento de novos produtos e novos segmentos. Caracterizado como um negócio de ciclo curto, as variações na demanda de nossos clientes são sentidas de forma rápida sobre nossa produção e receita. No Brasil, a demanda se manteve elevada no decorrer do ano, com crescimento constante em diversos segmentos, como implementos agrícolas, implementos rodoviários, saneamento e estruturas metálicas. No mercado externo, além das vendas nas operações do exterior, as exportações do Brasil para países da América Latina contribuíram de maneira muito positiva para o resultado do ano.

2.2 Resultados operacional e financeiro

ii. fatores que afetaram materialmente os resultados operacionais

Posição em 31 de dezembro de 2022 comparada a 31 de dezembro de 2021.

Custo dos Produtos Vendidos

O Custo dos Produtos Vendidos (CPV) apresentou crescimento de 27,7%, atingindo R\$ 21.209,2 milhões, com uma margem bruta de 29,1% representando uma redução em relação a margem bruta de 29,5% em 2021.

A continuidade dos aumentos das principais matérias-primas que compõem nossa estrutura de custos observadas sobretudo no primeiro semestre de 2022, notadamente o aço e o cobre, em conjunto com a alteração no mix de produtos, com a maior participação dos negócios de geração de energia renovável, solar e eólica, foram fatores decisivos para os aumentos de custos observados no ano.

Despesas de Vendas, Gerais e Administrativas

As Despesas com Vendas, Gerais e Administrativas consolidadas totalizaram R\$ 3.037,7 milhões, um aumento de 16,4% em relação a 2021. Quando analisadas em função da receita operacional as despesas apresentaram redução em relação a 2021, atingindo 10,2% (11,1% em 2021), resultado dos esforços das ações de aumento da produtividade implementadas nos últimos anos.

EBITDA

A composição do cálculo do EBITDA (lucro antes de juros, impostos, depreciações e amortizações), conforme Resolução CVM 526/2022, atingiu R\$ 5.617,1 milhões, crescimento de 20,1% sobre o ano anterior, com uma margem EBITDA de 18,8% (19,9% em 2021).

Importante ressaltar que o EBITDA foi positivamente impactado nos últimos anos pelo reconhecimento dos créditos referentes à exclusão do ICMS da base de cálculo do PIS e COFINS. Desconsiderando este efeito não recorrente, a margem EBITDA de 2022 de 18,6% seria equivalente à margem EBITDA de 2021.

Receitas e Despesas Financeiras

O resultado financeiro líquido foi positivo em R\$ 64,1 milhões em 2022 (R\$ 171,7 milhões em 2021). Este resultado líquido decorre de receitas financeiras de R\$ 1.105,9 milhões (R\$ 992,7 milhões em 2021) e despesas financeiras de R\$ 1.041,9 milhões (R\$ 821,0 milhões em 2021).

Além do aumento da remuneração sobre as aplicações financeiras em 2022, vale lembrar que os resultados de 2021 e 2022 foram impactados pelo reconhecimento da atualização monetária sobre os créditos tributários referentes à exclusão do ICMS da base de cálculo do PIS e COFINS no montante de R\$ 138,9 milhões e R\$ 25,4 milhões, respectivamente.

Lucro Líquido

O Lucro Líquido Consolidado da WEG S.A. atingiu R\$ 4.208,1 milhões, 17,3% acima dos R\$ 3.585,9 milhões obtidos em 2021. O retorno sobre o patrimônio líquido inicial

2.2 Resultados operacional e financeiro

(31 de dezembro de 2021) foi de 30,9% em 2022 (31,0 % em 2021) e a margem líquida atingiu 14,1% (15,2% em 2021).

O lucro líquido também foi positivamente impactado nos anos de 2021 e 2022 pelo reconhecimento dos créditos tributários referentes à exclusão do ICMS da base de cálculo do PIS e COFINS. Desconsiderando estes efeitos não recorrentes, o lucro líquido seria de R\$ 3.294,7 milhões em 2021 e R\$ 4.105,3 milhões em 2022.

b) variações relevantes das receitas atribuíveis a introdução de novos produtos e serviços, alterações de volumes e modificações de preços, taxas de câmbio e inflação

Em nossos negócios existe uma grande variabilidade nos produtos e modelos demandados por nossos clientes, com mudanças ocasionadas pelas especificidades de cada ciclo de investimentos. Em boa parte destes negócios, os equipamentos são manufaturados sob encomenda ou incorporam diversas alterações solicitadas pelos clientes. Desta forma, é impraticável atribuir as variações nas receitas às modificações nos preços ou nos volumes dos produtos, pois estes são diferentes a cada ano. Da mesma forma, a introdução de novos produtos e serviços é constante, pela própria customização dos equipamentos. Finalmente, a inflação medida, tanto nos preços ao consumidor como para os produtores, tende a ser bastante diferente das variações de custos que enfrentamos e das condições de precificação nos diversos mercados mundiais em que atuamos.

c) impacto relevantes da inflação, da variação de preços dos principais insumos e produtos, do câmbio e da taxa de juros no resultado operacional e no resultado financeiro do emissor

O aço e o cobre são as principais matérias primas utilizadas em nossos processos produtivos. Essas matérias primas são cotadas no mercado internacional. Nossos preços de venda são recalculados de acordo com as características de cada pedido e tendem a refletir as condições correntes do mercado, incorporando aumentos dos custos dos insumos de forma natural e gradual, ainda que não necessariamente esses repasses sejam efetuados na mesma velocidade dos aumentos dos custos.

De forma geral nossos resultados financeiros refletem a preocupação da Companhia em evitar a exposição excessiva aos riscos financeiros e a manutenção de uma posição de capital bastante sólida. Lembramos que o resultado de 2022 foi impactado pelo reconhecimento da atualização monetária sobre os créditos tributários referentes à exclusão do ICMS da base de cálculo do PIS e COFINS no montante de R\$ 25,4 milhões. O resultado financeiro líquido foi positivo em R\$ 64,1 milhões ao final de 2022.

2.3 Mudanças nas práticas contábeis/Opiniões modificadas e ênfases

a) Mudanças significativas nas práticas contábeis que tenham resultado em afeitos significativos sobre as informações previstas nos campos 2.1 e 2.2

Não houve mudanças nas práticas contábeis nas demonstrações financeiras de 2022 em relação a 2021.

b) Opiniões modificadas e ênfases presentes no relatório do auditor

O relatório de nossos auditores independentes, datado de 14/02/2023, sobre as demonstrações financeiras do exercício de 2022 foi emitido sem modificação e sem ênfase.

“Outros assuntos

Demonstrações do valor adicionado

As demonstrações individual e consolidada do valor adicionado (DVA) referentes ao exercício findo em 31 de dezembro de 2022, elaboradas sob a responsabilidade da Administração da Companhia, e apresentadas como informação suplementar para fins de IFRS, foram submetidas a procedimentos de auditoria executados em conjunto com a auditoria das demonstrações financeiras da Companhia. Para a formação de nossa opinião, avaliamos se essas demonstrações estão conciliadas com as demonstrações financeiras e registros contábeis, conforme aplicável, e se a sua forma e conteúdo estão de acordo com os critérios definidos no Pronunciamento Técnico CPC 09 - Demonstração do Valor Adicionado. Em nossa opinião, essas demonstrações do valor adicionado foram adequadamente elaboradas, em todos os aspectos relevantes, segundo os critérios definidos nesse Pronunciamento Técnico e são consistentes em relação às demonstrações financeiras individuais e consolidadas tomadas em conjunto.”

2.4 Efeitos relevantes nas DFs

a) introdução ou alienação de segmento operacional

Não se aplica.

b) constituição, aquisição ou alienação de participação societária

As transações abaixo elencadas são todos passos naturais na execução do planejamento estratégico, ao trazer novas tecnologias, novos produtos e novos mercados de atuação que também contribuirão para que a Companhia alcance sua aspiração estratégica em 2022.

Aquisição da parcela remanescente da MVISIA

Em 01 de dezembro de 2022, A companhia firmou acordo para a aquisição da parcela remanescente da MVISIA Desenvolvimentos Inovadores S.A., empresa especializada em soluções de inteligência artificial aplicada a visão computacional para a indústria.

A aquisição faz parte da estratégia da WEG de crescimento dos negócios digitais que, desde 2020, conta com a tecnologia da MVISIA para atender a demanda da Indústria 4.0 nas aplicações de visão computacional.

Aquisição da unidade de negócios Motion Control da Gefran

Em 01 de agosto de 2022 assinou contratos para aquisição da unidade de negócio Motion Control da Gefran S.p.A (Gefran), empresa italiana fabricante de sensores, componentes e equipamentos de automação industrial, no valor total estimado de € 23,0 milhões.

Empresa tradicional na indústria de automação e inovação tecnológica, fundada em 1960 e listada da bolsa de valores italiana, a Gefran divide-se em três unidades de negócios: Motion Control, Automation Components e Sensors. Com uma equipe de aproximadamente 180 colaboradores e fábricas na Itália, Alemanha, China e Índia, a unidade Motion Control possui clientes e atuação em mais de 70 países.

WEG e Grupo Cevital firmam acordo para constituição de Joint Venture que produzirá motores elétricos na Argélia

Em 18 de julho de firmou documentos vinculantes com o Grupo Cevital, conglomerado com sede na Argélia, para constituição de uma Joint Venture (JV) que atuará na produção e venda de motores elétricos para lavadoras de roupa, com foco inicial no mercado da Argélia e norte da África.

O Grupo Cevital, fundado em 1971 na Argélia, atua por meio de suas subsidiárias em diversos setores como agricultura, varejo, serviços e indústria, incluindo a produção e distribuição de eletrodomésticos, atuando em diversas regiões como Europa, Oriente Médio, Norte da África e Ásia-Pacífico.

Aquisição do controle da Balteau Produtos Elétricos

Em 24 de fevereiro de 2022 concluiu o processo de aquisição de 100% do capital social da Balteau Produtos Elétricos Ltda., localizada em Itajubá, no estado de Minas Gerais, Brasil anunciada em 14 de setembro de 2021.

2.4 Efeitos relevantes nas DFs

c) eventos ou operações não usuais.

Não se aplica.

2.5 Medições não contábeis

a) informar o valor das medições não contábeis

A Companhia apresenta o EBITDA (acrônimo em língua inglesa com o mesmo significado de LAJIDA), calculado de acordo com a nova metodologia determinada pela CVM na Resolução nº 156/2022. Os valores estão demonstrados no quadro abaixo.

b) fazer as conciliações entre os valores divulgados e os valores das demonstrações financeiras auditadas

Resolução CVM Nº 156/2022

Em R\$ Mil	31/12/22	31/12/21	31/12/20
(=) Lucro Líquido do Exercício	4.272.872	3.657.480	2.395.957
(+) IRPJ e CSLL	842.770	672.555	350.692
(+/-) Resultado Financeiro	(64.055)	(171.693)	69.676
(+) Depreciação/Amortização	565.557	520.178	451.359
(=) LAJIDA/EBITDA	5.617.144	4.678.520	3.267.684

c) explicar o motivo pelo qual entende que tal medição é mais apropriada para a correta compreensão da sua condição financeira e do resultado de suas operações

A Companhia entende que o EBITDA é uma informação suplementar que ajuda a compreensão mais ampla da sua situação econômico-financeira. O EBITDA é tradicionalmente utilizado pelos analistas financeiros como uma medida aproximada, ainda que imperfeita, de capacidade de geração bruta de caixa por uma unidade. A Companhia não recomenda que o EBITDA seja utilizado isoladamente das outras informações constantes de suas demonstrações financeiras, nem entende que o EBITDA seja, por si só, a medida mais apropriada para a compreensão de sua condição financeira e do resultado de suas operações.

2.6 Eventos subsequentes as DFs

Não houve evento subsequente às demonstrações financeiras do exercício social encerrado em 31 de dezembro 2022.

2.7 Destinação de resultados

A Companhia possui Política de Distribuição de Resultados, aprovada pelo Conselho de Administração, revisada em 25 de janeiro de 2022.

a. Regras sobre retenção de lucros.	Estatuto Social: Artigo 38 – O resultado do exercício, após as deduções previstas no Artigo 189 da Lei das Sociedades por Ações e após a dedução, observadas as restrições legais, de até 10% (dez por cento) a título de participação dos administradores (Artigo 190 da Lei das Sociedades por Ações), terá a seguinte destinação: (...) d) Retenção do lucro, quando devidamente justificado pelos Administradores, para financiar orçamento de capital aprovado pela Assembleia Geral e revisado anualmente.
a.i. Valores das Retenções de Lucros (R\$ mil).	1.764.345
a.ii Percentuais em relação aos lucros totais declarados.	41,9%
b. Regras sobre distribuição de dividendos.	Estatuto Social: Artigo 38 – O resultado do exercício, após as deduções previstas no Artigo 189 da Lei das Sociedades por Ações e após a dedução, observadas as restrições legais, de até 10% (dez por cento) a título de participação dos administradores (Artigo 190 da Lei das Sociedades por Ações), terá a seguinte destinação; (...) c) 25% (vinte e cinco por cento) no mínimo, do lucro líquido ajustado na forma do artigo 202 da Lei das Sociedades por Ações, para distribuição de dividendos e/ou juros sobre o capital próprio, na forma da Lei 9.249/95, imputados aos dividendos.
c. Periodicidade das distribuições de dividendos.	Política de Distribuição de Resultados: Item 3 - A WEG tem praticado a seguinte política com relação à remuneração aos acionistas: (i) São declarados dividendos semestrais, com base nos resultados apurados em 30 de junho e 31 de dezembro de cada ano; (ii) Adicionalmente, são declarados juros sobre capital próprio trimestrais, que serão, de acordo com a legislação pertinente, imputados aos valores dos dividendos distribuídos para todos os efeitos; (iii) Os proventos declarados serão pagos duas vezes ao ano, sem prejuízo de pagamento de proventos intercalares em caráter excepcional quando assim deliberado pelo Conselho de Administração.
d. Eventuais restrições à distribuição de dividendos impostas por legislação ou regulamentação especial aplicável ao emissor, assim como contratos, decisões judiciais, administrativas ou arbitrais.	Não se aplica.
e. Se o emissor possui uma política de destinação de resultados formalmente aprovada, informando órgão responsável pela aprovação, data da aprovação e, caso o emissor divulgue a política, locais na rede mundial de computadores onde o documento pode ser consultado.	Política de Distribuição de Resultados: Item 4 - O presente documento será revisado a cada três anos ou a qualquer momento em que houver razões que justifiquem sua revisão em menor prazo, pelo Comitê de Divulgação de Informações da WEG no Brasil, com aprovação pela Direção Geral da WEG, ad referendum do Conselho de Administração. site: https://ri.weg.net/governanca-corporativa/estatuto-e-politicas/

2.8 Itens relevantes não evidenciados nas DFs

A Companhia divulgou as suas demonstrações financeiras em fevereiro de 2023 já incluindo as informações relevantes até aquela data. Até o presente momento não existem outros itens relevantes a informar.

2.9 Comentários sobre itens não evidenciados

Não se aplica.

2.10 Planos de negócios

O planejamento estratégico foi resultado de um processo detalhado de investigação de oportunidades de crescimento e avaliação de vantagens competitivas. A WEG segue firme em sua direção de perseguir o crescimento contínuo e sustentável, preservando margens, retornos e geração de caixa.

Tal aspiração estratégica está baseada na continuidade e no avanço do processo de internacionalização, bem como no fortalecimento da posição da Companhia nos mercados em que já conquistamos posição de destaque. Novas tecnologias, novos produtos e novos mercados de atuação também contribuirão para que a Companhia alcance sua aspiração estratégica.

Nosso plano de negócios está baseado em fatores que estimulam o crescimento de longo prazo na demanda pelos nossos produtos. Acreditamos que estes fatores são estruturais e continuarão presentes, com maior ou menor intensidade nos próximos anos. São eles:

- Demanda crescente por equipamentos industriais (motores elétricos, redutores, sistemas de automação e equipamentos associados) que ofereçam maior eficiência energética e industrial. Esta demanda crescente é decorrência da busca por aumentos de produtividade e redução de custos de operação pelas empresas industriais;
- Crescente preocupação com os impactos ambientais dos meios tradicionais de geração de energia elétrica faz com que a utilização de fontes renováveis, como a geração solar distribuída e centralizada, centrais eólicas, pequenas centrais hidroelétricas e usinas térmicas movidas com biomassa, sejam cada vez mais atraentes, impulsionando a demanda por geradores, transformadores e sistemas e equipamentos de automação;
- Cada vez mais intensa a utilização de equipamentos e sistemas de sensoriamento e controle digital em todas as etapas da indústria e da geração, transmissão, distribuição e consumo da energia elétrica. Nossos produtos eletroeletrônicos tradicionais estão cada vez mais intrinsecamente conectados com sistemas digitais, no gerenciamento de ativos e na execução de processos;
- Desenvolvimento global da mobilidade elétrica, com expansão do mercado de veículos elétricos e investimentos no aumento da infraestrutura para recarregamento das baterias para o segmento de transportes, sejam eles leves, médios ou pesados.

a) investimentos

Pela natureza dos equipamentos e instalações que utilizamos em nosso processo produtivo, possuímos grande flexibilidade para gerenciar o programa de investimentos de acordo com a demanda efetivamente observada. Assim, buscamos otimizar a ocupação da capacidade acelerando ou retardando os investimentos, e maximizando assim o retorno sobre o capital investido.

2.10 Planos de negócios

i. Descrição quantitativa e qualitativa dos investimentos em andamento e dos investimentos previstos

Previsão para 2023

O ano de 2023 deve apresentar um cenário mais desafiador para o crescimento da economia global, ainda que com comportamentos diferentes entre as principais regiões do globo, com uma estimativa de crescimento de PIB mundial de 2,9%, de acordo com o FMI. Na América do Norte acreditamos que teremos um cenário mais favorável para o desenvolvimento da nossa estratégia de crescimento, com um mercado mostrando demanda positiva aos nossos negócios. No continente europeu temos um cenário de maior incerteza, com a previsão de que a economia europeia não avançará em 2023, cenário este que apresenta riscos, mas também oportunidades, como a busca por maior eficiência em equipamentos como motores elétricos e uma maior necessidade de investimento no setor de energia. Enquanto que na Ásia, com o processo de reabertura da China e o desenvolvimento de novos mercados, esperamos aproveitar oportunidades para crescer nossos negócios na região. Importante destacar que continuamos o processo de internacionalização, com investimentos recentes realizados em novas operações comerciais e de fabricação em países como Índia, Turquia e Argélia.

No Brasil, a perspectiva de crescimento é menor que a média global, com projeção do FMI de um crescimento de 1,2% em 2023. Um cenário menos estimulador para o desenvolvimento de novos investimentos, sobretudo com projeção de taxa de juros alta. Ainda assim, esperamos um desempenho positivo de nossos principais negócios no país, tanto na parte industrial, como em geração, transmissão e distribuição de energia. Vislumbramos oportunidades, ainda que pequenas comparadas com os negócios maduros da Companhia, a serem geradas a partir do desenvolvimento dos novos produtos e segmentos, especialmente em mobilidade elétrica. Em 2023, o nosso orçamento de capital prevê investimentos de R\$ 1.568,5 milhões em ativos imobilizados, além de R\$ 40,1 milhões em ativos intangíveis, valores acima dos praticados em 2022, dando continuidade aos investimentos necessários para suportar a missão de crescimento contínuo e sustentável da Companhia.

Exercício de 2022

Além das constantes melhorias nas operações já existentes, com aprimoramento, automação e robotização dos processos, também foram realizados investimentos relacionados à expansão e construção em algumas unidades estratégicas ao longo do ano.

No Brasil

- Início do projeto de expansão em Jaraguá do Sul, Santa Catarina, com a construção de uma nova fábrica dedicada à motores industriais e de mobilidade elétrica;
- Ampliação da fábrica de transformadores de grande porte em Betim, Minas Gerais;

2.10 Planos de negócios

- Modernização da capacidade produtiva da Balteau, empresa adquirida em 2022 especializada na fabricação de transformadores para instrumentos e conjuntos de medição, em Itajubá, Minas Gerais;
- Investimentos na unidade fabril de Linhares, no Espírito Santo, para modernização e ampliação da capacidade produtiva de motores elétricos para o segmentos comerciais e *appliance*.

Exterior

- Conclusão da construção da nova fábrica de motores industriais de baixa tensão em Hosur, Índia;
- Início da expansão para produção de aerogeradores em Hosur, na Índia;
- Construção de uma nova fábrica de motores elétricos em Santo Tirso, Portugal, anunciado em 2022;
- Construção da nova fábrica de motores elétricos industriais em Kocaeli, Turquia;
- Ampliação da fábrica de transformadores em Huehuetoca, México.

Os investimentos em ativos fixos para expansão e modernização de capacidade produtiva somaram R\$ 1.193,4 milhões em 2022, sendo 52% destinados aos ativos no Brasil e 48% aos parques industriais e demais subsidiárias no exterior.

ii. Fontes de financiamento dos investimentos

Estes investimentos são suportados pela utilização da Reserva para Orçamento de Capital e de recursos a serem captados junto às instituições financeiras no Brasil e no Exterior, bem como instrumentos do mercado de capitais.

iii. Desinvestimentos relevantes em andamento e desinvestimentos previstos

Não foram feitos desinvestimentos relevantes, e não temos desinvestimentos previstos.

b) desde que já divulgada, indicar a aquisição de plantas, equipamentos, patentes ou outros ativos que devam influenciar materialmente a capacidade produtiva do emissor

Somos líderes do mercado brasileiro de motores elétricos e temos posições de destaque em todas as áreas de atuação no mercado nacional. Esta posição vem sendo construída ao longo do tempo, com a contínua expansão da linha de produtos e elevação do conteúdo tecnológico dos nossos produtos, dentro da estratégia de oferecer soluções industriais completas e integradas.

Em 2022 anunciamos a aquisição da unidade de negócio *Motion Control* da Gefran S.p.A (Gefran), empresa italiana fabricante de sensores, componentes e equipamentos de automação industrial, anunciamos também a conclusão da aquisição de 100% do capital social da Balteau Produtos Elétricos Ltda e por fim, o acordo para a aquisição da parcela remanescente da MVISIA Desenvolvimentos Inovadores S.A., empresa especializada em soluções de inteligência artificial aplicada a visão computacional para a indústria.

2.10 Planos de negócios

Além disso, possuímos atuação global, com vendas para mais 135 países, presença comercial em 37 países e operações industriais no Brasil, Argentina, Colômbia, México, EUA, Portugal, Espanha, Itália, Alemanha, Áustria, Turquia, Índia, China e África do Sul.

Esta cobertura geográfica tem nos permitido crescer continuamente no mercado externo, minimizando os efeitos das variações de desempenho econômico específicas de cada país ou região. Continuamos buscando ativamente novas oportunidades nos diversos mercados mundiais e esperamos manter nosso padrão de desempenho empresarial tanto do ponto de vista do crescimento das receitas como do resultado das operações.

c) novos produtos e serviços, indicando:

i. descrição das pesquisas em andamento já divulgadas

Nosso programa de pesquisa, desenvolvimento e inovação tecnológica, reconhecido internacionalmente, busca o desenvolvimento de novos produtos, o aprimoramento contínuo de produtos já disponíveis, a engenharia de aplicação e adaptação de produtos e sistemas, incluindo os sistemas digitais, e o desenvolvimento e aprimoramento dos processos industriais.

Como parte relevante deste programa, destacamos as pesquisas de novos materiais, tecnologias digitais e aperfeiçoamento de técnicas de análise e simulação de projeto e processo, que resultam em produtos tecnologicamente avançados, com melhor desempenho e menor custo.

O esforço despendido no desenvolvimento tecnológico é parte importante de nossa competitividade e condição fundamental para nosso sucesso continuado. Por meio de nossas pesquisas com foco em inovações radicais e incrementais, aumentamos a cada ano o número de pedidos de patentes depositadas no Brasil e no exterior.

Além das iniciativas internas, a WEG tem investido intensamente em inovação aberta. O Centro de Inovação IoT WEG, localizado no Centro de Inovação NOVALE em Jaraguá do Sul é o principal ambiente para a empresa se relacionar e desenvolver projetos em conjunto com parceiros, notadamente as startups. Adicionalmente, a WEG conta com parceiros para transitar e interagir de forma segura no ecossistema de inovação. Por sua vez, o Programa WEG de Inovação Aberta aproxima mais ainda a WEG das Instituições Científicas e Tecnológicas (ICT) e das *startups* e aproveita as soluções de todo o ecossistema de inovação. Os desafios estão sendo desenhados e lançados dentro do programa, com possibilidade de serem conduzidos de forma sigilosa quando se tratarem de temas estratégicos para a empresa. Ainda no âmbito da inovação aberta, a WEG tem desenvolvido diversas pesquisas em conjunto com clientes e fornecedores.

Com a consolidação do WEG Innovation System – WINS, sistema que captura as ideias inovadoras dos colaboradores e dá-lhes agilidade e visibilidade, temos cada vez mais temas sendo pesquisados e validados para serem aplicados em produtos, processos e serviços que impulsionam ainda mais a Eficiência e Sustentabilidade da WEG.

2.10 Planos de negócios

ii. montantes totais gastos pelo emissor em pesquisas para desenvolvimento de novos produtos ou serviços

Em pesquisa, desenvolvimento e inovação (PD&I) dispendemos o montante de R\$ 646,9 milhões em 2022, representando 2,2% da receita operacional líquida. O programa de PD&I foca no desenvolvimento de novos produtos, no aprimoramento contínuo de produtos já disponíveis, na engenharia de aplicação e no aprimoramento dos processos industriais, buscando manter nossa posição de liderança tecnológica no mercado.

iii. projetos em desenvolvimento já divulgados

Novas linhas de produtos de alto desempenho, mais avançados e mais eficientes, como por exemplo:

- Motores de fluxo axial;
- Motores de alta densidade de potência;
- Plataforma de motores para aplicação geral;
- Motores elétricos verticais de baixa velocidade e alto empuxo;
- Motores elétricos monofásicos para máquinas de lavar, bombas e cortadores de grama;
- Motores para tração elétrica;
- Capacitores para aplicação em tração elétrica automotiva;
- Estações de recarga elétrica para veículos elétricos;
- Aerogerador de 7MW;
- Turbogeneradores mais eficientes e competitivos;
- Sistemas de energia solar com tecnologia IOT;
- Linha de produtos WEG Home;
- Inversores de frequência para aplicação em solo submarino;
- Novas tecnologias de transformadores para aplicações específicas;
- Tecnologias para tintas líquidas, tintas em pó, esmaltes e vernizes para isolamento elétrica com formulações inovadoras antimicrobianas, anti-incrustantes, antichama, com materiais nanotecnológicas e com menor impacto ambiental;
- Soluções para monitoramento e diagnóstico de ativos industriais (motores, geradores, redutores, transformadores, entre outros);
- Sistemas de visão computacional;
- Sistemas de proteção, controle e supervisão digitais para subestações.

2.10 Planos de negócios

A maioria destas soluções atende às diretrizes WEG de desenvolver equipamentos com maior eficiência energética, seguindo os focos de inovação WEG (Competitividade, Confiabilidade, Conectividade, Sustentabilidade e Eficiência Energética) e têm permitido maximizar o retorno dos investimentos realizados nos últimos anos.

Nossos desenvolvimentos inovadores contribuem para que a WEG frequentemente figure como finalista ou vencedora nos principais prêmios de inovação do Brasil, com destaque para o Prêmio Valor Inovação Brasil (Valor Econômico) e Prêmio Nacional de Inovação (CNI).

Além disso, destacamos que a receita com os produtos lançados nos últimos 5 anos representa aproximadamente 59% da Receita Líquida da WEG. Este percentual é o nosso Índice de Inovação Tecnológica, um dos nossos principais indicadores de inovação.

iv. montantes totais gastos pelo emissor no desenvolvimento de novos produtos ou serviços

Os gastos no desenvolvimento de novos produtos ou serviços estão incluídos nos gastos em pesquisa e desenvolvimento no montante de R\$ 646,9 milhões em 2022.

d) oportunidades inseridas no plano de negócios do emissor relacionadas a questões ASG

Oportunidades relacionadas a questões ASG (Ambiental, Social e Governança) estão diretamente ligadas ao propósito da Companhia de desenvolver tecnologias e soluções para contribuir na construção de um mundo mais eficiente e sustentável. Nesse sentido, manteremos o foco nos negócios estratégicos e soluções alinhadas às necessidades de transição energética nas seguintes áreas:

- *Motion Drive* (motores, redutores e inversores);
- Eletrificação;
- Automação;
- Geração de Energia;
- *Grid* (Rede Elétrica).

Avançaremos nas soluções de eletrificação para o novo mundo da mobilidade e desenvolvemos soluções digitais como oferta complementar e integrada a todos os negócios WEG.

Nossos investimentos em geração de energias renováveis dentro dos negócios de geração, transmissão e distribuição (GTD) estão alinhadas as demandas pela sociedade para descarbonização do planeta, direcionando para um mundo cada vez mais eletrificado e em busca de alternativas para consumo de energia limpa.

Além da presença e contribuição em energias renováveis, também destacamos o fornecimento de motores mais eficientes e de alta tecnologia, incluindo o uso de drives, automação e digitalização, gerando aumento da eficiência que proporciona o consumo menor de energia.

2.11 Outros fatores que influenciaram de maneira relevantes o desempenho operacional

A companhia não possui outras informações sobre comentários dos diretores além daquelas já informadas no item 2.

3.1 Projeções divulgadas e premissas

A Companhia não estabeleceu projeções sobre seu desempenho operacional ou financeiro para os próximos exercícios.

3.2 Acompanhamento das projeções

A Companhia não estabeleceu projeções sobre seu desempenho operacional ou financeiro para os próximos exercícios e, portanto, não há acompanhamento ou alterações destas projeções.

4.1 Descrição dos fatores de risco

O investimento nas ações ordinárias de emissão da WEG S.A implica em exposição do investidor a determinados riscos intrínsecos a ativos desta natureza. Antes de qualquer decisão de investimento nas ações de nossa emissão, potenciais investidores devem analisar cuidadosamente as informações contidas neste Formulário de Referência, incluindo os riscos mencionados nesta seção “4. Fatores de Risco” e na seção “5. Política de gerenciamento de riscos e controles internos”, bem como aquelas contidas em nossas demonstrações financeiras e respectivas notas explicativas, sem prejuízo da consideração de fatores macroeconômicos do mercado.

Os “Fatores de Risco” descritos nesta seção são aqueles que, na data da publicação deste Formulário de Referência, foram identificados e que podem, segundo o julgamento da Administração, afetar adversamente os nossos negócios, situação financeira, resultados operacionais, fluxo de caixa, liquidez e/ou negócios futuros. Como consequência, a ocorrência de qualquer das situações identificadas nos “Fatores de Risco” poderá resultar na diminuição do valor de mercados das ações por nós emitidas, acarretando perdas patrimoniais substanciais aos investidores.

Além dos “Fatores de Risco” descritos nesta seção, outras situações e ocorrências também poderão nos afetar adversamente, incluindo fatores de risco interno não identificados ou não considerados relevantes pela Administração.

A discussão dos “Fatores de Risco” a seguir, bem como a subsequente discussão de “Riscos de Mercado”, está organizada de acordo com o anexo C da Resolução CVM 80.

a) emissor

Nossos negócios, operações e resultados podem ser impactados adversamente por eventos fora do controle da Companhia

Possuímos riscos operacionais que, se materializados, podem resultar em suspensão parcial de nossas operações. Interrupções podem ser causadas por riscos relacionados, além dos citados nesta seção deste Formulário de Referência, como por exemplo guerras ou outros conflitos armados, pandemias, entre outros. A ocorrência desses eventos pode, entre outros impactos, resultar em danos ao patrimônio e à reputação da Companhia, além da responsabilidade por danos causados a terceiros, causando redução na produção ou aumento dos custos, o que pode afetar negativamente a condição financeira e nossos resultados operacionais.

Não podemos prever a extensão, a duração e os impactos de medidas adotadas para a contenção destes eventos. Consequentemente, não podemos prever os efeitos diretos e indiretos dos mesmos sobre nossos negócios, resultados operacionais e condição financeira, incluindo (i) o impacto em nossa condição financeira e resultados operacionais, incluindo as tendências e perspectivas econômicas gerais, de capital, investimentos e recursos financeiros ou posição de liquidez, (ii) o impacto nas nossas operações futuras, (iii) o impacto em nossas despesas ou acesso a recursos de capital e financiamento, (iv) o surgimento de contingências relevantes, (v) como irá afetar os ativos em nosso balanço patrimonial e a nossa capacidade de registrar oportunamente tais ativos, (vi) quaisquer alterações na aplicação de julgamentos contábeis devido a dados novos ou revisados, (vii) o valor total da redução na demanda por bens e serviços, (viii) o impacto em nossa cadeia de suprimentos, (ix) a incerteza econômica e social

4.1 Descrição dos fatores de risco

geral, incluindo o variação nas taxas de juros, as variações nas taxas de câmbio, a inflação e o desemprego; (x) o impacto em nossa capacidade de cumprir as obrigações relacionadas ao nosso endividamento, e (xi) outros impactos e consequências imprevistas.

Estes eventos também apresentam riscos que podem afetar a execução das atividades de negócios dos nossos funcionários, contratantes, fornecedores, clientes e outros parceiros por um período indeterminado de tempo, incluindo quaisquer paradas que podem vir a ser solicitadas ou impostas por autoridades governamentais e que podem vir a ter um efeito material adverso sobre os nossos resultados operacionais, situação financeira e liquidez.

Se estes eventos ou eventual desaceleração econômica resultante dos mesmos se prolongarem, poderemos estar sujeitos à perda de negócios, o que pode ter um impacto material em nossa posição financeira e fluxo de caixa.

Poderemos não ser capazes de executar nossa estratégia de crescimento, incluindo crescimento orgânico ou por meio de aquisições

Ao longo da nossa história temos implantado estratégias baseadas na expansão geográfica de nossas operações e na introdução constante de novos produtos, conseguindo assim obter crescimento de receitas e dos resultados operacionais. Pretendemos continuar a expandir nossas atividades, tanto nos setores e mercados atualmente explorados como aproveitando novas oportunidades que ofereçam sinergias com esses negócios atuais. A implantação destas estratégias de crescimento exigiu, no passado, e deverá continuar a exigir, no futuro, substanciais investimentos em sistemas de controles internos e na expansão e adaptação dos nossos recursos administrativos, técnicos, operacionais e financeiros.

A implantação das nossas estratégias empresariais e a consecução de nossas metas de resultados depende de condições, tanto internas como de mercado, que podem ou não estar presentes e que, em parte, independem de nossa atuação.

Desta forma, podemos não ser bem-sucedidos no desenvolvimento de novos projetos e empreendimento atraentes, não ser capazes de investir em sistemas de controles internos ou de gerir a expansão dos recursos no ritmo necessário para a manutenção do crescimento, o que poderá afetar adversamente nossos resultados.

4.1 Descrição dos fatores de risco

Estamos sujeitos a riscos decorrentes da concentração de nossas atividades em Jaraguá do Sul (SC)

Apesar da continuidade dos investimentos em expansão das nossas operações no Brasil e exterior, uma das nossas principais atividades operacionais concentra-se na cidade de Jaraguá do Sul (SC), onde se localizam nossos principais parques fabris e laboratórios de pesquisa e desenvolvimento de produtos e central de tecnologia de informação. Caso ocorra qualquer desastre natural, erro operacional, greves, danos aos bens e equipamentos ou dano ambiental em Jaraguá do Sul, nossas linhas de produção poderão ser interrompidas. A interrupção da produção em Jaraguá do Sul, poderá nos afetar adversamente.

Perdas ou demais responsabilidades que não estejam cobertas por nossos seguros poderão acarretar custos adicionais em nossas operações

Para riscos que consideramos relevantes, tanto pela frequência de ocorrência como pelo potencial impacto, mantemos contratos de seguro em diferentes modalidades, exigidas ou não por lei, incluindo apólices de responsabilidade civil, poluição ambiental e de danos causados ao patrimônio, dentre outros. A ocorrência de perdas ou demais responsabilidades que eventualmente não estejam cobertas por tais apólices (tais como caso fortuito e força maior ou interrupção de certas atividades) ou que excedam os limites seguráveis destas apólices poderão acarretar custos adicionais não previstos, podendo nos afetar adversamente.

Nossa atividade requer volumes relevantes de recursos financeiros, e, portanto, continuaremos contraindo financiamentos e/ou acessando o mercado de capitais para a realização de nossos investimentos

Procuramos obter os recursos para os nossos investimentos junto a instituições financeiras e de fomento, nacionais e estrangeiras, além de acessar o mercado de capitais. A nossa capacidade em continuar a obter tais financiamentos depende de vários fatores, entre eles o nosso nível de endividamento e as condições de mercado. A não obtenção de recursos necessários em condições razoáveis poderá nos causar efeitos adversos e prejudicar a nossa capacidade de investimento. Nós podemos contrair empréstimos para financiar investimentos ou para outras finalidades, sujeitos às restrições aplicáveis de nossas dívidas atuais. Caso a WEG venha a contrair novos empréstimos, os riscos associados ao seu endividamento poderão afetar adversamente a situação financeira da Companhia.

Somos parte em ações de naturezas tributária, cível e trabalhista, envolvendo riscos de perda

Nós poderemos ter prejuízos financeiros se defendendo de processos judiciais e de arbitragem em que somos parte, além de outros que poderão ser movidos pela ou contra a WEG. Atualmente fazemos parte de uma grande quantidade de processos legais relacionados a ações cíveis, trabalhistas e fiscais movidas contra a WEG. Essas ações envolvem quantias substanciais de recursos financeiros e outras reparações. Caso a WEG venha a perder os processos que envolvem valores significativos para os quais não tem recursos provisionados, ou, caso as perdas estimadas sejam significativamente maiores do que as provisões feitas, o montante de tais decisões desfavoráveis terá impacto negativo material em nossa posição financeira e nos nossos resultados

4.1 Descrição dos fatores de risco

operacionais. As informações associadas a estes processos estão descritas no item 4.3 deste Formulário de Referência.

Poderemos precisar de capital adicional no futuro para implementar a nossa estratégia de negócios. Caso a WEG opte por obter esse capital através da emissão de valores mobiliários, a participação do investidor nas ações da WEG poderá ser diluída

Poderemos precisar de recursos adicionais para implantar nossa estratégia de negócios e esses recursos poderão ser obtidos por meio de emissão de colocação pública ou privada de títulos de dívida conversíveis, ações ou outros valores mobiliários conversíveis ou permutáveis em ações. A captação de recursos adicionais por meio da emissão de ações ou de títulos conversíveis em ações poderá, nos termos da Lei nº 6.404 de 15 de dezembro de 1976, conforme alterada (“Lei das Sociedades por Ações”), ser feita com exclusão do direito de preferência de seus acionistas, e poderá, portanto, resultar em alteração no preço das ações e na diluição de investidores no capital social da WEG.

Influência de medidas governamentais e risco de instabilidade das taxas de inflação e de juros poderá afetar adversamente nossos resultados econômicos e nossa situação financeira

O governo brasileiro exerce influência significativa sobre a economia brasileira. Essa influência, bem como a conjuntura econômica e política brasileira, poderá vir a causar um efeito adverso relevante nas nossas atividades. A política macroeconômica adotada pelo governo brasileiro pode contribuir para a incerteza econômica no Brasil e causar flutuações nas taxas de juros e inflação nacionais, que poderão afetar adversamente a WEG em função da existência de ativos e passivos indexados à variação das taxas SELIC, CDI, TJLP e dos índices IPCA e IGP-M. Por outro lado, uma redução representativa da CDI ou da inflação poderá afetar negativamente a receita gerada pelos nossos investimentos financeiros.

Emissão de novos pronunciamentos e interpretações, assim como alteração e/ou atualização dos pronunciamentos aprovados pela Comissão de Valores Mobiliários (CVM), decorrente do IASB (International Accounting Standard Board) e CPC (Comitê de Pronunciamentos Contábeis) podem produzir impactos relevantes nas nossas demonstrações financeiras

A entrada em vigor de novos pronunciamentos contábeis e interpretações, assim como de alterações e/ou atualizações dos pronunciamentos aprovados pela Comissão de Valores Mobiliários (CVM) regulador das companhias de capital aberto no Brasil, decorrentes do IASB e do CPC, poderão produzir impactos relevantes nas nossas demonstrações financeiras, com possível efeito em nosso resultado contábil, incluindo possíveis impactos nas bases de distribuição de dividendos e poderão, ainda, afetar adversamente o cumprimento de índices financeiros relativos a contratos de financiamento. Porém, tais impactos só serão passíveis de mensuração se os efeitos adversos supramencionados ocorrerem.

4.1 Descrição dos fatores de risco

b) seus acionistas, em especial os acionistas controladores

Somos indiretamente controlados por um grupo de pessoas ligadas aos fundadores da Companhia, cujos interesses podem divergir dos interesses dos demais acionistas

A WPA Participações e Serviços S.A. detêm 50,09% de nosso capital, que, por sua vez, é controlada pelas três famílias dos fundadores do Grupo WEG. Adicionalmente, além da participação dos familiares pela WPA Participações e Serviços S.A., essas pessoas detêm ações individualmente da WEG S.A. e com isso possuem poderes suficientes para aprovar ou rejeitar certas matérias que, por força da lei ou de nosso estatuto, devam ser submetidas à deliberação dos acionistas. A Companhia aderiu, em junho de 2007, ao segmento de listagem do Novo Mercado da B3, segmento especial de mercado que estabelece normas e procedimentos de governança corporativa e proteção aos acionistas minoritários que limitam a capacidade dos acionistas controladores de aprovar algumas matérias. Mas não podemos garantir que os interesses dos acionistas controladores serão convergentes com os interesses dos acionistas minoritários em matérias como:

- a eleição e destituição da maioria dos membros do conselho de administração;
- a distribuição de dividendos;
- o estabelecimento de diretrizes e estratégias de negócio; e
- a aprovação de operações de fusão, cisão e incorporação e a venda de parte ou da totalidade de nossos ativos.

O Acionista Controlador poderá tomar medidas que podem ser contrárias aos interesses dos demais acionistas, inclusive decisões relativas ao planejamento de negócios, estratégias, aqui entendido como aquisições, alienações de ativos, parcerias, buscar financiamentos ou operações similares. A decisão do Acionista Controlador quanto aos rumos dos negócios da WEG poderá divergir da decisão esperada pelos acionistas minoritários.

Os titulares das nossas ações poderão não receber dividendos

De acordo com a Lei de Sociedades por Ações e com o nosso Estatuto Social, estamos obrigados a pagar dividendos aos nossos acionistas no valor de, pelo menos, 25% (vinte e cinco por cento) de seu lucro líquido anual, conforme determinado e ajustado. Os ajustes do lucro líquido para os fins de cálculo da base dos dividendos incluem contribuições a diversas reservas que efetivamente reduzem o valor disponível para o pagamento de dividendos. A despeito da exigência do dividendo obrigatório, podemos optar por não pagar dividendos aos nossos acionistas em qualquer exercício social, se o nosso Conselho de Administração determinar que essas distribuições não são aconselháveis em vista as nossas condições financeiras em determinado período.

A relativa volatilidade e falta de liquidez do mercado de valores mobiliários brasileiro poderão limitar substancialmente a capacidade dos investidores em negociar as ações pelo preço e no momento que desejarem

O investimento em valores mobiliários negociados em mercados emergentes, tal como o Brasil, envolve, com frequência, maior risco em comparação a outros mercados mundiais, sendo tais investimentos considerados, em geral, de natureza mais

4.1 Descrição dos fatores de risco

especulativa. O mercado de valores mobiliários brasileiro é substancialmente menor, menos líquido e pode ser mais volátil que os principais mercados de valores mobiliários mundiais. Há também uma concentração significativamente maior no mercado brasileiro de valores mobiliários se comparado com os maiores mercados de valores mobiliários dos Estados Unidos, por exemplo. Tais fatores podem limitar a capacidade dos investidores em negociar ações pelo preço e no momento que desejarem.

c) suas controladas e coligadas

As operações atuais e a expansão das nossas subsidiárias internacionais envolvem desafios especiais que podemos não conseguir superar. Nossa falha em enfrentar estes desafios pode nos afetar adversamente

Possuímos subsidiárias internacionais e pretendemos continuar a expandir nossas operações internacionais. Enfrentamos certos riscos relacionados aos negócios em mercados internacionais, dentre os quais se destacam:

- Regulamentações extensivas e supervisões, tarifas e outras barreiras não-tarifárias ou comerciais;
- Redução de proteção à propriedade intelectual;
- Dificuldades de implantação de controles e procedimentos para elaboração de relatórios e demonstrativos financeiros;
- Contratação de pessoal e administração das nossas operações estrangeiras;
- Potenciais consequências tributárias adversas; e
- Restrições a remessas de divisas ao exterior, incluindo remessa de dividendos.

Adicionalmente, precisamos nos adequar e cumprir as leis e regulamentações dos governos estrangeiros e autoridades regulatórias de cada país em que conduzimos nossos negócios. Não podemos garantir que teremos sucesso em comercializar nossos produtos em mercados internacionais. Podemos também enfrentar dificuldades em administrar nossas operações internacionais em decorrência de, entre outras coisas, condições competitivas adversas, administração de riscos estrangeiros, surgimento de novos concorrentes em um mercado doméstico, escassez de insumos, diferenças culturais, e instabilidade política e econômica. Qualquer um desses fatores poderá nos afetar adversamente.

4.1 Descrição dos fatores de risco

Nossa exposição ao mercado brasileiro de equipamentos eletroeletrônicos pode limitar nosso crescimento no futuro

Acreditamos que somos líderes no mercado brasileiro de motores elétricos. Essa posição de liderança dificulta o crescimento das nossas vendas por meio da elevação de participação de mercado e faz com que o aumento de nossas vendas, no mercado brasileiro, dependa:

- do crescimento da economia nacional, o que aumenta o mercado demandante por nossos produtos e serviços;
- da entrada em novos segmentos de negócios congêneres;
- do desenvolvimento de novos produtos, o que depende em boa medida do sucesso do nosso programa de pesquisa e desenvolvimento.

Um ou diversos desses fatores podem evoluir de forma desfavorável para nosso crescimento e, conseqüentemente, afetar negativamente nossa capacidade de geração de receitas e resultados operacionais.

As atividades de automação industrial dependem de alta tecnologia para desenvolver e executar projetos de grande complexidade

O segmento da automação industrial está sujeito a rápidos e constantes avanços tecnológicos. Nosso desempenho nesse segmento depende da nossa capacidade de continuar a desenvolver melhorias em nossos produtos e oferecer aos clientes soluções inovadoras que respondam às rápidas mudanças de padrão tecnológico e às expectativas do mercado em geral.

d) seus administradores

A Companhia depende de membros de sua administração, podendo enfrentar dificuldades na substituição por profissionais igualmente qualificados

O crescimento e o sucesso da WEG no longo prazo estão fortemente ligados à nossa capacidade de atrair, desenvolver e manter colaboradores e administradores qualificados. Com o mercado cada vez mais globalizado, oportunidades de trabalho em outros países surgem como forte concorrência por nossos profissionais. Pode ser necessário buscar e desenvolver pessoas para estas funções que podem não estar prontas a tempo ou ainda representar um aumento de custo para a Companhia, podendo trazer impactos à nossa estratégia de negócios.

4.1 Descrição dos fatores de risco

e) seus fornecedores

A variação do preço das commodities utilizadas pela indústria de máquinas e equipamentos no mercado internacional pode afetar as vendas do setor como um todo, bem como as nossas vendas em particular

As principais matérias-primas utilizadas pela indústria de máquinas e equipamentos são commodities internacionais, como, por exemplo, o cobre e a chapa de aço, sendo que muitas dessas commodities possuem seus preços atrelados ao dólar e, assim, estão sujeitas a flutuações de preços nos mercados internacionais, ainda que de forma indireta. Essas commodities podem representar mais de 40% do custo final de alguns de nossos produtos. Caso os preços de tais produtos venham a sofrer um aumento substancial ou sofram restrições pela imposição de barreiras não-tarifárias no futuro, podemos não ser capazes de repassar tais aumentos de custos para nossos clientes a preços competitivos. Adicionalmente, aumentos de preços como resultado de repasses de custos podem reduzir nosso volume de vendas e, portanto, nossa margem de lucro, o que pode nos afetar adversamente.

Variações de preços e escassez de insumos, matérias-primas e serviços podem impactar nossas operações

Os insumos, assim como serviços e matérias-primas que utilizamos estão sujeitos a flutuações de preço decorrentes da situação conjuntural do mercado, que poderão causar eventualmente situações adversas e pontuais em suas atividades, com impacto em seus custos de aquisição de materiais e serviços. Os preços dos serviços, das matérias-primas e, conseqüentemente, dos insumos, são influenciados por uma série de fatores sob os quais temos pouco ou nenhum controle, incluindo, mas não limitado às condições econômicas internacionais e nacionais, regulamentações e políticas governamentais e relação entre oferta e demanda mundial. Adicionalmente, poderemos não ser capazes de repassar aos nossos clientes, no seu devido tempo, os aumentos de custos dos produtos, o que poderá vir a diminuir a nossa margem de lucro e causar um efeito material adverso nas nossas atividades, situação financeira e resultados operacionais.

Qualquer interrupção no fornecimento que represente uma redução relevante na disponibilidade destes insumos poderá afetar adversamente os resultados operacionais da Companhia.

f) seus clientes

Estamos sujeitos a riscos relacionados ao uso dos nossos produtos

Nosso negócio nos expõe a potenciais riscos relacionados aos danos materiais à terceiros (responsabilidade civil por danos pessoais, morais e materiais) e danos indiretos (lucros cessantes, perdas de receitas e danos à reputação) decorrentes de eventuais falhas ocorridas em nossos produtos. Como ilustração, nossos motores elétricos de alta tensão são utilizados em plataformas de extração de petróleo e linhas de produção de grandes empresas siderúrgicas. Já nossos motores elétricos de baixa tensão são utilizados por grandes fabricantes de bens de consumo durável como componentes na fabricação de eletrodomésticos em geral. Uma falha no funcionamento de qualquer desses motores pode trazer prejuízos a nossos clientes ou aos clientes finais dos eletrodomésticos e, caso seja constatada que a origem da falha de

4.1 Descrição dos fatores de risco

funcionamento é de nossa responsabilidade, gerar a obrigação de indenizar os danos comprovados.

Além de despesas naturalmente acarretadas por danos, acordos ou custos de defesa, existe ainda a possibilidade de danos a reputação por ações de responsabilidade civil.

Possuímos apólice de Responsabilidade Civil – Produtos e Recall que nos dá cobertura de seguros para danos diretos (materiais e pessoais) causados a terceiros. Não podemos garantir que esta cobertura de seguros será suficiente para nos proteger de perdas decorrentes de responsabilidade civil, substituição de produtos e outras reclamações.

Adicionalmente, constituímos provisões para garantias decorrentes de defeitos de fabricação por um período de tempo determinado (prazo de garantia), como base no histórico de ocorrências, mas estas poderão não ser suficientes para cobrir todas as despesas incorridas nestes eventos.

Não podemos garantir que a responsabilidade civil ou prejuízo acarretado por produto defeituoso ou uma série de reclamações contra nós não terão efeito adversos indiretos sobre nós, como, por exemplo, perda de participação de mercado.

A capacidade de recebermos pagamentos devidos por nossos clientes poderá ser prejudicada, caso a capacidade de pagamento de tais clientes se deteriore.

Nosso risco de crédito decorre, principalmente, do faturamento a receber de nossos clientes. Se a capacidade de pagamento de tais clientes diminuir, podemos sofrer um efeito negativo relevante sobre nossa situação financeira e resultados operacionais.

g) setores da economia em que o emissor atue

O aumento da concorrência no setor em que atuamos pode nos afetar adversamente

Nós atuamos em mercados que são altamente competitivos. Nossos principais concorrentes são grupos internacionais que possuem presença global, capacidade tecnológica, marcas reconhecidas no Brasil e no exterior e acesso ao mercado financeiro e de capitais a custos competitivos. Além disso, podemos enfrentar maior concorrência através do estabelecimento de novas empresas ou a consolidação de empresas que já integram no nosso mercado de atuação, e do aumento de participação de mercado de nossos concorrentes, o que pode nos afetar adversamente.

O mercado dos nossos produtos é caracterizado pela mudança de tecnologia e pelo desenvolvimento das indústrias. A capacidade de superar a consolidação do setor com sucesso, de aumentar e desenvolver nossos produtos existentes, de continuar a desenvolver produtos inovadores, de continuar reduzindo o tempo entre a encomenda e a entrega dos nossos produtos, reduzindo nossos custos e adaptando nossos produtos às necessidades dos clientes, e de crescermos mais que nossos concorrentes, seja pela aquisição de novas empresas, seja pelo nosso crescimento orgânico, influencia na demanda por nossos produtos. Além disso, competidores podem desenvolver tecnologias ou produtos que tornem os nossos produtos obsoletos ou menos comerciáveis, ou, ainda, operar de forma mais eficiente do que nós. O aumento da concorrência, inclusive de sociedades estrangeiras e/ou de sociedades que

4.1 Descrição dos fatores de risco

disponham de mais capital para investimento que nós, o aumento da capacidade produtiva dos nossos concorrentes e o aumento da concorrência poderá nos afetar adversamente.

O setor em que atuamos está sujeito a riscos relacionados à estrutura logística e de transportes no Brasil

A infraestrutura de transportes no Brasil enfrenta atualmente vários problemas, dentre os quais incluem-se a saturação e a falta de investimentos na expansão e modernização da infraestrutura portuária e aeroportuária, o elevado custo da mão-de-obra especializada, a elevada carga tributária incidente sobre essas operações, e o precário estado de conservação viária e da frota de transportes. Além disso, destacam-se como obstáculos a serem superados pelos produtores e exportadores nacionais as constantes greves e paralisações de servidores públicos e entidades privadas ligadas ao setor de transportes.

Grande parte dos nossos clientes encontra-se distante dos nossos centros de produção e distribuição. Para fazer com que nossos produtos cheguem até nossos clientes nacionais e internacionais, utilizamos os modais rodoviário e portuário brasileiro. Exportamos nossos produtos por meio de portos como de São Francisco do Sul (SC) e Itajaí (SC), que se localizam a 60 km e 90 km, respectivamente, de distância do nosso principal parque fabril, em Jaraguá do Sul (SC).

Esses e outros fatores ligados à infraestrutura de transportes brasileira podem influir na nossa capacidade de escoar a nossa produção, afetando adversamente nosso resultado operacional e condição financeira.

O desempenho do setor de bens de consumo durável é fortemente influenciado por oscilações no nível de atividade econômica.

O desempenho do setor de bens de consumo durável, tais como eletrodomésticos e equipamentos de pequeno porte em geral, é fortemente influenciado pelo desempenho da economia. No exercício findo em 31 de dezembro de 2021, as vendas para o setor de bens de consumo durável, principalmente da linha branca, representaram aproximadamente 11% de nossa receita operacional líquida. Oscilações na economia brasileira podem afetar adversamente o desempenho do setor de bens de consumo duráveis em geral e, conseqüentemente, o nosso resultado operacional e condição financeira.

O desempenho do setor de bens de capital é fortemente influenciado pelo nível de investimentos realizados

O desempenho do setor de bens de capital em geral, e o de máquinas e equipamentos pesados em particular, é influenciado de forma significativa pelo nível de investimentos realizados, tanto pelo setor privado quanto pelo setor público. Por envolver bens de alto valor agregado, o setor de bens de capital também depende da existência de acesso a crédito de longo prazo por parte de instituições financeiras privadas e públicas nacionais e internacionais, e por entidades multilaterais.

A diminuição dos investimentos realizados no País e a inexistência de crédito de longo prazo poderão afetar adversamente a economia nacional e prejudicar nosso resultado operacional e condição financeira. Os riscos relacionados às nossas Controladas são os mesmos relacionados à Companhia.

4.1 Descrição dos fatores de risco

Historicamente, o governo brasileiro exerceu e continua a exercer uma importante influência sobre a economia brasileira.

As condições políticas e econômicas brasileiras têm impacto direto nos nossos negócios e poderão causar um efeito adverso importante nos resultados das nossas operações e na nossa condição financeira. As políticas econômicas do governo brasileiro poderão causar impactos significativos nas empresas brasileiras, bem como nas condições de mercado e nos preços dos valores mobiliários no Brasil. Nossa situação financeira e resultados operacionais poderão ser afetados de forma desfavorável pelos seguintes fatores e as respostas do governo brasileiro a esses fatores:

- Instabilidade cambial;
- Inflação;
- Instabilidade social;
- Taxas de juros;
- Liquidez do capital nacional e dos mercados de crédito;
- Política fiscal;
- Políticas de comércio exterior;
- Outros acontecimentos políticos, diplomáticos, sociais e econômicos no Brasil ou que afetam o Brasil.

A incerteza a respeito de se o governo brasileiro implantará mudanças nas suas políticas ou nos regulamentos que possam afetar qualquer um dos fatores mencionados acima ou outros fatores no futuro poderá elevar a incerteza econômica no Brasil e aumentar a volatilidade do mercado brasileiro de valores mobiliários. Mudanças nas políticas e regulamentos dessa natureza poderão causar impacto negativo em nossos resultados operacionais e na nossa situação financeira. O nível de atividade econômica brasileira poderá influenciar em uma variação dos volumes das nossas vendas.

A volatilidade das taxas de câmbio poderá afetar adversamente a nossa condição financeira, bem como nossos resultados operacionais e o preço das ações.

Durante as últimas décadas, o real sofreu variações frequentes em relação as principais moedas globais, como o dólar norte-americano, o euro, a libra esterlina e outras moedas estrangeiras. O real poderá ainda se depreciar em comparação a essas moedas no futuro. A depreciação do real em relação a outras moedas poderá criar pressões inflacionárias no Brasil e provocar o aumento da taxa de juros, o que poderá afetar negativamente o crescimento da economia brasileira como um todo e afetar a nossa condição financeira e nossos resultados operacionais, bem como levar o governo a intervir, inclusive com políticas governamentais de recessão. Por outro lado, a apreciação do Real em relação a outras moedas estrangeiras poderá conduzir à desvalorização de contas correntes brasileiras no exterior, bem como diminuir o crescimento impulsionado pelas exportações. Dependendo das circunstâncias, tanto a depreciação como a apreciação do real poderão substancialmente afetar o crescimento da economia brasileira e do negócio, afetando também as nossas condições financeiras, nossos resultados operacionais e o preço das nossas ações.

4.1 Descrição dos fatores de risco

h) regulação dos setores em que o emissor atue

A Companhia ou mercado onde atua poderá ser afetada pela imposição de novas leis e normas regulamentares, bem como alterações de leis e normas regulamentares atualmente vigentes, que podem restringir a demanda, aumentar custos ou dificultar o pleno exercício de suas atividades, podendo ter um efeito adverso relevante sobre os negócios da Companhia

A Companhia não pode garantir que a legislação e regulamentação brasileira e internacional aplicável aos setores de atuação não se tornará mais severa ou a sujeitará a encargos mais onerosos no futuro, ou mesmo que as autoridades ou agências reguladoras adotem interpretações mais restritivas ou mais rigorosas sobre as mesmas.

A Companhia também não pode garantir que as taxas, encargos e contribuições devidas às autoridades competentes não serão reajustados ou sofrerão majoração decorrente da implantação de novas medidas legais ou administrativas.

Qualquer um desses fatores pode fazer com que a Companhia ou setor de atuação incorra em custos adicionais não previstos, afetando adversamente a demanda pelos negócios da Companhia ou mesmo seu resultado operacional.

Diminuição das receitas devido à redução da demanda por produtos e serviços

Novas regulamentações podem definir critérios e limites diferentes dos hoje aplicados, exigindo produtos diferentes dos hoje produzidos pela Companhia e podem reduzir a receita de determinadas linhas de produto.

Estamos sujeitos a desafio constante de inovação tecnológica em nossos produtos e soluções para nos mantermos competitivos nos mercados onde atuamos. O desenvolvimento de novos produtos e tecnologias envolve o risco de atraso na introdução de novos produtos no mercado e pode resultar em despesas significativas, o que pode nos afetar adversamente.

i) países estrangeiros onde o emissor atue

As condições econômicas e políticas nos países em que atuamos podem nos afetar adversamente

Atuamos e pretendemos expandir nossa atuação fora do Brasil. Como decorrência, estamos sujeitos a riscos relacionados aos países em que atuamos ou viermos a atuar. Estes riscos incluem, entre outros, a situação econômica, política, social e legal desses países, que podem apresentar elevada instabilidade. No exercício findo em 31 de dezembro de 2022, 50% de nossa receita consolidada líquida foi proveniente de nossos negócios fora do Brasil, incluindo as operações fabris no exterior. Esperamos que no futuro o percentual de nossa receita proveniente destes ou de outros países aumente substancialmente, o que pode aumentar os riscos de impactos negativos em nossas operações e resultados.

4.1 Descrição dos fatores de risco

Nossa estratégia de expansão no mercado internacional depende da infraestrutura e do ambiente para o desenvolvimento do comércio exterior

Para continuarmos crescendo, teremos que conquistar mercados em linhas de produtos em segmentos onde possuímos baixa participação, principalmente com base nas seguintes premissas:

- A realização de investimentos governamentais em infraestrutura de forma a permitir o crescimento e o escoamento das exportações brasileiras;
- Capacidade de enfrentar a concorrência existente nos mercados internacionais e de conquistar novos clientes nesses mercados;
- A não existência de barreiras não-tarifárias e restrições à importação nos países para os quais exportamos ou venhamos a exportar nossos produtos;
- O acesso a nossos principais insumos com preços equivalentes aos praticados no mercado internacional; e
- Estabilidade política internacional de forma que a economia global continue apresentando crescimento.

Um ou diversos desses fatores podem evoluir de forma desfavorável para nosso crescimento no futuro e, conseqüentemente, afetar negativamente nossa capacidade de geração de receitas e resultados operacionais.

Nossos resultados futuros podem ser impactados por mudanças na condição econômica mundial

Nos exercícios sociais encerrados em 31 de dezembro de 2019, 2020 e 2021, 58%, 56% e 54% respectivamente, da nossa receita operacional líquida foi decorrente de receitas obtidas nos mercados internacionais. Em razão disso e da nossa estratégia de internacionalização, nossas receitas dependem não apenas do desempenho da economia brasileira, mas também do desempenho da economia de outros países em que atuamos e que representam importantes mercados para nossos produtos. Assim, por exemplo, uma eventual retração econômica na América do Norte ou na Europa, mercados que responderam por 46% e 25%, respectivamente, das nossas receitas operacionais líquidas no exterior no exercício encerrado em 31 de dezembro de 2022, teriam o efeito de reduzir a demanda por nossos produtos nesses mercados e nos afetar adversamente.

j) questões sociais

As atividades da Companhia estão expostas a riscos relacionados a acidentes de trabalho

Nossas operações e nosso processos industriais envolvem riscos de acidentes, com potencial gravidade, ou mesmo fatalidade, à nossa força de trabalho sejam colaboradores diretos ou terceiros, por causas diversas.

Nossos produtos podem sofrer falhas em seu processo construtivos

Nossos produtos possuem aplicações em diferentes setores da economia e uma eventual falha em processos construtivos pode prejudicar a integridade dos sistemas de

4.1 Descrição dos fatores de risco

segurança dos equipamentos, o que pode causar acidentes à pessoas, bens materiais e meio ambiente.

Podemos estar expostos aos riscos relativos à diversidade e inclusão

A Companhia pode estar sujeita a obrigações relativas a diversidade e inclusão em seus quadros de colaboradores e estrutura de administração, estando sujeita aos riscos de não tomar iniciativas em prazo suficiente para fomentar estes temas, podendo eventualmente prejudicar os resultados operacionais e a reputação da Companhia.

k) questões ambientais

Estamos sujeitos a leis e regulamentos de proteção do meio ambiente nos diversos países em que atuamos

Podemos ser responsabilizados por eventual dano ambiental, inclusive em razão de empresas terceirizadas, incorrendo em eventuais multas e indenizações, inclusive custos de recuperação ambiental, ou ainda, causando a temporária interrupção da atividade afetando nossa reputação.

Como fabricantes de equipamentos, podemos estar sujeitos à penalização resultante de eventual dano causado ao meio ambiente por nossas operações internas, transporte ou ainda causado por nossos produtos e serviços, inclusive causados por empresas contratadas para realizar transporte de mercadorias, instalação de equipamentos ou ainda o gerenciamento dos resíduos gerados em nossas operações.

Ademais, mudanças na legislação ou regulamentação ambiental podem provocar o aumento de despesas com o seu cumprimento, reduzindo o montante de recursos disponíveis para o pagamento de despesas, realização de investimentos e desenvolvimento de outras atividades.

l) questões climáticas, incluindo riscos físicos e de transição

Redução de receita devido à redução da capacidade de produção

Nas regiões onde a WEG possui parques fabris, especialmente no estado de Santa Catarina, Brasil, há registros históricos de ocorrência de ciclones e tempestades. Estes eventos climáticos podem impactar nas operações da organização destas regiões, paralisando a produção pontualmente/ por um período de tempo que será necessário para reestabelecer infraestrutura/maquinário que tenham sido afetados, necessários ao processo produtivo.

Outros efeitos de mudanças climáticas, como aumento de temperatura ou escassez hídrica podem impactar de maneira adversa nossas operações em diferentes localizações geográficas ou ainda causando interrupções no fornecimento de insumos para nossas operações. A imprevisibilidade e sazonalidade dos regimes de chuvas podem trazer impactos relevantes em nossas operações decorrente de eventual necessidade de racionamento de energia, podendo ser necessária a interrupção da operação.

Nossas operações poderão ser afetadas por eventos climáticos extremos

4.1 Descrição dos fatores de risco

Em decorrência dos efeitos das mudanças climáticas, é possível um aumento de eventos extremos como chuvas muito intensas, rajadas de vento e tempestades, que podem afetar significativamente as instalações físicas da Companhia, representando aumento de custos com restauração ou adaptação de nossas operações.

Diante da crescente preocupação com o clima e os eventos extremos, novas medidas legais e regulamentações podem ser impostas à WEG nos diferentes mercados onde atua, tais obrigações poderão resultar em aumento dos custos em razão de investimentos adicionais em instalações e equipamentos.

Podemos ainda não ser capazes de cumprir nossos objetivos de redução da emissão de gases de efeito estufa e estar sujeitos a potenciais ações legislativas e regulatórias sobre mudanças climáticas ou que pode representar aumento de custos ou dificuldade de captação de recursos.

m) outras questões não compreendidas nos itens anteriores

Possibilidade de materialização dos riscos cibernéticos e indisponibilidade nos serviços e sistemas de tecnologia

O regular funcionamento dos sistemas, das informações e dos processos integrados à tecnologia da informação, pode ser comprometido por falhas na infraestrutura das telecomunicações e dos sistemas, na indisponibilidade dos serviços de datacenter e/ou ações do crime cibernético. Uma interrupção prolongada no funcionamento destes serviços e sistemas ou o vazamento das informações confidenciais, podem prejudicar direta e indiretamente o contínuo funcionamento das operações e afetar adversamente nossos negócios, resultado da operação, perda financeira para a Companhia.

Adicionalmente, a concentração dos processos em centros de serviços compartilhados significa que qualquer interrupção tecnológica pode impactar parte dos negócios da Companhia nas regiões em que operam. Qualquer mudança nos processos de, para ou entre centros de serviços compartilhados, bem como outros projetos específicos, pode levar a interrupções nos negócios.

4.2 Indicação dos 5 (cinco) principais fatores de risco

Os cinco principais fatores de risco identificados pela Companhia, dentre aqueles enumerados no campo 4.1, são:

- Nossos negócios, operações e resultados podem ser impactados adversamente por eventos fora do controle da Companhia
- As operações atuais e a expansão das nossas subsidiárias internacionais envolvem desafios especiais que podemos não conseguir superar. Nossa falha em enfrentar estes desafios pode nos afetar adversamente
- Variações de preços e escassez de insumos, matérias-primas e serviços podem impactar nossas operações
- Estamos sujeitos a riscos relacionados ao uso dos nossos produtos
- Possibilidade de materialização dos riscos cibernéticos e indisponibilidade nos serviços e sistemas de tecnologia

4.3 Descrição dos principais riscos de mercado

A Companhia, no curso normal de suas atividades, está exposta a vários riscos financeiros que são inerentes às suas atividades. Tais riscos estão relacionados principalmente às oscilações em taxas de juros, câmbio e preço de commodities, como cobre e aço. Dentro estes riscos financeiros, destacam-se:

Risco de Crédito

O risco de crédito é um risco de natureza financeira, relacionado à possibilidade de não recebermos de nossos clientes valores ou créditos devidos em virtude da venda de nossos produtos, ou de recebermos os pagamentos de tais créditos fora dos prazos pré-estabelecidos.

Risco de Liquidez

O risco de liquidez representa a possibilidade de descasamento entre os vencimentos de nossos ativos e passivos. Nossa política geral é manter níveis de liquidez adequados, que possam assegurar o cumprimento de nossas obrigações presentes e futuras, bem como nos possibilite aproveitar oportunidades comerciais à medida que surgirem.

Risco de Mercado

O risco de mercado está relacionado ao impacto negativo sobre o valor de nossos ativos e passivos e receitas causado por oscilações de fatores como taxa de juros ou taxas de câmbio e preços de commodities metálicas como cobre e aço. A maior parte de nossas atividades está sujeita a riscos de mercado.

Risco de Commodities

O risco de commodities está relacionado a sua volatilidade de preço. As principais matérias-primas commodities utilizadas pela WEG são o cobre e aço. A variação dos preços dessas commodities pode afetar os resultados da Companhia, visto que são parte relevante sobre os custos totais.

Risco de Taxa de Juros

O risco de taxa de juros decorre da precificação de ativos e passivos em momentos distintos. Um aumento nas taxas de juros poderá elevar o custo dos nossos empréstimos, reduzir a demanda por nossos produtos ou ter um impacto negativo sobre nossas despesas financeiras e resultados operacionais. De forma análoga, um eventual aumento das taxas de juros também teria impacto sobre a remuneração das nossas aplicações financeiras, com efeitos positivos sobre a receita financeira.

Em 31 de dezembro de 2022, 1,12% de nossos empréstimos e financiamentos estavam denominados em reais.

Para os financiamentos em USD, denominado PPE (Pré Pagamento de Exportação), as operações estão atreladas a taxa libor.

Para os financiamentos em Euros, denominado Capital de Giro, as operações estão atreladas a Euribor.

4.3 Descrição dos principais riscos de mercado

Risco de Taxa de Câmbio

O risco cambial decorre da titularidade de ativos, passivos e itens denominados ou indexados a moedas estrangeiras. No exercício encerrado em 31 de dezembro de 2022, aproximadamente 50% de nossa receita operacional líquida foi obtida em outros mercados que não o Brasil e em outras moedas que não o Real, principalmente em dólares americanos e euros.

Em 31 de dezembro de 2022, nosso endividamento denominado em outras moedas, principalmente dólar americano e euro, representado por financiamentos em moeda estrangeira de curto e longo prazo, era equivalente a R\$ 3.554,8 milhões, ou 99%, do endividamento total.

Risco de Derivativos

Utilizamos derivativos como uma das maneiras de nos protegermos dos riscos acima relacionados, principalmente para riscos de mercado, tais como taxas de câmbio, taxas de juros e preços de commodities metálicas. Embora estas transações sejam contratadas apenas para proteção, diferenças temporais e a forma de contabilização pela marcação a preços de mercado podem produzir efeitos temporais no resultado, que se anulam quando da liquidação efetiva das operações.

A Companhia e suas controladas possuíam as seguintes operações com instrumentos financeiros derivativos em 31 de dezembro de 2022:

Operação	Moeda	Valor Nominal	Propósito (Proteção)
Non Deliverable Forwards NDF	USD/ZAR	5.996	Flutuação nas taxas de câmbio em exportações
	EUR/ZAR	930	
	USD/CNY	3.000	
	USD/BRL	178.000	
	EUR/BRL	47.500	
	EUR/CNY	4.500	
	AUD/CNY	2.000	
	USD/MXN	15.000	
	USD/EUR	75.500	

A Administração da Companhia e das suas controladas mantém, por meio dos seus controles internos, monitoramento permanente sobre os instrumentos financeiros derivativos contratados.

O quadro demonstrativo de análise de sensibilidade deve ser lido em conjunto com os demais ativos e passivos financeiros expressos em moeda estrangeira existentes em 31 de dezembro de 2022, pois o efeito dos impactos estimados das taxas de câmbio sobre as NDFs e sobre os SWAPs apresentados, serão compensadas, se efetivadas, no todo ou em parte, com as oscilações sobre todos ativos e passivos.

A Administração definiu que, para o cenário provável (valor de mercado) devem ser consideradas as taxas cambiais utilizadas para a marcação a mercado dos instrumentos financeiros, válidas em 31 de dezembro de 2022. Estas taxas representam a melhor estimativa para o comportamento futuro dos preços destes e representam o valor pelo qual as posições poderiam ser liquidadas no seu vencimento.

4.3 Descrição dos principais riscos de mercado

A Companhia e suas controladas efetuaram o registro contábil com base em seu preço de mercado em 31 de dezembro de 2022 ao valor justo e pelo regime de competência. Essas operações tiveram impacto negativo líquido de R\$ 97,3 milhões (R\$ 68,1 milhões negativo em 31 de dezembro de 2021) as quais foram reconhecidas como resultado financeiro. A Companhia e suas controladas não possuem margens dadas em garantia para os instrumentos financeiros derivativos em aberto em 31 de dezembro de 2022.

A Companhia efetuou a designação formal de suas operações sujeitas à contabilização de proteção (*hedge accounting*) para os instrumentos financeiros derivativos de proteção de compra de insumos e despesas denominados em moeda estrangeira, documentando:

- Data de designação e identificação da relação de hedge;
- Descrição do objetivo da estratégia de hedge e de gestão de riscos;
- Declaração de conformidade do hedge e de gestão de riscos;
- Descrição e identificação do instrumento derivativo e do item objeto de hedge;
- Descrição dos riscos cobertos e riscos excluídos;
- Descrição do método de avaliação da eficácia real do hedge;
- Frequência de avaliação da eficácia prospectiva e retrospectiva; e
- Descrição da política de contabilização de hedge.

4.3 Descrição dos principais riscos de mercado

A Companhia e suas controladas possuíam as seguintes operações com instrumentos financeiros derivativos designados para contabilização de proteção (hedge accounting) em 31 de dezembro de 2022:

Operação	Moeda	Valor Nominal	Propósito (Proteção)
Non Deliverable Forwards NDF	USD/BRL	137.422	Flutuação nas taxas de câmbio em importações
	EUR/BRL	15.295	
	USD/ZAR	3.872	
	COP/USD	11.500	Flutuação nas taxas de cotação do cobre
	USD	14.974	
	COP/EUR	18.075.156	Flutuação nas taxas de câmbio em financiamentos
	GBP/EUR	6.571	
	USD/EUR	52.000	
AUD/EUR	3.000		
SWAP	USD	300.000	Flutuações nas taxas de câmbio em financiamentos de pré-pagamento de exportação (PPE)

Análise de sensibilidade

Os quadros a seguir apresentam em reais os efeitos “caixa e despesa” dos resultados dos instrumentos financeiros em cada um dos cenários.

a) Operações de *Non Deliverable Forwards* – NDF:

Operação	Risco	Moeda / Cotação	Valor Nominal (Em milhares)	Valor de mercado em 31/12/22		Cenário Possível 25%		Cenário Remoto 50%	
				Cotação média	Em R\$ Mil	Cotação média	Em R\$ Mil	Cotação média	Em R\$ Mil
Non Deliverable Forwards – NDF	Queda do Dólar	USD/ZAR	3.013	17,2047	633	12,9035	(4.620)	8,6023	(8.607)
	Alta do Dólar	USD/ZAR	5.996	16,9264	203	21,1580	(7.604)	25,3896	(15.411)
	Alta do Euro	EUR/ZAR	930	19,6866	(153)	24,6083	(1.561)	29,5299	(2.970)
	Alta do Dólar	USD/CNY	1.000	6,9397	195	8,6746	(1.117)	10,4096	(2.430)
	Alta do Dólar	USD/BRL	178.000	5,3431	7.485	6,6789	(230.282)	8,0146	(468.049)
	Alta do Euro	EUR/BRL	47.500	5,6917	(3.119)	7,1146	(70.708)	8,5375	(138.296)
	Alta do Dólar	USD/CNY	2.000	6,9218	164	8,6522	(2.454)	10,3826	(5.072)
	Alta do Euro	EUR/CNY	4.500	7,4155	(336)	9,2694	(6.647)	11,1233	(12.958)
	Alta do Dólar Australiano	AUD/CNY	2.000	4,7115	20	5,8894	(1.762)	7,0672	(3.545)
	Alta do Dólar	USD/MXN	15.000	19,1571	548	23,9464	(16.979)	28,7356	(36.139)
	Queda do Dólar	USD/EUR	75.500	1,0607	3.059	0,8016	(128.081)	0,5344	(382.734)
Queda do Peso Colombiano	COP/USD	11.500	4.812,2100	(258)	3.609,1600	(15.200)	2.406,1000	(30.142)	
TOTAL					8.441				

b) Operações de hedge accounting:

Operação	Risco	Moeda / Cotação	Valor Nominal (Em milhares)	Valor de mercado em 31/12/22		Cenário Possível 25%		Cenário Remoto 50%	
				Cotação média	Em R\$ Mil	Cotação média	Em R\$ Mil	Cotação média	Em R\$ Mil
NDF	Queda do Dólar	USD/BRL	137.422	5,5113	(26.254)	4,1335	(215.596)	2,7556	(404.939)
	Queda do Euro	EUR/BRL	15.295	6,0597	(8.054)	4,5447	(31.225)	3,0298	(54.396)
	Queda do Dólar	USD/ZAR	859	17,7279	307	13,2959	(864)	8,8639	(2.036)
	Queda do Peso Colombiano	COP/EUR	18.075.156	4.616,3785	2.765	3.964,9804	(3.582)	2.643,3202	(16.277)
	Queda da Libra	GBP/EUR	6.571	0,8781	781	0,6711	(12.851)	0,4474	(40.115)
	Queda do Dólar	USD/EUR	52.000	1,0627	4.163	0,8089	(85.341)	0,5393	(264.350)
	Queda do Dólar Australiano	AUD/EUR	3.000	1,5078	481	1,1818	(3.053)	0,7879	(10.122)
	Queda do Cobre	USD	14.974	8.307,93	1.481	6.271,26	(12.364)	4.125,67	(23.201)
TOTAL					(24.330)				
SWAP	Queda do Dólar	USD	300.000	5,4066	(85.708)	3,9133	(467.181)	2,6089	(849.005)
	TOTAL					(85.708)			

4.3 Descrição dos principais riscos de mercado

c) Operações de empréstimos e financiamentos:

(i) Variação cambial:

Operação	Risco	Moeda / Cotação	Valor Nominal (Em milhares)	Valor em 31/12/22		Cenário Possível 25%		Cenário Remoto 50%	
				Cotação média	Em R\$ Mil	Cotação média	Em R\$ Mil	Cotação média	Em R\$ Mil
Capital de Giro	Alta do Peso Argentino	EUR/ARS	126	188,4322	715	235,5403	(179)	282,6483	(358)
	Alta do Peso Argentino	USD/ARS	270	176,8100	1.441	221,0125	(361)	265,2150	(721)
	TOTAL				2.156				
PPE	Alta do Dólar	USD/BRL	300.000	5,2171	1.580.822	6,5214	(391.283)	7,8257	(782.565)
	TOTAL				1.580.822				

(ii) Juros:

Operação	Risco	Moeda / Cotação	Valor Nominal (Em milhares)	Valor em 31/12/22		Cenário Possível 25%		Cenário Remoto 50%	
				Taxa média	Em R\$ Mil	Taxa média	Em R\$ Mil	Taxa média	Em R\$ Mil
Capital de Giro	Alta da TIIE	MXN	291.598	10,3162%	77.769	12,8953%	(127)	15,4743%	(254)
	Alta do Euribor	EUR	250.461	2,011%	1.394.918	2,51375%	(463.917)	3,0165%	(927.835)
	Alta do CDI (116% CDI)	BRL	35.000	15,83%	36.002	19,79%	(1.385)	23,75%	(2.771)
	TOTAL				1.508.689				
PPE	Alta da Libor	USD	50.000	3,9407%	263.483	4,9259%	(2.820)	5,9111%	(3.384)
	TOTAL				263.483				

4.4 Processos não sigilosos relevantes**RELATÓRIO SINTÉTICO DE PROCESSOS JUDICIAIS E ADMINISTRATIVOS****Cível**

Processo Nº 1 – Reparação de Danos e Indenização - 0000665-75.2012.8.26.0396		
a. juízo		2ª Vara de Novo Horizonte (SP)
b. instância		1ª Instância
c. data de instauração		03/04/2012
d. partes no processo	Parte Ré	WEG Equipamentos Elétricos S/A
	Parte Autora	Usina Santa Isabel
e. valores, bens ou direitos envolvidos		R\$ 17 milhões
f. principais fatos		A autora alega prejuízos materiais e lucros cessantes em conta de alegados problemas no fornecimento de um gerador.
g. resumo das decisões de mérito proferidas		Não há decisão de mérito até o momento.
h. estágio do processo		Fase Instrutória
i. chance de perda		Provável
j. motivo pelo qual o processo é considerado relevante		Relevante em virtude do valor envolvido e a respectiva chance de perda
k. análise do impacto em caso de perda do processo		Médio impacto, pois dependerá de laudo para caracterizar a causa do problema e também para apurar os valores envolvidos.

Processo Nº 2 – Ação Indenizatória – Danos Materiais - 0005948-44.2015.8.24.0036		
a. juízo		Justiça Comum – Comarca de Jaraguá do Sul
b. instância		1ª Instância
c. data de instauração		06/10/2015
d. partes no processo	Parte Ré	WEG Equipamentos Elétricos S/A.
	Parte Autora	Itaú Seguros S/A.
e. valores, bens ou direitos envolvidos		R\$ 62,0 milhões
f. principais fatos		Ação indenizatória na qual, por regresso, a Seguradora busca indenização por alegada falha de equipamento em campo.
g. resumo das decisões de mérito proferidas		Não há decisão de mérito até o momento.
h. estágio do processo		Fase Instrutória
i. chance de perda		Provável
j. motivo pelo qual o processo é considerado relevante		Relevante em virtude do valor envolvido e a respectiva chance de perda
k. análise do impacto em caso de perda do processo		Baixo impacto, eis que se trata de caso isolado e com acordo firmado com o cliente/segurado.

4.4 Processos não sigilosos relevantes

Tributários

Processo Nº 3 – Auto de Infração (IRPJ e CSLL) - 10920.724138/2012-11	
a. juízo	Administrativo
b. instância	3ª Instância
c. data de instauração	21/11/2012
d. partes no processo	Parte Ré WEG Equipamentos Elétricos S/A Parte Autora Receita Federal do Brasil
e. valores, bens ou direitos envolvidos	R\$ 47,5 milhões
f. principais fatos	A Receita Federal alega que o lucro verificado pelas controladas no exterior nos anos de 2007 e 2008, devem ser oferecidos à tributação pela controladora no Brasil.
g. resumo das decisões de mérito proferidas	22/08/2014 – Acórdão DRJ desfavorável 26/09/2016 – Acórdão CARF desfavorável 08/09/2017 – Decisão de Embargos de Declaração favorável para reconhecer parte do pagamento 07/05/2019 – Decisão de Recurso Especial pela Câmara Superior do CARF, mantendo a cobrança
h. estágio do processo	Discussão segue no judiciário, através do Mandado de Segurança de nº 1019758-98.2019.4.01.3400, o qual aguarda decisão de Recurso de Apelação.
i. chance de perda	Possível
j. motivo pelo qual o processo é considerado relevante	Pode ter efeitos nos exercícios subsequentes
k. análise do impacto em caso de perda do processo	Relevante, pois pode ter efeitos nos exercícios subsequentes.
Processo Nº 4 – Auto de Infração – IRPJ / CSLL - 13971.723962/2015-90	
a. juízo	RFB
b. instância	1ª Instância
c. data de instauração	07/03/2016
d. partes no processo	Parte Ré WEG Equipamentos Elétricos S/A. Parte Autora Receita Federal do Brasil.
e. valores, bens ou direitos envolvidos	R\$ 77,9 milhões
f. principais fatos	Auto de Infração no qual a RFB impugna os lançamentos da Companhia realizados ao longo de 2011 relativos à inovação tecnológica (Lei do Bem), questionando ainda o aproveitamento de ágio na aquisição de empresas.
g. resumo das decisões de mérito proferidas	29/03/2017 – Acórdão DRJ desfavorável 15/01/2019 – Decisão convertendo o julgamento em diligência 20/02/2020 - Decisão convertendo o julgamento em diligência (após manifestação da DRJ pela impossibilidade de operar em diligência) 18/03/2023 – Julgamento do CARF desfavorável
h. estágio do processo	Aguardando publicação de acórdão, para avaliar a propositura de Embargos
i. chance de perda	Provável
j. motivo pelo qual o processo é considerado relevante	Pode ter efeitos nos exercícios subsequentes
k. análise do impacto em caso de perda do processo	Médio impacto, eis que se trata de um exercício fiscal apenas.

4.4 Processos não sigilosos relevantes

Processo Nº 5 – Auto de Infração – IRPJ / CSLL – 10980-720804/2018-23		
a. juízo		RFB
b. instância		1ª Instância
c. data de instauração		09/03/2018
d. partes no processo	Parte Ré	WEG Equipamentos Elétricos S/A.
	Parte Autora	Receita Federal do Brasil.
e. valores, bens ou direitos envolvidos		R\$ 87,8 milhões
f. principais fatos		Auto de Infração no qual a RFB impugna os lançamentos da Companhia realizados ao longo de 2013 relativos a: (i) o lucro verificado pelas controladas no exterior, devem ser oferecidos à tributação pela controladora no Brasil; (ii) inovação tecnológica (Lei do Bem), questionando ainda o aproveitamento de ágio na aquisição de empresas.
g. resumo das decisões de mérito proferidas		14/04/2020 – Acórdão DRJ desfavorável 18/03/2023 – Julgamento do CARF
h. estágio do processo		Aguardando publicação de acórdão, para avaliar a propositura de Embargos
i. chance de perda		(i) Possível (ii) Provável
j. motivo pelo qual o processo é considerado relevante		Pode ter efeitos nos exercícios subsequentes
k. análise do impacto em caso de perda do processo		(i) Relevante, pois pode ter efeitos nos exercícios subsequentes. (ii) Médio impacto, eis que se trata de um exercício fiscal apenas.

Processo Nº 6 – Auto de Infração – IRPJ / CSLL – 10920-720.043/2020-39		
a. juízo		RFB
b. instância		1ª Instância
c. data de instauração		17/01/2020
d. partes no processo	Parte Ré	WEG Equipamentos Elétricos S/A.
	Parte Autora	Receita Federal do Brasil.
e. valores, bens ou direitos envolvidos		R\$ 159,5 milhões
f. principais fatos		A Receita Federal lavrou o Auto de Infração buscando alegados créditos relativos a: (i) IRPJ e CSLL sobre lucros verificados pelas controladas no exterior no ano de 2015, os quais segundo a Receita Federal deveriam ter sido levados à tributação pela controladora no Brasil e, (ii) glosa de lançamentos relativos a dispêndios com P&D e inovação realizados pela Companhia em 2015, sob a “Lei do Bem”.
g. resumo das decisões de mérito proferidas		29/04/2021 – Acórdão desfavorável
h. estágio do processo		Aguardando julgamento do Recurso Voluntário
i. chance de perda		(i) Possível (ii) Provável
j. motivo pelo qual o processo é considerado relevante		Pode ter efeitos nos exercícios subsequentes
k. análise do impacto em caso de perda do processo		Médio impacto, eis que se trata de um exercício fiscal apenas.

4.4 Processos não sigilosos relevantes

Processo Nº 7 – Auto de Infração – IRPJ / CSLL – 10340.721.558/2021-68		
a. juízo		RFB
b. instância		1ª Instância
c. data de instauração		10/11/2021
d. partes no processo	Parte Ré	WEG Equipamentos Elétricos S/A.
	Parte Autora	Receita Federal do Brasil.
e. valores, bens ou direitos envolvidos		R\$ 560,8 milhões
f. principais fatos		A Receita Federal lavrou o Auto de Infração buscando alegados créditos relativos a: (i) IRPJ e CSLL sobre lucros verificados pelas controladas no exterior nos anos de 2016 e 2017, os quais segundo a Receita Federal deveriam ter sido levados à tributação pela controladora no Brasil e, (ii) glosa de lançamentos relativos a dispêndios com P&D e inovação realizados pela Companhia em 2016 e 2017, sob a “Lei do Bem”.
g. resumo das decisões de mérito proferidas		10/01/2023 – Acórdão desfavorável
h. estágio do processo		Aguardando julgamento do Recurso Voluntário
i. chance de perda		(i) Possível (ii) Provável
j. motivo pelo qual o processo é considerado relevante		Pode ter efeitos nos exercícios subsequentes
k. análise do impacto em caso de perda do processo		Relevante, pois pode ter efeitos nos exercícios subsequentes.

Processo Nº 8 – Auto de Infração – Cont. Previd. Ruídos – 10340-720.837/2022-95		
a. juízo		RFB
b. instância		1ª Instância
c. data de instauração		10/11/2022
d. partes no processo	Parte Ré	WEG Equipamentos Elétricos S/A
	Parte Autora	Receita Federal do Brasil
e. valores, bens ou direitos envolvidos		R\$ 13,8 milhões
f. principais fatos		A Receita Federal lavrou Auto de Infração buscando a constituição de crédito tributário relativo as Contribuições Previdenciárias para aposentadoria especial – FAE de 6%, em decorrência da exposição de empregados ao Agente Nocivo Ruído em intensidade acima de 85dB(A).
g. resumo das decisões de mérito proferidas		-
h. estágio do processo		Aguardando julgamento da impugnação
i. chance de perda		Provável
j. motivo pelo qual o processo é considerado relevante		Pode ter efeitos nos exercícios subsequentes
k. análise do impacto em caso de perda do processo		Relevante, pois pode ter efeitos nos exercícios subsequentes.

4.5 Valor total provisionado dos processos não sigilosos relevantes

Em 31 de dezembro de 2022 a Companhia mantinha provisões para contingências no montante de R\$ 98.744 mil, considerada como perda provável de saída de recursos relacionados aos processos descritos no item 4.4.

4.6 Processos sigilosos relevantes

Não existem processos sigilosos relevantes a discutir.

4.7 Outras contingências relevantes

Além das informações prestadas no item 4.4, a Companhia mantém em 31 de dezembro de 2022 provisões para contingências no montante de R\$ 634.594, sendo:

- R\$ 320.401 mil para ações cíveis na sua maioria versando sobre indenização de acidente de trabalho e ações de natureza trabalhista em sua maioria versando sobre horas extras, adicional de insalubridade e nulidades dos sistemas de compensação utilizados concomitantemente. Temos em alguns casos, o devido respaldo de Apólice de Seguros de Responsabilidade Civil Empregador; e
- R\$ 300.343 mil para outras ações nas quais as mais relevantes se referem a PIS/COFINS, IRPJ/CSLL s/ Lei Inovação Tecnológica em determinados períodos e provisões de indenizações para rescisões futuras de representantes.

5.1 Descrição do gerenciamento de riscos e riscos de mercado

- a) **Se o emissor possui uma política formalizada de gerenciamento de riscos, destacando, em caso afirmativo, o órgão que a aprovou e a data de sua aprovação, e, em caso negativo, as razões pelas quais o emissor não adotou uma política**

A Companhia possui Política de Gestão de Riscos, a qual estabelece as diretrizes e responsabilidades que norteiam as ações envolvendo toda a administração, visando a criação de uma cultura de prevenção e controle de riscos dos processos, obedecendo aos limites definidos pelo Conselho de Administração. A Política foi aprovada pelo Conselho de Administração, em 21 de junho de 2022.

- b) **Os objetivos e estratégias da política de gerenciamento de riscos, quando houver, incluindo:**

I. Os riscos para os quais se busca proteção

A política de gestão de riscos da WEG tem por objetivo estabelecer um programa operacional e administrativo de gerenciamento de riscos e continuidade de negócios do Grupo WEG, contribuindo para o atingimento dos objetivos organizacionais. São avaliados os riscos que possam afetar as metas de continuidade de negócios da companhia sobre diferentes aspectos: externos, estratégicos, financeiros, pessoas, *compliance* & governança e operações, os quais podem por consequência gerar prejuízos à companhia e seus stakeholders.

II. Os instrumentos utilizados para proteção

A WEG aplica o conceito de linhas de defesa sugerido pelo IIA (Instituto dos Auditores Internos) conforme abaixo:

1ª Linha de Defesa: É formada pela gestão operacional das unidades de negócio e tem o papel de identificar avaliar e tomar ações para mitigar os riscos mediante execução da Política de Gestão de Riscos

2ª Linha de Defesa: Atua na supervisão e é formada, principalmente, pelas áreas de Controles Internos, Seguros e Riscos e Compliance tem como principais atividades disseminar a cultura de gestão de riscos e apoiar a Diretoria Executiva no monitoramento e gerenciamento dos riscos mais importantes à organização. Reporta a Diretoria Executiva e também ao Conselho de Administração através do Comitê de Auditoria.

3ª Linha de Defesa: Atuação independente da Auditoria Interna com função de avaliar a aderência e eficácia do sistema de governança corporativa. Reporta-se diretamente ao Conselho de Administração.

Para riscos relacionados ao mercado financeiro, a Companhia efetua a designação formal de suas operações sujeitas à contabilização de proteção (*hedge accounting*) para os instrumentos financeiros derivativos de proteção de compra de insumos e despesas denominados em moeda estrangeira.

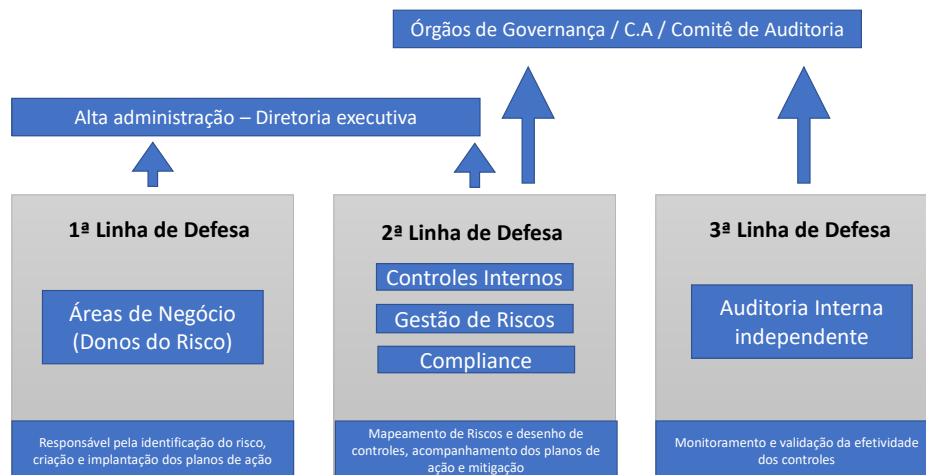
5.1 Descrição do gerenciamento de riscos e riscos de mercado

Instrumentos de proteção utilizados: Non Deliverable Forwards (NDF) e SWAP. Para os riscos mais críticos são criados planos ação e mitigação que envolvem: redução ou terceirização através dos citados instrumentos de proteção ou seguro

III. A estrutura organizacional de gerenciamento de riscos

A gestão do Sistema de Riscos Corporativos conta com a contribuição fundamental da estrutura de gestão participativa da organização. Estabelece comitês e comissões multidisciplinares para analisar, definir, aprovar e implementar alterações em seus processos de negócio. A gestão de riscos é de responsabilidade destes comitês e comissões e é submetida periodicamente ao referendado da Alta Direção.

- **Diretrizes Gerais:** Comitê de Controladoria, Direção Geral, Comitê de Auditoria e Conselho de Administração.
- **Temas Específicos:** Comitês e Comissões
- **Gestão Operacional:** Departamento de Seguros & Riscos



A Companhia entende que a atual estrutura operacional e de controles internos é adequada, apresenta alto grau de confiança para o seu tipo de atividade e volume de operações, e se encontra preparada para prevenir e detectar fraudes e erros. Ainda assim, o esforço de melhoria contínua, presente em todas as nossas atividades, também se aplica na busca constante do aprimoramento dos processos e controles.

Adicionalmente, a adequação da estrutura operacional e de controles internos é objeto de relatório específico pelos Auditores Independentes para o Conselho de Administração.

5.1 Descrição do gerenciamento de riscos e riscos de mercado

c) A adequação da estrutura operacional e de controles internos para verificação da efetividade da política adotada

A adoção de políticas setoriais, bem como seu monitoramento são regularmente apreciadas pelos órgãos de administração, inclusive o Conselho de Administração. A efetividade das políticas adotadas é verificada pelo monitoramento constante das atividades da Companhia e controles internos que visam identificar possíveis riscos não tratados, bem como aplicar testes de verificação nesses controles.

A WEG desenvolveu seu Sistema de Gestão de Riscos em conformidade com as melhores práticas internacionais e com padrões definidos por órgãos reguladores do Brasil e Exterior, adaptados ao perfil específico da empresa. Diretrizes, responsabilidade e limites são estabelecidos para nortear a atuação dos Comitês, Comissões, Departamentos e Seções na execução das ações, de acordo com as orientações do Conselho de Administração.

Antever, avaliar e gerar respostas eficazes a riscos e oportunidades é o escopo deste sistema. Para que o alcance dos objetivos estratégicos não seja afetado por fatos e condições inesperados em qualquer área de atuação corporativa, o sistema abrange quatro grandes dimensões:

- Dimensão estratégica: capacidade de antecipar, proteger-se e/ou adaptar-se às mudanças.
- Dimensão financeira: capacidade de obter e/ou preservar recursos financeiros.
- Dimensão pessoas: capacidade da empresa em atrair, desenvolver, reter e ter à disposição recursos humanos.
- Dimensão processos: capacidade de utilizar os recursos disponíveis de forma eficaz e eficiente.

5.2 Descrição dos controles internos

Consideramos que o sistema contábil e de controles internos implantados e praticados pela Companhia são adequados para garantir a integridade das demonstrações financeiras.

a) As principais práticas de controles internos e o grau de eficiência de tais controles, indicando eventuais imperfeições e as providências adotadas para corrigi-las.

A WEG dispõe de uma estrutura formal de controles internos para avaliar e manter a efetividade dos controles dos processos. A Companhia utiliza os critérios do COSO (Committee of Sponsoring Organizations of the Treadway Commission) – Framework 2013. Além do COSO, para a avaliação do ambiente de controles internos na área de Tecnologia da Informação (TI), a Companhia utiliza os critérios do COBIT (Control Objectives for Information and Related Technology) como metodologia para o mapeamento dos sistemas e softwares utilizados.

Além disso, a Companhia busca aumentar o nível de automatização e integração dos sistemas utilizados, que uma vez parametrizados garantem razoável padronização e sistematização nas suas transações e nos registros das mesmas, para suportar às demonstrações financeiras, garantindo assim maior eficiência e segurança dos processos

A Política de Controles Internos do Grupo WEG é aplicável para todos os órgãos da administração e departamentos da empresa. Adicionalmente, a Companhia dispõe de diretrizes, políticas e procedimentos corporativos, com análise do Comitê de Auditoria (“CAU”) e aprovação pela Diretoria e/ou Conselho de Administração, com objetivo de orientar a atuação ética, íntegra e transparente de diretores, funcionários e stakeholders.

No processo de elaboração das Demonstrações Financeiras, suas revisões e análises são realizadas pelos níveis de gerência e diretoria de controladoria. As aprovações das Demonstrações Financeiras publicadas são deliberadas pela Reunião de Direção Geral e Conselho de Administração, sob recomendação de aprovação do Comitê de Auditoria. A Companhia dispõe ainda de um Conselho Fiscal, que também examina e recomenda a aprovação das Demonstrações Financeiras pela Assembleia Geral, baseado no acompanhamento e no parecer dos auditores independentes.

A Companhia possui área de Controles Internos, responsável pelo monitoramento do atendimento dos procedimentos internos de controle sobre as demonstrações financeiras e, quando identificadas, as deficiências de controle são tratadas prontamente através de planos de ação estabelecidos pelas estruturas organizacionais envolvidas.

A Companhia possui área de Auditoria Interna, cujo nível de reporte se baseia nos princípios que preservam a independência e atende aos preceitos de Governança Corporativa.

Por essa razão, na opinião da nossa administração, o ambiente de Controles Internos da Companhia é eficaz e nossas demonstrações financeiras apresentam adequadamente o resultado de nossas operações e nossa situação patrimonial e financeira nas respectivas datas.

5.2 Descrição dos controles internos

Ressaltamos que os resultados líquidos indicados nas referidas demonstrações não indicam, necessariamente, os resultados que podem ser esperados para qualquer outro período ou exercício.

b) As estruturas organizacionais envolvidas

As estruturas abaixo, são envolvidas nas execuções e gerenciamento dos controles internos:

1. Auditoria Interna, responsável por avaliar de forma independente a eficiência e efetividade dos processos no decorrer da execução das auditorias previstas no plano anual de Auditoria;
2. Diretoria/Administração, responsável por acompanhar e aprovar diretrizes para a manutenção do ambiente de controles internos;
3. Comitê de Auditoria, órgão de assessoramento não estatutário diretamente vinculado ao Conselho de Administração, responsável por acompanhar as atividades da auditoria interna e da área de controles internos da Companhia;
4. Comitê de Controladoria, fórum responsável por deliberar os assuntos apresentados pela Área de Controles Internos;
5. Controladoria, responsável pela elaboração e confiabilidade das demonstrações financeiras;

Área de Controles Internos, responsável por:

- Coordenar o processo de implantação, revisão e monitoramento da efetividade de controles internos;
- Realizar entrevistas com os responsáveis chave pelo processo;
- Elaborar narrativa, fluxograma e matriz de controles internos;
- Realizar a identificação de riscos e controles de processos e de governança;
- Monitorar o desenho e eficácia dos controles;
- Recomendar adequações para as deficiências de controles identificadas;
- Apoiar as áreas operacionais na implementação dos controles;
- Gerar informações para a Administração da Companhia;
- Apoiar as auditorias interna e externa;
- Disseminar o acultramento de controles internos no Grupo WEG.

Áreas Operacionais, responsáveis por:

- Manter a efetividade dos controles;
- Revisar e aprovar a descrição dos processos (narrativas e fluxogramas);
- Participar, implementar e formalizar as adequações recomendadas por Controles Internos;

5.2 Descrição dos controles internos

- Incorporar o conceito de controles internos nos processos, considerando controles internos como fator de segurança para gestão.
6. Tecnologia da Informação, responsável por viabilizar a automatização dos controles internos por meio de sistemas e integrações sistêmicas de forma a reduzir as intervenções manuais e assegurar a integridade das informações processadas pela Companhia.
- c) Se e como a eficiência dos controles internos é supervisionada pela administração do emissor, indicando o cargo das pessoas responsáveis pelo referido acompanhamento**

A supervisão e manutenção da efetividade dos controles internos da Companhia é de responsabilidade dos Gestores dos processos, a fim de garantir os objetivos estabelecidos e realizar a prestação de contas, nos termos do item 5.3, c. O acompanhamento da efetividade é realizado pelo Comitê de Controladoria, pelos Diretores, e demais membros do Conselho de Administração, bem como reportados ao Comitê de Auditoria.

Adicionalmente, a Auditoria Interna, baseada no Plano Anual aprovado pelo Conselho de Administração, avalia a eficiência e eficácia dos controles internos, emitindo relatórios para a administração da Companhia sobre as não conformidades identificadas e as ações definidas para suas correções e melhorias. As principais ocorrências são semestralmente apresentadas ao Conselho de Administração e trimestralmente ao Conselho Fiscal e Comitê de Auditoria.

- d) Deficiências e recomendações sobre os controles internos presentes no relatório circunstanciado, preparado e encaminhado ao emissor pelo auditor independente, nos termos da regulamentação emitida pela CVM que trata do registro e do exercício da atividade de auditoria independente**

A Companhia recebe, como resultado usual do processo de revisão pelos auditores externos, uma comunicação de deficiências de controles internos. Essas comunicações são regularmente avaliadas, com vistas ao constante aperfeiçoamento dos controles internos.

A comunicação de deficiências de controles internos do nosso auditor independente com relação as nossas demonstrações contábeis relativas ao exercício findo em 2022 não apontam deficiências ou recomendações significativas sobre os procedimentos e controles internos que utilizamos para elaboração das nossas demonstrações contábeis.

5.2 Descrição dos controles internos

e) **Comentários dos diretores sobre as deficiências apontadas no relatório circunstanciado preparado pelo auditor independente e sobre as medidas corretivas adotadas**

A comunicação de deficiências de controles internos do auditor independente é avaliada pelos administradores da Companhia, que definem ações necessárias para a implementação das recomendações do auditor. Posteriormente a comunicação é apresentada ao Comitê de Auditoria, Conselho de Administração e Conselho Fiscal, que manifestam sua opinião e recomendações à melhoria dos controles internos.

5.3 Programa de integridade

Em relação aos mecanismos e procedimentos internos de integridade adotados pelo emissor para prevenir, detectar e sanar desvios, fraudes, irregularidades e atos ilícitos praticados contra a administração pública, nacional ou estrangeira, informar:

- a) **se o emissor possui regras, políticas, procedimentos ou práticas voltadas para a prevenção, detecção e remediação de desvios, fraudes, irregularidades e atos ilícitos praticados contra a administração pública, identificando, em caso positivo:**
- i. **os principais mecanismos e procedimentos de integridade adotados e sua adequação ao perfil e riscos identificados pelo emissor, informando com que frequência os riscos são reavaliados e as políticas, procedimentos e as práticas são adaptadas**

A Companhia possui Política de Prevenção e Combate à Corrupção e Outros Atos Lesivos, que é revisada a cada dois anos com aprovação pelo Conselho de Administração, bem como seu Código de Ética e canais de denúncia externos. A WEG mantém atividades de controle e monitoramento constante a fim de coibir e evitar atos ilícitos em suas atividades e nos negócios. Da mesma forma, a WEG tem uma atuação punitiva a respeito de conformidade e *compliance* contando com um programa permanente de divulgação e treinamento sobre temas de ética e integridade.

- ii. **as estruturas organizacionais envolvidas no monitoramento do funcionamento e da eficiência dos mecanismos e procedimentos internos de integridade, indicando suas atribuições, se sua criação foi formalmente aprovada, órgãos do emissor a que se reportam, e os mecanismos de garantia da independência de seus dirigentes, se existentes**

O Departamento de Auditoria Interna e o Departamento Jurídico Corporativo e Compliance são responsáveis pelo monitoramento da observância da “*Política de Prevenção e Combate à Corrupção e Outros Atos Lesivos*” na WEG, aplicando várias iniciativas que objetivam o cumprimento daquela. O Departamento de Auditoria Interna, o qual possui independência para a realização dos seus trabalhos, é responsável pelas investigações de denúncias e/ou suspeitas de violação desta Política. As atividades de ambos os Departamentos também são acompanhadas pelo Comitê de Auditoria, órgão de assessoramento do Conselho de Administração.

- iii. **se o emissor possui código de ética ou de conduta formalmente aprovado, indicando:**

A Companhia possui Código de Ética aprovado pelo Conselho de Administração, disponível no endereço <https://ri.weg.net/governanca-corporativa/estatuto-e-politicas/>.

O Código de Ética apresenta a conduta esperada dos colaboradores e administradores no exercício das atividades, em todas as empresas da WEG no mundo, e incentiva a aplicação pelas demais partes interessadas, como empresas coligadas, fornecedores (para os quais a WEG possui Código de Ética específico), prestadores de serviços, representantes comerciais e distribuidores, revendas e assistentes técnicos, clientes, investidores, comunidade e governo.

5.3 Programa de integridade

b) se o emissor possui canal de denúncia, indicando, em caso positivo:

A Companhia possui canais de denúncias e Código de Ética, aberto para recebimento de denúncias de colaboradores e terceiros.

As informações fornecidas são mantidas em sigilo, exceto nas situações em que a WEG tenha obrigação legal de informar aos órgãos e autoridades governamentais.

Os canais de denúncia divulgados:

Site WEG: www.weg.net – Ética & Compliance/Canal de Denúncias

Telefones:

África do Sul	080 099 2079
Alemanha	0800 1815112
Argentina	0800-345-3119
Áustria	0800 232966
Brasil	0800 900 4747
China	400 120 0231
Colômbia	01-800-5190039
Espanha	900 999 342
EUA	1 (800) 832-4756
Índia	000 800 9191 225
México	800 681 9255
Portugal	800 180 671

c) de desvios, fraudes, irregularidades e atos ilícitos praticados contra a administração pública e medidas corretivas adotadas.

Não houve desvios, fraudes, irregularidades e atos ilícitos nos últimos 3 (três) anos contra a administração pública.

d) caso o emissor não possua regras, políticas, procedimentos ou práticas voltadas para a prevenção, detecção e remediação de desvios, fraudes, irregularidades e atos ilícitos praticados contra a administração pública, identificar as razões pelas quais o emissor não adotou controles nesse sentido

Conforme descrito acima, a WEG atende aos mecanismos e procedimentos internos de integridade.

5.4 Alterações significativas

A Companhia entende que não houve alterações significativas nos principais riscos de mercado a que está exposta além daquelas discutidas anteriormente.

5.5 Outras informações relevantes

Não existem outras informações relevantes sobre o Gerenciamento de Risco e Controles Internos além daquelas anteriormente prestadas no capítulo 5.

6.1/2 Posição acionária

CONTROLADORA / INVESTIDORA					
ACIONISTA					
CPF/CNPJ acionista	Nacionalidade-UF	Participa de acordo de acionistas	Acionista controlador	Última alteração	
Acionista Residente no Exterior	Nome do Representante Legal ou Mandatário		Tipo de pessoa	CPF/CNPJ	
Detalhamento de ações Unidade					
Qtde. ações ordinárias Unidade	Ações ordinárias %	Qtde. ações preferenciais Unidade	Ações preferenciais %	Qtde. total de ações Unidade	Total ações %
CONTROLADORA / INVESTIDORA				CPF/CNPJ acionista	Composição capital social
05 DE MAIO PARTICIPAÇÕES LTDA					
26.610.354/0001-41	Brasil	Não	Sim	26/04/2022	
Não			Nenhum		
75.107.926	1,791	0	0,000	75.107.926	1,791
Classe Ação	Qtde. de ações Unidade	Ações %	Ações (%) da espécie	Ações (%) do capital social	
TOTAL	0	0.000			
ALBERTO DA SILVA GEFFERT					
034.304.249-50	Brasil	Não	Sim	25/04/2023	
Não			Física		
6.520.018	0,155	0	0,000	6.520.018	0,155
Classe Ação	Qtde. de ações Unidade	Ações %	Ações (%) da espécie	Ações (%) do capital social	
TOTAL	0	0.000			
ANALECA PARTICIPAÇÕES LTDA					
26.610.310/0001-11	Brasil	Não	Sim	26/04/2022	
Não			Nenhum		
40.211.646	0,959	0	0,000	40.211.646	0,959
Classe Ação	Qtde. de ações Unidade	Ações %	Ações (%) da espécie	Ações (%) do capital social	
TOTAL	0	0.000			

6.1/2 Posição acionária

CONTROLADORA / INVESTIDORA					
ACIONISTA					
CPF/CNPJ acionista	Nacionalidade-UF	Participa de acordo de acionistas	Acionista controlador	Última alteração	
Acionista Residente no Exterior	Nome do Representante Legal ou Mandatário		Tipo de pessoa	CPF/CNPJ	
Detalhamento de ações Unidade					
Qtde. ações ordinárias Unidade	Ações ordinárias %	Qtde. ações preferenciais Unidade	Ações preferenciais %	Qtde. total de ações Unidade	Total ações %
CONTROLADORA / INVESTIDORA				CPF/CNPJ acionista	Composição capital social
ANNE MARIE WERNINGHAUS					
050.451.569-18	Brasil	Não	Sim	25/04/2023	
Não			Física		
84.000	0,002	0	0,000	84.000	0,002
Classe Ação	Qtde. de ações Unidade	Ações %	Ações (%) da espécie	Ações (%) do capital social	
TOTAL	0	0.000			
ARTHUR RAINUI PEIXER BEHNKE					
105.717.269-33	Brasil	Não	Sim	26/04/2022	
Não			Nenhum		
128.848	0,003	0	0,000	128.848	0,003
Classe Ação	Qtde. de ações Unidade	Ações %	Ações (%) da espécie	Ações (%) do capital social	
TOTAL	0	0.000			
ASG PARTICIPAÇÕES LTDA					
26.610.320/0001-57	Brasil	Não	Sim	26/04/2022	
Não			Nenhum		
8.849.204	0,211	0	0,000	8.849.204	0,211
Classe Ação	Qtde. de ações Unidade	Ações %	Ações (%) da espécie	Ações (%) do capital social	
TOTAL	0	0.000			

6.1/2 Posição acionária

CONTROLADORA / INVESTIDORA					
ACIONISTA					
CPF/CNPJ acionista	Nacionalidade-UF	Participa de acordo de acionistas	Acionista controlador	Última alteração	
Acionista Residente no Exterior	Nome do Representante Legal ou Mandatário		Tipo de pessoa	CPF/CNPJ	
Detalhamento de ações Unidade					
Qtde. ações ordinárias Unidade	Ações ordinárias %	Qtde. ações preferenciais Unidade	Ações preferenciais %	Qtde. total de ações Unidade	Total ações %
CONTROLADORA / INVESTIDORA				CPF/CNPJ acionista	Composição capital social
BRUNA DA SILVA BARTSCH LANGSCH					
004.860.769-03	Brasil	Não	Sim	26/04/2022	
Não			Física		
854.308	0,020	0	0,000	854.308	0,020
Classe Ação	Qtde. de ações Unidade	Ações %	Ações (%) da espécie	Ações (%) do capital social	
TOTAL	0	0.000			
BRUNO WERNINGHAUS DE CARVALHO					
131.612.399-54	Brasil	Não	Sim	25/04/2023	
Não			Física		
39.400	0,001	0	0,000	39.400	0,001
Classe Ação	Qtde. de ações Unidade	Ações %	Ações (%) da espécie	Ações (%) do capital social	
TOTAL	0	0.000			
CLADIS VOIGT TREJES ADMINISTRADORA LTDA					
08.703.890/0001-00	Brasil	Não	Sim	26/04/2022	
Não			Nenhum		
14.409.904	0,344	0	0,000	14.409.904	0,344
Classe Ação	Qtde. de ações Unidade	Ações %	Ações (%) da espécie	Ações (%) do capital social	
TOTAL	0	0.000			

6.1/2 Posição acionária

CONTROLADORA / INVESTIDORA					
ACIONISTA					
CPF/CNPJ acionista	Nacionalidade-UF	Participa de acordo de acionistas	Acionista controlador	Última alteração	
Acionista Residente no Exterior	Nome do Representante Legal ou Mandatário		Tipo de pessoa	CPF/CNPJ	
Detalhamento de ações Unidade					
Qtde. ações ordinárias Unidade	Ações ordinárias %	Qtde. ações preferenciais Unidade	Ações preferenciais %	Qtde. total de ações Unidade	Total ações %
CONTROLADORA / INVESTIDORA				CPF/CNPJ acionista	Composição capital social
CLÉCIO FÁBIO ZUCCO					
516.816.929-53	Brasil	Não	Sim	25/04/2023	
Não			Física		
432.556	0,010	0	0,000	432.556	0,010
Classe Ação	Qtde. de ações Unidade	Ações %	Ações (%) da espécie	Ações (%) do capital social	
TOTAL	0	0.000			
CLICA VOIGT ADMINISTRADORA LTDA					
09.420.895/0001-98	Brasil	Não	Sim	25/04/2023	
Não			Física		
70.729.968	1,686	0	0,000	70.729.968	1,686
Classe Ação	Qtde. de ações Unidade	Ações %	Ações (%) da espécie	Ações (%) do capital social	
TOTAL	0	0.000			
DANIEL RICARDO BEHNKE					
051.107.199-00	Brasil	Não	Sim	26/04/2022	
Não			Nenhum		
402.998	0,010	0	0,000	402.998	0,010
Classe Ação	Qtde. de ações Unidade	Ações %	Ações (%) da espécie	Ações (%) do capital social	
TOTAL	0	0.000			

6.1/2 Posição acionária

CONTROLADORA / INVESTIDORA					
ACIONISTA					
CPF/CNPJ acionista	Nacionalidade-UF	Participa de acordo de acionistas	Acionista controlador	Última alteração	
Acionista Residente no Exterior	Nome do Representante Legal ou Mandatário		Tipo de pessoa	CPF/CNPJ	
Detalhamento de ações Unidade					
Qtde. ações ordinárias Unidade	Ações ordinárias %	Qtde. ações preferenciais Unidade	Ações preferenciais %	Qtde. total de ações Unidade	Total ações %
CONTROLADORA / INVESTIDORA				CPF/CNPJ acionista	Composição capital social
DAVI RICARDO BEHNKE					
041.310.259-90	Brasil	Não	Sim	26/04/2022	
Não			Nenhum		
349.440	0,008	0	0,000	349.440	0,008
Classe Ação	Qtde. de ações Unidade	Ações %	Ações (%) da espécie	Ações (%) do capital social	
TOTAL	0	0.000			
DIETHER WERNINGHAUS					
310.427.409-68	Brasil	Não	Sim	26/04/2022	
Não			Nenhum		
19.942.742	0,475	0	0,000	19.942.742	0,475
Classe Ação	Qtde. de ações Unidade	Ações %	Ações (%) da espécie	Ações (%) do capital social	
TOTAL	0	0.000			
EGGON JOÃO DA SILVA ADMINISTRADORA LTDA					
80.957.384/0001-74	Brasil	Não	Sim	26/04/2022	
Não			Nenhum		
41.731.508	0,995	0	0,000	41.731.508	0,995
Classe Ação	Qtde. de ações Unidade	Ações %	Ações (%) da espécie	Ações (%) do capital social	
TOTAL	0	0.000			

6.1/2 Posição acionária

CONTROLADORA / INVESTIDORA					
ACIONISTA					
CPF/CNPJ acionista	Nacionalidade-UF	Participa de acordo de acionistas	Acionista controlador	Última alteração	
Acionista Residente no Exterior	Nome do Representante Legal ou Mandatário		Tipo de pessoa	CPF/CNPJ	
Detalhamento de ações Unidade					
Qtde. ações ordinárias Unidade	Ações ordinárias %	Qtde. ações preferenciais Unidade	Ações preferenciais %	Qtde. total de ações Unidade	Total ações %
CONTROLADORA / INVESTIDORA				CPF/CNPJ acionista	Composição capital social
EW ADMINISTRADORA EIRELI					
09.559.591/0001-06	Brasil	Não	Sim	26/04/2022	
Não			Nenhum		
12.324.306	0,294	0	0,000	12.324.306	0,294
Classe Ação	Qtde. de ações Unidade	Ações %	Ações (%) da espécie	Ações (%) do capital social	
TOTAL	0	0.000			
FABIO ROBERTO DE OLIVEIRA					
751.465.849-15	Brasil	Não	Sim	26/04/2022	
Não			Nenhum		
3.228	0,000	0	0,000	3.228	0,000
Classe Ação	Qtde. de ações Unidade	Ações %	Ações (%) da espécie	Ações (%) do capital social	
TOTAL	0	0.000			
G WERNINGHAUS ADMINISTRADORA LTDA					
80.952.849/0001-02	Brasil	Não	Sim	25/04/2023	
Não			Física		
238.200	0,006	0	0,000	238.200	0,006
Classe Ação	Qtde. de ações Unidade	Ações %	Ações (%) da espécie	Ações (%) do capital social	
TOTAL	0	0.000			

6.1/2 Posição acionária

CONTROLADORA / INVESTIDORA					
ACIONISTA					
CPF/CNPJ acionista	Nacionalidade-UF	Participa de acordo de acionistas	Acionista controlador	Última alteração	
Acionista Residente no Exterior	Nome do Representante Legal ou Mandatário		Tipo de pessoa	CPF/CNPJ	
Detalhamento de ações Unidade					
Qtde. ações ordinárias Unidade	Ações ordinárias %	Qtde. ações preferenciais Unidade	Ações preferenciais %	Qtde. total de ações Unidade	Total ações %
CONTROLADORA / INVESTIDORA				CPF/CNPJ acionista	Composição capital social
GERD DA SILVA WERNINGHAUS					
135.472.239-62	Brasil	Não	Sim	25/04/2023	
Não			Física		
122.700	0,003	0	0,000	122.700	0,003
Classe Ação	Qtde. de ações Unidade	Ações %	Ações (%) da espécie	Ações (%) do capital social	
TOTAL	0	0.000			
HSG GESTÃO LTDA					
38.828.979/0001-63	Brasil	Não	Sim	26/04/2022	
Não			Nenhum		
6.515.422	0,155	0	0,000	6.515.422	0,155
Classe Ação	Qtde. de ações Unidade	Ações %	Ações (%) da espécie	Ações (%) do capital social	
TOTAL	0	0.000			
JOANA ZIMMERMANN DA SILVA					
058.297.959-57	Brasil	Não	Sim	26/04/2022	
Não			Física		
13.520	0,000	0	0,000	13.520	0,000
Classe Ação	Qtde. de ações Unidade	Ações %	Ações (%) da espécie	Ações (%) do capital social	
TOTAL	0	0.000			

6.1/2 Posição acionária

CONTROLADORA / INVESTIDORA					
ACIONISTA					
CPF/CNPJ acionista	Nacionalidade-UF	Participa de acordo de acionistas	Acionista controlador	Última alteração	
Acionista Residente no Exterior	Nome do Representante Legal ou Mandatário		Tipo de pessoa	CPF/CNPJ	
Detalhamento de ações Unidade					
Qtde. ações ordinárias Unidade	Ações ordinárias %	Qtde. ações preferenciais Unidade	Ações preferenciais %	Qtde. total de ações Unidade	Total ações %
CONTROLADORA / INVESTIDORA				CPF/CNPJ acionista	Composição capital social
JOAQUIM WERNINGHAUS TAVARES					
072.736.389-19	Brasil	Não	Sim	26/04/2022	
Não			Nenhum		
29.900	0,001	0	0,000	29.900	0,001
Classe Ação	Qtde. de ações Unidade	Ações %	Ações (%) da espécie	Ações (%) do capital social	
TOTAL	0	0.000			
JÚLIA DA SILVA GEFFERT DE OLIVEIRA					
037.581.239-33	Brasil	Não	Sim	25/04/2023	
Não			Física		
6.521.650	0,155	0	0,000	6.521.650	0,155
Classe Ação	Qtde. de ações Unidade	Ações %	Ações (%) da espécie	Ações (%) do capital social	
TOTAL	0	0.000			
LAURA AUGUSTA DA SILVA					
435.911.329-34	Brasil	Não	Sim	26/04/2022	
Não			Física		
259.454	0,006	0	0,000	259.454	0,006
Classe Ação	Qtde. de ações Unidade	Ações %	Ações (%) da espécie	Ações (%) do capital social	
TOTAL	0	0.000			

6.1/2 Posição acionária

CONTROLADORA / INVESTIDORA						
ACIONISTA						
CPF/CNPJ acionista	Nacionalidade-UF	Participa de acordo de acionistas	Acionista controlador	Última alteração		
Acionista Residente no Exterior	Nome do Representante Legal ou Mandatário		Tipo de pessoa	CPF/CNPJ		
Detalhamento de ações Unidade						
Qtde. ações ordinárias Unidade	Ações ordinárias %	Qtde. ações preferenciais Unidade	Ações preferenciais %	Qtde. total de ações Unidade	Total ações %	
CONTROLADORA / INVESTIDORA				CPF/CNPJ acionista	Composição capital social	
LILIAN DA SILVA WERNINGHAUS						
135.471.429-62	Brasil	Não	Sim	25/04/2023		
Não			Física			
122.700	0,003	0	0,000	122.700	0,003	
Classe Ação	Qtde. de ações Unidade	Ações %	Ações (%) da espécie	Ações (%) do capital social		
TOTAL	0	0.000				
LIPEJU PARTICIPAÇÕES LTDA						
26.610.316/0001-99	Brasil	Não	Sim	26/04/2022		
Não			Nenhum			
8.849.204	0,211	0	0,000	8.849.204	0,211	
Classe Ação	Qtde. de ações Unidade	Ações %	Ações (%) da espécie	Ações (%) do capital social		
TOTAL	0	0.000				
LWB ADMINISTRADORA EIRELI						
11.248.565/0001-09	Brasil	Não	Sim	26/04/2022		
Não			Nenhum			
12.176.008	0,290	0	0,000	12.176.008	0,290	
Classe Ação	Qtde. de ações Unidade	Ações %	Ações (%) da espécie	Ações (%) do capital social		
TOTAL	0	0.000				

6.1/2 Posição acionária

CONTROLADORA / INVESTIDORA					
ACIONISTA					
CPF/CNPJ acionista	Nacionalidade-UF	Participa de acordo de acionistas	Acionista controlador	Última alteração	
Acionista Residente no Exterior	Nome do Representante Legal ou Mandatário		Tipo de pessoa	CPF/CNPJ	
Detalhamento de ações Unidade					
Qtde. ações ordinárias Unidade	Ações ordinárias %	Qtde. ações preferenciais Unidade	Ações preferenciais %	Qtde. total de ações Unidade	Total ações %
CONTROLADORA / INVESTIDORA				CPF/CNPJ acionista	Composição capital social
MAIA PEIXER BEHNKE					
129.854.969-85	Brasil	Não	Sim	25/04/2023	
Não			Física		
128.848	0,003	0	0,000	128.848	0,003
Classe Ação	Qtde. de ações Unidade	Ações %	Ações (%) da espécie	Ações (%) do capital social	
TOTAL	0	0.000			
MARIANA WERNINGHAUS DE CARVALHO					
060.449.029-19	Brasil	Não	Sim	25/04/2023	
Não			Física		
996.840	0,024	0	0,000	996.840	0,024
Classe Ação	Qtde. de ações Unidade	Ações %	Ações (%) da espécie	Ações (%) do capital social	
TOTAL	0	0.000			
MIRIAM VOIGT SCHWARTZ ADMINISTRADORA LTDA					
08.649.305/0001-30	Brasil	Não	Sim	26/04/2022	
Não			Nenhum		
14.409.906	0,344	0	0,000	14.409.906	0,344
Classe Ação	Qtde. de ações Unidade	Ações %	Ações (%) da espécie	Ações (%) do capital social	
TOTAL	0	0.000			

6.1/2 Posição acionária

CONTROLADORA / INVESTIDORA					
ACIONISTA					
CPF/CNPJ acionista	Nacionalidade-UF	Participa de acordo de acionistas	Acionista controlador	Última alteração	
Acionista Residente no Exterior	Nome do Representante Legal ou Mandatário		Tipo de pessoa	CPF/CNPJ	
Detalhamento de ações Unidade					
Qtde. ações ordinárias Unidade	Ações ordinárias %	Qtde. ações preferenciais Unidade	Ações preferenciais %	Qtde. total de ações Unidade	Total ações %
CONTROLADORA / INVESTIDORA				CPF/CNPJ acionista	Composição capital social
PAULA DA SILVA JANSSEN					
065.548.759-05	Brasil	Não	Sim	26/04/2022	
Não			Nenhum		
47.320	0,001	0	0,000	47.320	0,001
Classe Ação	Qtde. de ações Unidade	Ações %	Ações (%) da espécie	Ações (%) do capital social	
TOTAL	0	0.000			
PAULO DARIO PARANHOS TREJES					
395.336.030-20	Brasil	Não	Sim	26/04/2022	
Não			Nenhum		
340.200	0,008	0	0,000	340.200	0,008
Classe Ação	Qtde. de ações Unidade	Ações %	Ações (%) da espécie	Ações (%) do capital social	
TOTAL	0	0.000			
PENDER PARTICIPAÇÕES LTDA					
26.621.312/0001-06	Brasil	Não	Sim	26/04/2022	
Não			Nenhum		
41.027.792	0,978	0	0,000	41.027.792	0,978
Classe Ação	Qtde. de ações Unidade	Ações %	Ações (%) da espécie	Ações (%) do capital social	
TOTAL	0	0.000			

6.1/2 Posição acionária

CONTROLADORA / INVESTIDORA					
ACIONISTA					
CPF/CNPJ acionista	Nacionalidade-UF	Participa de acordo de acionistas	Acionista controlador	Última alteração	
Acionista Residente no Exterior	Nome do Representante Legal ou Mandatário		Tipo de pessoa	CPF/CNPJ	
Detalhamento de ações Unidade					
Qtde. ações ordinárias Unidade	Ações ordinárias %	Qtde. ações preferenciais Unidade	Ações preferenciais %	Qtde. total de ações Unidade	Total ações %
CONTROLADORA / INVESTIDORA				CPF/CNPJ acionista	Composição capital social
RENATA DA SILVA JANSSEN DECKER					
035.997.069-99	Brasil	Não	Sim	26/04/2022	
Não			Nenhum		
47.320	0,001	0	0,000	47.320	0,001
Classe Ação	Qtde. de ações Unidade	Ações %	Ações (%) da espécie	Ações (%) do capital social	
TOTAL	0	0.000			
RICARDO BARTSCH FILHO					
004.860.759-23	Brasil	Não	Sim	25/04/2023	
Não			Física		
854.334	0,020	0	0,000	854.334	0,020
Classe Ação	Qtde. de ações Unidade	Ações %	Ações (%) da espécie	Ações (%) do capital social	
TOTAL	0	0.000			
RICARDO WERNINGHAUS					
043.365.399-01	Brasil	Não	Sim	26/04/2022	
Não			Nenhum		
970.506	0,023	0	0,000	970.506	0,023
Classe Ação	Qtde. de ações Unidade	Ações %	Ações (%) da espécie	Ações (%) do capital social	
TOTAL	0	0.000			

6.1/2 Posição acionária

CONTROLADORA / INVESTIDORA					
ACIONISTA					
CPF/CNPJ acionista	Nacionalidade-UF	Participa de acordo de acionistas	Acionista controlador	Última alteração	
Acionista Residente no Exterior	Nome do Representante Legal ou Mandatário		Tipo de pessoa	CPF/CNPJ	
Detalhamento de ações Unidade					
Qtde. ações ordinárias Unidade	Ações ordinárias %	Qtde. ações preferenciais Unidade	Ações preferenciais %	Qtde. total de ações Unidade	Total ações %
CONTROLADORA / INVESTIDORA				CPF/CNPJ acionista	Composição capital social
ROSELI WERNINGHAUS					
720.590.369-68	Brasil	Não	Sim	26/04/2022	
Não			Nenhum		
6.473.784	0,154	0	0,000	6.473.784	0,154
Classe Ação	Qtde. de ações Unidade	Ações %	Ações (%) da espécie	Ações (%) do capital social	
TOTAL	0	0.000			
SI VOIGT ADMINISTRADORA LTDA					
09.370.501/0001-34	Brasil	Não	Sim	25/04/2023	
Não			Física		
70.057.980	1,670	0	0,000	70.057.980	1,670
Classe Ação	Qtde. de ações Unidade	Ações %	Ações (%) da espécie	Ações (%) do capital social	
TOTAL	0	0.000			
SWJ PARTICIPAÇÕES LTDA					
26.685.320/0001-16	Brasil	Não	Sim	26/04/2022	
Não			Nenhum		
38.855.018	0,926	0	0,000	38.855.018	0,926
Classe Ação	Qtde. de ações Unidade	Ações %	Ações (%) da espécie	Ações (%) do capital social	
TOTAL	0	0.000			

6.1/2 Posição acionária

CONTROLADORA / INVESTIDORA					
ACIONISTA					
CPF/CNPJ acionista	Nacionalidade-UF	Participa de acordo de acionistas	Acionista controlador	Última alteração	
Acionista Residente no Exterior	Nome do Representante Legal ou Mandatário		Tipo de pessoa	CPF/CNPJ	
Detalhamento de ações Unidade					
Qtde. ações ordinárias Unidade	Ações ordinárias %	Qtde. ações preferenciais Unidade	Ações preferenciais %	Qtde. total de ações Unidade	Total ações %
CONTROLADORA / INVESTIDORA				CPF/CNPJ acionista	Composição capital social
THEO WERNINGHAUS TAVARES					
084.072.009-21	Brasil	Não	Sim	26/04/2022	
Não			Nenhum		
29.900	0,001	0	0,000	29.900	0,001
Classe Ação	Qtde. de ações Unidade	Ações %	Ações (%) da espécie	Ações (%) do capital social	
TOTAL	0	0.000			
THIAGO PIAZERA DE CARVALHO					
073.337.699-17	Brasil	Não	Sim	25/04/2023	
Não			Física		
1.000	0,000	0	0,000	1.000	0,000
Classe Ação	Qtde. de ações Unidade	Ações %	Ações (%) da espécie	Ações (%) do capital social	
TOTAL	0	0.000			
THOMAS WERNINGHAUS TAVARES					
118.785.239-29	Brasil	Não	Sim	25/04/2023	
Não			Física		
29.900	0,001	0	0,000	29.900	0,001
Classe Ação	Qtde. de ações Unidade	Ações %	Ações (%) da espécie	Ações (%) do capital social	
TOTAL	0	0.000			

6.1/2 Posição acionária

CONTROLADORA / INVESTIDORA					
ACIONISTA					
CPF/CNPJ acionista	Nacionalidade-UF	Participa de acordo de acionistas	Acionista controlador	Última alteração	
Acionista Residente no Exterior	Nome do Representante Legal ou Mandatário		Tipo de pessoa	CPF/CNPJ	
Detalhamento de ações Unidade					
Qtde. ações ordinárias Unidade	Ações ordinárias %	Qtde. ações preferenciais Unidade	Ações preferenciais %	Qtde. total de ações Unidade	Total ações %
CONTROLADORA / INVESTIDORA				CPF/CNPJ acionista	Composição capital social
VALSI VOIGT ADMINISTRADORA LTDA					
08.655.197/0001-09	Brasil	Não	Sim	26/04/2022	
Não			Nenhum		
14.409.904	0,344	0	0,000	14.409.904	0,344
Classe Ação	Qtde. de ações Unidade	Ações %	Ações (%) da espécie	Ações (%) do capital social	
TOTAL	0	0.000			
VENTURA PARTICIPAÇÕES LTDA					
26.637.646/0001-78	Brasil	Não	Sim	26/04/2022	
Não			Nenhum		
19.652.224	0,469	0	0,000	19.652.224	0,469
Classe Ação	Qtde. de ações Unidade	Ações %	Ações (%) da espécie	Ações (%) do capital social	
TOTAL	0	0.000			
WALTER JANSSEN NETO					
248.808.509-00	Brasil	Não	Sim	25/04/2023	
Não			Física		
4.298.560	0,102	0	0,000	4.298.560	0,102
Classe Ação	Qtde. de ações Unidade	Ações %	Ações (%) da espécie	Ações (%) do capital social	
TOTAL	0	0.000			

6.1/2 Posição acionária

CONTROLADORA / INVESTIDORA					
ACIONISTA					
CPF/CNPJ acionista	Nacionalidade-UF	Participa de acordo de acionistas	Acionista controlador	Última alteração	
Acionista Residente no Exterior	Nome do Representante Legal ou Mandatário		Tipo de pessoa	CPF/CNPJ	
Detalhamento de ações Unidade					
Qtde. ações ordinárias Unidade	Ações ordinárias %	Qtde. ações preferenciais Unidade	Ações preferenciais %	Qtde. total de ações Unidade	Total ações %
CONTROLADORA / INVESTIDORA				CPF/CNPJ acionista	Composição capital social
WERNIN ADMINISTRADORA LTDA					
09.420.817/0001-93	Brasil	Não	Sim	26/04/2022	
Não			Nenhum		
28.226.146	0,673	0	0,000	28.226.146	0,673
Classe Ação	Qtde. de ações Unidade	Ações %	Ações (%) da espécie	Ações (%) do capital social	
TOTAL	0	0.000			
WPA PARTICIPAÇÕES E SERVIÇOS S.A.					
83.489.963/0001-28	Brasil	Não	Sim	26/04/2022	
Não			Nenhum		
2.102.360.004	50,125	0	0,000	2.102.360.004	50,125
Classe Ação	Qtde. de ações Unidade	Ações %	Ações (%) da espécie	Ações (%) do capital social	
TOTAL	0	0.000			
ZAIRA ZIMMERMANN DA SILVA FERNANDES					
046.818.429-58	Brasil	Não	Sim	25/04/2023	
Não			Física		
13.488	0,000	0	0,000	13.488	0,000
Classe Ação	Qtde. de ações Unidade	Ações %	Ações (%) da espécie	Ações (%) do capital social	
TOTAL	0	0.000			

6.1/2 Posição acionária

CONTROLADORA / INVESTIDORA						
ACIONISTA						
CPF/CNPJ acionista	Nacionalidade-UF	Participa de acordo de acionistas	Acionista controlador	Última alteração		
Acionista Residente no Exterior	Nome do Representante Legal ou Mandatário		Tipo de pessoa	CPF/CNPJ		
Detalhamento de ações Unidade						
Qtde. ações ordinárias Unidade	Ações ordinárias %	Qtde. ações preferenciais Unidade	Ações preferenciais %	Qtde. total de ações Unidade	Total ações %	
CONTROLADORA / INVESTIDORA				CPF/CNPJ acionista	Composição capital social	
ZZS ADMINISTRADORA LTDA						
26.610.323/0001-90	Brasil	Não	Sim	26/04/2022		
Não			Nenhum			
39.581.660	0,944	0	0,000	39.581.660	0,944	
Classe Ação	Qtde. de ações Unidade	Ações %	Ações (%) da espécie	Ações (%) do capital social		
TOTAL	0	0.000				
AÇÕES EM TESOURARIA - Data da última alteração: 25/04/2023						
1.105.670	0,026	0	0,000	1.105.670	0,026	
OUTROS						
1.483.381.563	35,367	0	0,000	1.483.381.563	35,367	
TOTAL						
4.194.270.625	100,000	0	0,000	4.194.270.625	100,000	

6.1/2 Posição acionária

CONTROLADORA / INVESTIDORA						
ACIONISTA						
CPF/CNPJ acionista	Nacionalidade-UF	Participa de acordo de acionistas	Acionista controlador	Última alteração		
Acionista Residente no Exterior	Nome do Representante Legal ou Mandatário		Tipo de pessoa	CPF/CNPJ		
Detalhamento de ações Unidade						
Qtde. ações ordinárias Unidade	Ações ordinárias %	Qtde. ações preferenciais Unidade	Ações preferenciais %	Qtde. total de ações Unidade	Total ações %	
CONTROLADORA / INVESTIDORA				CPF/CNPJ acionista	Composição capital social	
05 DE MAIO PARTICIPAÇÕES LTDA				26.610.354/0001-41		
MIRIAN VOIGT SCHWARTZ						
514.080.829-34	Brasil	Não	Não	25/11/2016		
Não			Nenhum			
2	0,000	0	0,000	2	0,000	
Classe Ação	Qtde. de ações Unidade	Ações %	Ações (%) da espécie	Ações (%) do capital social		
TOTAL	0	0.000				
VOIGT SCHWARTZ ADMINISTRADORA LTDA						
09.414.489/0001-12	Brasil	Não	Sim	25/11/2016		
Não			Nenhum			
46.031.013	100,000	0	0,000	46.031.013	100,000	
Classe Ação	Qtde. de ações Unidade	Ações %	Ações (%) da espécie	Ações (%) do capital social		
TOTAL	0	0.000				
AÇÕES EM TESOURARIA - Data da última alteração:						
0	0,000	0	0,000	0	0,000	
OUTROS						
0	0,000	0	0,000	0	0,000	
TOTAL						

6.1/2 Posição acionária

CONTROLADORA / INVESTIDORA						
ACIONISTA						
CPF/CNPJ acionista	Nacionalidade-UF	Participa de acordo de acionistas	Acionista controlador	Última alteração		
Acionista Residente no Exterior	Nome do Representante Legal ou Mandatário	Tipo de pessoa		CPF/CNPJ		
Detalhamento de ações Unidade						
Qtde. ações ordinárias Unidade	Ações ordinárias %	Qtde. ações preferenciais Unidade	Ações preferenciais %	Qtde. total de ações Unidade	Total ações %	
CONTROLADORA / INVESTIDORA				CPF/CNPJ acionista	Composição capital social	
05 DE MAIO PARTICIPAÇÕES LTDA				26.610.354/0001-41		
46.031.015	100,000	0	0,000	46.031.015	100,000	

6.1/2 Posição acionária

CONTROLADORA / INVESTIDORA						
ACIONISTA						
CPF/CNPJ acionista	Nacionalidade-UF	Participa de acordo de acionistas	Acionista controlador	Última alteração		
Acionista Residente no Exterior	Nome do Representante Legal ou Mandatário		Tipo de pessoa	CPF/CNPJ		
Detalhamento de ações Unidade						
Qtde. ações ordinárias Unidade	Ações ordinárias %	Qtde. ações preferenciais Unidade	Ações preferenciais %	Qtde. total de ações Unidade	Total ações %	
CONTROLADORA / INVESTIDORA				CPF/CNPJ acionista	Composição capital social	
ANALECA PARTICIPAÇÕES LTDA				26.610.310/0001-11		
HELANA ADMINISTRADORA LTDA						
10.607.167/0001-79	Brasil	Não	Sim	25/11/2016		
Não			Nenhum			
16.123.109	100,000	0	0,000	16.123.109	100,000	
Classe Ação	Qtde. de ações Unidade	Ações %	Ações (%) da espécie	Ações (%) do capital social		
TOTAL	0	0.000				
MÁRCIA DA SILVA PETRY						
508.022.759-15	Brasil	Não	Não	25/11/2016		
Não			Nenhum			
2	0,000	0	0,000	2	0,000	
Classe Ação	Qtde. de ações Unidade	Ações %	Ações (%) da espécie	Ações (%) do capital social		
TOTAL	0	0.000				
AÇÕES EM TESOURARIA - Data da última alteração:						
0	0,000	0	0,000	0	0,000	
OUTROS						
0	0,000	0	0,000	0	0,000	
TOTAL						

6.1/2 Posição acionária

CONTROLADORA / INVESTIDORA						
ACIONISTA						
CPF/CNPJ acionista	Nacionalidade-UF	Participa de acordo de acionistas	Acionista controlador	Última alteração		
Acionista Residente no Exterior	Nome do Representante Legal ou Mandatário	Tipo de pessoa		CPF/CNPJ		
Detalhamento de ações Unidade						
Qtde. ações ordinárias Unidade	Ações ordinárias %	Qtde. ações preferenciais Unidade	Ações preferenciais %	Qtde. total de ações Unidade	Total ações %	
CONTROLADORA / INVESTIDORA				CPF/CNPJ acionista	Composição capital social	
ANALECA PARTICIPAÇÕES LTDA				26.610.310/0001-11		
16.123.111	100,000	0	0,000	16.123.111	100,000	

6.1/2 Posição acionária

CONTROLADORA / INVESTIDORA						
ACIONISTA						
CPF/CNPJ acionista	Nacionalidade-UF	Participa de acordo de acionistas	Acionista controlador	Última alteração		
Acionista Residente no Exterior	Nome do Representante Legal ou Mandatário		Tipo de pessoa	CPF/CNPJ		
Detalhamento de ações Unidade						
Qtde. ações ordinárias Unidade	Ações ordinárias %	Qtde. ações preferenciais Unidade	Ações preferenciais %	Qtde. total de ações Unidade	Total ações %	
CONTROLADORA / INVESTIDORA				CPF/CNPJ acionista	Composição capital social	
ASG PARTICIPAÇÕES LTDA				26.610.320/0001-57		
TAMARIS ADMINISTRADORA LTDA						
10.629.546/0001-60	Brasil	Não	Sim	25/11/2016		
Não			Nenhum			
3.506.480	100,000	0	0,000	3.506.480	100,000	
Classe Ação	Qtde. de ações Unidade	Ações %	Ações (%) da espécie	Ações (%) do capital social		
TOTAL	0	0.000				
TANIA MARISA DA SILVA						
247.167.159-49	Brasil	Não	Não	25/11/2016		
Não			Nenhum			
3	0,000	0	0,000	3	0,000	
Classe Ação	Qtde. de ações Unidade	Ações %	Ações (%) da espécie	Ações (%) do capital social		
TOTAL	0	0.000				
AÇÕES EM TESOURARIA - Data da última alteração:						
0	0,000	0	0,000	0	0,000	
OUTROS						
0	0,000	0	0,000	0	0,000	
TOTAL						

6.1/2 Posição acionária

CONTROLADORA / INVESTIDORA						
ACIONISTA						
CPF/CNPJ acionista	Nacionalidade-UF	Participa de acordo de acionistas	Acionista controlador	Última alteração		
Acionista Residente no Exterior	Nome do Representante Legal ou Mandatário	Tipo de pessoa		CPF/CNPJ		
Detalhamento de ações Unidade						
Qtde. ações ordinárias Unidade	Ações ordinárias %	Qtde. ações preferenciais Unidade	Ações preferenciais %	Qtde. total de ações Unidade	Total ações %	
CONTROLADORA / INVESTIDORA				CPF/CNPJ acionista	Composição capital social	
ASG PARTICIPAÇÕES LTDA				26.610.320/0001-57		
3.506.483	100,000	0	0,000	3.506.483	100,000	

6.1/2 Posição acionária

CONTROLADORA / INVESTIDORA					
ACIONISTA					
CPF/CNPJ acionista	Nacionalidade-UF	Participa de acordo de acionistas	Acionista controlador	Última alteração	
Acionista Residente no Exterior	Nome do Representante Legal ou Mandatário		Tipo de pessoa	CPF/CNPJ	
Detalhamento de ações Unidade					
Qtde. ações ordinárias Unidade	Ações ordinárias %	Qtde. ações preferenciais Unidade	Ações preferenciais %	Qtde. total de ações Unidade	Total ações %
CONTROLADORA / INVESTIDORA				CPF/CNPJ acionista	Composição capital social
CLADIS VOIGT TREJES ADMINISTRADORA LTDA				08.703.890/0001-00	
AMELIE VOIGT TREJES					
091.667.319-76	Brasil	Não	Sim	01/04/2013	
Não			Nenhum		
26.483.219	33,333	0	0,000	26.483.219	33,333
Classe Ação	Qtde. de ações Unidade	Ações %	Ações (%) da espécie	Ações (%) do capital social	
TOTAL	0	0.000			
FELIPE VOIGT TREJES					
057.698.049-80	Brasil	Não	Sim	01/04/2013	
Não			Nenhum		
26.483.219	33,333	0	0,000	26.483.219	33,333
Classe Ação	Qtde. de ações Unidade	Ações %	Ações (%) da espécie	Ações (%) do capital social	
TOTAL	0	0.000			
PEDRO VOIGT TREJES					
057.698.199-01	Brasil	Não	Sim	01/04/2013	
Não			Nenhum		
26.483.219	33,333	0	0,000	26.483.219	33,333
Classe Ação	Qtde. de ações Unidade	Ações %	Ações (%) da espécie	Ações (%) do capital social	
TOTAL	0	0.000			
AÇÕES EM TESOURARIA - Data da última alteração:					

6.1/2 Posição acionária

CONTROLADORA / INVESTIDORA						
ACIONISTA						
CPF/CNPJ acionista	Nacionalidade-UF	Participa de acordo de acionistas	Acionista controlador	Última alteração		
Acionista Residente no Exterior	Nome do Representante Legal ou Mandatário		Tipo de pessoa	CPF/CNPJ		
Detalhamento de ações Unidade						
Qtde. ações ordinárias Unidade	Ações ordinárias %	Qtde. ações preferenciais Unidade	Ações preferenciais %	Qtde. total de ações Unidade	Total ações %	
CONTROLADORA / INVESTIDORA				CPF/CNPJ acionista	Composição capital social	
CLADIS VOIGT TREJES ADMINISTRADORA LTDA				08.703.890/0001-00		
0	0,000	0	0,000	0	0,000	
OUTROS						
0	0,000	0	0,000	0	0,000	
TOTAL						
79.449.657	100,000	0	0,000	79.449.657	100,000	

6.1/2 Posição acionária

CONTROLADORA / INVESTIDORA					
ACIONISTA					
CPF/CNPJ acionista	Nacionalidade-UF	Participa de acordo de acionistas	Acionista controlador	Última alteração	
Acionista Residente no Exterior	Nome do Representante Legal ou Mandatário		Tipo de pessoa	CPF/CNPJ	
Detalhamento de ações Unidade					
Qtde. ações ordinárias Unidade	Ações ordinárias %	Qtde. ações preferenciais Unidade	Ações preferenciais %	Qtde. total de ações Unidade	Total ações %
CONTROLADORA / INVESTIDORA				CPF/CNPJ acionista	Composição capital social
CLICA VOIGT ADMINISTRADORA LTDA				09.420.895/0001-98	
AMELIE VOIGT TREJES					
091.667.319-76	Brasil	Não	Sim	21/12/2016	
Não			Física		
7.920.042	33,333	0	0,000	7.920.042	33,333
Classe Ação	Qtde. de ações Unidade	Ações %	Ações (%) da espécie	Ações (%) do capital social	
TOTAL	0	0.000			
CLADIS VOIGT TREJES					
514.081.639-34	Brasil	Não	Não	21/12/2016	
Não			Nenhum		
3	0,000	0	0,000	3	0,000
Classe Ação	Qtde. de ações Unidade	Ações %	Ações (%) da espécie	Ações (%) do capital social	
TOTAL	0	0.000			
FELIPE VOIGT TREJES					
057.698.049-80	Brasil	Não	Sim	21/12/2016	
Não			Nenhum		
7.920.042	33,333	0	0,000	7.920.042	33,333
Classe Ação	Qtde. de ações Unidade	Ações %	Ações (%) da espécie	Ações (%) do capital social	
TOTAL	0	0.000			

6.1/2 Posição acionária

CONTROLADORA / INVESTIDORA						
ACIONISTA						
CPF/CNPJ acionista	Nacionalidade-UF	Participa de acordo de acionistas	Acionista controlador	Última alteração		
Acionista Residente no Exterior	Nome do Representante Legal ou Mandatário		Tipo de pessoa	CPF/CNPJ		
Detalhamento de ações Unidade						
Qtde. ações ordinárias Unidade	Ações ordinárias %	Qtde. ações preferenciais Unidade	Ações preferenciais %	Qtde. total de ações Unidade	Total ações %	
CONTROLADORA / INVESTIDORA				CPF/CNPJ acionista	Composição capital social	
CLICA VOIGT ADMINISTRADORA LTDA				09.420.895/0001-98		
PEDRO VOIGT TREJES						
057.698.199-01	Brasil	Não	Sim	21/12/2016		
Não			Nenhum			
7.920.042	33,333	0	0,000	7.920.042	33,333	
Classe Ação	Qtde. de ações Unidade	Ações %	Ações (%) da espécie	Ações (%) do capital social		
TOTAL	0	0.000				
AÇÕES EM TESOURARIA - Data da última alteração:						
0	0,000	0	0,000	0	0,000	
OUTROS						
0	0,000	0	0,000	0	0,000	
TOTAL						
23.760.129	100,000	0	0,000	23.760.129	100,000	

6.1/2 Posição acionária

CONTROLADORA / INVESTIDORA					
ACIONISTA					
CPF/CNPJ acionista	Nacionalidade-UF	Participa de acordo de acionistas	Acionista controlador	Última alteração	
Acionista Residente no Exterior	Nome do Representante Legal ou Mandatário		Tipo de pessoa	CPF/CNPJ	
Detalhamento de ações Unidade					
Qtde. ações ordinárias Unidade	Ações ordinárias %	Qtde. ações preferenciais Unidade	Ações preferenciais %	Qtde. total de ações Unidade	Total ações %
CONTROLADORA / INVESTIDORA				CPF/CNPJ acionista	Composição capital social
EGGON JOÃO DA SILVA ADMINISTRADORA LTDA				80.957.384/0001-74	
DÉCIO DA SILVA ADMINISTRADORA LTDA					
08.649.347/0001-71	Brasil	Não	Sim	29/07/2011	
Não			Nenhum		
55.309.336	20,000	0	0,000	55.309.336	20,000
Classe Ação	Qtde. de ações Unidade	Ações %	Ações (%) da espécie	Ações (%) do capital social	
TOTAL	0	0.000			
KATIA DA SILVA BARTSCH ADMINISTRADORA LTDA					
08.710.197/0001-64	Brasil	Não	Sim	29/07/2011	
Não			Nenhum		
55.309.336	20,000	0	0,000	55.309.336	20,000
Classe Ação	Qtde. de ações Unidade	Ações %	Ações (%) da espécie	Ações (%) do capital social	
TOTAL	0	0.000			
MÁRCIA DA SILVA PETRY ADMINISTRADORA LTDA					
08.647.713/0001-53	Brasil	Não	Sim	29/07/2011	
Não			Nenhum		
55.309.336	20,000	0	0,000	55.309.336	20,000
Classe Ação	Qtde. de ações Unidade	Ações %	Ações (%) da espécie	Ações (%) do capital social	
TOTAL	0	0.000			

6.1/2 Posição acionária

CONTROLADORA / INVESTIDORA						
ACIONISTA						
CPF/CNPJ acionista	Nacionalidade-UF	Participa de acordo de acionistas	Acionista controlador	Última alteração		
Acionista Residente no Exterior	Nome do Representante Legal ou Mandatário		Tipo de pessoa	CPF/CNPJ		
Detalhamento de ações Unidade						
Qtde. ações ordinárias Unidade	Ações ordinárias %	Qtde. ações preferenciais Unidade	Ações preferenciais %	Qtde. total de ações Unidade	Total ações %	
CONTROLADORA / INVESTIDORA				CPF/CNPJ acionista	Composição capital social	
EGGON JOÃO DA SILVA ADMINISTRADORA LTDA				80.957.384/0001-74		
SOLANGE DA SILVA JANSSEN ADMINISTRADORA LTDA						
08.680.120/0001-99	Brasil	Não	Sim	29/07/2011		
Não			Nenhum			
55.309.336	20,000	0	0,000	55.309.336	20,000	
Classe Ação	Qtde. de ações Unidade	Ações %	Ações (%) da espécie	Ações (%) do capital social		
TOTAL	0	0.000				
TANIA MARISA DA SILVA ADMINISTRADORA LTDA						
08.649.342/0001-49	Brasil	Não	Sim	29/07/2011		
Não			Nenhum			
55.309.336	20,000	0	0,000	55.309.336	20,000	
Classe Ação	Qtde. de ações Unidade	Ações %	Ações (%) da espécie	Ações (%) do capital social		
TOTAL	0	0.000				
AÇÕES EM TESOURARIA - Data da última alteração:						
0	0,000	0	0,000	0	0,000	
OUTROS						
0	0,000	0	0,000	0	0,000	
TOTAL						

6.1/2 Posição acionária

CONTROLADORA / INVESTIDORA						
ACIONISTA						
CPF/CNPJ acionista	Nacionalidade-UF	Participa de acordo de acionistas	Acionista controlador	Última alteração		
Acionista Residente no Exterior	Nome do Representante Legal ou Mandatário	Tipo de pessoa	CPF/CNPJ			
Detalhamento de ações Unidade						
Qtde. ações ordinárias Unidade	Ações ordinárias %	Qtde. ações preferenciais Unidade	Ações preferenciais %	Qtde. total de ações Unidade	Total ações %	
CONTROLADORA / INVESTIDORA				CPF/CNPJ acionista	Composição capital social	
EGGON JOÃO DA SILVA ADMINISTRADORA LTDA				80.957.384/0001-74		
276.546.680	100,000	0	0,000	276.546.680	100,000	

6.1/2 Posição acionária

CONTROLADORA / INVESTIDORA						
ACIONISTA						
CPF/CNPJ acionista	Nacionalidade-UF	Participa de acordo de acionistas	Acionista controlador	Última alteração		
Acionista Residente no Exterior	Nome do Representante Legal ou Mandatário		Tipo de pessoa	CPF/CNPJ		
Detalhamento de ações Unidade						
Qtde. ações ordinárias Unidade	Ações ordinárias %	Qtde. ações preferenciais Unidade	Ações preferenciais %	Qtde. total de ações Unidade	Total ações %	
CONTROLADORA / INVESTIDORA				CPF/CNPJ acionista	Composição capital social	
EW ADMINISTRADORA EIRELI				09.559.591/0001-06		
EDUARDO WERNINGHAUS						
007.667.789-32	Brasil	Não	Sim	17/03/2020		
Não			Nenhum			
17.191.502	100,000	0	0,000	17.191.502	100,000	
Classe Ação	Qtde. de ações Unidade	Ações %	Ações (%) da espécie	Ações (%) do capital social		
TOTAL	0	0.000				
AÇÕES EM TESOURARIA - Data da última alteração:						
0	0,000	0	0,000	0	0,000	
OUTROS						
0	0,000	0	0,000	0	0,000	
TOTAL						
17.191.502	100,000	0	0,000	17.191.502	100,000	

6.1/2 Posição acionária

CONTROLADORA / INVESTIDORA					
ACIONISTA					
CPF/CNPJ acionista	Nacionalidade-UF	Participa de acordo de acionistas	Acionista controlador	Última alteração	
Acionista Residente no Exterior	Nome do Representante Legal ou Mandatário		Tipo de pessoa	CPF/CNPJ	
Detalhamento de ações Unidade					
Qtde. ações ordinárias Unidade	Ações ordinárias %	Qtde. ações preferenciais Unidade	Ações preferenciais %	Qtde. total de ações Unidade	Total ações %
CONTROLADORA / INVESTIDORA				CPF/CNPJ acionista	Composição capital social
G WERNINGHAUS ADMINISTRADORA LTDA				80.952.849/0001-02	
DIETHER WERNINGHAUS ADMINISTRADORA LTDA					
08.680.015/0001-50	Brasil	Não	Sim	19/01/2016	
Não			Nenhum		
61.019.500	25,000	0	0,000	61.019.500	25,000
Classe Ação	Qtde. de ações Unidade	Ações %	Ações (%) da espécie	Ações (%) do capital social	
TOTAL	0	0.000			
EDUARDO AMP; LUISA WERNINGHAUS ADMINISTRADORA LTDA					
08.680.096/0001-98	Brasil	Não	Sim	19/01/2016	
Não			Nenhum		
61.019.500	25,000	0	0,000	61.019.500	25,000
Classe Ação	Qtde. de ações Unidade	Ações %	Ações (%) da espécie	Ações (%) do capital social	
TOTAL	0	0.000			
HEIDI BEHNKE ADMINISTRADORA LTDA					
08.601.978/0001-10	Brasil	Não	Sim	19/01/2016	
Não			Nenhum		
61.019.500	25,000	0	0,000	61.019.500	25,000
Classe Ação	Qtde. de ações Unidade	Ações %	Ações (%) da espécie	Ações (%) do capital social	
TOTAL	0	0.000			

6.1/2 Posição acionária

CONTROLADORA / INVESTIDORA						
ACIONISTA						
CPF/CNPJ acionista	Nacionalidade-UF	Participa de acordo de acionistas	Acionista controlador	Última alteração		
Acionista Residente no Exterior	Nome do Representante Legal ou Mandatário		Tipo de pessoa	CPF/CNPJ		
Detalhamento de ações Unidade						
Qtde. ações ordinárias Unidade	Ações ordinárias %	Qtde. ações preferenciais Unidade	Ações preferenciais %	Qtde. total de ações Unidade	Total ações %	
CONTROLADORA / INVESTIDORA				CPF/CNPJ acionista	Composição capital social	
G WERNINGHAUS ADMINISTRADORA LTDA				80.952.849/0001-02		
MARTIN WERNINGHAUS ADMINISTRADORA LTDA						
08.605.191/0001-27	Brasil	Não	Sim	19/01/2016		
Não			Nenhum			
61.019.500	25,000	0	0,000	61.019.500	25,000	
Classe Ação	Qtde. de ações Unidade	Ações %	Ações (%) da espécie	Ações (%) do capital social		
TOTAL	0	0.000				
AÇÕES EM TESOURARIA - Data da última alteração:						
0	0,000	0	0,000	0	0,000	
OUTROS						
0	0,000	0	0,000	0	0,000	
TOTAL						
244.078.000	100,000	0	0,000	244.078.000	100,000	

6.1/2 Posição acionária

CONTROLADORA / INVESTIDORA					
ACIONISTA					
CPF/CNPJ acionista	Nacionalidade-UF	Participa de acordo de acionistas	Acionista controlador	Última alteração	
Acionista Residente no Exterior	Nome do Representante Legal ou Mandatário		Tipo de pessoa	CPF/CNPJ	
Detalhamento de ações Unidade					
Qtde. ações ordinárias Unidade	Ações ordinárias %	Qtde. ações preferenciais Unidade	Ações preferenciais %	Qtde. total de ações Unidade	Total ações %
CONTROLADORA / INVESTIDORA				CPF/CNPJ acionista	Composição capital social
HSG GESTÃO LTDA				38.828.979/0001-63	
ALBERTO DA SILVA GEFFERT					
034.304.249-50	Brasil	Não	Não	24/09/2020	
Não			Nenhum		
1	0,000	0	0,000	1	0,000
Classe Ação	Qtde. de ações Unidade	Ações %	Ações (%) da espécie	Ações (%) do capital social	
TOTAL	0	0.000			
HENRIQUE DA SILVA GEFFERT					
051.130.719-51	Brasil	Não	Sim	24/09/2020	
Não			Nenhum		
5.424.775	100,000	0	0,000	5.424.775	100,000
Classe Ação	Qtde. de ações Unidade	Ações %	Ações (%) da espécie	Ações (%) do capital social	
TOTAL	0	0.000			
JÚLIA DA SILVA GEFFERT DE OLIVEIRA					
037.581.239-33	Brasil	Não	Não	24/09/2020	
Não			Nenhum		
1	0,000	0	0,000	1	0,000
Classe Ação	Qtde. de ações Unidade	Ações %	Ações (%) da espécie	Ações (%) do capital social	
TOTAL	0	0.000			
AÇÕES EM TESOURARIA - Data da última alteração:					

6.1/2 Posição acionária

CONTROLADORA / INVESTIDORA						
ACIONISTA						
CPF/CNPJ acionista	Nacionalidade-UF	Participa de acordo de acionistas	Acionista controlador	Última alteração		
Acionista Residente no Exterior	Nome do Representante Legal ou Mandatário		Tipo de pessoa	CPF/CNPJ		
Detalhamento de ações Unidade						
Qtde. ações ordinárias Unidade	Ações ordinárias %	Qtde. ações preferenciais Unidade	Ações preferenciais %	Qtde. total de ações Unidade	Total ações %	
CONTROLADORA / INVESTIDORA				CPF/CNPJ acionista	Composição capital social	
HSG GESTÃO LTDA				38.828.979/0001-63		
0	0,000	0	0,000	0	0,000	
OUTROS						
0	0,000	0	0,000	0	0,000	
TOTAL						
5.424.777	100,000	0	0,000	5.424.777	100,000	

6.1/2 Posição acionária

CONTROLADORA / INVESTIDORA						
ACIONISTA						
CPF/CNPJ acionista	Nacionalidade-UF	Participa de acordo de acionistas	Acionista controlador	Última alteração		
Acionista Residente no Exterior	Nome do Representante Legal ou Mandatário		Tipo de pessoa	CPF/CNPJ		
Detalhamento de ações Unidade						
Qtde. ações ordinárias Unidade	Ações ordinárias %	Qtde. ações preferenciais Unidade	Ações preferenciais %	Qtde. total de ações Unidade	Total ações %	
CONTROLADORA / INVESTIDORA				CPF/CNPJ acionista	Composição capital social	
LIPEJU PARTICIPAÇÕES LTDA				26.610.316/0001-99		
TAMARIS ADMINISTRADORA LTDA						
10.629.546/0001-60	Brasil	Não	Sim	25/11/2016		
Não			Nenhum			
3.506.480	100,000	0	0,000	3.506.480	100,000	
Classe Ação	Qtde. de ações Unidade	Ações %	Ações (%) da espécie	Ações (%) do capital social		
TOTAL	0	0.000				
TANIA MARISA DA SILVA						
247.167.159-49	Brasil	Não	Não	25/11/2016		
Não			Nenhum			
3	0,000	0	0,000	3	0,000	
Classe Ação	Qtde. de ações Unidade	Ações %	Ações (%) da espécie	Ações (%) do capital social		
TOTAL	0	0.000				
AÇÕES EM TESOURARIA - Data da última alteração:						
0	0,000	0	0,000	0	0,000	
OUTROS						
0	0,000	0	0,000	0	0,000	
TOTAL						

6.1/2 Posição acionária

CONTROLADORA / INVESTIDORA						
ACIONISTA						
CPF/CNPJ acionista	Nacionalidade-UF	Participa de acordo de acionistas	Acionista controlador	Última alteração		
Acionista Residente no Exterior	Nome do Representante Legal ou Mandatário	Tipo de pessoa		CPF/CNPJ		
Detalhamento de ações Unidade						
Qtde. ações ordinárias Unidade	Ações ordinárias %	Qtde. ações preferenciais Unidade	Ações preferenciais %	Qtde. total de ações Unidade	Total ações %	
CONTROLADORA / INVESTIDORA				CPF/CNPJ acionista	Composição capital social	
LIPEJU PARTICIPAÇÕES LTDA				26.610.316/0001-99		
3.506.483	100,000	0	0,000	3.506.483	100,000	

6.1/2 Posição acionária

CONTROLADORA / INVESTIDORA						
ACIONISTA						
CPF/CNPJ acionista	Nacionalidade-UF	Participa de acordo de acionistas	Acionista controlador	Última alteração		
Acionista Residente no Exterior	Nome do Representante Legal ou Mandatário		Tipo de pessoa	CPF/CNPJ		
Detalhamento de ações Unidade						
Qtde. ações ordinárias Unidade	Ações ordinárias %	Qtde. ações preferenciais Unidade	Ações preferenciais %	Qtde. total de ações Unidade	Total ações %	
CONTROLADORA / INVESTIDORA				CPF/CNPJ acionista	Composição capital social	
LWB ADMINISTRADORA EIRELI				11.248.565/0001-09		
LUISA WERNINGHAUS BERNOLDI						
007.667.599-89	Brasil	Não	Sim	14/12/2018		
Não			Nenhum			
14.314.392	100,000	0	0,000	14.314.392	100,000	
Classe Ação	Qtde. de ações Unidade	Ações %	Ações (%) da espécie	Ações (%) do capital social		
TOTAL	0	0.000				
AÇÕES EM TESOURARIA - Data da última alteração:						
0	0,000	0	0,000	0	0,000	
OUTROS						
0	0,000	0	0,000	0	0,000	
TOTAL						
14.314.392	100,000	0	0,000	14.314.392	100,000	

6.1/2 Posição acionária

CONTROLADORA / INVESTIDORA						
ACIONISTA						
CPF/CNPJ acionista	Nacionalidade-UF	Participa de acordo de acionistas	Acionista controlador	Última alteração		
Acionista Residente no Exterior	Nome do Representante Legal ou Mandatário		Tipo de pessoa	CPF/CNPJ		
Detalhamento de ações Unidade						
Qtde. ações ordinárias Unidade	Ações ordinárias %	Qtde. ações preferenciais Unidade	Ações preferenciais %	Qtde. total de ações Unidade	Total ações %	
CONTROLADORA / INVESTIDORA				CPF/CNPJ acionista	Composição capital social	
MIRIAM VOIGT SCHWARTZ ADMINISTRADORA LTDA				08.649.305/0001-30		
EDUARDO VOIGT SCHWARTZ						
010.528.409-22	Brasil	Não	Sim	02/12/2008		
Não			Nenhum			
39.724.828	50,000	0	0,000	39.724.828	50,000	
Classe Ação	Qtde. de ações Unidade	Ações %	Ações (%) da espécie	Ações (%) do capital social		
TOTAL	0	0.000				
MARIANA VOIGT SCHWARTZ GOMES						
009.273.789-73	Brasil	Não	Sim	02/12/2008		
Não			Nenhum			
39.724.828	50,000	0	0,000	39.724.828	50,000	
Classe Ação	Qtde. de ações Unidade	Ações %	Ações (%) da espécie	Ações (%) do capital social		
TOTAL	0	0.000				
AÇÕES EM TESOURARIA - Data da última alteração:						
0	0,000	0	0,000	0	0,000	
OUTROS						
0	0,000	0	0,000	0	0,000	
TOTAL						

6.1/2 Posição acionária

CONTROLADORA / INVESTIDORA						
ACIONISTA						
CPF/CNPJ acionista	Nacionalidade-UF	Participa de acordo de acionistas	Acionista controlador	Última alteração		
Acionista Residente no Exterior	Nome do Representante Legal ou Mandatário	Tipo de pessoa	CPF/CNPJ			
Detalhamento de ações Unidade						
Qtde. ações ordinárias Unidade	Ações ordinárias %	Qtde. ações preferenciais Unidade	Ações preferenciais %	Qtde. total de ações Unidade	Total ações %	
CONTROLADORA / INVESTIDORA				CPF/CNPJ acionista	Composição capital social	
MIRIAM VOIGT SCHWARTZ ADMINISTRADORA LTDA				08.649.305/0001-30		
79.449.656	100,000	0	0,000	79.449.656	100,000	

6.1/2 Posição acionária

CONTROLADORA / INVESTIDORA						
ACIONISTA						
CPF/CNPJ acionista	Nacionalidade-UF	Participa de acordo de acionistas	Acionista controlador	Última alteração		
Acionista Residente no Exterior	Nome do Representante Legal ou Mandatário		Tipo de pessoa	CPF/CNPJ		
Detalhamento de ações Unidade						
Qtde. ações ordinárias Unidade	Ações ordinárias %	Qtde. ações preferenciais Unidade	Ações preferenciais %	Qtde. total de ações Unidade	Total ações %	
CONTROLADORA / INVESTIDORA				CPF/CNPJ acionista	Composição capital social	
PENDER PARTICIPAÇÕES LTDA				26.621.312/0001-06		
KATIA DA SILVA BARTSCH						
436.418.739-91	Brasil	Não	Não	28/11/2016		
Não			Nenhum			
2	0,000	0	0,000	2	0,000	
Classe Ação	Qtde. de ações Unidade	Ações %	Ações (%) da espécie	Ações (%) do capital social		
TOTAL	0	0.000				
LENOX ADMINISTRADORA LTDA						
10.630.627/0001-80	Brasil	Não	Sim	28/11/2016		
Não			Nenhum			
21.763.522	100,000	0	0,000	21.763.522	100,000	
Classe Ação	Qtde. de ações Unidade	Ações %	Ações (%) da espécie	Ações (%) do capital social		
TOTAL	0	0.000				
AÇÕES EM TESOURARIA - Data da última alteração:						
0	0,000	0	0,000	0	0,000	
OUTROS						
0	0,000	0	0,000	0	0,000	
TOTAL						

6.1/2 Posição acionária

CONTROLADORA / INVESTIDORA						
ACIONISTA						
CPF/CNPJ acionista	Nacionalidade-UF	Participa de acordo de acionistas	Acionista controlador	Última alteração		
Acionista Residente no Exterior	Nome do Representante Legal ou Mandatário	Tipo de pessoa		CPF/CNPJ		
Detalhamento de ações Unidade						
Qtde. ações ordinárias Unidade	Ações ordinárias %	Qtde. ações preferenciais Unidade	Ações preferenciais %	Qtde. total de ações Unidade	Total ações %	
CONTROLADORA / INVESTIDORA				CPF/CNPJ acionista	Composição capital social	
PENDER PARTICIPAÇÕES LTDA				26.621.312/0001-06		
21.763.524	100,000	0	0,000	21.763.524	100,000	

6.1/2 Posição acionária

CONTROLADORA / INVESTIDORA					
ACIONISTA					
CPF/CNPJ acionista	Nacionalidade-UF	Participa de acordo de acionistas	Acionista controlador	Última alteração	
Acionista Residente no Exterior	Nome do Representante Legal ou Mandatário		Tipo de pessoa	CPF/CNPJ	
Detalhamento de ações Unidade					
Qtde. ações ordinárias Unidade	Ações ordinárias %	Qtde. ações preferenciais Unidade	Ações preferenciais %	Qtde. total de ações Unidade	Total ações %
CONTROLADORA / INVESTIDORA				CPF/CNPJ acionista	Composição capital social
SI VOIGT ADMINISTRADORA LTDA				09.370.501/0001-34	
DORA VOIGT DE ASSIS					
062.427.629-51	Brasil	Não	Não	14/12/2016	
Não			Nenhum		
1.862.833	6,829	0	0,000	1.862.833	6,829
Classe Ação	Qtde. de ações Unidade	Ações %	Ações (%) da espécie	Ações (%) do capital social	
TOTAL	0	0.000			
LIVIA VOIGT					
062.427.659-77	Brasil	Não	Não	14/12/2016	
Não			Nenhum		
1.862.833	6,829	0	0,000	1.862.833	6,829
Classe Ação	Qtde. de ações Unidade	Ações %	Ações (%) da espécie	Ações (%) do capital social	
TOTAL	0	0.000			
VALSI VOIGT					
514.080.909-53	Brasil	Não	Sim	14/12/2016	
Não			Nenhum		
23.551.938	86,342	0	0,000	23.551.938	86,342
Classe Ação	Qtde. de ações Unidade	Ações %	Ações (%) da espécie	Ações (%) do capital social	
TOTAL	0	0.000			
ACÕES EM TESOURARIA - Data da última alteração:					

6.1/2 Posição acionária

CONTROLADORA / INVESTIDORA						
ACIONISTA						
CPF/CNPJ acionista	Nacionalidade-UF	Participa de acordo de acionistas	Acionista controlador	Última alteração		
Acionista Residente no Exterior	Nome do Representante Legal ou Mandatário		Tipo de pessoa	CPF/CNPJ		
Detalhamento de ações Unidade						
Qtde. ações ordinárias Unidade	Ações ordinárias %	Qtde. ações preferenciais Unidade	Ações preferenciais %	Qtde. total de ações Unidade	Total ações %	
CONTROLADORA / INVESTIDORA				CPF/CNPJ acionista	Composição capital social	
SI VOIGT ADMINISTRADORA LTDA				09.370.501/0001-34		
0	0,000	0	0,000	0	0,000	
OUTROS						
0	0,000	0	0,000	0	0,000	
TOTAL						
27.277.604	100,000	0	0,000	27.277.604	100,000	

6.1/2 Posição acionária

CONTROLADORA / INVESTIDORA						
ACIONISTA						
CPF/CNPJ acionista	Nacionalidade-UF	Participa de acordo de acionistas	Acionista controlador	Última alteração		
Acionista Residente no Exterior	Nome do Representante Legal ou Mandatário		Tipo de pessoa	CPF/CNPJ		
Detalhamento de ações Unidade						
Qtde. ações ordinárias Unidade	Ações ordinárias %	Qtde. ações preferenciais Unidade	Ações preferenciais %	Qtde. total de ações Unidade	Total ações %	
CONTROLADORA / INVESTIDORA				CPF/CNPJ acionista	Composição capital social	
SWJ PARTICIPAÇÕES LTDA				26.685.320/0001-16		
SOLANGE DA SILVA JANNSEN						
304.390.949-68	Brasil	Não	Não	08/12/2016		
Não			Nenhum			
2	0,000	0	0,000	2	0,000	
Classe Ação	Qtde. de ações Unidade	Ações %	Ações (%) da espécie	Ações (%) do capital social		
TOTAL	0	0.000				
WATERCOLOR PARTICIPAÇÕES LTDA						
20.783.246/0001-94	Brasil	Não	Sim	08/12/2016		
Não			Nenhum			
15.329.860	100,000	0	0,000	15.329.860	100,000	
Classe Ação	Qtde. de ações Unidade	Ações %	Ações (%) da espécie	Ações (%) do capital social		
TOTAL	0	0.000				
AÇÕES EM TESOURARIA - Data da última alteração:						
0	0,000	0	0,000	0	0,000	
OUTROS						
0	0,000	0	0,000	0	0,000	
TOTAL						

6.1/2 Posição acionária

CONTROLADORA / INVESTIDORA						
ACIONISTA						
CPF/CNPJ acionista	Nacionalidade-UF	Participa de acordo de acionistas	Acionista controlador	Última alteração		
Acionista Residente no Exterior	Nome do Representante Legal ou Mandatário	Tipo de pessoa	CPF/CNPJ			
Detalhamento de ações Unidade						
Qtde. ações ordinárias Unidade	Ações ordinárias %	Qtde. ações preferenciais Unidade	Ações preferenciais %	Qtde. total de ações Unidade	Total ações %	
CONTROLADORA / INVESTIDORA				CPF/CNPJ acionista	Composição capital social	
SWJ PARTICIPAÇÕES LTDA				26.685.320/0001-16		
15.329.862	100,000	0	0,000	15.329.862	100,000	

6.1/2 Posição acionária

CONTROLADORA / INVESTIDORA						
ACIONISTA						
CPF/CNPJ acionista	Nacionalidade-UF	Participa de acordo de acionistas	Acionista controlador	Última alteração		
Acionista Residente no Exterior	Nome do Representante Legal ou Mandatário		Tipo de pessoa	CPF/CNPJ		
Detalhamento de ações Unidade						
Qtde. ações ordinárias Unidade	Ações ordinárias %	Qtde. ações preferenciais Unidade	Ações preferenciais %	Qtde. total de ações Unidade	Total ações %	
CONTROLADORA / INVESTIDORA				CPF/CNPJ acionista	Composição capital social	
VALSI VOIGT ADMINISTRADORA LTDA				08.655.197/0001-09		
DORA VOIGT DE ASSIS						
062.427.629-51	Brasil	Não	Sim	22/09/2008		
Não			Nenhum			
39.724.828	50,000	0	0,000	39.724.828	50,000	
Classe Ação	Qtde. de ações Unidade	Ações %	Ações (%) da espécie	Ações (%) do capital social		
TOTAL	0	0.000				
LIVIA VOIGT						
062.427.659-77	Brasil	Não	Sim	22/09/2008		
Não			Nenhum			
39.724.828	50,000	0	0,000	39.724.828	50,000	
Classe Ação	Qtde. de ações Unidade	Ações %	Ações (%) da espécie	Ações (%) do capital social		
TOTAL	0	0.000				
AÇÕES EM TESOURARIA - Data da última alteração:						
0	0,000	0	0,000	0	0,000	
OUTROS						
0	0,000	0	0,000	0	0,000	
TOTAL						

6.1/2 Posição acionária

CONTROLADORA / INVESTIDORA						
ACIONISTA						
CPF/CNPJ acionista	Nacionalidade-UF	Participa de acordo de acionistas	Acionista controlador	Última alteração		
Acionista Residente no Exterior	Nome do Representante Legal ou Mandatário	Tipo de pessoa		CPF/CNPJ		
Detalhamento de ações Unidade						
Qtde. ações ordinárias Unidade	Ações ordinárias %	Qtde. ações preferenciais Unidade	Ações preferenciais %	Qtde. total de ações Unidade	Total ações %	
CONTROLADORA / INVESTIDORA				CPF/CNPJ acionista	Composição capital social	
VALSI VOIGT ADMINISTRADORA LTDA				08.655.197/0001-09		
79.449.656	100,000	0	0,000	79.449.656	100,000	

6.1/2 Posição acionária

CONTROLADORA / INVESTIDORA						
ACIONISTA						
CPF/CNPJ acionista	Nacionalidade-UF	Participa de acordo de acionistas	Acionista controlador	Última alteração		
Acionista Residente no Exterior	Nome do Representante Legal ou Mandatário		Tipo de pessoa	CPF/CNPJ		
Detalhamento de ações Unidade						
Qtde. ações ordinárias Unidade	Ações ordinárias %	Qtde. ações preferenciais Unidade	Ações preferenciais %	Qtde. total de ações Unidade	Total ações %	
CONTROLADORA / INVESTIDORA				CPF/CNPJ acionista	Composição capital social	
VENTURA PARTICIPAÇÕES LTDA				26.637.646/0001-78		
HDR ADMINISTRADORA DE BENS LTDA						
09.585.976/0001-48	Brasil	Não	Sim	30/11/2016		
Não			Nenhum			
8.879.436	91,606	0	0,000	8.879.436	91,606	
Classe Ação	Qtde. de ações Unidade	Ações %	Ações (%) da espécie	Ações (%) do capital social		
TOTAL	0	0.000				
HEIDI BEHNKE						
505.049.679-91	Brasil	Não	Não	30/11/2016		
Não			Nenhum			
813.689	8,394	0	0,000	813.689	8,394	
Classe Ação	Qtde. de ações Unidade	Ações %	Ações (%) da espécie	Ações (%) do capital social		
TOTAL	0	0.000				
AÇÕES EM TESOURARIA - Data da última alteração:						
0	0,000	0	0,000	0	0,000	
OUTROS						
0	0,000	0	0,000	0	0,000	
TOTAL						

6.1/2 Posição acionária

CONTROLADORA / INVESTIDORA						
ACIONISTA						
CPF/CNPJ acionista	Nacionalidade-UF	Participa de acordo de acionistas	Acionista controlador	Última alteração		
Acionista Residente no Exterior	Nome do Representante Legal ou Mandatário	Tipo de pessoa		CPF/CNPJ		
Detalhamento de ações Unidade						
Qtde. ações ordinárias Unidade	Ações ordinárias %	Qtde. ações preferenciais Unidade	Ações preferenciais %	Qtde. total de ações Unidade	Total ações %	
CONTROLADORA / INVESTIDORA				CPF/CNPJ acionista	Composição capital social	
VENTURA PARTICIPAÇÕES LTDA				26.637.646/0001-78		
9.693.125	100,000	0	0,000	9.693.125	100,000	

6.1/2 Posição acionária

CONTROLADORA / INVESTIDORA					
ACIONISTA					
CPF/CNPJ acionista	Nacionalidade-UF	Participa de acordo de acionistas	Acionista controlador	Última alteração	
Acionista Residente no Exterior	Nome do Representante Legal ou Mandatário		Tipo de pessoa	CPF/CNPJ	
Detalhamento de ações Unidade					
Qtde. ações ordinárias Unidade	Ações ordinárias %	Qtde. ações preferenciais Unidade	Ações preferenciais %	Qtde. total de ações Unidade	Total ações %
CONTROLADORA / INVESTIDORA				CPF/CNPJ acionista	Composição capital social
WERNIN ADMINISTRADORA LTDA				09.420.817/0001-93	
MARIANA WERNINGHAUS DE CARVALHO					
060.449.029-19	Brasil	Não	Sim	26/07/2021	
Não			Nenhum		
18.014.326	50,000	0	0,000	18.014.326	50,000
Classe Ação	Qtde. de ações Unidade	Ações %	Ações (%) da espécie	Ações (%) do capital social	
TOTAL	0	0.000			
MARTIN WERNINGHAUS					
485.646.309-82	Brasil	Não	Não	26/07/2021	
Não			Nenhum		
2	0,000	0	0,000	2	0,000
Classe Ação	Qtde. de ações Unidade	Ações %	Ações (%) da espécie	Ações (%) do capital social	
TOTAL	0	0.000			
RICARDO WERNINGHAUS					
043.365.399-01	Brasil	Não	Sim	26/07/2021	
Não			Nenhum		
18.014.326	50,000	0	0,000	18.014.326	50,000
Classe Ação	Qtde. de ações Unidade	Ações %	Ações (%) da espécie	Ações (%) do capital social	
TOTAL	0	0.000			
AÇÕES EM TESOURARIA - Data da última alteração:					

6.1/2 Posição acionária

CONTROLADORA / INVESTIDORA						
ACIONISTA						
CPF/CNPJ acionista	Nacionalidade-UF	Participa de acordo de acionistas	Acionista controlador	Última alteração		
Acionista Residente no Exterior	Nome do Representante Legal ou Mandatário		Tipo de pessoa	CPF/CNPJ		
Detalhamento de ações Unidade						
Qtde. ações ordinárias Unidade	Ações ordinárias %	Qtde. ações preferenciais Unidade	Ações preferenciais %	Qtde. total de ações Unidade	Total ações %	
CONTROLADORA / INVESTIDORA				CPF/CNPJ acionista	Composição capital social	
WERNIN ADMINISTRADORA LTDA				09.420.817/0001-93		
0	0,000	0	0,000	0	0,000	
OUTROS						
0	0,000	0	0,000	0	0,000	
TOTAL						
36.028.654	100,000	0	0,000	36.028.654	100,000	

6.1/2 Posição acionária

CONTROLADORA / INVESTIDORA					
ACIONISTA					
CPF/CNPJ acionista	Nacionalidade-UF	Participa de acordo de acionistas	Acionista controlador	Última alteração	
Acionista Residente no Exterior	Nome do Representante Legal ou Mandatário		Tipo de pessoa	CPF/CNPJ	
Detalhamento de ações Unidade					
Qtde. ações ordinárias Unidade	Ações ordinárias %	Qtde. ações preferenciais Unidade	Ações preferenciais %	Qtde. total de ações Unidade	Total ações %
CONTROLADORA / INVESTIDORA				CPF/CNPJ acionista	Composição capital social
WPA PARTICIPAÇÕES E SERVIÇOS S.A.				83.489.963/0001-28	
DABLIUVE ADMINISTRADORA LTDA					
80.957.400/0001-29	Brasil	Não	Sim	25/04/2022	
Não			Nenhum		
32.345.921	33,333	0	0,000	32.345.921	33,333
Classe Ação	Qtde. de ações Unidade	Ações %	Ações (%) da espécie	Ações (%) do capital social	
TOTAL	0	0.000			
EGGON JOÃO DA SILVA ADMINISTRADORA LTDA					
80.957.384/0001-74	Brasil	Não	Sim	25/04/2022	
Não			Nenhum		
32.345.921	33,333	0	0,000	32.345.921	33,333
Classe Ação	Qtde. de ações Unidade	Ações %	Ações (%) da espécie	Ações (%) do capital social	
TOTAL	0	0.000			
G WERNINGHAUS ADMINISTRADORA LTDA					
80.952.849/0001-02	Brasil	Não	Sim	25/04/2022	
Não			Nenhum		
32.345.921	33,333	0	0,000	32.345.921	33,333
Classe Ação	Qtde. de ações Unidade	Ações %	Ações (%) da espécie	Ações (%) do capital social	
TOTAL	0	0.000			
ACÇÕES EM TESOURARIA - Data da última alteração:					

6.1/2 Posição acionária

CONTROLADORA / INVESTIDORA						
ACIONISTA						
CPF/CNPJ acionista	Nacionalidade-UF	Participa de acordo de acionistas	Acionista controlador	Última alteração		
Acionista Residente no Exterior	Nome do Representante Legal ou Mandatário		Tipo de pessoa	CPF/CNPJ		
Detalhamento de ações Unidade						
Qtde. ações ordinárias Unidade	Ações ordinárias %	Qtde. ações preferenciais Unidade	Ações preferenciais %	Qtde. total de ações Unidade	Total ações %	
CONTROLADORA / INVESTIDORA				CPF/CNPJ acionista	Composição capital social	
WPA PARTICIPAÇÕES E SERVIÇOS S.A.				83.489.963/0001-28		
0	0,000	0	0,000	0	0,000	
OUTROS						
0	0,000	0	0,000	0	0,000	
TOTAL						
97.037.763	100,000	0	0,000	97.037.763	100,000	

6.1/2 Posição acionária

CONTROLADORA / INVESTIDORA						
ACIONISTA						
CPF/CNPJ acionista	Nacionalidade-UF	Participa de acordo de acionistas	Acionista controlador	Última alteração		
Acionista Residente no Exterior	Nome do Representante Legal ou Mandatário		Tipo de pessoa	CPF/CNPJ		
Detalhamento de ações Unidade						
Qtde. ações ordinárias Unidade	Ações ordinárias %	Qtde. ações preferenciais Unidade	Ações preferenciais %	Qtde. total de ações Unidade	Total ações %	
CONTROLADORA / INVESTIDORA				CPF/CNPJ acionista	Composição capital social	
ZZS ADMINISTRADORA LTDA				26.610.323/0001-90		
BALDER ADMINISTRADORA LTDA						
10.649.623/0001-43	Brasil	Não	Sim	25/11/2016		
Não			Nenhum			
21.063.069	100,000	0	0,000	21.063.069	100,000	
Classe Ação	Qtde. de ações Unidade	Ações %	Ações (%) da espécie	Ações (%) do capital social		
TOTAL	0	0.000				
DÉCIO DA SILVA						
344.079.289-72	Brasil	Não	Não	25/11/2016		
Não			Nenhum			
2	0,000	0	0,000	2	0,000	
Classe Ação	Qtde. de ações Unidade	Ações %	Ações (%) da espécie	Ações (%) do capital social		
TOTAL	0	0.000				
AÇÕES EM TESOURARIA - Data da última alteração:						
0	0,000	0	0,000	0	0,000	
OUTROS						
0	0,000	0	0,000	0	0,000	
TOTAL						

6.1/2 Posição acionária

CONTROLADORA / INVESTIDORA						
ACIONISTA						
CPF/CNPJ acionista	Nacionalidade-UF	Participa de acordo de acionistas	Acionista controlador	Última alteração		
Acionista Residente no Exterior	Nome do Representante Legal ou Mandatário	Tipo de pessoa	CPF/CNPJ			
Detalhamento de ações Unidade						
Qtde. ações ordinárias Unidade	Ações ordinárias %	Qtde. ações preferenciais Unidade	Ações preferenciais %	Qtde. total de ações Unidade	Total ações %	
CONTROLADORA / INVESTIDORA				CPF/CNPJ acionista	Composição capital social	
ZZS ADMINISTRADORA LTDA				26.610.323/0001-90		
21.063.071	100,000	0	0,000	21.063.071	100,000	

6.1/2 Posição acionária

CONTROLADORA / INVESTIDORA					
ACIONISTA					
CPF/CNPJ acionista	Nacionalidade-UF	Participa de acordo de acionistas	Acionista controlador	Última alteração	
Acionista Residente no Exterior	Nome do Representante Legal ou Mandatário		Tipo de pessoa	CPF/CNPJ	
Detalhamento de ações Unidade					
Qtde. ações ordinárias Unidade	Ações ordinárias %	Qtde. ações preferenciais Unidade	Ações preferenciais %	Qtde. total de ações Unidade	Total ações %
CONTROLADORA / INVESTIDORA				CPF/CNPJ acionista	Composição capital social
BALDER ADMINISTRADORA LTDA				10.649.623/0001-43	
DÉCIO DA SILVA					
344.079.289-72	Brasil	Não	Não	09/12/2016	
Não			Nenhum		
2	0,000	0	0,000	2	0,000
Classe Ação	Qtde. de ações Unidade	Ações %	Ações (%) da espécie	Ações (%) do capital social	
TOTAL	0	0.000			
JOANA ZIMMERMANN DA SILVA					
058.297.959-57	Brasil	Não	Sim	09/12/2016	
Não			Nenhum		
16.234.896	50,000	0	0,000	16.234.896	50,000
Classe Ação	Qtde. de ações Unidade	Ações %	Ações (%) da espécie	Ações (%) do capital social	
TOTAL	0	0.000			
ZAIRA ZIMMERMANN DA SILVA FERNANDES					
046.818.429-58	Brasil	Não	Sim	09/12/2016	
Não			Nenhum		
16.234.896	50,000	0	0,000	16.234.896	50,000
Classe Ação	Qtde. de ações Unidade	Ações %	Ações (%) da espécie	Ações (%) do capital social	
TOTAL	0	0.000			
ACÇÕES EM TESOURARIA - Data da última alteração:					

6.1/2 Posição acionária

CONTROLADORA / INVESTIDORA						
ACIONISTA						
CPF/CNPJ acionista	Nacionalidade-UF	Participa de acordo de acionistas	Acionista controlador	Última alteração		
Acionista Residente no Exterior	Nome do Representante Legal ou Mandatário		Tipo de pessoa	CPF/CNPJ		
Detalhamento de ações Unidade						
Qtde. ações ordinárias Unidade	Ações ordinárias %	Qtde. ações preferenciais Unidade	Ações preferenciais %	Qtde. total de ações Unidade	Total ações %	
CONTROLADORA / INVESTIDORA				CPF/CNPJ acionista	Composição capital social	
BALDER ADMINISTRADORA LTDA				10.649.623/0001-43		
0	0,000	0	0,000	0	0,000	
OUTROS						
0	0,000	0	0,000	0	0,000	
TOTAL						
32.469.794	100,000	0	0,000	32.469.794	100,000	

6.1/2 Posição acionária

CONTROLADORA / INVESTIDORA					
ACIONISTA					
CPF/CNPJ acionista	Nacionalidade-UF	Participa de acordo de acionistas	Acionista controlador	Última alteração	
Acionista Residente no Exterior	Nome do Representante Legal ou Mandatário		Tipo de pessoa	CPF/CNPJ	
Detalhamento de ações Unidade					
Qtde. ações ordinárias Unidade	Ações ordinárias %	Qtde. ações preferenciais Unidade	Ações preferenciais %	Qtde. total de ações Unidade	Total ações %
CONTROLADORA / INVESTIDORA				CPF/CNPJ acionista	Composição capital social
DABLIUVE ADMINISTRADORA LTDA				80.957.400/0001-29	
CLADIS VOIGT TREJES ADMINISTRADORA LTDA					
08.703.890/0001-00	Brasil	Não	Sim	20/10/2017	
Não			Nenhum		
61.885.973	33,333	0	0,000	61.885.973	33,333
Classe Ação	Qtde. de ações Unidade	Ações %	Ações (%) da espécie	Ações (%) do capital social	
TOTAL	0	0.000			
MIRIAM VOIGT SCHWARTZ ADMINISTRADORA LTDA					
08.649.305/0001-30	Brasil	Não	Sim	20/10/2017	
Não			Nenhum		
61.885.973	33,333	0	0,000	61.885.973	33,333
Classe Ação	Qtde. de ações Unidade	Ações %	Ações (%) da espécie	Ações (%) do capital social	
TOTAL	0	0.000			
VALSI VOIGT ADMINISTRADORA LTDA					
08.655.197/0001-09	Brasil	Não	Sim	20/10/2017	
Não			Nenhum		
61.885.973	33,333	0	0,000	61.885.973	33,333
Classe Ação	Qtde. de ações Unidade	Ações %	Ações (%) da espécie	Ações (%) do capital social	
TOTAL	0	0.000			
ACÕES EM TESOURARIA - Data da última alteração:					

6.1/2 Posição acionária

CONTROLADORA / INVESTIDORA						
ACIONISTA						
CPF/CNPJ acionista	Nacionalidade-UF	Participa de acordo de acionistas	Acionista controlador	Última alteração		
Acionista Residente no Exterior	Nome do Representante Legal ou Mandatário		Tipo de pessoa	CPF/CNPJ		
Detalhamento de ações Unidade						
Qtde. ações ordinárias Unidade	Ações ordinárias %	Qtde. ações preferenciais Unidade	Ações preferenciais %	Qtde. total de ações Unidade	Total ações %	
CONTROLADORA / INVESTIDORA				CPF/CNPJ acionista	Composição capital social	
DABLIUVE ADMINISTRADORA LTDA				80.957.400/0001-29		
0	0,000	0	0,000	0	0,000	
OUTROS						
0	0,000	0	0,000	0	0,000	
TOTAL						
185.657.919	100,000	0	0,000	185.657.919	100,000	

6.1/2 Posição acionária

CONTROLADORA / INVESTIDORA						
ACIONISTA						
CPF/CNPJ acionista	Nacionalidade-UF	Participa de acordo de acionistas	Acionista controlador	Última alteração		
Acionista Residente no Exterior	Nome do Representante Legal ou Mandatário		Tipo de pessoa	CPF/CNPJ		
Detalhamento de ações Unidade						
Qtde. ações ordinárias Unidade	Ações ordinárias %	Qtde. ações preferenciais Unidade	Ações preferenciais %	Qtde. total de ações Unidade	Total ações %	
CONTROLADORA / INVESTIDORA				CPF/CNPJ acionista	Composição capital social	
DÉCIO DA SILVA ADMINISTRADORA LTDA				08.649.347/0001-71		
JOANA ZIMMERMANN DA SILVA						
058.297.959-57	Brasil	Não	Sim	14/10/2008		
Não			Nenhum			
26.100.338	50,000	0	0,000	26.100.338	50,000	
Classe Ação	Qtde. de ações Unidade	Ações %	Ações (%) da espécie	Ações (%) do capital social		
TOTAL	0	0.000				
ZAIRA ZIMMERMANN DA SILVA FERNANDES						
046.818.429-58	Brasil	Não	Sim	14/10/2008		
Não			Nenhum			
26.100.338	50,000	0	0,000	26.100.338	50,000	
Classe Ação	Qtde. de ações Unidade	Ações %	Ações (%) da espécie	Ações (%) do capital social		
TOTAL	0	0.000				
AÇÕES EM TESOURARIA - Data da última alteração:						
0	0,000	0	0,000	0	0,000	
OUTROS						
0	0,000	0	0,000	0	0,000	
TOTAL						

6.1/2 Posição acionária

CONTROLADORA / INVESTIDORA						
ACIONISTA						
CPF/CNPJ acionista	Nacionalidade-UF	Participa de acordo de acionistas	Acionista controlador	Última alteração		
Acionista Residente no Exterior	Nome do Representante Legal ou Mandatário		Tipo de pessoa	CPF/CNPJ		
Detalhamento de ações Unidade						
Qtde. ações ordinárias Unidade	Ações ordinárias %	Qtde. ações preferenciais Unidade	Ações preferenciais %	Qtde. total de ações Unidade	Total ações %	
CONTROLADORA / INVESTIDORA				CPF/CNPJ acionista	Composição capital social	
DÉCIO DA SILVA ADMINISTRADORA LTDA				08.649.347/0001-71		
52.200.676	100,000	0	0,000	52.200.676	100,000	

6.1/2 Posição acionária

CONTROLADORA / INVESTIDORA					
ACIONISTA					
CPF/CNPJ acionista	Nacionalidade-UF	Participa de acordo de acionistas	Acionista controlador	Última alteração	
Acionista Residente no Exterior	Nome do Representante Legal ou Mandatário		Tipo de pessoa	CPF/CNPJ	
Detalhamento de ações Unidade					
Qtde. ações ordinárias Unidade	Ações ordinárias %	Qtde. ações preferenciais Unidade	Ações preferenciais %	Qtde. total de ações Unidade	Total ações %
CONTROLADORA / INVESTIDORA				CPF/CNPJ acionista	Composição capital social
DIETHER WERNINGHAUS ADMINISTRADORA LTDA				08.680.015/0001-50	
ANNE MARIE WERNINGHAUS					
050.451.569-18	Brasil	Não	Sim	29/09/2021	
Não			Nenhum		
58.458.160	33,333	0	0,000	58.458.160	33,333
Classe Ação	Qtde. de ações Unidade	Ações %	Ações (%) da espécie	Ações (%) do capital social	
TOTAL	0	0.000			
DIETHER WERNINGHAUS					
310.427.409-68	Brasil	Não	Não	29/09/2021	
Não			Nenhum		
2	0,000	0	0,000	2	0,000
Classe Ação	Qtde. de ações Unidade	Ações %	Ações (%) da espécie	Ações (%) do capital social	
TOTAL	0	0.000			
GERD DA SILVA WERNINGHAUS					
135.472.239-62	Brasil	Não	Sim	29/09/2021	
Não			Nenhum		
58.458.160	33,333	0	0,000	58.458.160	33,333
Classe Ação	Qtde. de ações Unidade	Ações %	Ações (%) da espécie	Ações (%) do capital social	
TOTAL	0	0.000			

6.1/2 Posição acionária

CONTROLADORA / INVESTIDORA						
ACIONISTA						
CPF/CNPJ acionista	Nacionalidade-UF	Participa de acordo de acionistas	Acionista controlador	Última alteração		
Acionista Residente no Exterior	Nome do Representante Legal ou Mandatário		Tipo de pessoa	CPF/CNPJ		
Detalhamento de ações Unidade						
Qtde. ações ordinárias Unidade	Ações ordinárias %	Qtde. ações preferenciais Unidade	Ações preferenciais %	Qtde. total de ações Unidade	Total ações %	
CONTROLADORA / INVESTIDORA				CPF/CNPJ acionista	Composição capital social	
DIETHER WERNINGHAUS ADMINISTRADORA LTDA				08.680.015/0001-50		
LILIAN DA SILVA WERNINGHAUS						
135.471.429-62	Brasil	Não	Sim	29/09/2021		
Não			Nenhum			
58.458.160	33,333	0	0,000	58.458.160	33,333	
Classe Ação	Qtde. de ações Unidade	Ações %	Ações (%) da espécie	Ações (%) do capital social		
TOTAL	0	0.000				
AÇÕES EM TESOURARIA - Data da última alteração:						
0	0,000	0	0,000	0	0,000	
OUTROS						
0	0,000	0	0,000	0	0,000	
TOTAL						
175.374.482	100,000	0	0,000	175.374.482	100,000	

6.1/2 Posição acionária

CONTROLADORA / INVESTIDORA						
ACIONISTA						
CPF/CNPJ acionista	Nacionalidade-UF	Participa de acordo de acionistas	Acionista controlador	Última alteração		
Acionista Residente no Exterior	Nome do Representante Legal ou Mandatário		Tipo de pessoa	CPF/CNPJ		
Detalhamento de ações Unidade						
Qtde. ações ordinárias Unidade	Ações ordinárias %	Qtde. ações preferenciais Unidade	Ações preferenciais %	Qtde. total de ações Unidade	Total ações %	
CONTROLADORA / INVESTIDORA				CPF/CNPJ acionista	Composição capital social	
EDUARDO AMP; LUISA WERNINGHAUS ADMINISTRADORA LTDA				08.680.096/0001-98		
EDUARDO WERNINGHAUS						
007.667.789-32	Brasil	Não	Sim	22/02/2008		
Não			Nenhum			
29.229.081	50,000	0	0,000	29.229.081	50,000	
Classe Ação	Qtde. de ações Unidade	Ações %	Ações (%) da espécie	Ações (%) do capital social		
TOTAL	0	0.000				
LUISA WERNINGHAUS BERNOLDI						
007.667.599-89	Brasil	Não	Sim	22/02/2008		
Não			Nenhum			
29.229.081	50,000	0	0,000	29.229.081	50,000	
Classe Ação	Qtde. de ações Unidade	Ações %	Ações (%) da espécie	Ações (%) do capital social		
TOTAL	0	0.000				
AÇÕES EM TESOURARIA - Data da última alteração:						
0	0,000	0	0,000	0	0,000	
OUTROS						
0	0,000	0	0,000	0	0,000	
TOTAL						

6.1/2 Posição acionária

CONTROLADORA / INVESTIDORA						
ACIONISTA						
CPF/CNPJ acionista	Nacionalidade-UF	Participa de acordo de acionistas	Acionista controlador	Última alteração		
Acionista Residente no Exterior	Nome do Representante Legal ou Mandatário	Tipo de pessoa	CPF/CNPJ			
Detalhamento de ações Unidade						
Qtde. ações ordinárias Unidade	Ações ordinárias %	Qtde. ações preferenciais Unidade	Ações preferenciais %	Qtde. total de ações Unidade	Total ações %	
CONTROLADORA / INVESTIDORA				CPF/CNPJ acionista	Composição capital social	
EDUARDO AMP; LUISA WERNINGHAUS ADMINISTRADORA LTDA				08.680.096/0001-98		
58.458.162	100,000	0	0,000	58.458.162	100,000	

6.1/2 Posição acionária

CONTROLADORA / INVESTIDORA					
ACIONISTA					
CPF/CNPJ acionista	Nacionalidade-UF	Participa de acordo de acionistas	Acionista controlador	Última alteração	
Acionista Residente no Exterior	Nome do Representante Legal ou Mandatário		Tipo de pessoa	CPF/CNPJ	
Detalhamento de ações Unidade					
Qtde. ações ordinárias Unidade	Ações ordinárias %	Qtde. ações preferenciais Unidade	Ações preferenciais %	Qtde. total de ações Unidade	Total ações %
CONTROLADORA / INVESTIDORA				CPF/CNPJ acionista	Composição capital social
EGGON JOÃO DA SILVA ADMINISTRADORA LTDA				80.957.384/0001-74	
DÉCIO DA SILVA ADMINISTRADORA LTDA					
08.649.347/0001-71	Brasil	Não	Sim	29/07/2011	
Não			Nenhum		
55.309.336	20,000	0	0,000	55.309.336	20,000
Classe Ação	Qtde. de ações Unidade	Ações %	Ações (%) da espécie	Ações (%) do capital social	
TOTAL	0	0.000			
KATIA DA SILVA BARTSCH ADMINISTRADORA LTDA					
08.710.197/0001-64	Brasil	Não	Sim	29/07/2011	
Não			Nenhum		
55.309.336	20,000	0	0,000	55.309.336	20,000
Classe Ação	Qtde. de ações Unidade	Ações %	Ações (%) da espécie	Ações (%) do capital social	
TOTAL	0	0.000			
MÁRCIA DA SILVA PETRY ADMINISTRADORA LTDA					
08.647.713/0001-53	Brasil	Não	Sim	29/07/2011	
Não			Nenhum		
55.309.336	20,000	0	0,000	55.309.336	20,000
Classe Ação	Qtde. de ações Unidade	Ações %	Ações (%) da espécie	Ações (%) do capital social	
TOTAL	0	0.000			

6.1/2 Posição acionária

CONTROLADORA / INVESTIDORA						
ACIONISTA						
CPF/CNPJ acionista	Nacionalidade-UF	Participa de acordo de acionistas	Acionista controlador	Última alteração		
Acionista Residente no Exterior	Nome do Representante Legal ou Mandatário		Tipo de pessoa	CPF/CNPJ		
Detalhamento de ações Unidade						
Qtde. ações ordinárias Unidade	Ações ordinárias %	Qtde. ações preferenciais Unidade	Ações preferenciais %	Qtde. total de ações Unidade	Total ações %	
CONTROLADORA / INVESTIDORA				CPF/CNPJ acionista	Composição capital social	
EGGON JOÃO DA SILVA ADMINISTRADORA LTDA				80.957.384/0001-74		
SOLANGE DA SILVA JANSSEN ADMINISTRADORA LTDA						
08.680.120/0001-99	Brasil	Não	Sim	29/07/2011		
Não			Nenhum			
55.309.336	20,000	0	0,000	55.309.336	20,000	
Classe Ação	Qtde. de ações Unidade	Ações %	Ações (%) da espécie	Ações (%) do capital social		
TOTAL	0	0.000				
TANIA MARISA DA SILVA ADMINISTRADORA LTDA						
08.649.342/0001-49	Brasil	Não	Sim	29/07/2011		
Não			Nenhum			
55.309.336	20,000	0	0,000	55.309.336	20,000	
Classe Ação	Qtde. de ações Unidade	Ações %	Ações (%) da espécie	Ações (%) do capital social		
TOTAL	0	0.000				
AÇÕES EM TESOURARIA - Data da última alteração:						
0	0,000	0	0,000	0	0,000	
OUTROS						
0	0,000	0	0,000	0	0,000	
TOTAL						

6.1/2 Posição acionária

CONTROLADORA / INVESTIDORA						
ACIONISTA						
CPF/CNPJ acionista	Nacionalidade-UF	Participa de acordo de acionistas	Acionista controlador	Última alteração		
Acionista Residente no Exterior	Nome do Representante Legal ou Mandatário	Tipo de pessoa	CPF/CNPJ			
Detalhamento de ações Unidade						
Qtde. ações ordinárias Unidade	Ações ordinárias %	Qtde. ações preferenciais Unidade	Ações preferenciais %	Qtde. total de ações Unidade	Total ações %	
CONTROLADORA / INVESTIDORA				CPF/CNPJ acionista	Composição capital social	
EGGON JOÃO DA SILVA ADMINISTRADORA LTDA				80.957.384/0001-74		
276.546.680	100,000	0	0,000	276.546.680	100,000	

6.1/2 Posição acionária

CONTROLADORA / INVESTIDORA					
ACIONISTA					
CPF/CNPJ acionista	Nacionalidade-UF	Participa de acordo de acionistas	Acionista controlador	Última alteração	
Acionista Residente no Exterior	Nome do Representante Legal ou Mandatário		Tipo de pessoa	CPF/CNPJ	
Detalhamento de ações Unidade					
Qtde. ações ordinárias Unidade	Ações ordinárias %	Qtde. ações preferenciais Unidade	Ações preferenciais %	Qtde. total de ações Unidade	Total ações %
CONTROLADORA / INVESTIDORA				CPF/CNPJ acionista	Composição capital social
G WERNINGHAUS ADMINISTRADORA LTDA				80.952.849/0001-02	
DIETHER WERNINGHAUS ADMINISTRADORA LTDA					
08.680.015/0001-50	Brasil	Não	Sim	19/01/2016	
Não			Nenhum		
61.019.500	25,000	0	0,000	61.019.500	25,000
Classe Ação	Qtde. de ações Unidade	Ações %	Ações (%) da espécie	Ações (%) do capital social	
TOTAL	0	0.000			
EDUARDO AMP; LUISA WERNINGHAUS ADMINISTRADORA LTDA					
08.680.096/0001-98	Brasil	Não	Sim	19/01/2016	
Não			Nenhum		
61.019.500	25,000	0	0,000	61.019.500	25,000
Classe Ação	Qtde. de ações Unidade	Ações %	Ações (%) da espécie	Ações (%) do capital social	
TOTAL	0	0.000			
HEIDI BEHNKE ADMINISTRADORA LTDA					
08.601.978/0001-10	Brasil	Não	Sim	19/01/2016	
Não			Nenhum		
61.019.500	25,000	0	0,000	61.019.500	25,000
Classe Ação	Qtde. de ações Unidade	Ações %	Ações (%) da espécie	Ações (%) do capital social	
TOTAL	0	0.000			

6.1/2 Posição acionária

CONTROLADORA / INVESTIDORA						
ACIONISTA						
CPF/CNPJ acionista	Nacionalidade-UF	Participa de acordo de acionistas	Acionista controlador	Última alteração		
Acionista Residente no Exterior	Nome do Representante Legal ou Mandatário		Tipo de pessoa	CPF/CNPJ		
Detalhamento de ações Unidade						
Qtde. ações ordinárias Unidade	Ações ordinárias %	Qtde. ações preferenciais Unidade	Ações preferenciais %	Qtde. total de ações Unidade	Total ações %	
CONTROLADORA / INVESTIDORA				CPF/CNPJ acionista	Composição capital social	
G WERNINGHAUS ADMINISTRADORA LTDA				80.952.849/0001-02		
MARTIN WERNINGHAUS ADMINISTRADORA LTDA						
08.605.191/0001-27	Brasil	Não	Sim	19/01/2016		
Não			Nenhum			
61.019.500	25,000	0	0,000	61.019.500	25,000	
Classe Ação	Qtde. de ações Unidade	Ações %	Ações (%) da espécie	Ações (%) do capital social		
TOTAL	0	0.000				
AÇÕES EM TESOURARIA - Data da última alteração:						
0	0,000	0	0,000	0	0,000	
OUTROS						
0	0,000	0	0,000	0	0,000	
TOTAL						
244.078.000	100,000	0	0,000	244.078.000	100,000	

6.1/2 Posição acionária

CONTROLADORA / INVESTIDORA					
ACIONISTA					
CPF/CNPJ acionista	Nacionalidade-UF	Participa de acordo de acionistas	Acionista controlador	Última alteração	
Acionista Residente no Exterior	Nome do Representante Legal ou Mandatário		Tipo de pessoa	CPF/CNPJ	
Detalhamento de ações Unidade					
Qtde. ações ordinárias Unidade	Ações ordinárias %	Qtde. ações preferenciais Unidade	Ações preferenciais %	Qtde. total de ações Unidade	Total ações %
CONTROLADORA / INVESTIDORA				CPF/CNPJ acionista	Composição capital social
HDR ADMINISTRADORA DE BENS LTDA				09.585.976/0001-48	
DANIEL RICARDO BEHNKE					
051.107.199-00	Brasil	Não	Sim	02/03/2022	
Não			Nenhum		
12.825.166	50,000	0	0,000	12.825.166	50,000
Classe Ação	Qtde. de ações Unidade	Ações %	Ações (%) da espécie	Ações (%) do capital social	
TOTAL	0	0.000			
DAVI RICARDO BEHNKE					
041.310.259-90	Brasil	Não	Sim	02/03/2022	
Não			Nenhum		
12.825.166	50,000	0	0,000	12.825.166	50,000
Classe Ação	Qtde. de ações Unidade	Ações %	Ações (%) da espécie	Ações (%) do capital social	
TOTAL	0	0.000			
HEIDI BEHNKE					
505.049.679-91	Brasil	Não	Não	02/03/2022	
Não			Nenhum		
2	0,000	0	0,000	2	0,000
Classe Ação	Qtde. de ações Unidade	Ações %	Ações (%) da espécie	Ações (%) do capital social	
TOTAL	0	0.000			

6.1/2 Posição acionária

CONTROLADORA / INVESTIDORA						
ACIONISTA						
CPF/CNPJ acionista	Nacionalidade-UF	Participa de acordo de acionistas	Acionista controlador	Última alteração		
Acionista Residente no Exterior	Nome do Representante Legal ou Mandatário		Tipo de pessoa	CPF/CNPJ		
Detalhamento de ações Unidade						
Qtde. ações ordinárias Unidade	Ações ordinárias %	Qtde. ações preferenciais Unidade	Ações preferenciais %	Qtde. total de ações Unidade	Total ações %	
CONTROLADORA / INVESTIDORA				CPF/CNPJ acionista	Composição capital social	
HDR ADMINISTRADORA DE BENS LTDA				09.585.976/0001-48		
RENATO RICARDO BEHNKE						
449.057.269-72	Brasil	Não	Não	02/03/2022		
Não			Nenhum			
2	0,000	0	0,000	2	0,000	
Classe Ação	Qtde. de ações Unidade	Ações %	Ações (%) da espécie	Ações (%) do capital social		
TOTAL	0	0.000				
AÇÕES EM TESOURARIA - Data da última alteração:						
0	0,000	0	0,000	0	0,000	
OUTROS						
0	0,000	0	0,000	0	0,000	
TOTAL						
25.650.336	100,000	0	0,000	25.650.336	100,000	

6.1/2 Posição acionária

CONTROLADORA / INVESTIDORA						
ACIONISTA						
CPF/CNPJ acionista	Nacionalidade-UF	Participa de acordo de acionistas	Acionista controlador	Última alteração		
Acionista Residente no Exterior	Nome do Representante Legal ou Mandatário		Tipo de pessoa	CPF/CNPJ		
Detalhamento de ações Unidade						
Qtde. ações ordinárias Unidade	Ações ordinárias %	Qtde. ações preferenciais Unidade	Ações preferenciais %	Qtde. total de ações Unidade	Total ações %	
CONTROLADORA / INVESTIDORA				CPF/CNPJ acionista	Composição capital social	
HEIDI BEHNKE ADMINISTRADORA LTDA				08.601.978/0001-10		
DANIEL RICARDO BEHNKE						
051.107.199-00	Brasil	Não	Sim	02/12/2008		
Não			Nenhum			
29.229.081	50,000	0	0,000	29.229.081	50,000	
Classe Ação	Qtde. de ações Unidade	Ações %	Ações (%) da espécie	Ações (%) do capital social		
TOTAL	0	0.000				
DAVI RICARDO BEHNKE						
041.310.259-90	Brasil	Não	Sim	02/12/2008		
Não			Nenhum			
29.229.081	50,000	0	0,000	29.229.081	50,000	
Classe Ação	Qtde. de ações Unidade	Ações %	Ações (%) da espécie	Ações (%) do capital social		
TOTAL	0	0.000				
AÇÕES EM TESOURARIA - Data da última alteração:						
0	0,000	0	0,000	0	0,000	
OUTROS						
0	0,000	0	0,000	0	0,000	
TOTAL						

6.1/2 Posição acionária

CONTROLADORA / INVESTIDORA						
ACIONISTA						
CPF/CNPJ acionista	Nacionalidade-UF	Participa de acordo de acionistas	Acionista controlador	Última alteração		
Acionista Residente no Exterior	Nome do Representante Legal ou Mandatário	Tipo de pessoa		CPF/CNPJ		
Detalhamento de ações Unidade						
Qtde. ações ordinárias Unidade	Ações ordinárias %	Qtde. ações preferenciais Unidade	Ações preferenciais %	Qtde. total de ações Unidade	Total ações %	
CONTROLADORA / INVESTIDORA				CPF/CNPJ acionista	Composição capital social	
HEIDI BEHNKE ADMINISTRADORA LTDA				08.601.978/0001-10		
58.458.162	100,000	0	0,000	58.458.162	100,000	

6.1/2 Posição acionária

CONTROLADORA / INVESTIDORA					
ACIONISTA					
CPF/CNPJ acionista	Nacionalidade-UF	Participa de acordo de acionistas	Acionista controlador	Última alteração	
Acionista Residente no Exterior	Nome do Representante Legal ou Mandatário		Tipo de pessoa	CPF/CNPJ	
Detalhamento de ações Unidade					
Qtde. ações ordinárias Unidade	Ações ordinárias %	Qtde. ações preferenciais Unidade	Ações preferenciais %	Qtde. total de ações Unidade	Total ações %
CONTROLADORA / INVESTIDORA				CPF/CNPJ acionista	Composição capital social
HELANA ADMINISTRADORA LTDA				10.607.167/0001-79	
ANA FLÁVIA DA SILVA PETRY					
063.432.379-25	Brasil	Não	Sim	14/12/2016	
Não			Nenhum		
10.769.319	50,000	0	0,000	10.769.319	50,000
Classe Ação	Qtde. de ações Unidade	Ações %	Ações (%) da espécie	Ações (%) do capital social	
TOTAL	0	0.000			
HELENA MARINA DA SILVA PETRY					
063.432.389-05	Brasil	Não	Sim	14/12/2016	
Não			Nenhum		
10.769.319	50,000	0	0,000	10.769.319	50,000
Classe Ação	Qtde. de ações Unidade	Ações %	Ações (%) da espécie	Ações (%) do capital social	
TOTAL	0	0.000			
MÁRCIA DA SILVA PETRY					
508.022.759-15	Brasil	Não	Não	14/12/2016	
Não			Nenhum		
2	0,000	0	0,000	2	0,000
Classe Ação	Qtde. de ações Unidade	Ações %	Ações (%) da espécie	Ações (%) do capital social	
TOTAL	0	0.000			
AÇÕES EM TESOURARIA - Data da última alteração:					

6.1/2 Posição acionária

CONTROLADORA / INVESTIDORA						
ACIONISTA						
CPF/CNPJ acionista	Nacionalidade-UF	Participa de acordo de acionistas	Acionista controlador	Última alteração		
Acionista Residente no Exterior	Nome do Representante Legal ou Mandatário		Tipo de pessoa	CPF/CNPJ		
Detalhamento de ações Unidade						
Qtde. ações ordinárias Unidade	Ações ordinárias %	Qtde. ações preferenciais Unidade	Ações preferenciais %	Qtde. total de ações Unidade	Total ações %	
CONTROLADORA / INVESTIDORA				CPF/CNPJ acionista	Composição capital social	
HELANA ADMINISTRADORA LTDA				10.607.167/0001-79		
0	0,000	0	0,000	0	0,000	
OUTROS						
0	0,000	0	0,000	0	0,000	
TOTAL						
21.538.640	100,000	0	0,000	21.538.640	100,000	

6.1/2 Posição acionária

CONTROLADORA / INVESTIDORA						
ACIONISTA						
CPF/CNPJ acionista	Nacionalidade-UF	Participa de acordo de acionistas	Acionista controlador	Última alteração		
Acionista Residente no Exterior	Nome do Representante Legal ou Mandatário		Tipo de pessoa	CPF/CNPJ		
Detalhamento de ações Unidade						
Qtde. ações ordinárias Unidade	Ações ordinárias %	Qtde. ações preferenciais Unidade	Ações preferenciais %	Qtde. total de ações Unidade	Total ações %	
CONTROLADORA / INVESTIDORA				CPF/CNPJ acionista	Composição capital social	
KATIA DA SILVA BARTSCH ADMINISTRADORA LTDA				08.710.197/0001-64		
BRUNA DA SILVA BARTSCH LANGSCH						
004.860.769-03	Brasil	Não	Sim	02/12/2008		
Não			Nenhum			
26.100.338	50,000	0	0,000	26.100.338	50,000	
Classe Ação	Qtde. de ações Unidade	Ações %	Ações (%) da espécie	Ações (%) do capital social		
TOTAL	0	0.000				
RICARDO BARTSCH FILHO						
004.860.759-23	Brasil	Não	Sim	02/12/2008		
Não			Nenhum			
26.100.338	50,000	0	0,000	26.100.338	50,000	
Classe Ação	Qtde. de ações Unidade	Ações %	Ações (%) da espécie	Ações (%) do capital social		
TOTAL	0	0.000				
AÇÕES EM TESOURARIA - Data da última alteração:						
0	0,000	0	0,000	0	0,000	
OUTROS						
0	0,000	0	0,000	0	0,000	
TOTAL						

6.1/2 Posição acionária

CONTROLADORA / INVESTIDORA						
ACIONISTA						
CPF/CNPJ acionista	Nacionalidade-UF	Participa de acordo de acionistas	Acionista controlador	Última alteração		
Acionista Residente no Exterior	Nome do Representante Legal ou Mandatário		Tipo de pessoa	CPF/CNPJ		
Detalhamento de ações Unidade						
Qtde. ações ordinárias Unidade	Ações ordinárias %	Qtde. ações preferenciais Unidade	Ações preferenciais %	Qtde. total de ações Unidade	Total ações %	
CONTROLADORA / INVESTIDORA				CPF/CNPJ acionista	Composição capital social	
KATIA DA SILVA BARTSCH ADMINISTRADORA LTDA				08.710.197/0001-64		
52.200.676	100,000	0	0,000	52.200.676	100,000	

6.1/2 Posição acionária

CONTROLADORA / INVESTIDORA					
ACIONISTA					
CPF/CNPJ acionista	Nacionalidade-UF	Participa de acordo de acionistas	Acionista controlador	Última alteração	
Acionista Residente no Exterior	Nome do Representante Legal ou Mandatário		Tipo de pessoa	CPF/CNPJ	
Detalhamento de ações Unidade					
Qtde. ações ordinárias Unidade	Ações ordinárias %	Qtde. ações preferenciais Unidade	Ações preferenciais %	Qtde. total de ações Unidade	Total ações %
CONTROLADORA / INVESTIDORA				CPF/CNPJ acionista	Composição capital social
LENOX ADMINISTRADORA LTDA				10.630.627/0001-80	
BRUNA DA SILVA BARTSCH LANGSCH					
004.860.769-03	Brasil	Não	Sim	14/12/2016	
Não			Nenhum		
13.823.499	50,000	0	0,000	13.823.499	50,000
Classe Ação	Qtde. de ações Unidade	Ações %	Ações (%) da espécie	Ações (%) do capital social	
TOTAL	0	0.000			
KATIA DA SILVA BARTSCH					
436.418.739-91	Brasil	Não	Não	14/12/2016	
Não			Nenhum		
2	0,000	0	0,000	2	0,000
Classe Ação	Qtde. de ações Unidade	Ações %	Ações (%) da espécie	Ações (%) do capital social	
TOTAL	0	0.000			
RICARDO BARTSCH FILHO					
004.860.759-23	Brasil	Não	Sim	14/12/2016	
Não			Nenhum		
13.823.499	50,000	0	0,000	13.823.499	50,000
Classe Ação	Qtde. de ações Unidade	Ações %	Ações (%) da espécie	Ações (%) do capital social	
TOTAL	0	0.000			
ACÇÕES EM TESOURARIA - Data da última alteração:					

6.1/2 Posição acionária

CONTROLADORA / INVESTIDORA						
ACIONISTA						
CPF/CNPJ acionista	Nacionalidade-UF	Participa de acordo de acionistas	Acionista controlador	Última alteração		
Acionista Residente no Exterior	Nome do Representante Legal ou Mandatário		Tipo de pessoa	CPF/CNPJ		
Detalhamento de ações Unidade						
Qtde. ações ordinárias Unidade	Ações ordinárias %	Qtde. ações preferenciais Unidade	Ações preferenciais %	Qtde. total de ações Unidade	Total ações %	
CONTROLADORA / INVESTIDORA				CPF/CNPJ acionista	Composição capital social	
LENOX ADMINISTRADORA LTDA				10.630.627/0001-80		
0	0,000	0	0,000	0	0,000	
OUTROS						
0	0,000	0	0,000	0	0,000	
TOTAL						
27.647.000	100,000	0	0,000	27.647.000	100,000	

6.1/2 Posição acionária

CONTROLADORA / INVESTIDORA						
ACIONISTA						
CPF/CNPJ acionista	Nacionalidade-UF	Participa de acordo de acionistas	Acionista controlador	Última alteração		
Acionista Residente no Exterior	Nome do Representante Legal ou Mandatário		Tipo de pessoa	CPF/CNPJ		
Detalhamento de ações Unidade						
Qtde. ações ordinárias Unidade	Ações ordinárias %	Qtde. ações preferenciais Unidade	Ações preferenciais %	Qtde. total de ações Unidade	Total ações %	
CONTROLADORA / INVESTIDORA				CPF/CNPJ acionista	Composição capital social	
MÁRCIA DA SILVA PETRY ADMINISTRADORA LTDA				08.647.713/0001-53		
ANA FLÁVIA DA SILVA PETRY						
063.432.379-25	Brasil	Não	Sim	13/01/2012		
Não			Nenhum			
26.100.339	50,000	0	0,000	26.100.339	50,000	
Classe Ação	Qtde. de ações Unidade	Ações %	Ações (%) da espécie	Ações (%) do capital social		
TOTAL	0	0.000				
HELENA MARINA DA SILVA PETRY						
063.432.389-05	Brasil	Não	Sim	13/01/2012		
Não			Nenhum			
26.100.339	50,000	0	0,000	26.100.339	50,000	
Classe Ação	Qtde. de ações Unidade	Ações %	Ações (%) da espécie	Ações (%) do capital social		
TOTAL	0	0.000				
AÇÕES EM TESOURARIA - Data da última alteração:						
0	0,000	0	0,000	0	0,000	
OUTROS						
0	0,000	0	0,000	0	0,000	
TOTAL						

6.1/2 Posição acionária

CONTROLADORA / INVESTIDORA						
ACIONISTA						
CPF/CNPJ acionista	Nacionalidade-UF	Participa de acordo de acionistas	Acionista controlador	Última alteração		
Acionista Residente no Exterior	Nome do Representante Legal ou Mandatário	Tipo de pessoa		CPF/CNPJ		
Detalhamento de ações Unidade						
Qtde. ações ordinárias Unidade	Ações ordinárias %	Qtde. ações preferenciais Unidade	Ações preferenciais %	Qtde. total de ações Unidade	Total ações %	
CONTROLADORA / INVESTIDORA				CPF/CNPJ acionista	Composição capital social	
MÁRCIA DA SILVA PETRY ADMINISTRADORA LTDA				08.647.713/0001-53		
52.200.678	100,000	0	0,000	52.200.678	100,000	

6.1/2 Posição acionária

CONTROLADORA / INVESTIDORA						
ACIONISTA						
CPF/CNPJ acionista	Nacionalidade-UF	Participa de acordo de acionistas	Acionista controlador	Última alteração		
Acionista Residente no Exterior	Nome do Representante Legal ou Mandatário		Tipo de pessoa	CPF/CNPJ		
Detalhamento de ações Unidade						
Qtde. ações ordinárias Unidade	Ações ordinárias %	Qtde. ações preferenciais Unidade	Ações preferenciais %	Qtde. total de ações Unidade	Total ações %	
CONTROLADORA / INVESTIDORA				CPF/CNPJ acionista	Composição capital social	
MARTIN WERNINGHAUS ADMINISTRADORA LTDA				08.605.191/0001-27		
MARIANA WERNINGHAUS DE CARVALHO						
060.449.029-19	Brasil	Não	Sim	02/12/2008		
Não			Nenhum			
29.229.081	50,000	0	0,000	29.229.081	50,000	
Classe Ação	Qtde. de ações Unidade	Ações %	Ações (%) da espécie	Ações (%) do capital social		
TOTAL	0	0.000				
RICARDO WERNINGHAUS						
043.365.399-01	Brasil	Não	Sim	02/12/2008		
Não			Nenhum			
29.229.081	50,000	0	0,000	29.229.081	50,000	
Classe Ação	Qtde. de ações Unidade	Ações %	Ações (%) da espécie	Ações (%) do capital social		
TOTAL	0	0.000				
AÇÕES EM TESOURARIA - Data da última alteração:						
0	0,000	0	0,000	0	0,000	
OUTROS						
0	0,000	0	0,000	0	0,000	
TOTAL						

6.1/2 Posição acionária

CONTROLADORA / INVESTIDORA						
ACIONISTA						
CPF/CNPJ acionista	Nacionalidade-UF	Participa de acordo de acionistas	Acionista controlador	Última alteração		
Acionista Residente no Exterior	Nome do Representante Legal ou Mandatário	Tipo de pessoa	CPF/CNPJ			
Detalhamento de ações Unidade						
Qtde. ações ordinárias Unidade	Ações ordinárias %	Qtde. ações preferenciais Unidade	Ações preferenciais %	Qtde. total de ações Unidade	Total ações %	
CONTROLADORA / INVESTIDORA				CPF/CNPJ acionista	Composição capital social	
MARTIN WERNINGHAUS ADMINISTRADORA LTDA				08.605.191/0001-27		
58.458.162	100,000	0	0,000	58.458.162	100,000	

6.1/2 Posição acionária

CONTROLADORA / INVESTIDORA						
ACIONISTA						
CPF/CNPJ acionista	Nacionalidade-UF	Participa de acordo de acionistas	Acionista controlador	Última alteração		
Acionista Residente no Exterior	Nome do Representante Legal ou Mandatário		Tipo de pessoa	CPF/CNPJ		
Detalhamento de ações Unidade						
Qtde. ações ordinárias Unidade	Ações ordinárias %	Qtde. ações preferenciais Unidade	Ações preferenciais %	Qtde. total de ações Unidade	Total ações %	
CONTROLADORA / INVESTIDORA				CPF/CNPJ acionista	Composição capital social	
SOLANGE DA SILVA JANSSEN ADMINISTRADORA LTDA				08.680.120/0001-99		
PAULA DA SILVA JANSSEN						
065.548.759-05	Brasil	Não	Sim	02/12/2008		
Não			Nenhum			
26.100.338	50,000	0	0,000	26.100.338	50,000	
Classe Ação	Qtde. de ações Unidade	Ações %	Ações (%) da espécie	Ações (%) do capital social		
TOTAL	0	0.000				
RENATA DA SILVA JANSSEN DECKER						
035.997.069-99	Brasil	Não	Sim	02/12/2008		
Não			Nenhum			
26.100.338	50,000	0	0,000	26.100.338	50,000	
Classe Ação	Qtde. de ações Unidade	Ações %	Ações (%) da espécie	Ações (%) do capital social		
TOTAL	0	0.000				
AÇÕES EM TESOURARIA - Data da última alteração:						
0	0,000	0	0,000	0	0,000	
OUTROS						
0	0,000	0	0,000	0	0,000	
TOTAL						

6.1/2 Posição acionária

CONTROLADORA / INVESTIDORA						
ACIONISTA						
CPF/CNPJ acionista	Nacionalidade-UF	Participa de acordo de acionistas	Acionista controlador	Última alteração		
Acionista Residente no Exterior	Nome do Representante Legal ou Mandatário	Tipo de pessoa	CPF/CNPJ			
Detalhamento de ações Unidade						
Qtde. ações ordinárias Unidade	Ações ordinárias %	Qtde. ações preferenciais Unidade	Ações preferenciais %	Qtde. total de ações Unidade	Total ações %	
CONTROLADORA / INVESTIDORA				CPF/CNPJ acionista	Composição capital social	
SOLANGE DA SILVA JANSSEN ADMINISTRADORA LTDA				08.680.120/0001-99		
52.200.676	100,000	0	0,000	52.200.676	100,000	

6.1/2 Posição acionária

CONTROLADORA / INVESTIDORA					
ACIONISTA					
CPF/CNPJ acionista	Nacionalidade-UF	Participa de acordo de acionistas	Acionista controlador	Última alteração	
Acionista Residente no Exterior	Nome do Representante Legal ou Mandatário		Tipo de pessoa	CPF/CNPJ	
Detalhamento de ações Unidade					
Qtde. ações ordinárias Unidade	Ações ordinárias %	Qtde. ações preferenciais Unidade	Ações preferenciais %	Qtde. total de ações Unidade	Total ações %
CONTROLADORA / INVESTIDORA				CPF/CNPJ acionista	Composição capital social
TAMARIS ADMINISTRADORA LTDA				10.629.546/0001-60	
ALBERTO DA SILVA GEFFERT					
034.304.249-50	Brasil	Não	Sim	14/12/2016	
Não			Nenhum		
4.898.869	33,333	0	0,000	4.898.869	33,333
Classe Ação	Qtde. de ações Unidade	Ações %	Ações (%) da espécie	Ações (%) do capital social	
TOTAL	0	0.000			
HENRIQUE DA SILVA GEFFERT					
051.130.719-51	Brasil	Não	Sim	14/12/2016	
Não			Nenhum		
4.898.869	33,333	0	0,000	4.898.869	33,333
Classe Ação	Qtde. de ações Unidade	Ações %	Ações (%) da espécie	Ações (%) do capital social	
TOTAL	0	0.000			
JÚLIA DA SILVA GEFFERT DE OLIVEIRA					
037.581.239-33	Brasil	Não	Sim	14/12/2016	
Não			Nenhum		
4.898.869	33,333	0	0,000	4.898.869	33,333
Classe Ação	Qtde. de ações Unidade	Ações %	Ações (%) da espécie	Ações (%) do capital social	
TOTAL	0	0.000			

6.1/2 Posição acionária

CONTROLADORA / INVESTIDORA						
ACIONISTA						
CPF/CNPJ acionista	Nacionalidade-UF	Participa de acordo de acionistas	Acionista controlador	Última alteração		
Acionista Residente no Exterior	Nome do Representante Legal ou Mandatário		Tipo de pessoa	CPF/CNPJ		
Detalhamento de ações Unidade						
Qtde. ações ordinárias Unidade	Ações ordinárias %	Qtde. ações preferenciais Unidade	Ações preferenciais %	Qtde. total de ações Unidade	Total ações %	
CONTROLADORA / INVESTIDORA				CPF/CNPJ acionista	Composição capital social	
TAMARIS ADMINISTRADORA LTDA				10.629.546/0001-60		
TANIA MARISA DA SILVA						
247.167.159-49	Brasil	Não	Não	14/12/2016		
Não			Nenhum			
3	0,000	0	0,000	3	0,000	
Classe Ação	Qtde. de ações Unidade	Ações %	Ações (%) da espécie	Ações (%) do capital social		
TOTAL	0	0.000				
AÇÕES EM TESOURARIA - Data da última alteração:						
0	0,000	0	0,000	0	0,000	
OUTROS						
0	0,000	0	0,000	0	0,000	
TOTAL						
14.696.610	100,000	0	0,000	14.696.610	100,000	

6.1/2 Posição acionária

CONTROLADORA / INVESTIDORA					
ACIONISTA					
CPF/CNPJ acionista	Nacionalidade-UF	Participa de acordo de acionistas	Acionista controlador	Última alteração	
Acionista Residente no Exterior	Nome do Representante Legal ou Mandatário		Tipo de pessoa	CPF/CNPJ	
Detalhamento de ações Unidade					
Qtde. ações ordinárias Unidade	Ações ordinárias %	Qtde. ações preferenciais Unidade	Ações preferenciais %	Qtde. total de ações Unidade	Total ações %
CONTROLADORA / INVESTIDORA				CPF/CNPJ acionista	Composição capital social
TAMARIS ADMINISTRADORA LTDA				10.629.546/0001-60	
ALBERTO DA SILVA GEFFERT					
034.304.249-50	Brasil	Não	Sim	14/12/2016	
Não			Nenhum		
4.898.869	33,333	0	0,000	4.898.869	33,333
Classe Ação	Qtde. de ações Unidade	Ações %	Ações (%) da espécie	Ações (%) do capital social	
TOTAL	0	0.000			
HENRIQUE DA SILVA GEFFERT					
051.130.719-51	Brasil	Não	Sim	14/12/2016	
Não			Nenhum		
4.898.869	33,333	0	0,000	4.898.869	33,333
Classe Ação	Qtde. de ações Unidade	Ações %	Ações (%) da espécie	Ações (%) do capital social	
TOTAL	0	0.000			
JÚLIA DA SILVA GEFFERT DE OLIVEIRA					
037.581.239-33	Brasil	Não	Sim	14/12/2016	
Não			Nenhum		
4.898.869	33,333	0	0,000	4.898.869	33,333
Classe Ação	Qtde. de ações Unidade	Ações %	Ações (%) da espécie	Ações (%) do capital social	
TOTAL	0	0.000			

6.1/2 Posição acionária

CONTROLADORA / INVESTIDORA						
ACIONISTA						
CPF/CNPJ acionista	Nacionalidade-UF	Participa de acordo de acionistas	Acionista controlador	Última alteração		
Acionista Residente no Exterior	Nome do Representante Legal ou Mandatário		Tipo de pessoa	CPF/CNPJ		
Detalhamento de ações Unidade						
Qtde. ações ordinárias Unidade	Ações ordinárias %	Qtde. ações preferenciais Unidade	Ações preferenciais %	Qtde. total de ações Unidade	Total ações %	
CONTROLADORA / INVESTIDORA				CPF/CNPJ acionista	Composição capital social	
TAMARIS ADMINISTRADORA LTDA				10.629.546/0001-60		
TANIA MARISA DA SILVA						
247.167.159-49	Brasil	Não	Não	14/12/2016		
Não			Nenhum			
3	0,000	0	0,000	3	0,000	
Classe Ação	Qtde. de ações Unidade	Ações %	Ações (%) da espécie	Ações (%) do capital social		
TOTAL	0	0.000				
AÇÕES EM TESOURARIA - Data da última alteração:						
0	0,000	0	0,000	0	0,000	
OUTROS						
0	0,000	0	0,000	0	0,000	
TOTAL						
14.696.610	100,000	0	0,000	14.696.610	100,000	

6.1/2 Posição acionária

CONTROLADORA / INVESTIDORA					
ACIONISTA					
CPF/CNPJ acionista	Nacionalidade-UF	Participa de acordo de acionistas	Acionista controlador	Última alteração	
Acionista Residente no Exterior	Nome do Representante Legal ou Mandatário		Tipo de pessoa	CPF/CNPJ	
Detalhamento de ações Unidade					
Qtde. ações ordinárias Unidade	Ações ordinárias %	Qtde. ações preferenciais Unidade	Ações preferenciais %	Qtde. total de ações Unidade	Total ações %
CONTROLADORA / INVESTIDORA				CPF/CNPJ acionista	Composição capital social
TANIA MARISA DA SILVA ADMINISTRADORA LTDA				08.649.342/0001-49	
ALBERTO DA SILVA GEFFERT					
034.304.249-50	Brasil	Não	Sim	02/12/2008	
Não			Nenhum		
17.400.226	33,333	0	0,000	17.400.226	33,333
Classe Ação	Qtde. de ações Unidade	Ações %	Ações (%) da espécie	Ações (%) do capital social	
TOTAL	0	0.000			
HENRIQUE DA SILVA GEFFERT					
051.130.719-51	Brasil	Não	Sim	02/12/2008	
Não			Nenhum		
17.400.226	33,333	0	0,000	17.400.226	33,333
Classe Ação	Qtde. de ações Unidade	Ações %	Ações (%) da espécie	Ações (%) do capital social	
TOTAL	0	0.000			
JÚLIA DA SILVA GEFFERT DE OLIVEIRA					
037.581.239-33	Brasil	Não	Sim	02/12/2008	
Não			Nenhum		
17.400.226	33,333	0	0,000	17.400.226	33,333
Classe Ação	Qtde. de ações Unidade	Ações %	Ações (%) da espécie	Ações (%) do capital social	
TOTAL	0	0.000			
AÇÕES EM TESOURARIA - Data da última alteração:					

6.1/2 Posição acionária

CONTROLADORA / INVESTIDORA						
ACIONISTA						
CPF/CNPJ acionista	Nacionalidade-UF	Participa de acordo de acionistas	Acionista controlador	Última alteração		
Acionista Residente no Exterior	Nome do Representante Legal ou Mandatário		Tipo de pessoa	CPF/CNPJ		
Detalhamento de ações Unidade						
Qtde. ações ordinárias Unidade	Ações ordinárias %	Qtde. ações preferenciais Unidade	Ações preferenciais %	Qtde. total de ações Unidade	Total ações %	
CONTROLADORA / INVESTIDORA				CPF/CNPJ acionista	Composição capital social	
TANIA MARISA DA SILVA ADMINISTRADORA LTDA				08.649.342/0001-49		
0	0,000	0	0,000	0	0,000	
OUTROS						
0	0,000	0	0,000	0	0,000	
TOTAL						
52.200.678	100,000	0	0,000	52.200.678	100,000	

6.1/2 Posição acionária

CONTROLADORA / INVESTIDORA					
ACIONISTA					
CPF/CNPJ acionista	Nacionalidade-UF	Participa de acordo de acionistas	Acionista controlador	Última alteração	
Acionista Residente no Exterior	Nome do Representante Legal ou Mandatário		Tipo de pessoa	CPF/CNPJ	
Detalhamento de ações Unidade					
Qtde. ações ordinárias Unidade	Ações ordinárias %	Qtde. ações preferenciais Unidade	Ações preferenciais %	Qtde. total de ações Unidade	Total ações %
CONTROLADORA / INVESTIDORA				CPF/CNPJ acionista	Composição capital social
VOIGT SCHWARTZ ADMINISTRADORA LTDA				09.414.489/0001-12	
EDUARDO VOIGT SCHWARTZ					
010.528.409-22	Brasil	Não	Sim	08/12/2016	
Não			Nenhum		
27.082.499	50,000	0	0,000	27.082.499	50,000
Classe Ação	Qtde. de ações Unidade	Ações %	Ações (%) da espécie	Ações (%) do capital social	
TOTAL	0	0.000			
MARIANA VOIGT SCHWARTZ GOMES					
009.273.789-73	Brasil	Não	Sim	08/12/2016	
Não			Nenhum		
27.082.499	50,000	0	0,000	27.082.499	50,000
Classe Ação	Qtde. de ações Unidade	Ações %	Ações (%) da espécie	Ações (%) do capital social	
TOTAL	0	0.000			
MIRIAN VOIGT SCHWARTZ					
514.080.829-34	Brasil	Não	Não	08/12/2016	
Não			Nenhum		
2	0,000	0	0,000	2	0,000
Classe Ação	Qtde. de ações Unidade	Ações %	Ações (%) da espécie	Ações (%) do capital social	
TOTAL	0	0.000			
ACÇÕES EM TESOURARIA - Data da última alteração:					

6.1/2 Posição acionária

CONTROLADORA / INVESTIDORA						
ACIONISTA						
CPF/CNPJ acionista	Nacionalidade-UF	Participa de acordo de acionistas	Acionista controlador	Última alteração		
Acionista Residente no Exterior	Nome do Representante Legal ou Mandatário		Tipo de pessoa	CPF/CNPJ		
Detalhamento de ações Unidade						
Qtde. ações ordinárias Unidade	Ações ordinárias %	Qtde. ações preferenciais Unidade	Ações preferenciais %	Qtde. total de ações Unidade	Total ações %	
CONTROLADORA / INVESTIDORA				CPF/CNPJ acionista	Composição capital social	
VOIGT SCHWARTZ ADMINISTRADORA LTDA				09.414.489/0001-12		
0	0,000	0	0,000	0	0,000	
OUTROS						
0	0,000	0	0,000	0	0,000	
TOTAL						
54.165.000	100,000	0	0,000	54.165.000	100,000	

6.1/2 Posição acionária

CONTROLADORA / INVESTIDORA					
ACIONISTA					
CPF/CNPJ acionista	Nacionalidade-UF	Participa de acordo de acionistas	Acionista controlador	Última alteração	
Acionista Residente no Exterior	Nome do Representante Legal ou Mandatário		Tipo de pessoa	CPF/CNPJ	
Detalhamento de ações Unidade					
Qtde. ações ordinárias Unidade	Ações ordinárias %	Qtde. ações preferenciais Unidade	Ações preferenciais %	Qtde. total de ações Unidade	Total ações %
CONTROLADORA / INVESTIDORA				CPF/CNPJ acionista	Composição capital social
WATERCOLOR PARTICIPAÇÕES LTDA				20.783.246/0001-94	
PAULA DA SILVA JANSSEN					
065.548.759-05	Brasil	Não	Sim	21/12/2016	
Não			Nenhum		
7.664.930	50,000	0	0,000	7.664.930	50,000
Classe Ação	Qtde. de ações Unidade	Ações %	Ações (%) da espécie	Ações (%) do capital social	
TOTAL	0	0.000			
RENATA DA SILVA JANSSEN DECKER					
035.997.069-99	Brasil	Não	Sim	21/12/2016	
Não			Nenhum		
7.664.930	50,000	0	0,000	7.664.930	50,000
Classe Ação	Qtde. de ações Unidade	Ações %	Ações (%) da espécie	Ações (%) do capital social	
TOTAL	0	0.000			
SOLANGE DA SILVA JANSSEN					
304.390.949-68	Brasil	Não	Não	21/12/2016	
Não			Nenhum		
2	0,000	0	0,000	2	0,000
Classe Ação	Qtde. de ações Unidade	Ações %	Ações (%) da espécie	Ações (%) do capital social	
TOTAL	0	0.000			
ACÇÕES EM TESOURARIA - Data da última alteração:					

6.1/2 Posição acionária

CONTROLADORA / INVESTIDORA						
ACIONISTA						
CPF/CNPJ acionista	Nacionalidade-UF	Participa de acordo de acionistas	Acionista controlador	Última alteração		
Acionista Residente no Exterior	Nome do Representante Legal ou Mandatário		Tipo de pessoa	CPF/CNPJ		
Detalhamento de ações Unidade						
Qtde. ações ordinárias Unidade	Ações ordinárias %	Qtde. ações preferenciais Unidade	Ações preferenciais %	Qtde. total de ações Unidade	Total ações %	
CONTROLADORA / INVESTIDORA				CPF/CNPJ acionista	Composição capital social	
WATERCOLOR PARTICIPAÇÕES LTDA				20.783.246/0001-94		
0	0,000	0	0,000	0	0,000	
OUTROS						
0	0,000	0	0,000	0	0,000	
TOTAL						
15.329.862	100,000	0	0,000	15.329.862	100,000	

6.1/2 Posição acionária

CONTROLADORA / INVESTIDORA					
ACIONISTA					
CPF/CNPJ acionista	Nacionalidade-UF	Participa de acordo de acionistas	Acionista controlador	Última alteração	
Acionista Residente no Exterior	Nome do Representante Legal ou Mandatário		Tipo de pessoa	CPF/CNPJ	
Detalhamento de ações Unidade					
Qtde. ações ordinárias Unidade	Ações ordinárias %	Qtde. ações preferenciais Unidade	Ações preferenciais %	Qtde. total de ações Unidade	Total ações %
CONTROLADORA / INVESTIDORA				CPF/CNPJ acionista	Composição capital social
CLADIS VOIGT TREJES ADMINISTRADORA LTDA				08.703.890/0001-00	
AMELIE VOIGT TREJES					
091.667.319-76	Brasil	Não	Sim	01/04/2013	
Não			Nenhum		
26.483.219	33,333	0	0,000	26.483.219	33,333
Classe Ação	Qtde. de ações Unidade	Ações %	Ações (%) da espécie	Ações (%) do capital social	
TOTAL	0	0.000			
FELIPE VOIGT TREJES					
057.698.049-80	Brasil	Não	Sim	01/04/2013	
Não			Nenhum		
26.483.219	33,333	0	0,000	26.483.219	33,333
Classe Ação	Qtde. de ações Unidade	Ações %	Ações (%) da espécie	Ações (%) do capital social	
TOTAL	0	0.000			
PEDRO VOIGT TREJES					
057.698.199-01	Brasil	Não	Sim	01/04/2013	
Não			Nenhum		
26.483.219	33,333	0	0,000	26.483.219	33,333
Classe Ação	Qtde. de ações Unidade	Ações %	Ações (%) da espécie	Ações (%) do capital social	
TOTAL	0	0.000			
AÇÕES EM TESOURARIA - Data da última alteração:					

6.1/2 Posição acionária

CONTROLADORA / INVESTIDORA						
ACIONISTA						
CPF/CNPJ acionista	Nacionalidade-UF	Participa de acordo de acionistas	Acionista controlador	Última alteração		
Acionista Residente no Exterior	Nome do Representante Legal ou Mandatário		Tipo de pessoa	CPF/CNPJ		
Detalhamento de ações Unidade						
Qtde. ações ordinárias Unidade	Ações ordinárias %	Qtde. ações preferenciais Unidade	Ações preferenciais %	Qtde. total de ações Unidade	Total ações %	
CONTROLADORA / INVESTIDORA				CPF/CNPJ acionista	Composição capital social	
CLADIS VOIGT TREJES ADMINISTRADORA LTDA				08.703.890/0001-00		
0	0,000	0	0,000	0	0,000	
OUTROS						
0	0,000	0	0,000	0	0,000	
TOTAL						
79.449.657	100,000	0	0,000	79.449.657	100,000	

6.1/2 Posição acionária

CONTROLADORA / INVESTIDORA						
ACIONISTA						
CPF/CNPJ acionista	Nacionalidade-UF	Participa de acordo de acionistas	Acionista controlador	Última alteração		
Acionista Residente no Exterior	Nome do Representante Legal ou Mandatário		Tipo de pessoa	CPF/CNPJ		
Detalhamento de ações Unidade						
Qtde. ações ordinárias Unidade	Ações ordinárias %	Qtde. ações preferenciais Unidade	Ações preferenciais %	Qtde. total de ações Unidade	Total ações %	
CONTROLADORA / INVESTIDORA				CPF/CNPJ acionista	Composição capital social	
DÉCIO DA SILVA ADMINISTRADORA LTDA				08.649.347/0001-71		
JOANA ZIMMERMANN DA SILVA						
058.297.959-57	Brasil	Não	Sim	14/10/2008		
Não			Nenhum			
26.100.338	50,000	0	0,000	26.100.338	50,000	
Classe Ação	Qtde. de ações Unidade	Ações %	Ações (%) da espécie	Ações (%) do capital social		
TOTAL	0	0.000				
ZAIRA ZIMMERMANN DA SILVA FERNANDES						
046.818.429-58	Brasil	Não	Sim	14/10/2008		
Não			Nenhum			
26.100.338	50,000	0	0,000	26.100.338	50,000	
Classe Ação	Qtde. de ações Unidade	Ações %	Ações (%) da espécie	Ações (%) do capital social		
TOTAL	0	0.000				
AÇÕES EM TESOURARIA - Data da última alteração:						
0	0,000	0	0,000	0	0,000	
OUTROS						
0	0,000	0	0,000	0	0,000	
TOTAL						

6.1/2 Posição acionária

CONTROLADORA / INVESTIDORA						
ACIONISTA						
CPF/CNPJ acionista	Nacionalidade-UF	Participa de acordo de acionistas	Acionista controlador	Última alteração		
Acionista Residente no Exterior	Nome do Representante Legal ou Mandatário	Tipo de pessoa		CPF/CNPJ		
Detalhamento de ações Unidade						
Qtde. ações ordinárias Unidade	Ações ordinárias %	Qtde. ações preferenciais Unidade	Ações preferenciais %	Qtde. total de ações Unidade	Total ações %	
CONTROLADORA / INVESTIDORA				CPF/CNPJ acionista	Composição capital social	
DÉCIO DA SILVA ADMINISTRADORA LTDA				08.649.347/0001-71		
52.200.676	100,000	0	0,000	52.200.676	100,000	

6.1/2 Posição acionária

CONTROLADORA / INVESTIDORA					
ACIONISTA					
CPF/CNPJ acionista	Nacionalidade-UF	Participa de acordo de acionistas	Acionista controlador	Última alteração	
Acionista Residente no Exterior	Nome do Representante Legal ou Mandatário		Tipo de pessoa	CPF/CNPJ	
Detalhamento de ações Unidade					
Qtde. ações ordinárias Unidade	Ações ordinárias %	Qtde. ações preferenciais Unidade	Ações preferenciais %	Qtde. total de ações Unidade	Total ações %
CONTROLADORA / INVESTIDORA				CPF/CNPJ acionista	Composição capital social
DIETHER WERNINGHAUS ADMINISTRADORA LTDA				08.680.015/0001-50	
ANNE MARIE WERNINGHAUS					
050.451.569-18	Brasil	Não	Sim	29/09/2021	
Não			Nenhum		
58.458.160	33,333	0	0,000	58.458.160	33,333
Classe Ação	Qtde. de ações Unidade	Ações %	Ações (%) da espécie	Ações (%) do capital social	
TOTAL	0	0.000			
DIETHER WERNINGHAUS					
310.427.409-68	Brasil	Não	Não	29/09/2021	
Não			Nenhum		
2	0,000	0	0,000	2	0,000
Classe Ação	Qtde. de ações Unidade	Ações %	Ações (%) da espécie	Ações (%) do capital social	
TOTAL	0	0.000			
GERD DA SILVA WERNINGHAUS					
135.472.239-62	Brasil	Não	Sim	29/09/2021	
Não			Nenhum		
58.458.160	33,333	0	0,000	58.458.160	33,333
Classe Ação	Qtde. de ações Unidade	Ações %	Ações (%) da espécie	Ações (%) do capital social	
TOTAL	0	0.000			

6.1/2 Posição acionária

CONTROLADORA / INVESTIDORA						
ACIONISTA						
CPF/CNPJ acionista	Nacionalidade-UF	Participa de acordo de acionistas	Acionista controlador	Última alteração		
Acionista Residente no Exterior	Nome do Representante Legal ou Mandatário		Tipo de pessoa	CPF/CNPJ		
Detalhamento de ações Unidade						
Qtde. ações ordinárias Unidade	Ações ordinárias %	Qtde. ações preferenciais Unidade	Ações preferenciais %	Qtde. total de ações Unidade	Total ações %	
CONTROLADORA / INVESTIDORA				CPF/CNPJ acionista	Composição capital social	
DIETHER WERNINGHAUS ADMINISTRADORA LTDA				08.680.015/0001-50		
LILIAN DA SILVA WERNINGHAUS						
135.471.429-62	Brasil	Não	Sim	29/09/2021		
Não			Nenhum			
58.458.160	33,333	0	0,000	58.458.160	33,333	
Classe Ação	Qtde. de ações Unidade	Ações %	Ações (%) da espécie	Ações (%) do capital social		
TOTAL	0	0.000				
AÇÕES EM TESOURARIA - Data da última alteração:						
0	0,000	0	0,000	0	0,000	
OUTROS						
0	0,000	0	0,000	0	0,000	
TOTAL						
175.374.482	100,000	0	0,000	175.374.482	100,000	

6.1/2 Posição acionária

CONTROLADORA / INVESTIDORA						
ACIONISTA						
CPF/CNPJ acionista	Nacionalidade-UF	Participa de acordo de acionistas	Acionista controlador	Última alteração		
Acionista Residente no Exterior	Nome do Representante Legal ou Mandatário		Tipo de pessoa	CPF/CNPJ		
Detalhamento de ações Unidade						
Qtde. ações ordinárias Unidade	Ações ordinárias %	Qtde. ações preferenciais Unidade	Ações preferenciais %	Qtde. total de ações Unidade	Total ações %	
CONTROLADORA / INVESTIDORA				CPF/CNPJ acionista	Composição capital social	
EDUARDO AMP; LUISA WERNINGHAUS ADMINISTRADORA LTDA				08.680.096/0001-98		
EDUARDO WERNINGHAUS						
007.667.789-32	Brasil	Não	Sim	22/02/2008		
Não			Nenhum			
29.229.081	50,000	0	0,000	29.229.081	50,000	
Classe Ação	Qtde. de ações Unidade	Ações %	Ações (%) da espécie	Ações (%) do capital social		
TOTAL	0	0.000				
LUISA WERNINGHAUS BERNOLDI						
007.667.599-89	Brasil	Não	Sim	22/02/2008		
Não			Nenhum			
29.229.081	50,000	0	0,000	29.229.081	50,000	
Classe Ação	Qtde. de ações Unidade	Ações %	Ações (%) da espécie	Ações (%) do capital social		
TOTAL	0	0.000				
AÇÕES EM TESOURARIA - Data da última alteração:						
0	0,000	0	0,000	0	0,000	
OUTROS						
0	0,000	0	0,000	0	0,000	
TOTAL						

6.1/2 Posição acionária

CONTROLADORA / INVESTIDORA						
ACIONISTA						
CPF/CNPJ acionista	Nacionalidade-UF	Participa de acordo de acionistas	Acionista controlador	Última alteração		
Acionista Residente no Exterior	Nome do Representante Legal ou Mandatário	Tipo de pessoa	CPF/CNPJ			
Detalhamento de ações Unidade						
Qtde. ações ordinárias Unidade	Ações ordinárias %	Qtde. ações preferenciais Unidade	Ações preferenciais %	Qtde. total de ações Unidade	Total ações %	
CONTROLADORA / INVESTIDORA				CPF/CNPJ acionista	Composição capital social	
EDUARDO AMP; LUISA WERNINGHAUS ADMINISTRADORA LTDA				08.680.096/0001-98		
58.458.162	100,000	0	0,000	58.458.162	100,000	

6.1/2 Posição acionária

CONTROLADORA / INVESTIDORA						
ACIONISTA						
CPF/CNPJ acionista	Nacionalidade-UF	Participa de acordo de acionistas	Acionista controlador	Última alteração		
Acionista Residente no Exterior	Nome do Representante Legal ou Mandatário		Tipo de pessoa	CPF/CNPJ		
Detalhamento de ações Unidade						
Qtde. ações ordinárias Unidade	Ações ordinárias %	Qtde. ações preferenciais Unidade	Ações preferenciais %	Qtde. total de ações Unidade	Total ações %	
CONTROLADORA / INVESTIDORA				CPF/CNPJ acionista	Composição capital social	
HEIDI BEHNKE ADMINISTRADORA LTDA				08.601.978/0001-10		
DANIEL RICARDO BEHNKE						
051.107.199-00	Brasil	Não	Sim	02/12/2008		
Não			Nenhum			
29.229.081	50,000	0	0,000	29.229.081	50,000	
Classe Ação	Qtde. de ações Unidade	Ações %	Ações (%) da espécie	Ações (%) do capital social		
TOTAL	0	0.000				
DAVI RICARDO BEHNKE						
041.310.259-90	Brasil	Não	Sim	02/12/2008		
Não			Nenhum			
29.229.081	50,000	0	0,000	29.229.081	50,000	
Classe Ação	Qtde. de ações Unidade	Ações %	Ações (%) da espécie	Ações (%) do capital social		
TOTAL	0	0.000				
AÇÕES EM TESOURARIA - Data da última alteração:						
0	0,000	0	0,000	0	0,000	
OUTROS						
0	0,000	0	0,000	0	0,000	
TOTAL						

6.1/2 Posição acionária

CONTROLADORA / INVESTIDORA						
ACIONISTA						
CPF/CNPJ acionista	Nacionalidade-UF	Participa de acordo de acionistas	Acionista controlador	Última alteração		
Acionista Residente no Exterior	Nome do Representante Legal ou Mandatário	Tipo de pessoa	CPF/CNPJ			
Detalhamento de ações Unidade						
Qtde. ações ordinárias Unidade	Ações ordinárias %	Qtde. ações preferenciais Unidade	Ações preferenciais %	Qtde. total de ações Unidade	Total ações %	
CONTROLADORA / INVESTIDORA				CPF/CNPJ acionista	Composição capital social	
HEIDI BEHNKE ADMINISTRADORA LTDA				08.601.978/0001-10		
58.458.162	100,000	0	0,000	58.458.162	100,000	

6.1/2 Posição acionária

CONTROLADORA / INVESTIDORA						
ACIONISTA						
CPF/CNPJ acionista	Nacionalidade-UF	Participa de acordo de acionistas	Acionista controlador	Última alteração		
Acionista Residente no Exterior	Nome do Representante Legal ou Mandatário		Tipo de pessoa	CPF/CNPJ		
Detalhamento de ações Unidade						
Qtde. ações ordinárias Unidade	Ações ordinárias %	Qtde. ações preferenciais Unidade	Ações preferenciais %	Qtde. total de ações Unidade	Total ações %	
CONTROLADORA / INVESTIDORA				CPF/CNPJ acionista	Composição capital social	
KATIA DA SILVA BARTSCH ADMINISTRADORA LTDA				08.710.197/0001-64		
BRUNA DA SILVA BARTSCH LANGSCH						
004.860.769-03	Brasil	Não	Sim	02/12/2008		
Não			Nenhum			
26.100.338	50,000	0	0,000	26.100.338	50,000	
Classe Ação	Qtde. de ações Unidade	Ações %	Ações (%) da espécie	Ações (%) do capital social		
TOTAL	0	0.000				
RICARDO BARTSCH FILHO						
004.860.759-23	Brasil	Não	Sim	02/12/2008		
Não			Nenhum			
26.100.338	50,000	0	0,000	26.100.338	50,000	
Classe Ação	Qtde. de ações Unidade	Ações %	Ações (%) da espécie	Ações (%) do capital social		
TOTAL	0	0.000				
AÇÕES EM TESOURARIA - Data da última alteração:						
0	0,000	0	0,000	0	0,000	
OUTROS						
0	0,000	0	0,000	0	0,000	
TOTAL						

6.1/2 Posição acionária

CONTROLADORA / INVESTIDORA						
ACIONISTA						
CPF/CNPJ acionista	Nacionalidade-UF	Participa de acordo de acionistas	Acionista controlador	Última alteração		
Acionista Residente no Exterior	Nome do Representante Legal ou Mandatário	Tipo de pessoa	CPF/CNPJ			
Detalhamento de ações Unidade						
Qtde. ações ordinárias Unidade	Ações ordinárias %	Qtde. ações preferenciais Unidade	Ações preferenciais %	Qtde. total de ações Unidade	Total ações %	
CONTROLADORA / INVESTIDORA				CPF/CNPJ acionista	Composição capital social	
KATIA DA SILVA BARTSCH ADMINISTRADORA LTDA				08.710.197/0001-64		
52.200.676	100,000	0	0,000	52.200.676	100,000	

6.1/2 Posição acionária

CONTROLADORA / INVESTIDORA						
ACIONISTA						
CPF/CNPJ acionista	Nacionalidade-UF	Participa de acordo de acionistas	Acionista controlador	Última alteração		
Acionista Residente no Exterior	Nome do Representante Legal ou Mandatário		Tipo de pessoa	CPF/CNPJ		
Detalhamento de ações Unidade						
Qtde. ações ordinárias Unidade	Ações ordinárias %	Qtde. ações preferenciais Unidade	Ações preferenciais %	Qtde. total de ações Unidade	Total ações %	
CONTROLADORA / INVESTIDORA				CPF/CNPJ acionista	Composição capital social	
MÁRCIA DA SILVA PETRY ADMINISTRADORA LTDA				08.647.713/0001-53		
ANA FLÁVIA DA SILVA PETRY						
063.432.379-25	Brasil	Não	Sim	13/01/2012		
Não			Nenhum			
26.100.339	50,000	0	0,000	26.100.339	50,000	
Classe Ação	Qtde. de ações Unidade	Ações %	Ações (%) da espécie	Ações (%) do capital social		
TOTAL	0	0.000				
HELENA MARINA DA SILVA PETRY						
063.432.389-05	Brasil	Não	Sim	13/01/2012		
Não			Nenhum			
26.100.339	50,000	0	0,000	26.100.339	50,000	
Classe Ação	Qtde. de ações Unidade	Ações %	Ações (%) da espécie	Ações (%) do capital social		
TOTAL	0	0.000				
AÇÕES EM TESOURARIA - Data da última alteração:						
0	0,000	0	0,000	0	0,000	
OUTROS						
0	0,000	0	0,000	0	0,000	
TOTAL						

6.1/2 Posição acionária

CONTROLADORA / INVESTIDORA						
ACIONISTA						
CPF/CNPJ acionista	Nacionalidade-UF	Participa de acordo de acionistas	Acionista controlador	Última alteração		
Acionista Residente no Exterior	Nome do Representante Legal ou Mandatário	Tipo de pessoa	CPF/CNPJ			
Detalhamento de ações Unidade						
Qtde. ações ordinárias Unidade	Ações ordinárias %	Qtde. ações preferenciais Unidade	Ações preferenciais %	Qtde. total de ações Unidade	Total ações %	
CONTROLADORA / INVESTIDORA				CPF/CNPJ acionista	Composição capital social	
MÁRCIA DA SILVA PETRY ADMINISTRADORA LTDA				08.647.713/0001-53		
52.200.678	100,000	0	0,000	52.200.678	100,000	

6.1/2 Posição acionária

CONTROLADORA / INVESTIDORA						
ACIONISTA						
CPF/CNPJ acionista	Nacionalidade-UF	Participa de acordo de acionistas	Acionista controlador	Última alteração		
Acionista Residente no Exterior	Nome do Representante Legal ou Mandatário		Tipo de pessoa	CPF/CNPJ		
Detalhamento de ações Unidade						
Qtde. ações ordinárias Unidade	Ações ordinárias %	Qtde. ações preferenciais Unidade	Ações preferenciais %	Qtde. total de ações Unidade	Total ações %	
CONTROLADORA / INVESTIDORA				CPF/CNPJ acionista	Composição capital social	
MARTIN WERNINGHAUS ADMINISTRADORA LTDA				08.605.191/0001-27		
MARIANA WERNINGHAUS DE CARVALHO						
060.449.029-19	Brasil	Não	Sim	02/12/2008		
Não			Nenhum			
29.229.081	50,000	0	0,000	29.229.081	50,000	
Classe Ação	Qtde. de ações Unidade	Ações %	Ações (%) da espécie	Ações (%) do capital social		
TOTAL	0	0.000				
RICARDO WERNINGHAUS						
043.365.399-01	Brasil	Não	Sim	02/12/2008		
Não			Nenhum			
29.229.081	50,000	0	0,000	29.229.081	50,000	
Classe Ação	Qtde. de ações Unidade	Ações %	Ações (%) da espécie	Ações (%) do capital social		
TOTAL	0	0.000				
AÇÕES EM TESOURARIA - Data da última alteração:						
0	0,000	0	0,000	0	0,000	
OUTROS						
0	0,000	0	0,000	0	0,000	
TOTAL						

6.1/2 Posição acionária

CONTROLADORA / INVESTIDORA						
ACIONISTA						
CPF/CNPJ acionista	Nacionalidade-UF	Participa de acordo de acionistas	Acionista controlador	Última alteração		
Acionista Residente no Exterior	Nome do Representante Legal ou Mandatário	Tipo de pessoa		CPF/CNPJ		
Detalhamento de ações Unidade						
Qtde. ações ordinárias Unidade	Ações ordinárias %	Qtde. ações preferenciais Unidade	Ações preferenciais %	Qtde. total de ações Unidade	Total ações %	
CONTROLADORA / INVESTIDORA				CPF/CNPJ acionista	Composição capital social	
MARTIN WERNINGHAUS ADMINISTRADORA LTDA				08.605.191/0001-27		
58.458.162	100,000	0	0,000	58.458.162	100,000	

6.1/2 Posição acionária

CONTROLADORA / INVESTIDORA						
ACIONISTA						
CPF/CNPJ acionista	Nacionalidade-UF	Participa de acordo de acionistas	Acionista controlador	Última alteração		
Acionista Residente no Exterior	Nome do Representante Legal ou Mandatário		Tipo de pessoa	CPF/CNPJ		
Detalhamento de ações Unidade						
Qtde. ações ordinárias Unidade	Ações ordinárias %	Qtde. ações preferenciais Unidade	Ações preferenciais %	Qtde. total de ações Unidade	Total ações %	
CONTROLADORA / INVESTIDORA				CPF/CNPJ acionista	Composição capital social	
MIRIAM VOIGT SCHWARTZ ADMINISTRADORA LTDA				08.649.305/0001-30		
EDUARDO VOIGT SCHWARTZ						
010.528.409-22	Brasil	Não	Sim	02/12/2008		
Não			Nenhum			
39.724.828	50,000	0	0,000	39.724.828	50,000	
Classe Ação	Qtde. de ações Unidade	Ações %	Ações (%) da espécie	Ações (%) do capital social		
TOTAL	0	0.000				
MARIANA VOIGT SCHWARTZ GOMES						
009.273.789-73	Brasil	Não	Sim	02/12/2008		
Não			Nenhum			
39.724.828	50,000	0	0,000	39.724.828	50,000	
Classe Ação	Qtde. de ações Unidade	Ações %	Ações (%) da espécie	Ações (%) do capital social		
TOTAL	0	0.000				
AÇÕES EM TESOURARIA - Data da última alteração:						
0	0,000	0	0,000	0	0,000	
OUTROS						
0	0,000	0	0,000	0	0,000	
TOTAL						

6.1/2 Posição acionária

CONTROLADORA / INVESTIDORA						
ACIONISTA						
CPF/CNPJ acionista	Nacionalidade-UF	Participa de acordo de acionistas	Acionista controlador	Última alteração		
Acionista Residente no Exterior	Nome do Representante Legal ou Mandatário	Tipo de pessoa	CPF/CNPJ			
Detalhamento de ações Unidade						
Qtde. ações ordinárias Unidade	Ações ordinárias %	Qtde. ações preferenciais Unidade	Ações preferenciais %	Qtde. total de ações Unidade	Total ações %	
CONTROLADORA / INVESTIDORA				CPF/CNPJ acionista	Composição capital social	
MIRIAM VOIGT SCHWARTZ ADMINISTRADORA LTDA				08.649.305/0001-30		
79.449.656	100,000	0	0,000	79.449.656	100,000	

6.1/2 Posição acionária

CONTROLADORA / INVESTIDORA						
ACIONISTA						
CPF/CNPJ acionista	Nacionalidade-UF	Participa de acordo de acionistas	Acionista controlador	Última alteração		
Acionista Residente no Exterior	Nome do Representante Legal ou Mandatário		Tipo de pessoa	CPF/CNPJ		
Detalhamento de ações Unidade						
Qtde. ações ordinárias Unidade	Ações ordinárias %	Qtde. ações preferenciais Unidade	Ações preferenciais %	Qtde. total de ações Unidade	Total ações %	
CONTROLADORA / INVESTIDORA				CPF/CNPJ acionista	Composição capital social	
SOLANGE DA SILVA JANSSEN ADMINISTRADORA LTDA				08.680.120/0001-99		
PAULA DA SILVA JANSSEN						
065.548.759-05	Brasil	Não	Sim	02/12/2008		
Não			Nenhum			
26.100.338	50,000	0	0,000	26.100.338	50,000	
Classe Ação	Qtde. de ações Unidade	Ações %	Ações (%) da espécie	Ações (%) do capital social		
TOTAL	0	0.000				
RENATA DA SILVA JANSSEN DECKER						
035.997.069-99	Brasil	Não	Sim	02/12/2008		
Não			Nenhum			
26.100.338	50,000	0	0,000	26.100.338	50,000	
Classe Ação	Qtde. de ações Unidade	Ações %	Ações (%) da espécie	Ações (%) do capital social		
TOTAL	0	0.000				
AÇÕES EM TESOURARIA - Data da última alteração:						
0	0,000	0	0,000	0	0,000	
OUTROS						
0	0,000	0	0,000	0	0,000	
TOTAL						

6.1/2 Posição acionária

CONTROLADORA / INVESTIDORA						
ACIONISTA						
CPF/CNPJ acionista	Nacionalidade-UF	Participa de acordo de acionistas	Acionista controlador	Última alteração		
Acionista Residente no Exterior	Nome do Representante Legal ou Mandatário	Tipo de pessoa	CPF/CNPJ			
Detalhamento de ações Unidade						
Qtde. ações ordinárias Unidade	Ações ordinárias %	Qtde. ações preferenciais Unidade	Ações preferenciais %	Qtde. total de ações Unidade	Total ações %	
CONTROLADORA / INVESTIDORA				CPF/CNPJ acionista	Composição capital social	
SOLANGE DA SILVA JANSSEN ADMINISTRADORA LTDA				08.680.120/0001-99		
52.200.676	100,000	0	0,000	52.200.676	100,000	

6.1/2 Posição acionária

CONTROLADORA / INVESTIDORA					
ACIONISTA					
CPF/CNPJ acionista	Nacionalidade-UF	Participa de acordo de acionistas	Acionista controlador	Última alteração	
Acionista Residente no Exterior	Nome do Representante Legal ou Mandatário		Tipo de pessoa	CPF/CNPJ	
Detalhamento de ações Unidade					
Qtde. ações ordinárias Unidade	Ações ordinárias %	Qtde. ações preferenciais Unidade	Ações preferenciais %	Qtde. total de ações Unidade	Total ações %
CONTROLADORA / INVESTIDORA				CPF/CNPJ acionista	Composição capital social
TANIA MARISA DA SILVA ADMINISTRADORA LTDA				08.649.342/0001-49	
ALBERTO DA SILVA GEFFERT					
034.304.249-50	Brasil	Não	Sim	02/12/2008	
Não			Nenhum		
17.400.226	33,333	0	0,000	17.400.226	33,333
Classe Ação	Qtde. de ações Unidade	Ações %	Ações (%) da espécie	Ações (%) do capital social	
TOTAL	0	0.000			
HENRIQUE DA SILVA GEFFERT					
051.130.719-51	Brasil	Não	Sim	02/12/2008	
Não			Nenhum		
17.400.226	33,333	0	0,000	17.400.226	33,333
Classe Ação	Qtde. de ações Unidade	Ações %	Ações (%) da espécie	Ações (%) do capital social	
TOTAL	0	0.000			
JÚLIA DA SILVA GEFFERT DE OLIVEIRA					
037.581.239-33	Brasil	Não	Sim	02/12/2008	
Não			Nenhum		
17.400.226	33,333	0	0,000	17.400.226	33,333
Classe Ação	Qtde. de ações Unidade	Ações %	Ações (%) da espécie	Ações (%) do capital social	
TOTAL	0	0.000			
AÇÕES EM TESOURARIA - Data da última alteração:					

6.1/2 Posição acionária

CONTROLADORA / INVESTIDORA						
ACIONISTA						
CPF/CNPJ acionista	Nacionalidade-UF	Participa de acordo de acionistas	Acionista controlador	Última alteração		
Acionista Residente no Exterior	Nome do Representante Legal ou Mandatário		Tipo de pessoa	CPF/CNPJ		
Detalhamento de ações Unidade						
Qtde. ações ordinárias Unidade	Ações ordinárias %	Qtde. ações preferenciais Unidade	Ações preferenciais %	Qtde. total de ações Unidade	Total ações %	
CONTROLADORA / INVESTIDORA				CPF/CNPJ acionista	Composição capital social	
TANIA MARISA DA SILVA ADMINISTRADORA LTDA				08.649.342/0001-49		
0	0,000	0	0,000	0	0,000	
OUTROS						
0	0,000	0	0,000	0	0,000	
TOTAL						
52.200.678	100,000	0	0,000	52.200.678	100,000	

6.1/2 Posição acionária

CONTROLADORA / INVESTIDORA						
ACIONISTA						
CPF/CNPJ acionista	Nacionalidade-UF	Participa de acordo de acionistas	Acionista controlador	Última alteração		
Acionista Residente no Exterior	Nome do Representante Legal ou Mandatário		Tipo de pessoa	CPF/CNPJ		
Detalhamento de ações Unidade						
Qtde. ações ordinárias Unidade	Ações ordinárias %	Qtde. ações preferenciais Unidade	Ações preferenciais %	Qtde. total de ações Unidade	Total ações %	
CONTROLADORA / INVESTIDORA				CPF/CNPJ acionista	Composição capital social	
VALSI VOIGT ADMINISTRADORA LTDA				08.655.197/0001-09		
DORA VOIGT DE ASSIS						
062.427.629-51	Brasil	Não	Sim	22/09/2008		
Não			Nenhum			
39.724.828	50,000	0	0,000	39.724.828	50,000	
Classe Ação	Qtde. de ações Unidade	Ações %	Ações (%) da espécie	Ações (%) do capital social		
TOTAL	0	0.000				
LIVIA VOIGT						
062.427.659-77	Brasil	Não	Sim	22/09/2008		
Não			Nenhum			
39.724.828	50,000	0	0,000	39.724.828	50,000	
Classe Ação	Qtde. de ações Unidade	Ações %	Ações (%) da espécie	Ações (%) do capital social		
TOTAL	0	0.000				
AÇÕES EM TESOURARIA - Data da última alteração:						
0	0,000	0	0,000	0	0,000	
OUTROS						
0	0,000	0	0,000	0	0,000	
TOTAL						

6.1/2 Posição acionária

CONTROLADORA / INVESTIDORA						
ACIONISTA						
CPF/CNPJ acionista	Nacionalidade-UF	Participa de acordo de acionistas	Acionista controlador	Última alteração		
Acionista Residente no Exterior	Nome do Representante Legal ou Mandatário	Tipo de pessoa	CPF/CNPJ			
Detalhamento de ações Unidade						
Qtde. ações ordinárias Unidade	Ações ordinárias %	Qtde. ações preferenciais Unidade	Ações preferenciais %	Qtde. total de ações Unidade	Total ações %	
CONTROLADORA / INVESTIDORA				CPF/CNPJ acionista	Composição capital social	
VALSI VOIGT ADMINISTRADORA LTDA				08.655.197/0001-09		
79.449.656	100,000	0	0,000	79.449.656	100,000	

6.3 Distribuição de capital

Data da última assembleia / Data da última alteração	25/04/2023
Quantidade acionistas pessoa física	349.529
Quantidade acionistas pessoa jurídica	2.211
Quantidade investidores institucionais	1.258

Ações em Circulação

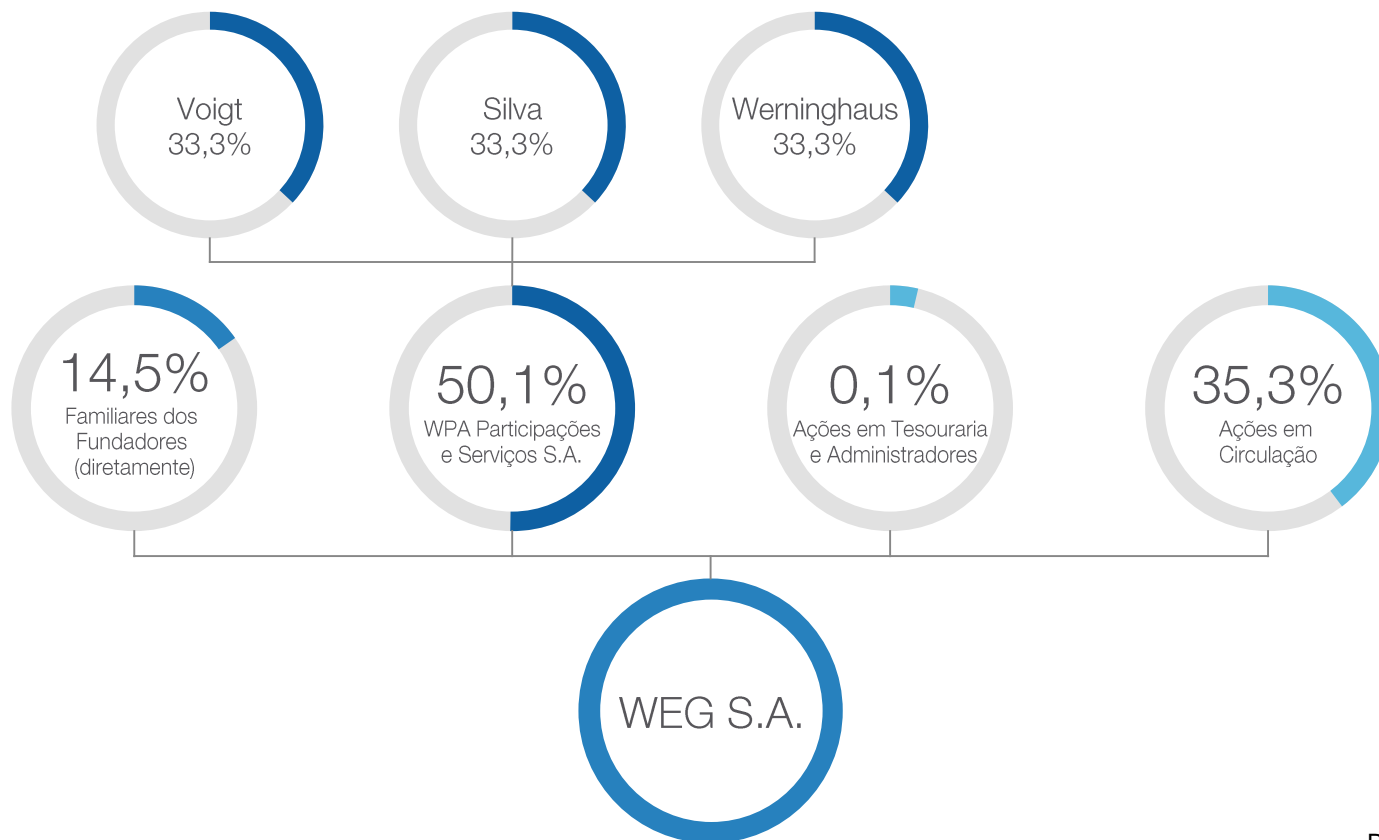
Ações em circulação correspondente a todas ações do emissor com exceção das de titularidade do controlador, das pessoas a ele vinculadas, dos administradores do emissor e das ações mantidas em tesouraria

Quantidade ordinárias	1.481.593.024	35,324%
Quantidade preferenciais	0	0,000%
Total	1.481.593.024	35,324%

6.4 Participação em sociedades

Denominação Social	CNPJ	Participação do emisor (%)
WEG CHILE S.A. (TAX ID: 99.528.050-7)	00.000.000/0000-00	8,000000
WEG DRIVES AMP; CONTROLS - AUTOMAÇÃO LTDA	14.309.992/0001-48	100,000000
WEG EQUIPAMENTOS ELÉTRICOS S.A.	07.175.725/0001-60	100,000000
WEG EQUIPAMENTOS ELECTRICOS S.A. (TAX ID: 30-66916066-2)	00.000.000/0000-00	10,450000
RF REFLORESTADORA LTDA	13.772.125/0001-81	100,000000
PAUMAR S/A INDÚSTRIA E COMÉRCIO	60.621.141/0001-53	38,870000
WEG ADMINISTRADORA DE BENS LTDA	11.299.346/0001-59	79,330000
WEG AMAZÔNIA S.A.	06.303.603/0001-49	0,020000
WEG PARTNER HOLDING LTDA.	13.716.456/0001-02	0,100000
WEG PERU S.A.C. (TAX ID: 20545198429)	00.000.000/0000-00	0,050000

6.5 Organograma dos acionistas e do grupo econômico



6.6 Outras informações relevantes

Não existem outras informações relevantes sobre o Controle Acionário da Companhia além daquelas anteriormente prestadas no capítulo 6.

7.1 Principais características dos órgãos de administração e do conselho fiscal

a) principais características das políticas de indicação e preenchimento de cargos, se houver, e, caso o emissor a divulgue, locais na rede mundial de computadores em que o documento pode ser consultado:

A companhia possui Política de Indicação de Membros do Conselho de Administração, Diretoria Executiva e Comitês de Assessoramento, que estabelece os critérios e procedimentos para indicação de membros. Além dos requisitos gerais e específicos para a indicação, a política aborda critérios de impedimentos e conflitos de interesses que tornam o membro inelegível conforme previsto na legislação. A política encontra-se na página de Relações com Investidores da WEG ri.weg.net

b) se há mecanismos de avaliação de desempenho, informando, em caso positivo:

i. a periodicidade das avaliações e sua abrangência

Assim como ocorre com os demais níveis de colaboradores, também os Administradores recebem metas anuais de desempenho em linha com o planejamento estratégico da Companhia. Isso permite que o desempenho do colegiado seja mensurado ao final de cada período, tanto coletiva como individualmente. Esta avaliação abrange, tanto os aspectos econômicos de atingimento das metas previamente estabelecidas, como procedimento de avaliação e autoavaliação de cada membro da Administração, concluído com uma entrevista devolutiva sobre o desempenho do Conselheiro no período, com as recomendações pertinentes.

ii. metodologia adotada e os principais critérios utilizados nas avaliações

Os membros do Conselho de Administração e da Diretoria Executiva recebem metas anuais de desempenho em linha com o planejamento estratégico da Companhia. Isso permite que o desempenho do colegiado seja mensurado ao final de cada período, tanto coletiva como individualmente. Esta avaliação abrange, tanto os aspectos econômicos de atingimento das metas previamente estabelecidas, como procedimento de avaliação e autoavaliação de cada membro da administração, concluído com uma entrevista devolutiva sobre o desempenho do Conselheiro no período, com as recomendações pertinentes.

iii. se foram contratados serviços de consultoria ou assessoria externos

Não foram contratados serviços de terceiros para essas atividades.

c) regras de identificação e administração de conflitos de interesses

A Companhia, seus acionistas, administradores e membros do Conselho Fiscal obrigam-se a resolver, por meio de arbitragem, nos termos do Regulamento da Câmara de Arbitragem do Mercado da BM&F Bovespa S.A., toda e qualquer disputa ou controvérsia que possa surgir entre eles, relacionada ou oriunda, em especial, da

7.1 Principais características dos órgãos de administração e do conselho fiscal

aplicação, validade, eficácia, interpretação, violação e seus efeitos, das disposições contidas na Lei das Sociedades por Ações, no Estatuto Social da Companhia, nas normas editadas pelo Conselho Monetário Nacional, pelo Banco Central do Brasil e pela CVM, bem como nas demais normas aplicáveis ao funcionamento do mercado de capitais em geral, além daquelas constantes do Regulamento de Listagem do Novo Mercado, do Contrato de Participação do Novo Mercado e do Regulamento de Arbitragem da Câmara de Arbitragem do Mercado.

d) por órgão:

Vide tabela 7.1.d.

e) se houver, objetivos específicos que o emissor possua com relação à diversidade de gênero, cor ou raça ou outros atributos entre os membros de seus órgãos de administração e de seu conselho fiscal

Não aplicável.

f) papel dos órgãos de administração na avaliação, gerenciamento e supervisão dos riscos e oportunidades relacionados ao clima.

A gestão de riscos é um processo que envolve toda a administração, visando a criação de uma cultura de prevenção de riscos, proporcionando alinhamento com a estratégia de longo prazo e são melhor detalhadas no item 5 deste Formulário de Referência.

Adicionalmente, e alinhado ao tema, a Companhia possui metas atreladas a redução das emissões de Gases de Efeito Estufa (GEE).

7.1D Descrição das principais características dos órgãos de administração e do conselho fiscal

Quantidade de membros por declaração de gênero

	Feminino	Masculino	Não binário	Outros	Preferê não responder
Diretoria	0	13	0	0	0
Conselho de Administração - Efetivos	1	6	0	0	0
Conselho de Administração - Suplentes	Não se aplica	Não se aplica	Não se aplica	Não se aplica	Não se aplica
Conselho Fiscal - Efetivos	2	1	0	0	0
Conselho Fiscal - Suplentes	1	2	0	0	0
TOTAL = 26	4	22	0	0	0

Quantidade de membros por declaração de cor e raça

	Amarelo	Branco	Preto	Pardo	Indígena	Outros	Preferê não responder
Diretoria	1	12	0	0	0	0	0
Conselho de Administração - Efetivos	0	6	0	1	0	0	0
Conselho de Administração - Suplentes	Não se aplica	Não se aplica	Não se aplica	Não se aplica	Não se aplica	Não se aplica	Não se aplica
Conselho Fiscal - Efetivos	0	3	0	0	0	0	0
Conselho Fiscal - Suplentes	0	1	0	0	0	0	2
TOTAL = 26	1	22	0	1	0	0	2

7.2 Informações relacionadas ao conselho de administração

a) Órgãos e comitês permanentes que se reportem ao conselho de administração

Conselho Fiscal

Compete ao Conselho Fiscal:

- a) Fiscalizar, por qualquer de seus membros, os atos dos administradores e verificar o cumprimento dos seus deveres legais e estatutários;
- b) Opinar sobre o relatório anual da administração, fazendo constar do seu parecer as informações complementares que julgar necessárias ou úteis à deliberação da assembleia geral;
- c) Opinar sobre as propostas dos órgãos da administração, a serem submetidas à assembleia geral, relativas a modificação do capital social, emissão de debêntures ou bônus de subscrição, planos de investimento ou orçamentos de capital, distribuição de dividendos, transformação, incorporação, fusão ou cisão;
- d) Denunciar, por qualquer de seus membros, aos órgãos de administração e, se estes não tomarem as providências necessárias para a proteção dos interesses da companhia, à assembleia geral, os erros, fraudes ou crimes que descobrirem, e sugerir providências úteis à companhia;
- e) Convocar a assembleia geral ordinária, se os órgãos da administração retardarem por mais de 1 (um) mês essa convocação, e a extraordinária, sempre que ocorrerem motivos graves ou urgentes, incluindo na agenda das assembleias as matérias que considerarem necessárias;
- f) Analisar, ao menos trimestralmente, o balancete e demais demonstrações financeiras elaboradas periodicamente pela companhia;
- g) Examinar as demonstrações financeiras do exercício social e sobre elas opinar;
- h) Exercer essas atribuições, durante a liquidação, tendo em vista as disposições especiais que a regulam.
- i) Requerer aos órgãos de administração, quando entender necessário, cópias das atas de reuniões, cópias dos balancetes e demais demonstrações financeiras elaboradas periodicamente e, quando houver, dos relatórios de execução de orçamentos;
- j) Requerer aos órgãos de administração, quando entender necessário, esclarecimentos ou informações, desde que relativas à sua função fiscalizadora, assim como a elaboração de demonstrações financeiras ou contábeis especiais.
- k) Assistir às reuniões do Conselho de Administração ou da Diretoria em que se deliberem os assuntos em que devam opinar;

7.2 Informações relacionadas ao conselho de administração

- l) Solicitar, quando entender necessário, esclarecimentos ou informações aos auditores independentes da companhia;
- m) Fornecer ao acionista, ou grupo de acionistas que representem, no mínimo 5% (cinco por cento) do capital social, sempre que solicitadas, informações sobre matérias de sua competência.
- n) Abster-se de delegar qualquer atribuição e/ou poderes conferidos ao Conselho Fiscal a terceiros ou outros órgãos da administração;
- o) Para apurar fato cujo esclarecimento seja necessário ao desempenho de suas funções, formular, com justificativa, questões a serem respondidas por perito e solicitar à diretoria que indique para esse fim, no prazo máximo de trinta dias, três peritos, que podem ser pessoas físicas ou jurídicas, de notório conhecimento na área em questão, entre os quais o conselho fiscal escolherá um, cujos honorários serão pagos pela companhia.

Comitê de Auditoria

Compete ao Comitê de Auditoria:

- a) Opinar na contratação e destituição dos serviços de auditoria independente;
- b) Avaliar as informações trimestrais, demonstrações intermediárias e demonstrações financeiras;
- c) Acompanhar as atividades da auditoria interna e da área de controles internos da Companhia;
- d) Avaliar e monitorar as exposições de risco da Companhia;
- e) Avaliar, monitorar, e recomendar à administração a correção ou aprimoramento das políticas internas da Companhia, incluindo a política de transações entre partes relacionadas; e
- f) Receber e tratar informações reportando descumprimento de dispositivos legais e normativos aplicáveis à Companhia, além de regulamentos e códigos internos, inclusive com previsão de procedimentos específicos para proteção do prestador e da confidencialidade da informação.
- g) Informar trimestralmente ao Conselho de Administração as suas atividades, que serão objeto de registro na ata de reunião do Conselho de Administração em que se der o reporte.
- h) Submeter anualmente ao Conselho de Administração, antes do encerramento do exercício anual, proposta de relatório resumido contemplando as reuniões realizadas e os principais assuntos discutidos, e recomendações feitas pelo Comitê de Auditoria ao Conselho de Administração, a ser divulgado pela Companhia.

7.2 Informações relacionadas ao conselho de administração

- b) De que forma o conselho de administração avalia o trabalho da auditoria independente, indicando se o emissor possui uma política de contratação de serviços de extra-auditoria com o auditor independente e, caso o emissor divulgue a política, locais na rede mundial de computadores onde o documento pode ser consultado**

O Conselho de Administração da Companhia conta com o suporte do Comitê de Auditoria Não-Estatutário para avaliar os trabalhos de auditoria, assim como também - especificamente sobre as demonstrações financeiras - recebe reporte do Conselho Fiscal instalado em caráter permanente. As informações recebidas dos dois colegiados são analisadas pelos Conselheiros, permitindo os endereçamentos pertinentes, em linha com o Regimento Interno, que determina a forma de interação com os Auditores Independentes, os quais também reunir-se-ão com o Conselho de Administração periodicamente, para revisar as demonstrações financeiras, as principais políticas e julgamentos contábeis e os relatórios dos auditores independentes.

A hipótese de contratação de serviços extra auditoria com o Auditor Independente é tratada de forma diferenciada, consoante previsão expressa da “Política

Global para a Contratação de Firma de Auditoria Independente”, de caráter interno, sendo tais eventos também reportados ao Comitê de Auditoria Não Estatutário que, finalmente, submete tais contratações para crivo final pelo próprio Conselho de Administração.

Serão divulgados os outros serviços prestados pelo auditor independente e o percentual em relação aos honorários por serviços de auditoria das demonstrações financeiras.

- c) Se houver, canais instituídos para que questões críticas relacionadas a temas e práticas ASG e de conformidade cheguem ao conhecimento do conselho de administração**

A Companhia possui canais de denúncias contratado com empresa especializada na gestão de recebimento de denúncias, que podem ser utilizados por colaboradores e demais stakeholders para denunciar violações ao Código de Ética em temas relacionadas ao ASG.

Trimestralmente os principais casos de violações são reportados ao Comitê de Auditoria e semestralmente ao Conselho Fiscal e Conselho de Administração. Quando necessário, o Comitê de Auditoria reporta tempestivamente ao Conselho de Administração, casos críticos que ainda não tenham sido levados ao seu conhecimento.

7.3 Composição e experiências profissionais da administração e do conselho fiscal

Nome: ALBERTO YOSHIKAZU KUBA **CPF:** 275.122.418-01 **Profissão:** Industrial **Data de Nascimento:** 08/10/1979

Experiência Profissional: Formação Acadêmica: Bacharel em Engenharia Elétrica (Unesp, 2001); MBA em Gestão Empresarial (FGV, 2006); Finanças Corporativas (Fundação Dom Cabral, 2013); Executive Program for Growing Companies (Stanford Business School, 2015) Experiências Profissionais no Grupo WEG: Trainee (2002); Analista de Vendas (2002 a 2004); Chefe de Vendas (2004 a 2009; Gerente de Marketing e Vendas (2010 a 2011); Diretor de Marketing e Vendas 2012 a 2015; Diretor da WEG na China (2015 a 2019); Diretor Superintendente WEG Motores Industrial (Atualmente). Não possui Experiências Profissionais em Outras Companhias

Órgãos da Administração:

Órgão da Administração	Data da Eleição	Prazo do mandato	Cargo eletivo ocupado	Descrição de outro cargo/função	Data de posse	Foi eleito pelo controlador	Data de início do primeiro mandato
Diretoria	15/02/2022	2 anos	Outros Diretores		15/02/2022	Sim	01/01/2020

Condenações:

Tipo de Condenação	Descrição da Condenação
N/A	N/A

Nome: ANDRÉ LUÍS RODRIGUES **CPF:** 123.569.108-08 **Profissão:** Industrial **Data de Nascimento:** 01/07/1969

Experiência Profissional: Formação Acadêmica:• 1991 – Bacharel em Engenharia Química – FEI• 1996 – Pós-Graduação em Administração de Empresas – Fundação Armando Alvares Penteado / SP• 1999 – MBA em Finanças Corporativas – USP• 2001 – Managing Corporate Resources – IMD / SuíçaExperiências Profissionais:No Grupo WEG:• 2015 a 2020 – Diretor Superintendente Administrativo Financeiro• 2020 a 2021 – Diretor Superintendente Administrativo Financeiro e de Relações com Investidores• Atualmente – Diretor Superintendente Administrativo FinanceiroEm Outras Companhias (anteriormente):• 1992 a 2012 – Vice-Presidente na área de Finanças e Serviços para América Latina – Grupo Rhodia• 2012 a 2015 – CFO – JHSFEm Outras Companhias (atualmente):• Inexistente

Órgãos da Administração:

Órgão da Administração	Data da Eleição	Prazo do mandato	Cargo eletivo ocupado	Descrição de outro cargo/função	Data de posse	Foi eleito pelo controlador	Data de início do primeiro mandato
Diretoria	15/02/2022	2 anos	Outros Diretores		15/02/2022	Sim	02/03/2015

Condenações:

Tipo de Condenação	Descrição da Condenação
N/A	N/A

Nome: ANDRÉ MENEGUETI SALGUEIRO **CPF:** 282.933.438-85 **Profissão:** Industrial **Data de Nascimento:** 28/02/1980

Experiência Profissional: Formação Acadêmica:• 2004 – Bacharel em Ciências Contábeis – Universidade Presbiteriana Mackenzie• 2009 – MBA em Finanças – FIA / SP• 2022 – MBA em Gestão Empresarial – FGV / SPExperiências Profissionais:No Grupo WEG:• 2017 a 2021 – Gerente de Relações com Investidores• Atualmente – Diretor de Finanças e Relações com InvestidoresEm Outras Companhias (anteriormente):• 2001 a 2005 – Auditor Externo – PwC• 2005 a 2012 – Consultor Financeiro Sênior (IFRS e Planejamento Financeiro) – Comgás• 2012 a 2015 – Gerente de Relações com Investidores – Comgás• 2015 a 2017 – Gerente de Tesouraria e Relações com Investidores – ComgásEm Outras Companhias (atualmente):• Inexistente

Órgãos da Administração:

Órgão da Administração	Data da Eleição	Prazo do mandato	Cargo eletivo ocupado	Descrição de outro cargo/função	Data de posse	Foi eleito pelo controlador	Data de início do primeiro mandato
Diretoria	15/02/2022	2 anos	Diretor de Relações com Investidores		15/02/2022	Sim	01/01/2022

Condenações:

Tipo de Condenação	Descrição da Condenação
N/A	N/A

Nome: CARLOS DIETHER PRINZ **CPF:** 489.859.459-04 **Profissão:** Industrial **Data de Nascimento:** 28/11/1960

Experiência Profissional: Formação Acadêmica:• 1984 – Bacharel em Engenharia Elétrica – UFSC• 1987 – Pós-graduação em Administração – ESAG / UDESC• 2000 – Pós-graduação em Transformadores de Força pela FURB / SC• 2003 – MBA - Kellogg School of Management / EUAExperiências Profissionais:No Grupo WEG:• 1985 a 1986 – Trainee• 1986 a 1987 – Orçamentista• 1987 a 1989 – Chefe da Seção Vendas• 1989 a 2006 – Gerente do Departamento Vendas• 2006 a 2010 – Diretor • Atualmente – Diretor Superintendente WEG Transmissão e DistribuiçãoEm Outras Companhias (anteriormente):• InexistenteEm Outras Companhias (atualmente):• Inexistente

Órgãos da Administração:

Órgão da Administração	Data da Eleição	Prazo do mandato	Cargo eletivo ocupado	Descrição de outro cargo/função	Data de posse	Foi eleito pelo controlador	Data de início do primeiro mandato
Diretoria	15/02/2022	2 anos	Outros Diretores		15/02/2022	Sim	01/02/2010

Condenações:

Tipo de Condenação	Descrição da Condenação
N/A	N/A

Nome: CARLOS JOSÉ BASTOS GRILLO **CPF:** 489.218.660-00 **Profissão:** Industrial **Data de Nascimento:** 25/03/1967

Experiência Profissional: Formação Acadêmica:• 1990 – Bacharel em Engenharia Mecânica – Universidade Federal do Rio Grande• 1995 – Pós graduação em Engenharia de Produção – Universidade São Judas Tadeu• 2015 – MBA em Gestão de Negócios - FGVExperiências Profissionais:No Grupo WEG:• 1997 a 2001 – Chefe de Processos• 2001 a 2002 – Especialista de Sistemas de Energia• 2002 a 2007 – Chefe de Engenharia de Máquinas Síncronas• 2007 a 2011 – Gerente de Engenharia de Máquinas Síncronas• 2011 a 2013 – Gerente de Engenharia – Divisão Energia• 2013 a 2015 – Gerente de Desenvolvimento e Inovação Tecnológica• 2015 a 2019 – Diretor Industrial• 2019 a 2022 – Diretor de Negócios Digitais• Atualmente – Diretor Superintendente WEG Digital amp; SistemasEm Outras Companhias (anteriormente):• 1991 a 1997 – Engenheiro, Supervisor e Gerente de produção em empresas do ramo automotivo em São Paulo e Minas GeraisEm Outras Companhias (atualmente):• Inexistente

Órgãos da Administração:

Órgão da Administração	Data da Eleição	Prazo do mandato	Cargo eletivo ocupado	Descrição de outro cargo/função	Data de posse	Foi eleito pelo controlador	Data de início do primeiro mandato
Diretoria	01/09/2022	2 anos	Outros Diretores		01/09/2022	Sim	01/09/2022

Condenações:

Tipo de Condenação	Descrição da Condenação

N/A

N/A

Nome: DAN IOSCHPE **CPF:** 439.240.690-34 **Profissão:** Industrial **Data de Nascimento:** 25/02/1965

Experiência Profissional: Formação Acadêmica:• Bacharel em Jornalismo - Universidade Federal do Rio Grande do Sul• Especialização e Marketing - Escola Superior de Propaganda e Marketing de SP• MBA na Amos Tuck School, Dartmouth Colege (EUA)Experiências Profissionais:No Grupo WEG:• Atualmente - Membro do Conselho de AdministraçãoEm Outras Companhias (anteriormente):• Presidente da AGCO do Brasil• Presidente da Iochpe-Maxion S.A.• Membro do Conselho de Administração da Profarma S.A.• Membro do Conselho de Administração da BRF - Brasil Foods S.A.Em Outras Companhias (atualmente):• Presidente do Conselho de Administração da Iochpe-Maxion S.A.• Membro do Conselho de Administração da Cosan S.A.• Membro do Conselho de Administração da Marcopolo S.A.• Membro do Conselho de Administração da Embraer S.A.

Órgãos da Administração:

Órgão da Administração	Data da Eleição	Prazo do mandato	Cargo eletivo ocupado	Descrição de outro cargo/função	Data de posse	Foi eleito pelo controlador	Data de início do primeiro mandato
Conselho de Administração	26/04/2022	2 anos	Conselho de Adm. Independente (Efetivo)		26/04/2022	Sim	24/04/2012

Condenações:

Tipo de Condenação	Descrição da Condenação
N/A	N/A

Nome: DANIEL MARTELETO GODINHO **CPF:** 028.904.316-65 **Profissão:** Industrial **Data de Nascimento:** 21/03/1978

Experiência Profissional: Formação Acadêmica:• 2001 - Bacharel em Direito - Universidade Federal de Minas Gerais (UFMG). Belo Horizonte, MG• 2002 - Bacharel em Relações Internacionais - Pontifícia Universidade Católica de Minas Gerais (PUC-Minas). Belo Horizonte, MG• 2004 - Especialização em Comércio Exterior com Ênfase em Empresas de Pequeno Porte - Universidade Católica de Brasília (UCB). Brasília, DF• 2007 - Master in International Law and Economics (summa cum laude) - World Trade Institute: University of Berne, Fribourg and Neuchatel. Berna, Suíça • 2022 - Especialização Gestão Negócios - FGVExperiências Profissionais:No Grupo WEG:• 2017 a 2020 - Diretor de Estratégias Corporativas• 2020 a 2022 - Diretor de Relações Institucionais e Marketing• Atualmente - Diretor de Sustentabilidade e Relações InstitucionaisEm Outras Companhias (anteriormente):• 2003 a 2006 - Analista de Comércio Exterior do Departamento de Negociações Internacionais (DEINT) - MDIC• 2009 a 2010 - Assessor Técnico - CAMEX• 2011 a 2013 - Diretor do Departamento de Negociações Internacionais (DEINT) - MDIC• 2013 a 2016 - Secretário de Comércio Exterior (SECEX) - MDICEm Outras Companhias (atualmente):• Inexistente

Órgãos da Administração:

Órgão da Administração	Data da Eleição	Prazo do mandato	Cargo eletivo ocupado	Descrição de outro cargo/função	Data de posse	Foi eleito pelo controlador	Data de início do primeiro mandato
Diretoria	28/11/2022	2 anos	Outros Diretores		01/01/2023	Sim	01/01/2023

Condenações:

Tipo de Condenação	Descrição da Condenação
N/A	N/A

Nome: DÉCIO DA SILVA **CPF:** 344.079.289-72 **Profissão:** Industrial **Data de Nascimento:** 16/09/1956

Experiência Profissional: Formação Acadêmica:• Bacharel em Engenharia Mecânica - Universidade Federal de Santa Catarina • Bacharel em Administração de Empresas - FURJ - Joinville (SC)• Programa de Gestão Avançada - Fundação Dom Cabral/INSEADE (Brasil/França)Experiências Profissionais:No Grupo WEG:• 1979 a 1979 - Assistente da divisão de Controle de Qualidade• 1980 a 1980 - Chefe da Seção de Controle de Qualidade• 1980 a 1982 - Gerente do Departamento de Fabricação• 1982 a 1985 - Gerente do Departamento Produção Eletromecânica• 1985 a 1986 - Diretor de Produção• 1986 a 1988 - Diretor Regional WEG (SP)• 1988 a 1989 - Diretor de Vendas• 1989 a 2007 - Diretor Presidente Executivo• A partir de 2008 - Presidente do Conselho de AdministraçãoEm Outras Companhias (anteriormente):• 2007 a 2013 - Membro do Conselho de Administração da BRF - Brasil Foods S.A. • 2008 a 2012 - Membro do Conselho de Administração da Iochpe Maxion S.A. • 2008 a 2012 - Membro do Conselho de Administração do Grupo Algar • 2012 a 2021 - Membro do Conselho de Administração da Tigre S.A.Em Outras Companhias (atualmente):• Presidente do Conselho de Administração da Oxford Porcelanas S.A. • Presidente do Conselho de Administração da WPA Participações e Serviços S.A.

Órgãos da Administração:

Órgão da Administração	Data da Eleição	Prazo do mandato	Cargo eletivo ocupado	Descrição de outro cargo/função	Data de posse	Foi eleito pelo controlador	Data de início do primeiro mandato
Conselho de Administração	26/04/2022	2 anos	Presidente do Conselho de Administração		26/04/2022	Sim	11/04/2008

Condenações:

Tipo de Condenação	Descrição da Condenação
N/A	N/A

Nome: EDUARDO DE NÓBREGA **CPF:** 042.357.178-80 **Profissão:** Industrial **Data de Nascimento:** 26/05/1962

Experiência Profissional: Formação Acadêmica:• 1979 – Técnico em Mecânica – Escola Técnica Federal de São Paulo• 1987 – Bacharel em Engenharia Industrial Mecânica – UBC (Universidade Braz Cubas)• 1989 – Pós-Graduação em Administração de Empresas – FMU (Faculdades Metropolitanas Unidas)Experiências Profissionais:No Grupo WEG:• 2010 a 2011 – Gerente Industrial• 2011 a 2015 – Diretor Industrial• 2016 a 2019 – Diretor Superintendente Unidade WEG Energia• Atualmente – Diretor Superintendente WEG ChinaEm Outras Companhias (anteriormente):• 1981 a 1988 – Técnico de Processos – Industriais Villares S.A. • 1989 a 1992 – Engenheiro de Processos – Industriais Villares S.A. • 1993 a 1994 – Engenheiro de Processos – Gevisa S.A. • 1995 a 1998 – Supervisor de Métodos e Processos – Gevisa S.A. • 1999 a 1999 – Gerente de Produção e Materiais – Gevisa S.A. • 2000 a 2003 – Gerente Industrial – Gevisa S.A. • 2004 a 2007 – Diretor Industrial – Gevisa S.A. • 2008 a 2009 – Diretor de Operações – Alstom Hydro Energia Brasil Ltda.Em Outras Companhias (atualmente):• Inexistente

Órgãos da Administração:

Órgão da Administração	Data da Eleição	Prazo do mandato	Cargo eletivo ocupado	Descrição de outro cargo/função	Data de posse	Foi eleito pelo controlador	Data de início do primeiro mandato
Diretoria	15/02/2022	2 anos	Outros Diretores		15/02/2022	Sim	01/01/2020

Condenações:

Tipo de Condenação	Descrição da Condenação
N/A	N/A

Nome: ELDER JURANDIR STRINGARI **CPF:** 645.428.409-30 **Profissão:** Industrial **Data de Nascimento:** 15/12/1969

Experiência Profissional: Formação Acadêmica:• 1993 – Bacharel em Engenharia Elétrica – UFSC• 2001 – Especialização em Negócios Internacionais – INPG• 2015 – MBA Gestão de Negócios – FGVExperiências Profissionais:No Grupo WEG:• 1993 a 1997 – Analista de Engenharia• 1997 a 2001 – Analista de Vendas• 2001 a 2006 – Gerente de Produto / EUA• 2006 a 2014 – Gerente de Vendas Internacionais• 2015 a 2020 – Gerente de Desenvolvimento de Negócios em Petróleo e Gás• Atualmente – Diretor Internacional CorporativoEm Outras Companhias (anteriormente):• InexistenteEm Outras Companhias (atualmente):• Inexistente

Órgãos da Administração:

Órgão da Administração	Data da Eleição	Prazo do mandato	Cargo eletivo ocupado	Descrição de outro cargo/função	Data de posse	Foi eleito pelo controlador	Data de início do primeiro mandato
Diretoria	15/02/2022	2 anos	Outros Diretores		15/02/2022	Sim	01/04/2020

Condenações:

Tipo de Condenação	Descrição da Condenação

N/A

N/A

Nome: GIULIANO BARBATO WOLF **CPF:** 417.982.609-72 **Profissão:** Administrador **Data de Nascimento:** 04/06/1961

Experiência Profissional: Formação Acadêmica:• Mestrado em Gestão de Negócios - UFSC• Especialização em Gestão de Empreendimentos - ENE UFSC• Especialização em Estratégia Empresarial - UDESC• Bacharel em Administração de Empresas – UDESC• Bacharel em Direito - UFSCExperiências Profissionais:Em Outras Companhias (anteriormente):• Assessor do BADESC - Agência de Fomento de SC• Diretor da BRAZAL S.A.• Professor da UDESC/ESAG• Professor da ÚNICA-SOCIESC• Gerente no Grupo Makenji• Professor na Faculdade Estácio de Sá• Diretor no Laboratório Médico Santa Luzia Ltda.• Sócio-gerente na WCA-WOLF Consultores Associados S/C• Diretor na Stalimir Publicidade Ltda.• Sócio Diretor na Porta Voz Serviços de Comunicação Ltda.• Diretor na Propague Serviços de Comunicação Ltda.• Professor na Academia de Comércio de Santa Catarina• Membro do Conselho Fiscal da Eletrobras S.A.Em Outras Companhias (atualmente):• Diretor Vice-Presidente da Advanced Design in Management S.A. - ADM S.A.• Sócio Diretor Financiero na Instituto Dd Conhecimento Paralelo 27º• Professor da Escola Nacional de Administradores (ENA) • Membro Suplente do Conselho Fiscal da Eletrobras S.A.• Presidente do Conselho Fiscal da ADVB SC• Membro do Conselho Fiscal da Jr. Achievement de SC

Órgãos da Administração:

Órgão da Administração	Data da Eleição	Prazo do mandato	Cargo eletivo ocupado	Descrição de outro cargo/função	Data de posse	Foi eleito pelo controlador	Data de início do primeiro mandato
Conselho Fiscal	25/04/2023	Próxima AGO	C.F.(Suplent)Eleito p/Controlador		25/04/2023	Sim	26/04/2022

Condenações:

Tipo de Condenação	Descrição da Condenação
N/A	N/A

Nome: HARRY SCHMELZER JUNIOR **CPF:** 444.489.619-15 **Profissão:** Industrial **Data de Nascimento:** 12/07/1958

Experiência Profissional: Formação Acadêmica:• 1982 – Bacharel em Engenharia Elétrica – FEJ (Faculdade de Engenharia Joinville)• 1987 – MBA em Administração de Empresas – ESAG / UDESC• 2008 – Gestão e Finanças – Fundação Dom Cabral• 2009 – Kellogg School of Management – Northwestern University / EUA• Insead – França• IMD International – SuíçaExperiências Profissionais:No Grupo WEG:• 1981 a 1982 – Estagiário• 1982 a 1983 – Atuou no Setor de Aplicação de Máquinas Elétricas• 1983 a 1985 – Chefe de Vendas Técnica• 1985 a 1986 – Chefe de Aplicação de Processos• 1986 a 1991 – Gerente de Vendas da WEG Acionamentos• 1991 a 1992 – Diretor Comercial da WEG Acionamentos• 1992 a 2005 – Diretor Superintendente da WEG Acionamentos• 2005 a 2006 – Diretor Superintendente da WEG Motores• 2006 a 2007 – Diretor Regional Europa – WEG Exportadora• Atualmente – Diretor Presidente ExecutivoEm Outras Companhias (anteriormente):• InexistenteEm Outras Companhias (atualmente):• Inexistente

Órgãos da Administração:

Órgão da Administração	Data da Eleição	Prazo do mandato	Cargo eletivo ocupado	Descrição de outro cargo/função	Data de posse	Foi eleito pelo controlador	Data de início do primeiro mandato
Diretoria	15/02/2022	2 anos	Diretor Presidente / Superintendente		15/02/2022	Sim	01/01/2008

Condenações:

Tipo de Condenação	Descrição da Condenação
N/A	N/A

Nome: JOÃO PAULO GUALBERTO DA SILVA **CPF:** 442.313.939-15 **Profissão:** Industrial **Data de Nascimento:** 05/07/1963

Experiência Profissional: Formação Acadêmica:• 1990 – Engenharia Elétrica – UDESC• 1994 – Pós-Graduação em Comércio Exterior – UNIVILLE• 2008 – Advanced Leadership – Georgia Tech College of Management / EUAExperiências Profissionais:No Grupo WEG:• 1990 a 1993 – Analista de Vendas• 1993 a 1994 – Chefe da Seção Vendas• 1995 a 1997 – Analista de Vendas / EUA• 1998 a 2006 – Gerente do Departamento Vendas / EUA• 2007 a 2010 – Vice-Presidente de Vendas / EUA• 2011 a 2013 – Gerente de Vendas Eólico• 2014 a 2016 – Diretor de Energia Eólica • 2017 a 2019 – Diretor de Novas Energias (Eólica e Solar)• Atualmente – Diretor Superintendente WEG EnergiaEm Outras Companhias (anteriormente):• 2004 a 2010 – Membro do Conselho de Motores e Geradores NEMA – Washigton, DC• 2014 a 2016 – Professor de Pós-graduação UNISOCIESCEm Outras Companhias (atualmente):• Desde 2012 – Membro do Conselho da ABEEÓLICA• Desde 2013 – Membro do Conselho Eólico da ABIMAQ

Órgãos da Administração:

Órgão da Administração	Data da Eleição	Prazo do mandato	Cargo eletivo ocupado	Descrição de outro cargo/função	Data de posse	Foi eleito pelo controlador	Data de início do primeiro mandato
Diretoria	15/02/2022	2 anos	Outros Diretores		15/02/2022	Sim	01/01/2020

Condenações:

Tipo de Condenação	Descrição da Condenação
N/A	N/A

Nome: JULIANO SALDANHA VARGAS **CPF:** 680.774.750-00 **Profissão:** Administrador **Data de Nascimento:** 15/04/1974

Experiência Profissional: Formação Acadêmica:• 1997 - Bacharel em Engenharia Elétrica pela Universidade Federal de Santa Maria – UFSM• 2000 - Especialização em Máquinas Elétricas Girantes – Fundação Educacional Regional Jaraguense - FERJ• 2004 - Especialização em Engenharia de Produção – Universidade Federal de Santa Catarina - UFSC• 2011 - Especialização em Gestão de Negócios – Fundação Getúlio Vargas – FGV• 2015 - Especialização em Gestão Estratégica – Terry College Business at the University of Georgia – USA• 2022 - Programa de Desenvolvimento Executivo (EDP) – Kellogg School of ManagementExperiências Profissionais:No Grupo WEG:• 1998 a 2003 - Seção Controle de Produtos• 2003 a 2006 - Seção Planejamento Qualidade• 2006 a 2008 - Seção Processos Globais Projeto WIS • 2008 a 2009 - Seção Controle da Qualidade• 2009 a 2012 - Departamento Assistência Técnica• 2012 a 2015 - Vice-Presidente Operações – Estados Unidos• 2015 a 2019 - Operations Director Zest – África do Sul• 2019 a 2022 - Managing Director Zest – África do Sul• Atualmente - Diretor de Recursos HumanosEm Outras Companhias(anteriormente):• Inexistente.Em Outras Companhias (atualmente):• Inexistente.

Órgãos da Administração:

Órgão da Administração	Data da Eleição	Prazo do mandato	Cargo eletivo ocupado	Descrição de outro cargo/função	Data de posse	Foi eleito pelo controlador	Data de início do primeiro mandato
Diretoria	01/01/2023	2 anos	Outros Diretores		01/01/2023	Sim	01/01/2023

Condenações:

Tipo de Condenação	Descrição da Condenação
N/A	N/A

Nome: JULIO CESAR RAMIRES **CPF:** 444.408.209-72 **Profissão:** Industrial **Data de Nascimento:** 20/04/1962

Experiência Profissional: Formação Acadêmica:• 1984 – Bacharel em Engenharia Elétrica – UDESC• 1993 – Especialização em Práticas Gerenciais – ESAG/UDESCExperiências Profissionais:No Grupo WEG:• 1986 a 1986 – Analista de Ensaios• 1987 a 1990 – Chefe de Laboratório Elétrico• 1991 a 1993 – Chefe de Controle de Qualidade• 1993 a 1995 – Engenheiro de Vendas e Aplicação / EUA• 1996 a 1997 – Engenheiro de Aplicação / EUA• 1998 a 2000 – Gerente de Serviços Técnicos e Suporte ao Cliente / EUA• 2001 a 2005 – Gerente de Área – Vendas Sudeste / EUA• 2005 a 2007 – Diretor Geral / Colômbia e Venezuela• 2008 a 2009 – Diretor de Vendas / México• 2010 a 2014 – Diretor Geral / México• 2015 a 2019 – Diretor de Novos Negócios e Vendas Internacionais• Atualmente – Diretor Superintendente WEG Motores Comercial e ApplianceEm Outras Companhias (anteriormente):• 1985 – Engenheiro Trainee de Qualidade – Consul S.A.Em Outras Companhias (atualmente):• Inexistente

Órgãos da Administração:

Órgão da Administração	Data da Eleição	Prazo do mandato	Cargo eletivo ocupado	Descrição de outro cargo/função	Data de posse	Foi eleito pelo controlador	Data de início do primeiro mandato
Diretoria	15/02/2022	2 anos	Outros Diretores		15/02/2022	Sim	01/01/2020

Condenações:

Tipo de Condenação	Descrição da Condenação
N/A	N/A

Nome: LUCIA MARIA MARTINS CASASANTA **CPF:** 491.887.206-91 **Profissão:** Economista e Contadora **Data de Nascimento:** 09/12/1960

Experiência Profissional: Formação Acadêmica:• Bacharel em Economia - UFMG• Bacharel Ciências Contábeis - Univ. Santa Úrsula• Pós-Graduação em Administração Financeira - Fundação Dom Cabral• Mestrado em Administração - IBMEC• Certificação de Conselho de Administração - IBGCExperiências Profissionais:Em Outras Companhias (anteriormente):• Membro do Conselho de Administração da Eletrobras - Centrais Elétricas Brasileiras S.A. • Diretora de Governança Riscos e Conformidade da Eletrobras (holding) • Membro do Conselho de Administração da Eletrobras CGT Eletrosul• Membro do Conselho de Administração da Eletrobras Furnas• Sócia de Auditoria e Gestão de Riscos na Deloitte Touche Tohmatsu• Sócia de Auditoria e Gestão de Riscos na Arthur Andersen• Membro do Comitê de Compliance do Grupo Brazilian Fast Food Corp. - BFFC• Coordenadora do Comitê de Compliance da Personal Service• Membro do Conselho Fiscal da Eneva S.A.Em Outras Companhias (atualmente):• Membro do Comitê de Auditoria da Profarma. • Coordenadora do Comitê de Auditoria da Açu Petróleo• Membro do Comitê de Finanças, Governança e Riscos da Falconi Consultores

Órgãos da Administração:

Órgão da Administração	Data da Eleição	Prazo do mandato	Cargo eletivo ocupado	Descrição de outro cargo/função	Data de posse	Foi eleito pelo controlador	Data de início do primeiro mandato
Conselho Fiscal	25/04/2023	Próxima AGO	C.F.(Efetivo)Eleito p/Minor.Ordinaristas		25/04/2023	Não	27/04/2021

Condenações:

Tipo de Condenação	Descrição da Condenação
N/A	N/A

Nome: MANFRED PETER JOHANN **CPF:** 464.018.309-72 **Profissão:** Industrial **Data de Nascimento:** 15/02/1963

Experiência Profissional: Formação Acadêmica:• 1985 – Engenharia Elétrica – FEJ (Faculdade de Engenharia de Joinville)• 1987 – Especialização em Administração de Marketing – Faculdade de Administração e Ciências Econômicas Santana / SPExperiências Profissionais:No Grupo WEG:• 1997 a 2000 – Gerente de Vendas Banweg• 2000 a 2013 – Gerente de Vendas• 2014 a 2015 – Diretor de Vendas• Atualmente – Diretor Superintendente WEG AutomaçãoEm Outras Companhias (anteriormente):• 1985 a 1987 – Engenheiro Eletricista – Klöckner-Moeller (atual Eaton)• 1988 a 1989 – Encarregado de Divulgação Tecnológica – Klöckner-Moeller (atual Eaton)• 1989 a 1997 – Gerente de Marketing – Klöckner-Moeller (atual Eaton)Em Outras Companhias (atualmente):• Inexistente

Órgãos da Administração:

Órgão da Administração	Data da Eleição	Prazo do mandato	Cargo eletivo ocupado	Descrição de outro cargo/função	Data de posse	Foi eleito pelo controlador	Data de início do primeiro mandato
Diretoria	15/02/2022	2 anos	Outros Diretores		15/02/2022	Sim	01/04/2015

Condenações:

Tipo de Condenação	Descrição da Condenação
N/A	N/A

Nome: MARTIN WERNINGHAUS **CPF:** 485.646.309-82 **Profissão:** Empresário **Data de Nascimento:** 23/11/1960

Experiência Profissional: Formação Acadêmica:• Bacharel em Economia - Fundação Educacional e Regional de Joinville• Especialização em Administração de Empresas - Escola Superior de Administração e Gerência - ESAG • Programa de Gestão Avançada - Fundação Dom Cabral/INSEAD (Brasil/França)Experiências Profissionais:No Grupo WEG:• 1984 a 1986 - Chefe da Seção de Apoio a Vendas• 1986 a 1988 - Gerente de Vendas - WEG Transformadores• 1988 a 1991 - Diretor Regional da WEG S.A. - SP• 1991 a 1998 - Diretor Superintendente da WEG Transformadores• 1998 a 2002 - Diretor de Produção da WEG Motores• 2002 a 2004 - Diretor Superintendente da WEG Euro (Portugal)• 2004 a 2006 - Diretor Superintendente da WEG Química• Atualmente - Membro do Conselho de AdministraçãoEm Outras Companhias (anteriormente):• InexistenteEm Outras Companhias (atualmente):• Membro do Conselho de Administração da WPA Participações e Serviços S.A.

Órgãos da Administração:

Órgão da Administração	Data da Eleição	Prazo do mandato	Cargo eletivo ocupado	Descrição de outro cargo/função	Data de posse	Foi eleito pelo controlador	Data de início do primeiro mandato
Conselho de Administração	26/04/2022	2 anos	Conselho de Administração (Efetivo)		26/04/2022	Sim	15/08/2006

Condenações:

Tipo de Condenação	Descrição da Condenação
N/A	N/A

Nome: NILDEMAR SECCHES **CPF:** 589.461.528-34 **Profissão:** Industrial **Data de Nascimento:** 24/11/1948

Experiência Profissional: Formação Acadêmica:• Bacharel em Engenharia Mecânica - USP de São Carlos• Especialização em Finanças - PUC do Rio de Janeiro• Curso de Doutorado em Economia - Unicamp de CampinasExperiências Profissionais:No Grupo WEG:• Presidente do Conselho de Administração• Atualmente - Membro do Conselho de AdministraçãoEm Outras Companhias (anteriormente):• Diretor do BNDES• Diretor Geral Corporativo da Iochpe-Maxion• Diretor Presidente das Empresas Perdigão (atual BRF - Brasil Foods S.A.)• Presidente do Conselho de Administração da BRF - Brasil Foods S.A. • Membro Conselho de Administração do Itaú-Unibanco• Membro Conselho de Administração da Ultrapar Participações S/AEm Outras Companhias (atualmente):• Membro Conselho de Administração da Iochpe Maxion S/A. • Membro Conselho de Administração da Suzano Papel e Celulose S.A. • Membro Conselho de Administração da VIBRA Energia S.A.

Órgãos da Administração:

Órgão da Administração	Data da Eleição	Prazo do mandato	Cargo eletivo ocupado	Descrição de outro cargo/função	Data de posse	Foi eleito pelo controlador	Data de início do primeiro mandato
Conselho de Administração	26/04/2022	2 anos	Vice Presidente Cons. de Administração		26/04/2022	Sim	07/04/1997

Condenações:

Tipo de Condenação	Descrição da Condenação
N/A	N/A

Nome: PATRICIA VALENTE STIERLI **CPF:** 010.551.368-78 **Profissão:** Administrador de Empresas **Data de Nascimento:** 19/05/1956

Experiência Profissional: Formação Acadêmica:• Bacharel em Administração de Empresas - FGV EAESP• Especialização em Administração de Empresas para Graduados - FGV EAESP• Especialização em Controladoria - GVPEC• Certificação de Governança Corporativa - IBGC• Certificação de Governança Corporativa - BI International• Certificação de Comitê de Auditoria - IBGCExperiências Profissionais:Em Outras Companhias (anteriormente):• Gerente do Banco Comind de Investimentos S.A. • Gerente do Fator S.A. Corretora de Valores Imobiliários• Gerente do Banco Credibanco S.A. • Diretora da GHG Construções Ltda. • Diretora do Banco Santander Brasil S.A. • Diretora da Rede Zacharias de Pneus S.A. • Diretora da Sadefem Equipamentos e Montagem S.A. • Diretora do Banco Fator S.A. • Diretora da Fator Administradora de Recursos Ltda. • Membro do Comitê de Ações da ANBIMA• Membro Suplente do Conselho Fiscal da Döhler S.A. • Membro do Conselho de Administração da Pettenati S.A. Indústria Têxtil• Membro do Conselho Fiscal da Bardella S.A. Indústrias Mecânicas• Membro Suplente do Conselho Fiscal do Centro de Integração Empresa Escola CIEE• Membro do Conselho de Administração PPE Fios Esmaltados S.A. • Membro do Conselho Fiscal Companhia Siderúrgica Nacional S.A. • Membro Suplente do Conselho Fiscal da Investimentos e Participações S.A. Invepar• Membro Suplente do Conselho Fiscal da Oi S.A. • Membro do Conselho Fiscal da Eletrobras Centrais Elétricas Brasileiras S.A.Em Outras Companhias (atualmente):• Membro Suplente do Conselho Fiscal da Oi S.A. • Membro Suplente do Conselho Fiscal da Itausa S.A. • Membro do Conselho Fiscal Sociedade Beneficente de Senhoras - Hospital Sírio Libanês• Membro do Conselho de Administração do Centro de Integração Empresa Escola CIEE• Membro Conselho Fiscal da Petrobrás Petróleo Brasileiro S.A.

Órgãos da Administração:

Órgão da Administração	Data da Eleição	Prazo do mandato	Cargo eletivo ocupado	Descrição de outro cargo/função	Data de posse	Foi eleito pelo controlador	Data de início do primeiro mandato
Conselho Fiscal	25/04/2023	Próxima AGO	C.F.(Efetivo)Eleito p/Controlador		25/04/2023	Sim	27/04/2021

Condenações:

Tipo de Condenação	Descrição da Condenação
N/A	N/A

Nome: PAULO ROBERTO FRANCESCHI **CPF:** 171.891.289-72 **Profissão:** Contador **Data de Nascimento:** 12/06/1951

Experiência Profissional: Formação Acadêmica:• Bacharel em Ciências Contábeis - Fundação de Estudos Sociais do Paraná• Bacharel em Ciências Econômicas - FAE Business SchoolExperiências Profissionais:Em Outras Companhias (anteriormente):• Membro do Conselho Fiscal da Kepler Weber S.A.• Membro do Conselho Fiscal da Redentor Energia S.A.• Membro do Conselho Fiscal da Siderquímica S.A.• Membro do Conselho Fiscal da Bematech S.A.• Membro do Conselho Fiscal da BB Seguridade Participações S.A.• Membro Suplente do Conselho Fiscal do Banco do Brasil S.A.• Membro Suplente do Conselho Fiscal da BB Seguridade Participações S.A.• Membro do Comitê de Auditoria da Positivo Informática S.A.Em Outras Companhias (atualmente):• Sócio da Audicontrol Auditoria e Controle - Auditores Independentes• Membro do Conselho Fiscal da Equatorial Energia S.A.• Membro do Conselho Fiscal da Triunfo Participações e Investimentos S.A.• Membro do Conselho Fiscal da CELPA - Equatorial Pará• Membro do Conselho Fiscal da CEMAR - Equatorial Maranhão • Membro do Conselho Fiscal da CESP - Companhia Energética de São Paulo. • Membro do Conselho Fiscal da CEEE - Companhia Estadual de Distribuição de Energia Elétrica• Membro do Conselho Fiscal da TIJOA Participações e Investimentos S.A. • Membro do Conselho Fiscal da CSE Centro de Soluções Estratégicas S.A.

Órgãos da Administração:

Órgão da Administração	Data da Eleição	Prazo do mandato	Cargo eletivo ocupado	Descrição de outro cargo/função	Data de posse	Foi eleito pelo controlador	Data de início do primeiro mandato
Conselho Fiscal	25/04/2023	Próxima AGO	C.F.(Suplent)Eleito p/Controlador		25/04/2023	Sim	23/04/2014

Condenações:

Tipo de Condenação	Descrição da Condenação
N/A	N/A

Nome: SÉRGIO LUIZ SILVA SCHWARTZ **CPF:** 383.104.659-04 **Profissão:** Empresário **Data de Nascimento:** 21/11/1960

Experiência Profissional: Formação Acadêmica:• Bacharel em Ciências Contábeis - Universidade Regional de Joinville• Especialização em Práticas Gerenciais - UDESC• MBA Executivo Team Management - FGV• MBA Logística Empresarial - FGVExperiências Profissionais:No Grupo WEG:• 1991 a 1993 - Gerente do Departamento Suprimentos• 1993 a 1994 - Gerente do Departamento Planejamento Comercial• 1994 a 2004 - Diretor de Logística• 2004 a 2007 - Diretor Internacional• 2008 a 2015 - Diretor Vice-Presidente e CFO• Atualmente - Membro do Conselho de AdministraçãoEm Outras Companhias (anteriormente):• Membro do Conselho de Administração da Welle LaserEm Outras Companhias (atualmente):• Membro do Conselho de Administração da WPA Participações e Serviços S.A.• Membro do Conselho de Administração da Iochpe Maxion S.A.• Membro do Conselho de Administração da Oxford Porcelanas S.A.

Órgãos da Administração:

Órgão da Administração	Data da Eleição	Prazo do mandato	Cargo eletivo ocupado	Descrição de outro cargo/função	Data de posse	Foi eleito pelo controlador	Data de início do primeiro mandato
Conselho de Administração	26/04/2022	2 anos	Conselho de Administração (Efetivo)		26/04/2022	Sim	28/04/2015

Condenações:

Tipo de Condenação	Descrição da Condenação
N/A	N/A

Nome: SIEGFRIED KREUTZFELD **CPF:** 294.190.859-53 **Profissão:** Industrial **Data de Nascimento:** 16/10/1955

Experiência Profissional: Formação Acadêmica:• Engenharia Elétrica - FEJ - Faculdade de Engenharia de Joinville• Especialização em Administração de Empresas - Fundação Educacional Regional Jaraguá• Especialização em Marketing e Propaganda FAE - Fundação Educacional Regional Jaraguá• Especialização em Administração Industrial - Fundação Educacional Regional Jaraguá• Especialização em Máquinas Elétricas Girantes - Universidade Federal de Santa Catarina• Mestrado em Máquinas Elétricas Girantes - Universidade Federal de Santa Catarina• Certificação Conselheiro de Administração – IBGC - Instituto Brasileiro de Governança CorporativaExperiências Profissionais:No Grupo WEG:• 1979 a 1982 - Engenheiro Eletricista - Projetos Elétricos• 1982 a 1991 - Chefe Seção Engenharia Elétrica• 1991 a 1995 - Coordenador de Pamp;D• 1995 a 2001 - Gerente de Pamp;D de Produtos• 2001 a 2004 - Gerente de Engenharia Motores Monofásicos• 2004 a 2008 - Diretor de Engenharia• 2008 a 2014 - Diretor Superintendente Unidade Motores• 2015 a 2018 - Diretor Superintendente da WEG na China• 2019 a 2020 - Diretor Superintendente da WEG na África do Sul• Atualmente - Membro do Conselho de AdministraçãoEm Outras Companhias (anteriormente):• InexistenteEm Outras Companhias (atualmente):• Membro do Conselho Consultivo da ANPEI - Associação Nacional de Pesquisa e Desenvolvimento das Empresas Inovadoras• Membro do Conselho de Administração da CBMM - Companhia Brasileira de Metalurgia e Mineração S.A.

Órgãos da Administração:

Órgão da Administração	Data da Eleição	Prazo do mandato	Cargo eletivo ocupado	Descrição de outro cargo/função	Data de posse	Foi eleito pelo controlador	Data de início do primeiro mandato
Conselho de Administração	26/04/2022	2 anos	Conselho de Administração (Efetivo)		26/04/2022	Sim	26/04/2020

Condenações:

Tipo de Condenação	Descrição da Condenação
N/A	N/A

Nome: SILVIA MAURA RODRIGUES PEREIRA **CPF:** 817.642.437-49 **Profissão:** Economista **Data de Nascimento:** 17/09/1960

Experiência Profissional: Formação Acadêmica:• Bacharel em Economia - London School of Economics and Political Science• Pós-graduação em Marketing - COPPEAD/UFRJ• Mestrado em Letras - PUCRio• Doutorado em Finanças - COPPEAD/UFRJ• Certificação GRI - G4• ESG na Prática 5 - IBGC• Conselheira de Administração Certificada pelo IBGC• Conselheiro Fiscal na Prática - IBGC• Compliance e Governança - IBGC• Responsabilidade dos Sócios Administradores - IBGC• Curso Avançado Para Conselheiros de Administração - IBGCExperiências Profissionais:Em Outras Companhias (anteriormente):• Gerente da Multicanal Participações S.A. (Claro)• Diretora da Embratel S.A.• Sócia da Debê Consultoria• Sócia da Dattis Brasil• Membro Suplente do Conselho Fiscal na BR MallsEm Outras Companhias (atualmente):• Sócia Fundadora da R2P2 Consultoria

Órgãos da Administração:

Órgão da Administração	Data da Eleição	Prazo do mandato	Cargo eletivo ocupado	Descrição de outro cargo/função	Data de posse	Foi eleito pelo controlador	Data de início do primeiro mandato
Conselho Fiscal	25/04/2023	Próxima AGO	C.F.(Suplent)Eleito p/Minor.Ordinaristas		25/04/2023	Não	26/04/2022

Condenações:

Tipo de Condenação	Descrição da Condenação
N/A	N/A

Nome: TÂNIA CONTE COSENTINO **CPF:** 073.559.258-65 **Profissão:** Engenheira **Data de Nascimento:** 25/03/1965

Experiência Profissional: Formação Acadêmica:• Técnica Eletrotécnica - Escola Técnica Federal de São Paulo• Engenharia Eletricista - Faculdade de Engenharia São Paulo• Finanças para Executivos Não Financeiros - Business School SP• Advanced Management Program (AMP) - IESE Barcelona• Governança Corporativa e Mercado de Capitais - B.I. International• Módulo Internacional BI International Program - Columbia University• Corporate Governance and Innovation - Nova School of Business Portugal• Transforming Leadership - INSEAD FontainebleauExperiências Profissionais:No Grupo WEG:• InexistenteEm Outras Companhias (anteriormente):• Gerente de Vendas - Siemens • Key Account Manager - Rockwell Automation • Gerente Nacional de Vendas - Schneider Electric • Diretora Comercial - Schneider Electric • Business Development Director - Schneider Electric (Paris)• Presidente Brasil - Schneider Electric • Presidente América do Sul - Schneider Electric • Membro do Board Global de Damp;I - Schneider Electric• Vice Presidente Global de Qualidade e Satisfação de Clientes - Schneider Electric (Paris)Em Outras Companhias (atualmente):• Presidente Brasil - Microsoft

Órgãos da Administração:

Órgão da Administração	Data da Eleição	Prazo do mandato	Cargo eletivo ocupado	Descrição de outro cargo/função	Data de posse	Foi eleito pelo controlador	Data de início do primeiro mandato
Conselho de Administração	26/04/2022	2 anos	Conselho de Adm. Independente (Efetivo)		26/04/2022	Sim	26/04/2022

Condenações:

Tipo de Condenação	Descrição da Condenação
N/A	N/A

Nome: VANDERLEI DOMINGUEZ DA ROSA **CPF:** 422.881.180-91 **Profissão:** Contador **Data de Nascimento:** 09/09/1963

Experiência Profissional: Formação Acadêmica: • Bacharel em Ciências Contábeis – UFRGS • Especialização em Mercado de Capitais – UFRGS • Especialização em Contabilidade de Custos - PUC-RS
Experiências Profissionais: Em Outras Companhias (anteriormente): •Sócio-Gerente da HB Audit - Auditores Independentes S.S. • Membro do Conselho Fiscal da Bematech S.A. • Membro do Conselho Fiscal da Brasil Ferrovias S.A. • Membro do Conselho Fiscal da Brasil Telecom Participações S.A. • Membro do Conselho Fiscal da CP Eletrônica S.A. • Membro do Conselho Fiscal da Digital S.A. Ind. Eletrônica • Membro do Conselho Fiscal da Ferroban - Ferrovias Bandeirantes S.A. • Membro do Conselho Fiscal da Inepar Energia S.A. • Membro do Conselho Fiscal da Inepar S.A. Ind. e Construções • Membro do Conselho Fiscal da Ideiasnet S.A. • Membro do Conselho Fiscal da Marcopolo S.A. • Membro do Conselho Fiscal da Marisol S.A. • Membro do Conselho Fiscal da MPX Energia S.A. • Membro do Conselho Fiscal da Multiplus S.A. • Membro do Conselho Fiscal da Padtec S.A. • Membro do Conselho Fiscal da Promoauto Participações S.A. • Membro do Conselho Fiscal da Renner Herrmann S.A. • Membro do Conselho Fiscal da Sanepar • Membro do Conselho Fiscal da Tecnisa S.A. • Membro do Conselho Fiscal da Tegma Gestão Logística S.A. • Membro do Conselho Fiscal da Telemig Celular Participações S.A. • Membro do Conselho Fiscal da Tupy S.A. • Membro do Conselho Fiscal das Lojas Americanas S.A. Em Outras Companhias (atualmente): • Membro do Conselho Fiscal da Equatorial Energia S.A. • Membro do Conselho Fiscal da Equatorial Maranhão Distr. de Energia S.A. • Membro do Conselho Fiscal da Equatorial Pará Distribuidora de Energia S.A • Membro do Conselho Fiscal da Odontoprev S.A. • Membro do Conselho Fiscal da Triunfo Participações e Investimentos S.A. • Membro do Conselho Fiscal da VALID Soluções S.A. • Membro do Conselho Fiscal da CEEE-D • Membro do Conselho Fiscal das Lojas Renner S.A.

Órgãos da Administração:

Órgão da Administração	Data da Eleição	Prazo do mandato	Cargo eletivo ocupado	Descrição de outro cargo/função	Data de posse	Foi eleito pelo controlador	Data de início do primeiro mandato
Conselho Fiscal	25/04/2023	Próxima AGO	C.F.(Efetivo)Eleito p/Controlador		25/04/2023	Sim	23/04/2013

Condenações:

Tipo de Condenação	Descrição da Condenação
--------------------	-------------------------

7.4 Composição dos comitês

Nome: DAN IOSCHPE **CPF:** 439.240.690-34 **Profissão:** Industrial **Data de Nascimento:** 25/02/1965

Experiência Profissional:

Formação Acadêmica:• Bacharel em Jornalismo - Universidade Federal do Rio Grande do Sul• Especialização e Marketing - Escola Superior de Propaganda e Marketing de SP• MBA na Amos Tuck School, Dartmouth Colege (EUA)Experiências Profissionais:No Grupo WEG:• Atualmente - Membro do Conselho de AdministraçãoEm Outras Companhias (anteriormente):• Presidente da AGCO do Brasil• Presidente da Iochpe-Maxion S.A. • Membro do Conselho de Administração da Profarma S.A. • Membro do Conselho de Administração da BRF - Brasil Foods S.A.Em Outras Companhias (atualmente):• Presidente do Conselho de Administração da Iochpe-Maxion S.A. • Membro do Conselho de Administração da Cosan S.A. • Membro do Conselho de Administração da Marcopolo S.A. • Membro do Conselho de Administração da Embraer S.A.

Comitês:

Tipo comitê	Tipo auditoria	Cargo ocupado	Data posse	Prazo mandato	Descrição de outros comitês	Descrição de outro cargo/função	Data da eleição	Foi eleito pelo controlador	Data de início do primeiro mandato
Comitê de Auditoria	Comitê de Auditoria Não estatutário	Presidente do Comitê	21/09/2021	2 anos			21/09/2021	Sim	21/09/2021

Condenações:

Tipo de Condenação	Descrição da Condenação
N/A	N/A

Nome: DOUGLAS CONRADO STANGE **CPF:** 006.287.949-91 **Profissão:** Administrador **Data de Nascimento:** 23/11/1945

Experiência Profissional: Formação Acadêmica:• Bacharel em Administração – Fundação Universitária de Joinville/SC • Especialização em Administração de Empresas – Escola Superior de Administração e Gerência - Florianópolis/SC Experiências Profissionais:• 1967 a 1970 – Auxiliar de Escritório• 1970 a 1974 – Chefe da Seção de Custos e Orçamento• 1974 a 1978 – Gerente de Planejamento, Orçamento, Custos e Finanças• 1978 a 1979 – Gerente da Divisão de Contabilidade e Custos• 1979 a 1984 - Diretor de Controle• 1984 a 1994 - Diretor Superintendente WEG Motores• 1994 a 2007 - Diretor Superintendente WEG Exportadora• 2007 a 2008 - Diretor Superintendente WEG Motores• 2009 a 2016 - Membro do Conselho de Administração

Comitês:

Tipo comitê	Tipo auditoria	Cargo ocupado	Data posse	Prazo mandato	Descrição de outros comitês	Descrição de outro cargo/função	Data da eleição	Foi eleito pelo controlador	Data de início do primeiro mandato
Comitê de Auditoria	Comitê de Auditoria Não estatutário	Membro do Comitê (Efetivo)	21/09/2021	02 anos			21/09/2021	Sim	21/09/2021

Condenações:

Tipo de Condenação	Descrição da Condenação
--------------------	-------------------------

Nome: ESTELA MARIS VIEIRA DE SOUZA **CPF:** 430.340.800-00 **Profissão:** Administradora **Data de Nascimento:** 20/02/1964

Experiência Profissional: Reconhecida experiência em assuntos de contabilidade societária Experiências Profissionais:Em Outras Companhias (anteriormente):• Sócia de auditoria da PricewaterhouseCoopers (PwC)• Membro Titular do Board da PwC • Membro Titular do Conselho de Administração da Transportadora Sulbrasileira de Gás • Membro do Conselho Fiscal da Lojas Renner S.A.Em Outras Companhias (atualmente):• Membro do Conselho de Administração e Coordenadora do Comitê de Auditoria da Infracommerce Cxaas S.A e Vasta• Coordenadora do Comitê de Auditoria da Trackamp;Field, Iguatemi, Comerc Energia• Membro do Comitê de Auditoria da Alpargatas S.A., Agência Brasileira Gestora de Fundos Garantidores e Garantias S.A., Localiza. S.A.

Comitês:

Tipo comitê	Tipo auditoria	Cargo ocupado	Data posse	Prazo mandato	Descrição de outros comitês	Descrição de outro cargo/função	Data da eleição	Foi eleito pelo controlador	Data de início do primeiro mandato
Comitê de Auditoria	Comitê de Auditoria Não estatutário	Membro do Comitê (Efetivo)	21/09/2021	02 anos			21/09/2021	Sim	21/09/2021

Condenações:

.....
Tipo de Condenação

.....
Descrição da Condenação

7.5 Relações familiares

Justificativa para o não preenchimento do quadro:

Não há relação conjugal, união estável ou parentesco até o segundo grau entre administradores da Companhia.

7.6 Relações de subordinação, prestação de serviço ou controle

Justificativa para o não preenchimento do quadro:

Não existem relações de subordinação, prestação de serviços ou controle mantida nos últimos 03 exercícios sociais, entre administradores da Companhia e sociedades controladas direta ou indiretamente pela Companhia, controlador direto ou indireto da Companhia, fornecedor, cliente, devedor ou credor da Companhia.

7.7 Acordos/seguros de administradores

A Companhia contratou junto à CHUBB SEGUROS BRASIL S.A, apólice de seguro de Responsabilidade Civil Administradores do tipo D&O (*Directors and Officers*) com vigência do dia 12 de março de 2023 ao dia 12 de setembro de 2024. Nesta modalidade estão previstos o pagamento ou o reembolso de despesas suportadas pelos administradores, decorrentes de reparação de danos causados a terceiros ou à própria Companhia por erro de administração. As informações sobre esta apólice, incluindo as coberturas e prêmio pago, estão apresentadas a seguir:

TOMADOR: WEG S/A, e suas Controladas e/ou Subsidiárias em âmbito Mundial	
Limite Máximo de Garantia da Apólice (LMG)	US\$ 30.000.000
Extensões de Coberturas	Limite Máximo de Indenização (LMI)
Cobertura A - Indenização ao Segurado ou ao Terceiro beneficiário	100% do LMG
Cobertura B - Indenização ao Tomador do Seguro, Controlada e/ou Subsidiária caso tenha(m) previamente indenizado o Segurado.	100% do LMG
Cobertura C - COBERTURA ADICIONAL PARA O TOMADOR EM VIRTUDE DE RECLAMAÇÕES DE MERCADO DE CAPITAIS	100% do LMG
Penhora Online e Bloqueio de Bens	100% do LMG
Contadores Internos, Risk Managers e Auditores Internos	100% do LMG
Processos ou Procedimentos Administrativos, Arbitrais e/ou Judiciais	100% do LMG
Custos de Investigação	100% do LMG
Processos Judiciais ou Arbitrais Movidos pelo próprio Tomador e/ou pelas Controladas e/ou Subsidiárias contra o Segurado	100% do LMG
Processos Judiciais de um Segurado contra outro Segurado	100% do LMG
Custos de Defesa Emergenciais	100% do LMG
Processos de Extradicação	100% do LMG
Diretores Independentes (Side A – ODL)	100% do LMG
Despesas de Publicidade	100% do LMG
Advogados Internos	100% do LMG
Herdeiros, Representantes Legais e Espólio	100% do LMG
Responsabilidade Solidária de Bens	100% do LMG
Cobertura para Nova Controlada e Subsidiária (até 30% do total ativos)	100% do LMG
Segurados Aposentados	100% do LMG
Responsabilidade Civil do Administrador de Empresas por Dano Ambiental	20% do LMG
Multas e Penalidades	10% do LMG
Inabilitação dos Segurados	3,33% do LMG
Despesas de Gerenciamento de Crise	3,33% do LMG

7.8 Outras informações relevantes

A companhia não possui outras informações relevantes além daquelas que foram divulgadas nos itens anteriores deste Formulário de Referência.

8.1 Política ou prática de remuneração

(Valores expressos em R\$ mil, salvo se indicado de outra forma).

Descrever as políticas ou práticas de remuneração do conselho de administração, da diretoria estatutária e não estatutária, do conselho fiscal, dos comitês estatutários e dos comitês de auditoria, de risco, financeiro e de remuneração.

a) objetivos da política ou prática de remuneração, informando se a política de remuneração foi formalmente aprovada, órgão responsável por sua aprovação, data da aprovação e, caso o emissor divulgue a política, locais na rede mundial de computadores onde o documento pode ser consultado.

Na reunião do Conselho de Administração de 22 de março de 2022, foi aprovada política de remuneração visando garantir o alinhamento da atuação dos administradores com seus objetivos estratégicos, de acordo com as melhores práticas de mercado.

A política tem como objetivo definir a estrutura e competências para definições da remuneração fixa e variável do Conselho de Administração, do Conselho Fiscal e da Diretoria Estatutária.

A política encontra-se na página de Relações com Investidores da WEG ri.weg.net.

b) práticas e procedimentos adotados pelo conselho de administração para definir a remuneração individual do conselho de administração e da diretoria:

i. os órgãos e comitês do emissor que participam do processo decisório, identificando de que forma participam

O Conselho de Administração é o responsável por determinar a remuneração do Conselho de Administração, do Conselho Fiscal, do Presidente Executivo e dos Diretores Estatutários.

A gestão do enquadramento e ajustes dos salários individuais dos Diretores Estatutários é competência do Presidente Executivo em conjunto com o Presidente do Conselho de Administração.

ii. critérios e metodologia utilizada para a fixação da remuneração individual indicando se há a utilização de estudos para a verificação das práticas de mercado, e, em caso positivo, os critérios de comparação e a abrangência desses estudos

A remuneração fixa do Conselho de Administração, do Conselho Fiscal e dos Diretores Estatutários é determinada por pesquisas salariais atualizadas e contratadas de consultorias listadas dentre as mais conceituadas do mercado, sempre com vasta base de dados disponíveis e com abrangência global. O posicionamento remuneratório buscado nestas consultorias é definido segundo o setor de negócios, posição executiva, abrangência funcional e outros específicos conforme o perfil aplicado. Garantido desta forma aderência da remuneração definida em relação às práticas do mercado.

iii. com que frequência e de que forma o conselho de administração avalia a adequação da política de remuneração do emissor

A política de remuneração da Companhia, deve ser revisada pelo Conselho de Administração no mínimo a cada três anos.

8.1 Política ou prática de remuneração

c) composição da remuneração

i. descrição dos diversos elementos que compõem a remuneração, incluindo, em relação a cada um deles:

Seus objetivos e alinhamento aos interesses de curto, médio e longo prazo do emissor

As principais premissas adotadas pela Companhia para endereçar a remuneração dos seus Administradores em relação aos aspectos de curto, médio e longo prazo se mostram como adiante:

- Curto Prazo - Geração de valor para o acionista pelo atingimento das metas anuais de resultados, combinados com o atingimento de metas de sustentabilidade (relacionadas às iniciativas ESG), que se desdobram em planos de objetivos para cada órgão da administração;
- Médio Prazo - Dizem respeito, sobretudo, aos projetos de pesquisa e desenvolvimento tecnológico e metas de expansão brownfield e greenfield da Companhia, assegurando um portfólio competitivo - em termos quantitativos e qualitativos - para seus clientes.
- Longo Prazo - Relacionadas ao cumprimento do planejamento estratégico geral da Companhia, que combina, tanto o atingimento dos objetivos acima descritos como o atingimento do propósito e missão aprovados pelo Conselho de Administração.

Remuneração fixa - Os membros do Conselho de Administração e da Diretoria Executiva Estatutária recebem remuneração fixa, dentro dos parâmetros aprovados pela Assembleia Geral, observadas as disposições legais, as determinações estatutárias e o padrão de mercado. No estabelecimento do montante individual a ser pago mensalmente consideram-se suas responsabilidades; o tempo dedicado às suas funções; sua competência e reputação profissional e o valor dos seus serviços no mercado sendo diferenciadas de acordo com as funções específicas e responsabilidades inerentes a cada cargo. A remuneração considera ainda pesquisas de mercado e o alinhamento estratégico da Organização.

Remuneração Variável - Os membros do Conselho de Administração e da Diretoria Executiva Estatutária recebem remuneração variável contingente ao atingimento de metas e indicadores de desempenho, até os limites aprovados pela Assembleia Geral. Tal forma de remuneração promove o compartilhamento dos resultados de forma coerente e transparente e promove o alinhamento dos interesses da Companhia, dos Administradores e dos acionistas, de acordo com as melhores práticas de gestão e de governança corporativa.

Programa de Incentivo de Longo Prazo - Os Administradores da Companhia recebem ainda remuneração baseado em ações, denominado Plano de Incentivo de Longo Prazo (Plano ILP), contingente ao atingimento de metas. Tal forma de remuneração, ao estimular que os administradores se tornem acionistas de longo prazo, contribui para alinhar os interesses destes administradores com os dos demais acionistas da Companhia.

Benefícios - Os membros do Conselho de Administração e da Diretoria Executiva recebem benefícios comuns ao exercício da função (fringe benefits).

8.1 Política ou prática de remuneração

Metodologia de cálculo e de reajuste

Remuneração fixa - A remuneração fixa bem como os benefícios oferecidos pela Companhia, seguem as práticas de mercado e consideram desempenho individual e outros fatores tais como potencial do executivo, habilidades específicas, experiência na função e riscos de retenção. No estabelecimento do montante individual a ser pago mensalmente considera-se suas responsabilidades; tempo dedicado às suas funções; competência e reputação profissional e o valor paramétrico de mercado para tais serviços. Periodicamente a Companhia realiza pesquisa de remuneração conduzida por empresa especializada e selecionando amostras de empresas que reflitam similaridades com a WEG em termos de:

- Porte (receitas);
- Setor de atuação (manufatura);
- Presença nos diversos mercados de atuação;
- Filosofia de remuneração consistentes e similares.

Remuneração Variável – Representada por bônus por desempenho vinculado ao atingimento de metas anuais estabelecidas pelo Conselho de Administração. Neste montante está contida, para os Estatutários, a participação dos administradores prevista no Estatuto da Companhia.

A validação dos planos e valores a serem distribuídos será realizado pelo Conselho de Administração, observados os limites aprovados em Assembleia de Acionistas.

Também, observados os limites aprovados pela Assembleia de Acionistas, os planos validados pelo Conselho de Administração poderão diferir o pagamento de parte do valor devido aos administradores num determinado exercício para pagamento em dinheiro em exercícios seguintes, ficando a fração diferida sujeita à variação positiva ou negativa do preço de mercado das ações da Companhia ao longo do período buscando melhor alinhamento entre os executivos e acionistas.

Valores diferidos na constância do mandato do Administrador serão calculados e pagos por ocasião de seu desligamento, a qualquer tempo ou título. Este diferimento não se confunde com o plano de ILP da Companhia, consistindo em direito adquirido.

Plano de Incentivo de Longo Prazo – A remuneração baseada em ações está prevista no estatuto social, artigo 5º, § 2º, sendo que o número máximo de ações a serem outorgadas por planos baseados em ações está limitado até 2% (dois por cento) do total das ações representativas do Capital Social da Companhia.

Remuneração do Conselho Fiscal

A remuneração dos membros do Conselho Fiscal obedece ao contido no § 3º do artigo 162 da Lei nº 6.404/1976 e é fixado pela Assembleia Geral que os elegeu, com base em proposta do Conselho de Administração, não sendo inferior a 10% do que em média for atribuída a cada Diretor, não computados benefícios, verbas de representação e participação nos lucros. Além disso, os reembolsos de todas as despesas de estadia e locomoção vinculadas ao exercício das atribuições.

A Assembleia Geral Ordinária e Extraordinária de 26 de abril de 2022 estabeleceu o valor mensal individual no montante de R\$ 13.200,00. A proposta da Administração para

8.1 Política ou prática de remuneração

remuneração individual mensal dos titulares do Conselho Fiscal para o exercício de 2023 é no montante de R\$ 14.000,00.

Remuneração do Comitê de Auditoria não Estatutário

Os membros do Comitê de Auditoria não estatutário recebem remuneração na forma de honorários mensais fixados em reunião do Conselho de Administração.

Proporção de cada forma de remuneração

Ano	Tipo de Remuneração	Conselho de Administração	Diretoria Estatutária	Conselho Fiscal
2020	Remuneração Fixa	50%	50%	100%
	Remuneração Variável	50%	50%	-
2021	Remuneração Fixa	50%	50%	100%
	Remuneração Variável	50%	50%	-
2022	Remuneração Fixa	27%	27%	100%
	Remuneração Variável	73%	73%	-

Principais indicadores de desempenho que são levados em consideração, inclusive, se for o caso, indicadores ligados a ASG

O bônus por desempenho é calculado sobre o lucro líquido, com percentual de até 2,5%, desde que atingidas metas mínimas de desempenho operacional. As principais metas de desempenho referem-se ao Retorno sobre o Capital Investido e crescimento do EBITDA. A partir de 2023, foram incluídas metas atreladas aos indicadores de desempenho em saúde e segurança do colaborador e redução das emissões de Gases de Efeito Estufa (GEE).

A remuneração baseada em ações, é condicionada ao atingimento mínimo de retorno sobre o capital investido (RSCI) definido pelo Conselho de Administração, e o número máximo de ações a serem outorgadas por planos baseados em ações está limitado até 2% (dois por cento) do total das ações representativas do Capital Social da Companhia.

ii. razões que justificam a composição da remuneração

O balanceamento entre os componentes fixos e variáveis da remuneração dos Administradores busca, ao mesmo tempo, atrair e reter talentos e estimular a criação de valor para a Companhia pelo compartilhamento de riscos e resultados.

iii. membros não remunerados pelo emissor e a razão para esse fato

Não existem membros não remunerados.

d) existência de remuneração suportada por subsidiárias, controladas ou controladores diretos ou indiretos.

Os administradores recebem remuneração tanto da WEG S.A., Companhia controladora, como da controlada WEG Equipamentos Elétricos S.A., observados os parâmetros aprovados em Assembleia Geral, nas proporções adiante:

Orgão	WEG S.A.	WEG Equip. Elétricos S.A.
Conselho de Administração	50%	50%
Diretoria Estatutária	10%	90%

8.1 Política ou prática de remuneração

Tal partição se justifica para melhor refletir a alocação de esforços dos Administradores entre ambas entidades, eis que combinam atividades estratégicas e operacionais, na razão próxima da proporção apresentada no quadro acima.

Ainda, registra-se que as informações sobre a remuneração obtida na controladora são apresentadas nos itens 8.2 a 8.18, enquanto que as informações sobre a remuneração obtida na controlada, bem como os valores consolidados, são apresentadas no item 8.19.

e) existência de qualquer remuneração ou benefício vinculado à ocorrência de determinado evento societário, tal como a alienação do controle societário do emissor.

Não existente

8.2 Remuneração total por órgão

Remuneração total prevista para o Exercício Social corrente 31/12/2023 - Valores Anuais				
	Conselho de Administração	Diretoria Estatutária	Conselho Fiscal	Total
Nº total de membros	7,00	13,00	3,00	23,00
Nº de membros remunerados	7,00	13,00	3,00	23,00
Remuneração fixa anual				
Salário ou pró-labore	2.270.000,00	2.040.000,00	546.000,00	4.856.000,00
Benefícios direto e indireto	0,00	0,00	0,00	0,00
Participações em comitês	0,00	0,00	0,00	0,00
Outros	0,00	0,00	0,00	0,00
Descrição de outras remunerações fixas				
Remuneração variável				
Bônus	6.400.000,00	5.760.000,00	0,00	12.160.000,00
Participação de resultados	0,00	0,00	0,00	0,00
Participação em reuniões	0,00	0,00	0,00	0,00
Comissões	0,00	0,00	0,00	0,00
Outros	0,00	0,00	0,00	0,00
Descrição de outras remunerações variáveis				
Pós-emprego	1.284.000,00	408.000,00	0,00	1.692.000,00
Cessação do cargo	0,00	0,00	0,00	0,00
Baseada em ações (incluindo opções)	0,00	0,00	0,00	0,00
Observação	Somente remuneração recebida na WEG S.A Número Médio De Administradores Janeiro 7,00 Fevereiro 7,00 Março 7,00 Abril 7,00 Maio 7,00 Junho 7,00 Julho 7,00 Agosto 7,00 Setembro 7,00 Outubro 7,00 Novembro 7,00 Dezembro 7,00 Média 7,00 Total 84,00 Nº de membros = 84/12 meses = 7,00 membros	Somente remuneração recebida na WEG S.A. Número Médio De Administradores Janeiro 13,00 Fevereiro 13,00 Março 13,00 Abril 13,00 Maio 13,00 Junho 13,00 Julho 13,00 Agosto 13,00 Setembro 13,00 Outubro 13,00 Novembro 13,00 Dezembro 13,00 Média 13,00 Total 156,00 Nº de membros = 156/12 meses = 13,00 membros	Somente remuneração recebida na WEG S.A. Número Médio De Administradores Janeiro 3,00 Fevereiro 3,00 Março 3,00 Abril 3,00 Maio 3,00 Junho 3,00 Julho 3,00 Agosto 3,00 Setembro 3,00 Outubro 3,00 Novembro 3,00 Dezembro 3,00 Média 3,00 Total 36,00 Nº de membros = 36/12 meses = 3,00 membros	
Total da remuneração	9.954.000,00	8.208.000,00	546.000,00	18.708.000,00

Remuneração total do Exercício Social em 31/12/2022 - Valores Anuais

	Conselho de Administração	Diretoria Estatutária	Conselho Fiscal	Total
Nº total de membros	7,00	12,50	3,00	22,50
Nº de membros remunerados	7,00	12,50	3,00	22,50
Remuneração fixa anual				
Salário ou pró-labore	1.826.648,00	1.590.254,00	460.800,00	3.877.702,00
Benefícios direto e indireto	0,00	0,00	0,00	0,00
Participações em comitês	0,00	0,00	0,00	0,00
Outros	0,00	0,00	0,00	0,00
Descrição de outras remunerações fixas				
Remuneração variável				
Bônus	4.122.000,00	3.600.000,00	0,00	7.722.000,00
Participação de resultados	0,00	0,00	0,00	0,00
Participação em reuniões	0,00	0,00	0,00	0,00
Comissões	0,00	0,00	0,00	0,00
Outros	0,00	0,00	0,00	0,00
Descrição de outras remunerações variáveis				
Pós-emprego	1.010.066,00	304.962,00	0,00	1.315.028,00
Cessação do cargo	0,00	0,00	0,00	0,00
Baseada em ações (incluindo opções)	0,00	0,00	0,00	0,00
Observação	Somente remuneração recebida na WEG S.A. Número Médio De Administradores Janeiro 7,00 Fevereiro 7,00 Março 7,00 Abril 7,00 Maio 7,00 Junho 7,00 Julho 7,00 Agosto 7,00 Setembro 7,00 Outubro 7,00 Novembro 7,00 Dezembro 7,00 Média 7,00 Total 84,00 Nº de membros = 84/12 meses = 7,00 membros	Somente remuneração recebida na WEG S.A. Número Médio De Administradores Janeiro 14,00 Fevereiro 14,00 Março 14,00 Abril 14,00 Maio 12,00 Junho 12,00 Julho 11,00 Agosto 11,00 Setembro 12,00 Outubro 12,00 Novembro 12,00 Dezembro 12,00 Média 12,50 Total 150,00 Nº de membros = 150/12 meses = 12,50 membros	Somente remuneração recebida na WEG S.A. Número Médio De Administradores Janeiro 3,00 Fevereiro 3,00 Março 3,00 Abril 3,00 Maio 3,00 Junho 3,00 Julho 3,00 Agosto 3,00 Setembro 3,00 Outubro 3,00 Novembro 3,00 Dezembro 3,00 Média 3,00 Total 36,00 Nº de membros = 36/12 meses = 3,00 membros	
Total da remuneração	6.958.714,00	5.495.216,00	460.800,00	12.914.730,00

Remuneração total do Exercício Social em 31/12/2021 - Valores Anuais				
	Conselho de Administração	Diretoria Estatutária	Conselho Fiscal	Total
Nº total de membros	7,00	13,00	3,00	23,00
Nº de membros remunerados	7,00	13,00	3,00	23,00
Remuneração fixa anual				
Salário ou pró-labore	1.612.149,00	1.473.888,00	387.840,00	3.473.877,00
Benefícios direto e indireto	0,00	0,00	0,00	0,00
Participações em comitês	0,00	0,00	0,00	0,00
Outros	0,00	0,00	0,00	0,00
Descrição de outras remunerações fixas				
Remuneração variável				
Bônus	0,00	0,00	0,00	0,00
Participação de resultados	1.612.149,00	1.473.888,00	0,00	3.086.037,00
Participação em reuniões	0,00	0,00	0,00	0,00
Comissões	0,00	0,00	0,00	0,00
Outros	0,00	0,00	0,00	0,00
Descrição de outras remunerações variáveis				
Pós-emprego	2.124.353,00	1.421.018,00	0,00	3.545.371,00
Cessação do cargo	0,00	0,00	0,00	0,00
Baseada em ações (incluindo opções)	0,00	0,00	0,00	0,00
Observação	Somente remuneração recebida na WEG S.A. Número Médio De Administradores Janeiro 7,00 Fevereiro 7,00 Março 7,00 Abril 7,00 Maio 7,00 Junho 7,00 Julho 7,00 Agosto 7,00 Setembro 7,00 Outubro 7,00 Novembro 7,00 Dezembro 7,00 Média 7,00 Total 84,00 Nº de membros = 84/12 meses = 7,00 membros	Somente remuneração recebida na WEG S.A. Número Médio De Administradores Janeiro 13,00 Fevereiro 13,00 Março 13,00 Abril 13,00 Maio 13,00 Junho 13,00 Julho 13,00 Agosto 13,00 Setembro 13,00 Outubro 13,00 Novembro 13,00 Dezembro 13,00 Média 13,00 Total 156,00 Nº de membros = 156/12 meses = 13,00 membros	Somente remuneração recebida na WEG S.A. Número Médio De Administradores Janeiro 3,00 Fevereiro 3,00 Março 3,00 Abril 3,00 Maio 3,00 Junho 3,00 Julho 3,00 Agosto 3,00 Setembro 3,00 Outubro 3,00 Novembro 3,00 Dezembro 3,00 Média 3,00 Total 36,00 Nº de membros = 36/12 meses = 3,00 membros	
Total da remuneração	5.348.651,00	4.368.794,00	387.840,00	10.105.285,00

Remuneração total do Exercício Social em 31/12/2020 - Valores Anuais

	Conselho de Administração	Diretoria Estatutária	Conselho Fiscal	Total
Nº total de membros	7,00	13,67	3,00	23,67
Nº de membros remunerados	7,00	13,67	3,00	23,67
Remuneração fixa anual				
Salário ou pró-labore	1.394.151,00	1.365.874,00	295.680,00	3.055.705,00
Benefícios direto e indireto	0,00	0,00	0,00	0,00
Participações em comitês	0,00	0,00	0,00	0,00
Outros	0,00	0,00	0,00	0,00
Descrição de outras remunerações fixas				
Remuneração variável				
Bônus	0,00	0,00	0,00	0,00
Participação de resultados	1.394.151,00	1.365.874,00	0,00	2.760.025,00
Participação em reuniões	0,00	0,00	0,00	0,00
Comissões	0,00	0,00	0,00	0,00
Outros	0,00	0,00	0,00	0,00
Descrição de outras remunerações variáveis				
Pós-emprego	1.138.384,00	698.489,00	0,00	1.836.873,00
Cessação do cargo	0,00	0,00	0,00	0,00
Baseada em ações (incluindo opções)	0,00	0,00	0,00	0,00
Observação	Somente remuneração recebida na WEG S.A. Número Médio De Administradores Janeiro 7,00 Fevereiro 7,00 Março 7,00 Abril 7,00 Maio 7,00 Junho 7,00 Julho 7,00 Agosto 7,00 Setembro 7,00 Outubro 7,00 Novembro 7,00 Dezembro 7,00 Média 7,00 Total 84,00 Nº de membros = 84/12 meses = 7,00 membros	Somente remuneração recebida na WEG S.A. Número Médio De Administradores Janeiro 12,00 Fevereiro 12,00 Março 15,00 Abril 15,00 Maio 14,00 Junho 14,00 Julho 14,00 Agosto 14,00 Setembro 14,00 Outubro 14,00 Novembro 13,00 Dezembro 13,00 Média 13,67 Total 164,00 Nº de membros = 164/12 meses = 13,67 membros	Somente remuneração recebida na WEG S.A. Número Médio De Administradores Janeiro 3,00 Fevereiro 3,00 Março 3,00 Abril 3,00 Maio 3,00 Junho 3,00 Julho 3,00 Agosto 3,00 Setembro 3,00 Outubro 3,00 Novembro 3,00 Dezembro 3,00 Média 3,00 Total 36,00 Nº de membros = 36/12 meses = 3,00 membros	
Total da remuneração	3.926.686,00	3.430.237,00	295.680,00	7.652.603,00

8.3 Remuneração Variável

Exercício Social: 31/12/2023

	Conselho de Administração	Diretoria Estatutária	Conselho Fiscal	Total
N° total de membros	7,00	13,00	3,00	23,00
N° de membros remunerados	7,00	13,00	0,00	20,00
EM RELAÇÃO AO BÔNUS				
Valor mínimo previsto no plano de remuneração	0,00	0,00	0,00	0,00
Valor máximo previsto no plano de remuneração	6.400.000,00	5.760.000,00	0,00	12.160.000,00
Valor previsto no plano de remuneração, caso as metas estabelecidas fossem atingidas	6.400.000,00	5.760.000,00	0,00	12.160.000,00
Valor efetivamente reconhecido no exercício social	0,00	0,00	0,00	0,00
EM RELAÇÃO À PARTICIPAÇÃO NO RESULTADO				
Valor mínimo previsto no plano de remuneração	0,00	0,00	0,00	0,00
Valor máximo previsto no plano de remuneração	0,00	0,00	0,00	0,00
Valor previsto no plano de remuneração, caso as metas estabelecidas fossem atingidas	0,00	0,00	0,00	0,00
Valor efetivamente reconhecido no exercício social	0,00	0,00	0,00	0,00

Exercício Social: 31/12/2022

	Conselho de Administração	Diretoria Estatutária	Conselho Fiscal	Total
N° total de membros	7,00	12,50	3,00	22,50
N° de membros remunerados	7,00	12,50	0,00	19,50
EM RELAÇÃO AO BÔNUS				
Valor mínimo previsto no plano de remuneração	0,00	0,00	0,00	0,00
Valor máximo previsto no plano de remuneração	4.122.000,00	3.600.000,00	0,00	7.722.000,00
Valor previsto no plano de remuneração, caso as metas estabelecidas fossem atingidas	4.122.000,00	3.600.000,00	0,00	7.722.000,00
Valor efetivamente reconhecido no exercício social	4.122.000,00	3.600.000,00	0,00	7.722.000,00
EM RELAÇÃO À PARTICIPAÇÃO NO RESULTADO				
Valor mínimo previsto no plano de remuneração	0,00	0,00	0,00	0,00
Valor máximo previsto no plano de remuneração	0,00	0,00	0,00	0,00
Valor previsto no plano de remuneração, caso as metas estabelecidas fossem atingidas	0,00	0,00	0,00	0,00
Valor efetivamente reconhecido no exercício social	0,00	0,00	0,00	0,00

Exercício Social: 31/12/2021

	Conselho de Administração	Diretoria Estatutária	Conselho Fiscal	Total
N° total de membros	7,00	13,00	3,00	23,00
N° de membros remunerados	7,00	13,00	0,00	20,00
EM RELAÇÃO AO BÔNUS				
Valor mínimo previsto no plano de remuneração	0,00	0,00	0,00	0,00
Valor máximo previsto no plano de remuneração	0,00	0,00	0,00	0,00
Valor previsto no plano de remuneração, caso as metas estabelecidas fossem atingidas	0,00	0,00	0,00	0,00
Valor efetivamente reconhecido no exercício social	0,00	0,00	0,00	0,00
EM RELAÇÃO À PARTICIPAÇÃO NO RESULTADO				
Valor mínimo previsto no plano de remuneração	0,00	0,00	0,00	0,00
Valor máximo previsto no plano de remuneração	1.612.149,00	1.473.888,00	0,00	3.086.037,00
Valor previsto no plano de remuneração, caso as metas estabelecidas fossem atingidas	1.612.149,00	1.473.888,00	0,00	3.086.037,00
Valor efetivamente reconhecido no exercício social	1.612.149,00	1.473.888,00	0,00	3.086.037,00

Exercício Social: 31/12/2020

	Conselho de Administração	Diretoria Estatutária	Conselho Fiscal	Total
N° total de membros	7,00	13,67	3,00	23,67
N° de membros remunerados	7,00	13,67	0,00	20,67
EM RELAÇÃO AO BÔNUS				
Valor mínimo previsto no plano de remuneração	0,00	0,00	0,00	0,00
Valor máximo previsto no plano de remuneração	0,00	0,00	0,00	0,00
Valor previsto no plano de remuneração, caso as metas estabelecidas fossem atingidas	0,00	0,00	0,00	0,00
Valor efetivamente reconhecido no exercício social	0,00	0,00	0,00	0,00
EM RELAÇÃO À PARTICIPAÇÃO NO RESULTADO				
Valor mínimo previsto no plano de remuneração	0,00	0,00	0,00	0,00
Valor máximo previsto no plano de remuneração	1.394.151,00	1.365.874,00	0,00	2.760.025,00
Valor previsto no plano de remuneração, caso as metas estabelecidas fossem atingidas	1.394.151,00	1.365.874,00	0,00	2.760.025,00
Valor efetivamente reconhecido no exercício social	1.394.151,00	1.365.874,00	0,00	2.760.025,00

8.4 Plano de remuneração baseado em ações

Em relação ao plano de remuneração baseado em ações do conselho de administração e da diretoria estatutária, em vigor no último exercício social e previsto para o exercício social corrente, descrever:

a) termos e condições gerais

O Plano de Incentivo de Longo Prazo (o “Plano ILP”) é gerido pelo Conselho de Administração, observados os termos e as condições básicas previstas. Caberá ao Conselho de Administração deliberar, anualmente, sobre a aplicação ou não do Plano ILP, definindo os participantes, bem como deliberar sobre a suspensão do mesmo por prazo determinado ou indeterminado.

Para aplicação do Plano ILP, em cada ano, e a consequente outorga das ações aos seus Administradores e Gestores, é condição indispensável (gatilho) que a Companhia tenha obtido atingimento mínimo de retorno sobre o capital investido (RSCI) definido pelo Conselho de Administração. As ações a serem outorgadas nos termos deste Plano ILP são as ações de emissão da WEG S.A. (a “Companhia”), caracterizadas perante a B3 como “WEGE3”.

O público elegível compreende, inicialmente, os Administradores, assim considerados os diretores estatutários da Companhia ou de suas controladas sediadas no Brasil.

Caberá ao Conselho de Administração da Companhia, a seu exclusivo critério, estabelecer níveis diferenciados de enquadramento dos seus diretores estatutários, ou gestores, quando for o caso, para apuração do montante de ações a serem outorgadas.

O Conselho de Administração poderá, se assim entender adequado e oportuno, ampliar ou reduzir o público elegível, incluindo outros Gestores da Companhia ou de suas controladas no Brasil e no exterior, bem como poderá alterar a classificação de níveis previsto no item anterior.

b) data de aprovação e órgão responsável

O Plano ILP foi aprovado na Assembleia Geral Extraordinária de 28 de junho de 2016 e os Programas são deliberados anualmente pelo Conselho de Administração, observados os termos e as condições básicas previstas.

c) número máximo de ações abrangidas

O número máximo de ações a serem outorgadas por planos baseados em ações está limitado até 2% (dois por cento) do total das ações representativas do Capital Social da Companhia.

O Conselho de Administração definirá se o Capital Social da Companhia deverá ser aumentado mediante a emissão de novas ações a serem outorgadas aos Administradores e Gestores ou se serão utilizadas Ações mantidas em tesouraria, observada a regulamentação aplicável. Os acionistas, nos termos do que dispõe o artigo 171, § 3º, da Lei nº. 6.404/1976, não terão direito de preferência relativamente às ações emitidas para a finalidade prevista neste item.

d) número máximo de opções a serem outorgadas

Não se aplica.

e) condições de aquisição de ações

Não se aplica.

8.4 Plano de remuneração baseado em ações

f) critérios para fixação do preço de aquisição ou exercício

Não se aplica.

g) critérios para fixação do prazo de aquisição ou exercício

Não se aplica.

h) forma de liquidação

O Plano ILP prevê a entrega de ações de emissão da WEG S.A. aos Administradores e Gestores, de acordo com certas condições estabelecidas.

Alternativamente, o Conselho de Administração poderá determinar que, ao invés da entrega de ações in natura aos Administradores e Gestores, seja efetuado o pagamento em dinheiro. Nesse caso, o valor em dinheiro será apurado mediante a multiplicação do montante de ações que seria devido, tal como estabelecido no Plano ILP, pela média ponderada por volume de negociações das cotações de fechamento das ações da Companhia, na B3 S.A. – Brasil, Bolsa, Balcão (B3: “WEGE3”), nos 20 (vinte) pregões anteriores ao último dia do mês anterior ao mês em que haveria a entrega das ações. Mesmo que o pagamento seja feito em dinheiro, deverão ser observados os períodos de carência previstos no Plano ILP.

i) restrições à transferência das ações

70% das ações outorgadas aos Administradores ou Gestores serão entregues em três parcelas anuais, a contar da data de assinatura do respectivo contrato celebrado entre a Companhia e o respectivo Administrador, a saber:

- a) 1/3 (um terço) em até 60 dias, após completar dois anos da data do respectivo contrato de outorga de ações;
- b) 1/3 (um terço) em até 60 dias, após completar três anos da data do respectivo contrato de outorga de ações; e
- c) 1/3 (um terço) em até 60 dias, após completar quatro anos da data do respectivo contrato de outorga de ações.

30% das ações outorgadas aos Administradores ou Gestores serão entregues, mas somente ficarão disponíveis para alienação pelos mesmos nas seguintes condições:

- d) Na data em que o Administrador ou Gestor completar 55 (cinquenta e cinco) anos de idade, ficarão liberadas 50 % (cinquenta por cento) do total das ações que já tenham cumprido o período de carência.
- e) O saldo de 50% (cinquenta por cento) ficará liberado por ocasião do evento desligamento especial, tal como definido no item 14 do Plano ILP. Caso o evento desligamento especial ocorrer em data anterior em que o Administrador ou Gestor completar 55 (cinquenta e cinco) anos de idade, a liberação será total.

Ocorrendo o desligamento do Administrador ou do Gestor não considerado Desligamento Especial, as ações que ainda não tiverem cumprido carência, retornarão imediata e automaticamente à propriedade plena da Companhia, salvo aquelas que já tenham sido liberadas e entregues ao Administrador ou Gestor.

8.4 Plano de remuneração baseado em ações

j) critérios e eventos que, quando verificados, ocasionarão a suspensão, alteração ou extinção do plano

O Conselho de Administração, no interesse da Companhia e de seus acionistas, poderá, a qualquer tempo, suspender a aplicação deste Plano ILP, por prazo determinado ou indeterminado.

Qualquer alteração legal significativa no tocante à regulamentação das sociedades por ações e/ou aos efeitos fiscais que afetem o Plano ILP significativamente, poderá levar à sua revisão parcial ou integral, ou mesmo sua suspensão ou extinção, a critério do Conselho de Administração.

Os casos omissos serão regulados pelo Conselho de Administração.

k) efeitos da saída do administrador dos órgãos do emissor sobre seus direitos previstos no plano de remuneração baseado em ações

No caso de Desligamento do Administrador ou Gestor, independente da iniciativa ou motivo, o direito às ações a que o mesmo teria direito, mas que ainda não tenham cumprido o período de carência (Ações sob carência), restará automaticamente extinto, de pleno direito, independentemente de aviso prévio ou indenização. Não obstante, eventuais ações com carência já cumprida, mas que ainda não tenham sido efetivamente entregues ao Administrador ou Gestor, deverão ser entregues no ato do desligamento, sem prejuízo da Companhia optar pela forma de pagamento alternativo em dinheiro.

O termo “Desligamento” significa qualquer ato ou fato que ponha fim à relação jurídica do Administrador ou Gestor com a Companhia, exceto falecimento, invalidez permanente ou Desligamento Especial. Desligamento abrange, entre outras, as hipóteses de desligamento voluntário do Administrador ou Gestor, pedido de demissão, renúncia ao cargo, substituição ou não reeleição como diretor e rescisão sem ou com justa causa de contrato de trabalho ou de prestação de serviços.

No caso de Desligamento Especial do Administrador ou Gestor, o período de carência que ainda não tenha sido cumprido será considerado automaticamente cumprido no ato do desligamento especial.

Considera-se “Desligamento Especial”, o encerramento da carreira executiva do Administrador ou Gestor na Companhia mediante aprovação caso-a-caso do Conselho de Administração, a seu exclusivo critério. Na aprovação de Desligamento Especial o Conselho de Administração levará em consideração que o Administrador ou Gestor não desempenhará qualquer atividade concorrente às atividades desempenhadas pela Companhia e suas controladas ou outras circunstâncias aplicáveis ao caso. A decisão do Conselho de Administração será discricionária e desvinculada das regras para aposentadoria por tempo de serviço ou por idade, nos termos das regras da previdência oficial (INSS) ou das regras para suplementação de aposentadoria de qualquer plano privado eventualmente patrocinado pela Companhia.

No caso de falecimento ou invalidez permanente do Administrador ou Gestor, todas as ações cujo período de carência ainda não tenha sido cumprido na data do falecimento ou da data de declaração de invalidez pelo órgão competente, serão consideradas disponíveis para serem outorgadas e entregues a quem de direito, em até 60 (sessenta) dias da data do evento, ressalvado o direito da Companhia pelo pagamento alternativo em dinheiro. Nas hipóteses de que trata este item não se aplicam os dispositivos referentes a indisponibilidade das ações.

8.5 Remuneração baseada em ações (Opções de compra de ações)

Justificativa para o não preenchimento do quadro:

A Companhia não possui remuneração baseada em ações sob forma de opções de compra de ações.

8.6 Outorga de opções de compra de ações

Em relação à cada outorga de opções de compra de ações realizada nos 3 últimos exercícios sociais e previstas para o exercício social corrente, do conselho de administração e da diretoria estatutária:

Não se aplica.

8.7 Opções em aberto

Em relação às opções em aberto do conselho de administração e da diretoria estatutária ao final do último exercício social

Não se aplica.

8.8 Opções exercidas e ações entregues

Em relação às opções exercidas relativas à remuneração baseada em ações do conselho de administração e da diretoria estatutária, nos 3 últimos exercícios sociais:

Plano de Opções de Compra de Ações (“Plano de Opções”)

A Companhia entende que o Plano de Opções de Compra de Ações (“Plano de Opções”) não tem natureza de remuneração, tendo em vista que, além de outros fundamentos, o Participante assume incerteza e riscos em relação à posição das suas ações investidas. Apesar da sua natureza não remuneratória, mas não possui outro local mais apropriado para alocar as informações do “Plano de Opções”, a Companhia presta essas informações nesse item (que é relativo à remuneração) deixando expresso, porém, não se tratar de tal natureza.

O Plano de Opções foi cancelado, conforme deliberação da AGE da Companhia realizada no dia 28/06/2016.

Exercício	Diretoria		
	2022	2021	2020
Membros (participantes médios)	2	5	9
Membros remunerados	2	5	9
Opções exercidas			
Número de ações	34.408	156.678	260.410
Preço médio ponderado de exercício	R\$ 6,75	R\$ 7,20	R\$ 6,35
Preço médio ponderado de mercado das ações relativas às opções exercidas	R\$ 31,49	R\$ 35,52	R\$ 22,41
Multiplicação do total das opções exercidas pela diferença entre o preço médio ponderado de exercício e o preço médio ponderado de mercado das ações relativas às opções exercidas	851	4.437	4.182

8.9 Diluição potencial por outorga de ações

Em relação à remuneração baseada em ações, sob a forma de ações a serem entregues diretamente aos beneficiários, reconhecida no resultado dos 3 últimos exercícios sociais e à prevista para o exercício social corrente, do conselho de administração e da diretoria estatutária:

Plano de Incentivo de Longo Prazo (“Plano ILP”)

Exercício	Diretoria			
	2020	2021	2022	2023 (Previsto)
Membros	14	13	12	13
Membros remunerados	14	13	12	13
Diluição Potencial em caso de outorga de todas as ações aos beneficiários	0,000192	0,000114	0,000151	0,000149

8.10 Outorga de ações

Em relação à cada outorga de ações realizada nos 3 últimos exercícios sociais e previstas para o exercício social corrente, do conselho de administração e da diretoria estatutária:

Plano de Incentivo de Longo Prazo (“Plano ILP”)

A Companhia adotou, após aprovação na Assembleia Geral Extraordinária de 28 de junho de 2016, o Plano de Incentivo de Longo Prazo (o “Plano ILP”).

As demonstrações financeiras consolidadas encerradas em 31 de dezembro de 2022, detalham as ações outorgadas aos administradores da controladora e suas controladas no âmbito deste Plano ILP, conforme nota explicativa 20.

Exercício de 2020

	Diretoria
Membros	14
Membros remunerados	14
Outorga de Ações	Programa 2019
Data de outorga	19/02/2020
Quantidade de ações outorgadas	230.370
Prazo máximo para entrega das ações (Obedecendo as restrições do item 8.4 i.)	04 anos
Prazo de restrição à transferência das ações	n.a.
Valor justo das ações na data de outorga	R\$ 18,74
Multiplicação da quantidade de ações outorgadas pelo valor justo das ações na data da outorga	4.317

Exercício de 2021

	Diretoria
Membros	13
Membros remunerados	13
Outorga de Ações	Programa 2020
Data de outorga	24/02/2021
Quantidade de ações outorgadas	99.830
Prazo máximo para entrega das ações (Obedecendo as restrições do item 8.4 i.)	04 anos
Prazo de restrição à transferência das ações	n.a.
Valor justo das ações na data de outorga	R\$ 43,13
Multiplicação da quantidade de ações outorgadas pelo valor justo das ações na data da outorga	4.306

Exercício de 2022

	Diretoria
Membros	11
Membros remunerados	11
Outorga de Ações	Programa 2021
Data de outorga	16/02/2021
Quantidade de ações outorgadas	133.225
Prazo máximo para entrega das ações (Obedecendo as restrições do item 8.4 i.)	04 anos
Prazo de restrição à transferência das ações	n.a.
Valor justo das ações na data de outorga	R\$ 30,44
Multiplicação da quantidade de ações outorgadas pelo valor justo das ações na data da outorga	4.055

8.10 Outorga de ações

Exercício de 2023 – Previsão

	Diretoria
Membros	13
Membros remunerados	13
Outorga de Ações	Programa 2022
Data de outorga	15/02/2023
Quantidade de ações outorgadas	175.808
Prazo máximo para entrega das ações (Obedecendo as restrições do item 8.4 i.)	04 anos
Prazo de restrição à transferência das ações	n.a.
Valor justo das ações na data de outorga	R\$ 37,94
Multiplicação da quantidade de ações outorgadas pelo valor justo das ações na data da outorga	6.670

8.11 Ações Entregues**Exercício Social: 31/12/2022**

	Conselho de Administração	Diretoria Estatutária	Conselho Fiscal
N° total de membros		12,50	
N° de membros remunerados		9,00	
N° de ações		213.800	
Preço médio ponderado de aquisição		14,38	
Preço médio ponderado de mercado das ações adquiridas		31,72	
Multiplicação do total das ações adquiridas pela da diferença entre o preço médio ponderado de aquisição e o preço médio ponderado de mercado das ações adquiridas		-3.707.292,00	

Exercício Social: 31/12/2021

	Conselho de Administração	Diretoria Estatutária	Conselho Fiscal
N° total de membros		13,00	
N° de membros remunerados		13,00	
N° de ações		283.114	
Preço médio ponderado de aquisição		8,59	
Preço médio ponderado de mercado das ações adquiridas		36,12	
Multiplicação do total das ações adquiridas pela da diferença entre o preço médio ponderado de aquisição e o preço médio ponderado de mercado das ações adquiridas		-7.794.128,42	

Exercício Social: 31/12/2020

	Conselho de Administração	Diretoria Estatutária	Conselho Fiscal
N° total de membros		13,67	
N° de membros remunerados		13,67	
N° de ações		513.164	
Preço médio ponderado de aquisição		9,22	
Preço médio ponderado de mercado das ações adquiridas		19,79	
Multiplicação do total das ações adquiridas pela da diferença entre o preço médio ponderado de aquisição e o preço médio ponderado de mercado das ações adquiridas		-5.424.143,48	

8.12 Precificação das ações/opções

Descrição sumária das informações necessárias para a compreensão dos dados divulgados nos itens 8.5 a 8.11, tal como a explicação do método de precificação do valor das ações e das opções:

Plano de Incentivo de Longo Prazo (“Plano ILP”)

A Companhia adotou, após aprovação na Assembleia Geral Extraordinária de 28 de junho de 2016, o Plano de Incentivo de Longo Prazo (o “Plano ILP”).

a) modelo de precificação

Não se aplica.

b) dados e premissas utilizadas no modelo de precificação, incluindo o preço médio ponderado das ações, preço de exercício, volatilidade esperada, prazo de vida da opção, dividendos esperados e a taxa de juros livre de risco

Não se aplica.

c) método utilizado e as premissas assumidas para incorporar os efeitos esperados de exercício antecipado

Não se aplica.

d) forma de determinação da volatilidade esperada

Não se aplica.

e) se alguma outra característica da opção foi incorporada na mensuração de seu valor justo

A entrega das ações estará sujeita ao cumprimento dos prazos de carência de cada Programa. Desde que cumprido os prazos de carência, a entrega das ações ocorrerá em três parcelas anuais, iguais e consecutivas de 1/3 (um terço) cada uma, sendo a primeira parcela a partir do segundo aniversário de vigência do Programa e as demais parcelas a partir dos aniversários subsequentes, conforme indicado na tabela abaixo:

Entrega das Ações (a partir da data de vigência de cada Programa)	Percentual de Entrega das Ações
Antes do segundo aniversário	0%
A partir do segundo aniversário	33,3%
A partir do terceiro aniversário	66,6%
A partir do quarto aniversário	100%

O Conselho de Administração, no interesse da Companhia e de seus acionistas, poderá rever as condições de cada Programa, desde que não altere os respectivos princípios básicos, especialmente os limites máximos para a emissão de ações do Plano, aprovados pela Assembleia Geral.

8.13 Participações detidas por órgão

Quantidade de Ações diretas e indiretas detidas por membros do conselho de Administração, Diretoria e Conselho Fiscal em 31/12/2022:

Órgão	Total de Ações Detidas (Somente Ações Ordinárias)
Conselho de Administração - direta	6.760
Diretoria	2.580.089
Conselho Fiscal	6.940
TOTAL	2.593.789

8.14 Planos de previdência

Plano de Previdência em vigor conferido aos membros do conselho de Administração e Diretoria.

A política de previdência complementar tem como objetivo principal suplementar os benefícios de aposentadoria fornecidos pelo sistema oficial da previdência social e contempla os benefícios de renda mensal, suplementação de auxílio-doença, suplementação de aposentadoria por invalidez, suplementação da pensão por morte e pecúlio por morte.

Órgão	Conselho de Administração	Diretoria Estatutária
Membros	2,00	12,00
Membros remunerados	2,00	12,00
Nome do Plano	Plano de Benefício	
Quantidade de Administradores que reúnem as condições para se aposentar	2	Vide item 8.19 b.3 *
Condições para se aposentar antecipadamente	50 anos de idade, desligado da WEG ou aposentado pelo INSS	
Valor atualizado das contribuições acumuladas no plano de previdência até o encerramento do último exercício social, descontada a parcela relativa a contribuição feita diretamente pelos administradores	13.356	Vide item 8.19 b.3 *
Valor total acumulado das contribuições realizadas durante o último exercício social, descontada a parcela relativa a contribuição feita diretamente pelos administradores	1.010	Vide item 8.19 b.3 *
Se há a possibilidade de resgate antecipado e quais as condições	Sim, mediante desligamento do plano e o valor correspondente a 2% para cada ano de empresa limitado a 50% do saldo.	

* Diretoria estatutária recebe benefícios pós-emprego pela controlada WEG Equipamentos Elétricos S.A. Ver o item 8.19. b.3 para quadro com remuneração total.

8.15 Remuneração mínima, média e máxima**Valores anuais**

	Diretoria Estatutária			Conselho de Administração			Conselho Fiscal		
	31/12/2022	31/12/2021	31/12/2020	31/12/2022	31/12/2021	31/12/2020	31/12/2022	31/12/2021	31/12/2020
Nº de membros	12,50	13,00	13,67	7,00	7,00	7,00	3,00	3,00	3,00
Nº de membros remunerados	12,50	13,00	13,67	7,00	7,00	7,00	3,00	3,00	3,00
Valor da maior remuneraçãoReal	1.063.753,53	781.489,29	573.689,28	2.320.366,91	1.821.148,24	1.333.919,76	153.600,00	129.280,00	98.560,00
Valor da menor remuneraçãoReal	206.506,49	173.437,42	168.880,42	742.795,66	562.141,05	412.688,38	153.600,00	129.280,00	98.560,00
Valor médio da remuneraçãoReal	439.617,30	336.061,05	250.931,73	994.101,96	764.092,87	560.955,34	153.600,00	129.280,00	98.560,00

Observação

Diretoria Estatutária

Conselho de Administração

Conselho Fiscal

8.16 Mecanismos de remuneração/indenização

Descrever arranjos contratuais, apólices de seguros ou outros instrumentos que estruturam mecanismos de remuneração ou indenização para os administradores em caso de destituição do cargo ou de aposentadoria, indicando quais as consequências financeiras para o Companhia.

Não existente.

8.17 Percentual partes relacionadas na remuneração

Em relação aos 3 últimos exercícios sociais e à previsão para o exercício social corrente, indicar o percentual da remuneração total de cada órgão reconhecida no resultado da Companhia referente a membros do conselho de administração, da diretoria estatutária ou do conselho fiscal que sejam partes relacionadas aos controladores, diretos ou indiretos, conforme definido pelas regras contábeis que tratam desse assunto.

Ano	Órgão	% da Remuneração Total
2020	Conselho de Administração	54,99%
	Conselho Fiscal	-
	Diretoria Estatutária	-
2021	Conselho de Administração	57,96%
	Conselho Fiscal	-
	Diretoria Estatutária	-
2022	Conselho de Administração	57,30%
	Conselho Fiscal	-
	Diretoria Estatutária	-
2023 Proposta	Conselho de Administração	57,00%
	Conselho Fiscal	-
	Diretoria Estatutária	-

8.18 Remuneração - Outras funções

Em relação aos 3 últimos exercícios sociais, indicar os valores reconhecidos no resultado da Companhia como remuneração de membros do conselho de administração, da diretoria estatutária ou do conselho fiscal, agrupados por órgão, por qualquer razão que não a função que ocupam, como por exemplo, comissões e serviços de consultoria ou assessoria prestados.

Não existente.

8.19 Remuneração reconhecida do controlador/controlada

Em relação aos 3 últimos exercícios sociais, indicar os valores reconhecidos no resultado de controladores, diretos ou indiretos, de sociedades sob controle comum e de controladas da Companhia, como remuneração de membros do conselho de administração, da diretoria estatutária ou do conselho fiscal da Companhia, agrupados por órgão, especificando a que título tais valores foram atribuídos a tais indivíduos.

Os administradores recebem remuneração tanto da WEG S.A., companhia controladora, como da controlada WEG Equipamentos Elétricos S.A.

As informações sobre a remuneração obtida na controladora WEG S.A. são apresentadas nos itens 8.2 a 8.18, enquanto que as informações sobre a remuneração obtida na controlada WEG Equipamentos Elétricos S.A., bem como os valores consolidados, são agora apresentadas neste item 8.19.

8.19 Remuneração reconhecida do controlador/controlada**a) remuneração obtida na WEG Equipamentos Elétricos S.A.****a.1) remuneração**

Ano	Órgão	Nº de Membros	Nº de Membros Remunerados	Remuneração (1) (em R\$ Mil)									
				Fixa Anual			Variável			Benefícios pós-emprego	Benefícios pela cessação de cargo	Remuneração baseada em ações	Total
				Pró-labore	Benefícios	Total	Participação nos lucros	Bônus	Total				
2020	Conselho de Administração	7,00	7,00	1.394	6	1.400	1.394	-	1.394	720	n.a.	n.a.	3.514
	Conselho Fiscal	n.a.	n.a.	n.a.	n.a.	n.a.	n.a.	-	n.a.	n.a.	n.a.	n.a.	n.a.
	Diretoria Estatutária	12,67	12,67	11.703	1.631	13.334	11.703	-	11.703	7.722	n.a.	3.468	36.227
	Total	19,67	19,67	13.097	1.637	14.734	13.097	-	13.097	8.442	n.a.	3.468	39.741
2021	Conselho de Administração	7,00	7,00	1.612	6	1.618	1.612	-	1.612	1.554	n.a.	n.a.	4.784
	Conselho Fiscal	n.a.	n.a.	n.a.	n.a.	n.a.	n.a.	-	n.a.	n.a.	n.a.	n.a.	n.a.
	Diretoria Estatutária	12,00	12,00	12.337	2.026	14.363	12.337	-	12.337	14.215	n.a.	2.114	43.029
	Total	19,00	19,00	13.949	2.032	15.980	13.949	-	13.949	15.769	n.a.	2.114	47.813
2022	Conselho de Administração	7,00	7,00	1.827	6	1.832	-	5.532	5.532	365	n.a.	n.a.	7.730
	Conselho Fiscal	n.a.	n.a.	n.a.	n.a.	n.a.	n.a.	n.a.	n.a.	n.a.	n.a.	n.a.	n.a.
	Diretoria Estatutária	12,00	12,00	13.788	2.124	15.912	-	36.919	36.919	5.072	n.a.	2.561	60.465
	Total	19,00	19,00	15.615	2.130	17.744	-	42.451	42.451	5.437	n.a.	2.561	68.194
2023 Proposta	Conselho de Administração	7,00	7,00	2.270	-	2.270	-	6.400	6.400	454	n.a.	n.a.	9.124
	Conselho Fiscal	n.a.	n.a.	n.a.	n.a.	n.a.	n.a.	n.a.	n.a.	n.a.	n.a.	n.a.	n.a.
	Diretoria Estatutária	13,00	13,00	18.360	2.830	21.190	-	51.780	51.780	6.644	n.a.	3.100	82.714
	Total	20,00	20,00	20.630	2.830	23.460	-	58.180	58.180	7.098	n.a.	3.100	91.838

(1) Este quadro apresenta as informações referentes à remuneração dos administradores percebida na empresa WEG Equipamentos Elétricos S.A. Estes administradores também percebem remuneração pela controladora WEG S.A.

8.19 Remuneração reconhecida do controlador/controlada

a.2) remuneração variável

Exercício de 2020

Órgão	Conselho de Administração	Conselho Fiscal	Diretoria Estatutária	Total
Membros	7,00	-	12,67	19,67
Membros remunerados	7,00	-	12,67	19,67
Em relação a Participação no resultado, previsto no plano de remuneração:				
Valor Mínimo	-	n.a.	-	-
Valor Máximo	1.394	n.a.	11.703	13.097
Valor caso as metas estabelecidas fossem atingidas (até 100% do honorário fixo)	1.394	n.a.	11.703	13.097
Valor efetivamente reconhecido no resultado	1.394	n.a.	11.703	13.097

Exercício de 2021

Órgão	Conselho de Administração	Conselho Fiscal	Diretoria Estatutária	Total
Membros	7,00	-	12,00	19,00
Membros remunerados	7,00	-	12,00	19,00
Em relação a Participação no resultado, previsto no plano de remuneração:				
Valor Mínimo	-	n.a.	-	-
Valor Máximo	1.612	n.a.	12.337	13.949
Valor caso as metas estabelecidas fossem atingidas (até 100% do honorário fixo)	1.612	n.a.	12.337	13.949
Valor efetivamente reconhecido no resultado	1.612	n.a.	12.337	13.949

Exercício de 2022

Órgão	Conselho de Administração	Conselho Fiscal	Diretoria Estatutária	Total
Membros	7,00	-	12,00	19,00
Membros remunerados	7,00	-	12,00	19,00
Em relação ao Bônus por desempenho, previsto no plano de remuneração:				
Valor Mínimo	-	n.a.	-	-
Valor Máximo	5.532	n.a.	39.983	45.515
Valor caso as metas estabelecidas fossem atingidas	5.532	n.a.	39.983	45.515
Valor efetivamente reconhecido no resultado	5.532	n.a.	36.919	42.451

Exercício de 2023 - Proposta

Órgão	Conselho de Administração	Conselho Fiscal	Diretoria Estatutária	Total
Membros	7,00	-	13,00	20,00
Membros remunerados	7,00	-	13,00	20,00
Em relação ao Bônus por desempenho, previsto no plano de remuneração:				
Valor Mínimo	-	n.a.	-	-
Valor Máximo	6.400	n.a.	51.780	58.180
Valor caso as metas estabelecidas fossem atingidas	6.400	n.a.	51.780	58.180

8.19 Remuneração reconhecida do controlador/controlada

a.3) plano de previdência em vigor

Órgão	Conselho de Administração	Diretoria Estatutária
Membros	2,00	12,00
Nome do Plano	Plano de Benefício	
Quantidade de Administradores que reúnem as condições para se aposentar	-	10,00
Condições para se aposentar antecipadamente	50 anos de idade, desligado da WEG ou aposentado pelo INSS	
Valor atualizados das contribuições acumuladas no plano de previdência até o encerramento do último exercício social, descontada a parcela relativa a contribuição feita diretamente pelos administradores	-	28.794
Valor total acumulado das contribuições realizadas durante o último exercício social, descontada a parcela relativa a contribuição feita diretamente pelos administradores	-	5.072
Se há a possibilidade de resgate antecipado e quais as condições	Sim, mediante desligamento do plano e o valor correspondente a 2% para cada ano de empresa limitado a 50% do saldo.	

a.4) valores da remuneração

Ano	Órgão	Membros	Remuneração		
			Maior	Menor	Média
2020	Conselho de Administração	7,00	1.031	413	502
	Conselho Fiscal	-	-	-	-
	Diretoria Estatutária	12,67	5.752	1.533	2.859
2021	Conselho de Administração	7,00	1.406	562	683
	Conselho Fiscal	-	-	-	-
	Diretoria Estatutária	12,00	8.163	1.677	3.586
2022	Conselho de Administração	7,00	2.272	909	1.104
	Conselho Fiscal	-	-	-	-
	Diretoria Estatutária	12,00	11.999	2.086	5.039

8.19 Remuneração reconhecida do controlador/controlada

b) remuneração obtida na Paumar S/A Indústria e Comércio

Ano	Órgão	Nº de Membros	Nº de Membros Remunerado	Remuneração (1) (em R\$ Mil)										
				Fixa Anual			Variável			Benefícios pós-emprego	Benefícios pela cessação de cargo	Remuneração baseada em ações	Total	
				Pró-labore	Benefícios	Total	Participação nos lucros	Bônus	Total					
2020	Conselho de Administração	n.a.	n.a.	n.a.	n.a.	n.a.	n.a.	n.a.	-	n.a.	n.a.	n.a.	n.a.	n.a.
	Conselho Fiscal	n.a.	n.a.	n.a.	n.a.	n.a.	n.a.	n.a.	-	n.a.	n.a.	n.a.	n.a.	n.a.
	Diretoria Estatutária	1,00	1,00	796	7	-	803	796	-	796	711	n.a.	120	2.430
	Total	1,00	1,00	796	7	-	803	796	-	796	711	n.a.	120	2.430
2021	Conselho de Administração	n.a.	n.a.	n.a.	n.a.	n.a.	n.a.	n.a.	-	n.a.	n.a.	n.a.	n.a.	n.a.
	Conselho Fiscal	n.a.	n.a.	n.a.	n.a.	n.a.	n.a.	n.a.	-	n.a.	n.a.	n.a.	n.a.	n.a.
	Diretoria Estatutária	1,00	1,00	928	6	-	934	928	-	928	1.310	n.a.	192	3.365
	Total	1,00	1,00	928	6	-	934	928	-	928	1.310	n.a.	192	3.365
2022	Conselho de Administração	n.a.	n.a.	n.a.	n.a.	n.a.	n.a.	n.a.	-	n.a.	n.a.	n.a.	n.a.	n.a.
	Conselho Fiscal	n.a.	n.a.	n.a.	n.a.	n.a.	n.a.	n.a.	-	n.a.	n.a.	n.a.	n.a.	n.a.
	Diretoria Estatutária	0,50	0,50	525	4	-	529	-	1.462	1.462	289	n.a.	1.181	3.461
	Total	0,50	0,50	525	4	-	529	-	1.462	1.462	289	n.a.	1.181	3.461
2023 Proposta	Conselho de Administração	n.a.	n.a.	n.a.	n.a.	n.a.	n.a.	n.a.	n.a.	n.a.	n.a.	n.a.	n.a.	n.a.
	Conselho Fiscal	n.a.	n.a.	n.a.	n.a.	n.a.	n.a.	n.a.	n.a.	n.a.	n.a.	n.a.	n.a.	n.a.
	Diretoria Estatutária	n.a.	n.a.	n.a.	n.a.	n.a.	n.a.	n.a.	n.a.	n.a.	n.a.	n.a.	n.a.	n.a.
	Total	n.a.	n.a.	n.a.	n.a.	n.a.	n.a.	n.a.	n.a.	n.a.	n.a.	n.a.	n.a.	n.a.

(1) Este quadro apresenta as informações referentes à remuneração dos administradores percebida na empresa Paumar S/A Indústria e Comércio. Estes administradores também percebem remuneração pela controladora WEG S.A.

8.19 Remuneração reconhecida do controlador/controlada

c) remuneração consolidada

c.1) remuneração

Ano	Órgão	Nº de Membros	Nº de Membros Remunerado	Remuneração (em R\$ Mil)										Total
				Fixa Anual			Variável			Benefícios pós-emprego	Benefícios pela cessação de cargo	Remuneração baseada em ações (ILP)		
				Pró-labore	Benefícios	Total	Participação nos lucros	Bônus	Total					
2020	Conselho de Administração	7,00	7,00	2.788	6	2.794	2.788	-	2.788	1.858	n.a.	n.a.	7.440	
	Conselho Fiscal	3,00	3,00	296	-	296	-	-	-	-	n.a.	n.a.	296	
	Diretoria Estatutária	13,67	13,67	13.865	1.638	15.503	13.865	-	13.865	9.131	n.a.	3.588	42.087	
	Outros Administradores Estatutários	12,25	12,25	8.898	8	8.906	8.469	-	8.469	5.530	n.a.	442	23.347	
	Total	35,92	35,92	25.847	1.652	27.499	25.122	-	25.122	16.519	n.a.	4.030	73.170	
	Total sem Conselho Fiscal			25.551										
2021	Conselho de Administração	7,00	7,00	3.224	6	3.230	3.224	-	3.224	3.679	n.a.	n.a.	10.133	
	Conselho Fiscal	3,00	3,00	388	-	388	-	-	-	-	n.a.	n.a.	388	
	Diretoria Estatutária	13,00	13,00	14.739	2.032	16.771	14.739	-	14.739	16.946	n.a.	2.306	50.762	
	Outros Administradores Estatutários	9,00	9,00	7.294	6	7.300	7.294	-	7.294	8.449	n.a.	792	23.835	
	Total	32,00	32,00	25.645	2.044	27.689	25.257	-	25.257	29.074	n.a.	3.098	85.118	
	Total sem Conselho Fiscal			25.257										
2022	Conselho de Administração	7,00	7,00	3.653	6	3.659	-	9.654	9.654	1.375	n.a.	n.a.	14.688	
	Conselho Fiscal	3,00	3,00	461	-	461	-	-	-	-	n.a.	n.a.	461	
	Diretoria Estatutária	12,50	12,50	15.903	2.128	18.031	-	41.981	41.981	5.666	n.a.	3.742	69.420	
	Outros Administradores Estatutários	2,33	2,33	2.539	6	2.545	-	-	-	1.257	n.a.	852	4.654	
	Total	24,83	24,83	22.556	2.139	24.696	-	51.635	51.635	8.298	n.a.	4.594	89.223	
	Total sem Conselho Fiscal			22.095										
2023 Proposta	Conselho de Administração	7,00	7,00	4.540	-	4.540	-	12.800	12.800	1.738	n.a.	n.a.	19.078	
	Conselho Fiscal	3,00	3,00	546	-	546	-	-	-	-	n.a.	n.a.	546	
	Diretoria Estatutária	13,00	13,00	20.400	2.830	23.230	-	57.540	57.540	7.052	n.a.	3.100	90.922	
	Total	23,00	23,00	25.486	2.830	28.316	-	70.340	70.340	8.790	n.a.	3.100	110.546	

8.19 Remuneração reconhecida do controlador/controlada

c.2) remuneração variável

Exercício de 2020

Órgão	Conselho de Administração	Conselho Fiscal	Diretoria Estatutária	Outros Administradores Estatutários	Total
Membros	7,00	3,00	13,67	12,25	35,92
Membros remunerados	7,00	-	13,67	12,25	32,92
Em relação a Participação no resultado, previsto no plano de remuneração:					
Valor Mínimo	-	n.a.	-	-	-
Valor Máximo	2.788	n.a.	13.865	8.808	25.461
Valor caso as metas estabelecidas fossem atingidas (até 100% do honorário fixo)	2.788	n.a.	13.865	8.808	25.461
Valor efetivamente reconhecido no resultado	2.788	n.a.	13.865	8.469	25.122

Exercício de 2021

Órgão	Conselho de Administração	Conselho Fiscal	Diretoria Estatutária	Outros Administradores Estatutários	Total
Membros	7,00	3,00	13,00	9,00	32,00
Membros remunerados	7,00	-	13,00	9,00	29,00
Em relação a Participação no resultado, previsto no plano de remuneração:					
Valor Mínimo	-	n.a.	-	-	-
Valor Máximo	3.224	n.a.	14.739	7.294	25.257
Valor caso as metas estabelecidas fossem atingidas (até 100% do honorário fixo)	3.224	n.a.	14.739	7.294	25.257
Valor efetivamente reconhecido no resultado	3.224	n.a.	14.739	7.294	25.257

8.19 Remuneração reconhecida do controlador/controlada**Exercício de 2022**

Órgão	Conselho de Administração	Conselho Fiscal	Diretoria Estatutária	Total
Membros	7,00	3,00	12,50	22,50
Membros remunerados	7,00	-	12,50	19,50
Em relação ao Bônus por desempenho, previsto no plano de remuneração:				
Valor Mínimo	-	n.a.	-	-
Valor Máximo	9.654	n.a.	46.769	56.423
Valor caso as metas estabelecidas fossem atingidas	9.654	n.a.	46.769	56.423
Valor efetivamente reconhecido no resultado	9.654	n.a.	41.981	51.635

Exercício de 2023 - Proposta

Órgão	Conselho de Administração	Conselho Fiscal	Diretoria Estatutária	Total
Membros	7,00	3,00	13,00	23,00
Membros remunerados	7,00	-	13,00	20,00
Em relação ao Bônus por desempenho, previsto no plano de remuneração:				
Valor Mínimo	-	n.a.	-	-
Valor Máximo	12.800	n.a.	57.540	70.340
Valor caso as metas estabelecidas fossem atingidas	12.800	n.a.	57.540	70.340

8.19 Remuneração reconhecida do controlador/controlada

c.3) plano de previdência em vigor

Órgão	Conselho de Administração	Diretoria Estatutária
Membros	2,00	12,00
Nome do Plano	Plano de Benefício	
Quantidade de Administradores que reúnem as condições para se aposentar	2,00	10,00
Condições para se aposentar antecipadamente	50 anos de idade, desligado da WEG ou aposentado pelo INSS	
Valor atualizados das contribuições acumuladas no plano de previdência até o encerramento do último exercício social, descontada a parcela relativa a contribuição feita diretamente pelos administradores	13.356	28.974
Valor total acumulado das contribuições realizadas durante o último exercício social, descontada a parcela relativa a contribuição feita diretamente pelos administradores	1.375	5.377
Se há a possibilidade de resgate antecipado e quais as condições	Sim, mediante desligamento do plano e o valor correspondente a 2% para cada ano de empresa limitado a 50% do saldo.	

c.4) valores da remuneração

Ano	Órgão	Membros	Remuneração		
			Maior	Menor	Média*
2020	Conselho de Administração	7,00	2.365	825	1.063
	Conselho Fiscal	3,00	99	99	99
	Diretoria Estatutária	13,67	6.326	1.702	3.079
	Outros Administradores Estatutários	12,25	2.250	1.738	1.898
2021	Conselho de Administração	7,00	3.227	1.124	1.448
	Conselho Fiscal	3,00	129	129	129
	Diretoria Estatutária	13,00	8.944	1.851	3.905
	Outros Administradores Estatutários	9,00	3.109	2.367	2.648
2022	Conselho de Administração	7,00	4.592	1.651	2.098
	Conselho Fiscal	3,00	154	154	154
	Diretoria Estatutária	12,50	13.063	2.292	5.554

8.19 Remuneração reconhecida do controlador/controlada

d) Em relação aos 3 últimos exercícios sociais e à previsão para o exercício social corrente, indicar o percentual da remuneração total de cada órgão reconhecida no resultado da Companhia referente a membros do conselho de administração, da diretoria estatutária ou do conselho fiscal que sejam partes relacionadas aos controladores, diretos ou indiretos, conforme definido pelas regras contábeis que tratam desse assunto.

Ano	Órgão	% da Remuneração Total
2020	Conselho de Administração	55,55%
	Conselho Fiscal	-
	Diretoria Estatutária	-
	Outros Administradores Estatutários	-
2021	Conselho de Administração	55,56%
	Conselho Fiscal	-
	Diretoria Estatutária	-
	Outros Administradores Estatutários	-
2022	Conselho de Administração	55,00%
	Conselho Fiscal	-
	Diretoria Estatutária	-
2023 Proposta	Conselho de Administração	55,00%
	Conselho Fiscal	-
	Diretoria Estatutária	-

8.20 Outras informações relevantes

Fornecer outras informações que o emissor julgue relevante.

Não existem outras informações relevantes sobre a Remuneração dos Administradores além daquelas já informadas no item 8.

9.1/9.2 Identificação e Remuneração

Código CVM do Auditor	004189		
Razão Social	Tipo Auditor	CPF/CNPJ	
KPMG AUDITORES INDEPENDENTES LTDA	Juridica	57.755.217/0013-62	
Data de contratação do serviço	Data de início da prestação de serviço		
01/03/2021	01/03/2021		
Descrição dos serviços prestados			
Auditoria das demonstrações financeiras de 2022			
Montante total da remuneração dos auditores independentes, segregada por serviços, no último exercício social			
Auditoria das demonstrações financeiras de 2022 - R\$ 4.634.000,00 Assessoria jurídico/fiscal/contábil no Exterior - R\$ 400.691,00 Total - R\$ 5.034.691,00			
Justificativa da substituição			
Substituição da Deloitte Touche Tohmatsu Auditores Independentes, ocorreu em função de razões comerciais.			
Razão apresentada pelo auditor em caso da discordância da justificativa			
Não há			

9.3 Independência e conflito de interesses dos auditores

A Companhia procura, na contratação de serviços de auditoria externa, a preservação da independência dos auditores externos. Durante o exercício de 2022, a Companhia contratou a KPMG Auditores Independentes (“KPMG”) para a prestação de serviços de auditoria das demonstrações financeiras, além de serviços pontuais de consultoria administrativa e de tradução das demonstrações financeiras para a língua inglesa, conforme anteriormente descrito nos itens 9.1/9.2. Todos os serviços contratados se referem ao ano de 2022 e não existem serviços a serem prestados referentes a períodos futuros.

Em conformidade com a Resolução CVM nº 162/22, informamos que a Companhia e suas controladas adotam como procedimento formal consultar os auditores independentes, KPMG Auditores Independentes (“KPMG”), no sentido de assegurar-se de que a realização da prestação de outros serviços não venha afetar sua independência e objetividade necessária ao desempenho dos serviços de auditoria independente. Neste sentido, a KPMG emite anualmente em seu parecer de auditoria uma declaração de independência, nos termos da NBC TA 260 (R2) do Conselho Federal de Contabilidade, na qual declaram que, conforme previsto pelas regras de independência adotadas pela Comissão de Valores Mobiliários, não existe qualquer relação entre a KPMG, suas associadas e afiliadas e a Companhia que possam afetar a independência. Esta declaração é submetida ao Conselho de Administração da WEG. A política da Companhia e suas controladas na contratação de serviços de auditores independentes assegura que não haja conflito de interesses, perda de independência ou objetividade.

9.4 Outras informações relevantes

Não há.

10.1A Descrição dos recursos humanos

Quantidade de empregados por declaração de gênero

	Feminino	Masculino	Não binário	Outros	Preferê não responder
Liderança	204	1665	0	0	0
Não-liderança	8114	29154	0	0	0
TOTAL = 39.137	8318	30819	0	0	0

Quantidade de empregados por declaração de cor ou raça

	Amarelo	Branco	Preto	Pardo	Indígena	Outros	Preferê não responder
Liderança	5	893	5	36	0	0	930
Não-liderança	60	17658	1039	6562	5	98	11846
TOTAL = 39.137	65	18551	1044	6598	5	98	12776

Quantidade de empregados por posição e faixa etária

	Abaixo de 30 anos	De 30 a 50 anos	Acima de 50 anos
Liderança	52	1370	447
Não-liderança	13294	20273	3701
TOTAL = 39.137	13346	21643	4148

Quantidade de empregados por posição e localização geográfica

	Norte	Nordeste	Centro-Oeste	Sudeste	Sul	Exterior
Liderança	4	1	0	217	749	898
Não-liderança	336	6	0	5747	19796	11383
TOTAL = 39.137	340	7	0	5964	20545	12281

Quantidade de empregados por localização geográfica e declaração de gênero

	Feminino	Masculino	Não binário	Outros	Preferê não responder
Norte	130	210	0	0	0
Nordeste	0	7	0	0	0
Centro-Oeste	0	0	0	0	0
Sudeste	968	4996	0	0	0
Sul	4449	16096	0	0	0
Exterior	2771	9510	0	0	0
TOTAL = 39.137	8318	30819	0	0	0

Quantidade de empregados por localização geográfica e declaração de cor ou raça

	Amarelo	Branco	Preto	Pardo	Indígena	Outros	Preferê não responder
Norte	0	14	2	324	0	0	0
Nordeste	0	5	0	1	0	1	0
Centro-Oeste	0	0	0	0	0	0	0
Sudeste	34	2841	417	2085	2	90	495
Sul	31	15691	625	4188	3	7	0
Exterior	0	0	0	0	0	0	12281
TOTAL = 39.137	65	18551	1044	6598	5	98	12776

Quantidade de empregados por localização geográfica e faixa etária

	Abaixo de 30 anos	De 30 a 50 anos	Acima de 50 anos
Norte	164	163	13
Nordeste	0	7	0
Centro-Oeste	0	0	0
Sudeste	2426	3088	450
Sul	7933	10927	1685
Exterior	2823	7458	2000
TOTAL = 39.137	13346	21643	4148

10.1 Descrição dos recursos humanos

a) número de empregados, total e por grupos, com base na atividade desempenhada, na localização geográfica e em indicadores de diversidade, dentro de cada nível hierárquico do emissor

Um ambiente que promove a diversidade e a inclusão traz benefícios como mais segurança e respeito, redução de conflitos, criatividade e inovação, uma vez que pessoas com diferentes experiências, culturas e realidades trazem uma perspectiva mais ampla e diversa sobre determinado tema. Para o gerenciamento do tema, utiliza-se como base as políticas e as diretrizes da companhia, processo de comunicação e ações de sensibilização e engajamento e treinamento para gestores e líderes.

Em 2022, ocorreram evoluções em algumas frentes, como por exemplo, a criação do Comitê de Inclusão Ocupacional, que certamente evoluirá ainda mais nos próximos anos, uma vez que a jornada da diversidade é contínua e a WEG está comprometida em evoluir no assunto. No primeiro semestre de 2023, a Companhia realizou um censo global com seus colaboradores, de forma confidencial, voluntaria e anônima, que permitiu a coleta de dados de autodeclaração de gênero, possibilitando um melhor mapeamento e identificação dos desafios relacionados ao tema. O resultado deste censo é apresentado na tabela a seguir abaixo.

	Cisgênero	Transgênero	Outro / Prefere Não Responder	Não responderam
Brasil	7.051	39	185	19.888
Exterior	11.105	5	5	1.184
Total = 39.462	18.156	44	168	21.072

Nas tabelas 10.1A, as informações sobre quantidade de empregados por declaração de cor ou raça, os dados referentes aos colaboradores do exterior constam na coluna "Prefere não responder" devido a métricas/classificações diferentes nos diferentes países onde a Companhia tem operações e também dificuldades relacionadas a leis de proteção de dados dentre estes países para cruzamento destas informações.

b) número de temporários (total, por grupos com base na atividade desempenhada e por localização geográfica)

Estado	Classificação	Ano		
		2020	2021	2022
Amazonas	Produtivo	135	93	0
Espirito Santo	Produtivo	0	0	0
Minas Gerais	Produtivo	0	38	0
Santa Catarina	Produtivo	145	390	165
São Paulo	Produtivo	0	4	3
Rio Grande do Sul	Produtivo	0	17	0
Total Geral		280	542	168

c) índice de rotatividade

O índice de rotatividade mensal da Companhia foi de 1,2% em 2022, 1% em 2021 e 0,8% em 2020.

10.2 Alterações relevantes

Em 2022, a Companhia apresentou aumento de aproximadamente 5,81% de seu quadro de colaboradores em comparação ao ano de 2021 (a maior parte do incremento foi nas unidades do exterior) e em menor proporção nas unidades do Brasil.

10.3 Políticas e práticas de remuneração dos empregados

a) política de salários e remuneração variável

O Sistema de Administração Salarial do Grupo WEG visa dar condições para estabelecer uma política justa, competitiva e capaz de:

- Definir estruturas salariais capazes de atrair e reter os colaboradores.
- Estabelecer as responsabilidades de cada função dentro da organização através das descrições de cargos.
- Determinar valores relativos dos cargos, através de sua avaliação por pontos.
- Elaborar normas para assegurar tratamento equitativo.
- Estabelecer políticas compatíveis com o mercado.

Efetuamos o reajuste das faixas salariais, sempre que necessário (mercado) e em conformidade com a legislação trabalhista e a data base dos dissídios coletivos inerente à categoria dos empregados.

Adicionalmente, concedemos reajustes salariais por enquadramento, promoção e mérito, sempre baseados no desempenho do empregado, nível e posição da faixa salarial.

A WEG oferece a seus colaboradores o programa de participação nos lucros e resultados que tem os seguintes critérios:

- Distribuição de até 12,5% do Lucro Líquido gerado no Brasil, desde que atingida uma rentabilidade mínima de 10% sobre o Patrimônio líquido e conforme o atingimento das metas.
- Metas globais, por unidade de negócio e por departamento.
- Distribuição para cada colaborador é baseado no salário contratual fixo + adicional noturno de cada um
- Metas são anuais com antecipação semestral de parte do lucro.

b) política de benefícios

A WEG oferece a seus colaboradores, alimentação no local de trabalho, assistência médica e odontológica, seguro de vida, plano de previdência privada, auxílio creche, vale transporte, auxílio escolar, para cursos técnicos, graduação, pós-graduação e auxílio idioma, além do programa de Participação nos Lucros e outros.

c) características dos planos de remuneração baseados em ações dos empregados não-administradores, identificando:

Não há plano de remuneração baseado em ações para empregados não-administradores.

10.3 Políticas e práticas de remuneração dos empregados

- d) razão entre (i) a maior remuneração individual (considerando a composição da remuneração com todos os itens descritos no campo 8.2.d) reconhecida no resultado do emissor no último exercício social, incluindo a remuneração de administrador estatutário, se for o caso; e (ii) a mediana da remuneração individual dos empregados do emissor no Brasil, desconsiderando-se a maior remuneração individual, conforme reconhecida em seu resultado no último exercício social**

A razão entre a maior remuneração individual reconhecida no resultado do emissor no último exercício social (31/12/2022) é de 178,27 vezes maior do que a mediana da remuneração individual dos colaboradores da Companhia no Brasil. Este valor é coerente com a competência e o desempenho profissional requerida para ambos os cargos e também condizente com o mercado.

10.4 Relações entre emissor e sindicatos

A Companhia preza pelo bom relacionamento com as entidades sindicais relacionadas aos segmentos de negócios das diversas localidades em que mantém operações, atenta às particularidades de cada contexto e mantendo canais de diálogo para o adequado endereçamento das questões pertinentes.

Não houveram paralisações e greves nos últimos três exercícios sociais, em nenhuma das unidades da Companhia.

ARAQUARI/SC (FAZENDAS RF)

SINDICATO: Sindicato dos Trabalhadores nas Indústrias da Construção e do Mobiliário de Joinville. Endereço: Rua Itajaí, nº 33, Centro, Joinville, Santa Catarina, CEP 89201-090. Telefone: (47) 3422-2304.

BENTO GONÇALVES/RS

SINDICATO: Sindicato dos Trabalhadores nas Indústrias Metalúrgicas, Mecânicas e de Material Elétrico de Bento Gonçalves. Endereço: Rua Dom José Barea, 60 – Bento Gonçalves – RS. Telefone: (54) 3452-2003.

BETIM/MG

SINDICATO: Sindicato dos Trabalhadores nas Indústrias Metalúrgicas, Mecânicas e de Material Elétrico de Betim. Endereço: Av. Bandeirantes, 975, Chácara, Betim/MG. Telefone: (31) 3539-6500.

BLUMENAU/SC

SINDICATO: Sindicato dos Trabalhadores nas Indústrias Metalúrgicas, Mecânicas e de Material Elétrico de Blumenau. Endereço: Rua Engenheiro Paul Werner, nº 1081, Bairro Itoupava Seca, Blumenau, Santa Catarina, CEP: 89.030-100. Telefone: (47) 3323-1984.

CABO DE SANTO AGOSTINHO/PE

SINDICATO: Sindicato dos Trabalhadores nas Indústrias de Produtos Químicas do Estado de Pernambuco. Endereço: Rua Bulhões Marques, nº 19, sala 203, Bairro Boa Vista, Recife, Pernambuco, CEP: 50060-050. Telefone: (81) 3421-6098 ou (81) 9278-6200.

CORUPÁ/SC (FAZENDAS RF)

SINDICATO: Sindicato dos Trabalhadores nas Indústrias da Construção e do Mobiliário de Jaraguá do Sul. Endereço: Rua Presidente Epitácio Pessoa, nº 345, Centro, Jaraguá do Sul, Santa Catarina, CEP 89251-100. Telefone: (47) 3055-0572 ou (47) 9992-8407.

FLORIANÓPOLIS/SC

SINDICATO: Sindicato dos Empregados de Empresas de Processamento de Dados de Santa Catarina. Endereço: Rua General Vieira da Rosa, nº 76, Centro, Florianópolis, Santa Catarina, CEP 88.020-420.

GRAVATAI/RS

SINDICATO: Sindicato dos Trabalhadores nas Indústrias Metalúrgicas Mecânicas e de Material Elétrico de Gravataí. Endereço: Rua Nestor de Moura Jardim, nº 525, Bairro Salgado Filho, Gravataí, Rio Grande do Sul, CEP 94020-160. Telefone: (51) 3488-3937 ou (51) 3421-6680.

10.4 Relações entre emissor e sindicatos

SINDICATO: Sindicato dos Técnicos industriais de Nível Médio do Rio Grande do Sul. Endereço: Avenida Borges de Medeiros, nº 328, conjunto sala 112, Centro, Porto Alegre, Rio Grande do Sul, CEP: 90020-020. Telefone: (51) 3226-1111 ou (51) 3226-2977.

SINDICATO: Sindicato dos Trabalhadores Desenhistas do Estado do Rio Grande do Sul. Endereço: Rua Voluntários da Pátria, nº 527, sala 56, Centro, Porto Alegre, Rio Grande do Sul, CEP: 90.030-003. Telefone: (51) 3226-4268 ou (51) 3212-0771.

GUARAMIRIM/SC

SINDICATO: Sindicato dos Trabalhadores nas Indústrias Químicas, Plásticos, Borrachas, Papelão e Isopor dos municípios de Jaraguá do Sul, Corupá, Guaramirim, Massaranduba e Schroeder. Endereço: Rua José Leier, nº 388, Centro, Jaraguá do Sul, Santa Catarina, CEP 89251-092. Telefone: (47) 3371-6407 ou (47) 9914-6119.

ITAJAÍ/SC

SINDICATO: Sindicato dos Trabalhadores das Indústrias Metalúrgicas, Mecânicas, Material Elétrico e de Construção Naval de Itajaí e Região. Endereço: Rua Capitão Adolfo Germano Andrade, nº 106, Centro, Itajaí, Santa Catarina, CEP 88309-480. Telefone: (47) 3348-3505.

ITAJUBÁ/MG

SINDICATO: Sindicato dos Trabalhadores nas Indústrias Metalúrgicas, Mecânicas e de Material Elétrico de Itajubá. Endereço: Rua Major Belo Lisboa, 22 - Itajubá – MG. Telefone: (35) 3622-3547.

JARAGUÁ DO SUL/SC

SINDICATO: Sindicato dos Trabalhadores nas Indústrias Metalúrgicas, Mecânicas, dos Materiais Elétricos, dos Motores Elétricos, de Equipamentos Elétricos, de Eletro Eletrônicos, de Geradores, de Alternadores, de Implementos Agrícolas, de Máquinas, de Peças para reparação de veículos, de Fundação e das Oficinas de Latoarias e Mecânicas de Jaraguá do Sul e Região. Endereço: Rua João Planincheck, nº 157, Bairro Nova Brasília, Jaraguá do Sul, Santa Catarina, CEP 89252-220. Telefone: (47) 3371-2100 ou (47) 3371-2058.

LINHARES/ES

SINDICATO: Sindicato dos Trabalhadores nas Indústrias Metalúrgicas, Mecânicas, de Material Elétrico e Eletrônico no Estado do Espírito Santo. Endereço: Rua Antônio Aguirre, 94, Centro, Vitória, Espírito Santo. Telefone: (27) 3223-0744 ou (27) 9926-2186.

MANAUS/AM

SINDICATO: Sindicato dos Trabalhadores nas Indústrias Metalúrgicas, Mecânicas e de Materiais Elétricos de Manaus. Endereço: Avenida Duque de Caxias, nº 958, Praça 14, Zona Centro Sul, Manaus, Amazônia, CEP 69029-141. Telefone: (92) 2633-4620.

10.4 Relações entre emissor e sindicatos

MAUA/SP

SINDICATO: Sindicato dos Químicos do ABC. Endereço: Avenida Lino Jardim, nº 401, Vila Bastos, Santo André, São Paulo, CEP: 09041-030. Telefone: (11) 4433-5800 ou (11) 4436-9504.

SÃO BERNARDO DO CAMPO/SP

SINDICATO: Sindicato dos Metalúrgicos do ABC. Endereço: Rua João Basso, nº 231, Centro, São Bernardo do Campo, São Paulo, CEP 09721-100. Telefone: (11) 4128-4200.

SÃO PAULO/SP

SINDICATO: Sindicato dos Trabalhadores nas Indústrias Metalúrgicas, Mecânicas e de Material Elétrico de São Paulo e Mogi das Cruzes. Endereço: Rua Galvão Bueno, nº 782, Bairro da Liberdade, São Paulo, São Paulo, CEP 01506-000. Telefone: (11)3388-1009.

SÃO PAULO/SP

SINDICATO: Sindicato dos Empregados em Empresas de Processamento de Dados e Serviços de Computação, de Informática e Tecnologia da Informação e dos Trabalhadores em Processamento de Dados, Serviços de Computação, Informática e Tecnologia da Informação do Estado de São Paulo. Endereço: Avenida Angélica, nº 35, Santa Cecília, São Paulo, SP, CEP 01.227-000. Telefone: (11) 2092-8662.

SERTÃOZINHO/SP

SINDICATO: Sindicato dos Trabalhadores nas Indústrias Metalúrgicas, Mecânicas e de Material Elétrico de Sertãozinho e Região. Endereço: Rua José Bonini, nº 880, Bairro Centro, Sertãozinho, São Paulo. Telefone: (16) 3942-5758.

RURÍCOLAS DE SANTA CATARINA (FAZENDAS RF)

SINDICATO: Federação dos Trabalhadores na Agricultura do Estado de Santa Catarina. Endereço: Rua Leoberto Leal, nº 976, Bairro Barreiros, São Jose, Santa Catarina, CEP 88110-000. Telefone: (48) 3089-8500.

10.5 Outras informações relevantes

Não existem outras informações relevantes sobre Recursos Humanos além daquelas anteriormente prestadas no capítulo 10.

11.1 Regras, políticas e práticas

A Companhia pode, no curso normal dos seus negócios, realizar transações com partes relacionadas, através de operações de compra e venda de produtos, matérias primas e contratação de serviços, assim como transações financeiras de empréstimos, captação de recursos entre as companhias do Grupo e remuneração da Administração.

Em 20 de setembro de 2022 foi revisada em Reunião do Conselho de Administração, a **Política de Negociação com Partes Relacionadas da WEG S.A** conforme segue:

POLÍTICA DE TRANSAÇÕES COM PARTES RELACIONADAS DO GRUPO WEG

1. OBJETIVO

Esta **Política de Transações com Partes Relacionadas** (doravante a “**Política**”) estabelece as diretrizes que orientam o Grupo WEG (doravante “**WEG**” ou “**Companhia**”), em relação às transações com partes relacionadas (doravante as “**Partes Relacionadas**”), com a finalidade de assegurar que as decisões da **Companhia** sejam tomadas para o melhor interesse, tanto seu como de seus acionistas, com imparcialidade e transparência, nos termos das obrigações regulatórias da Comissão de Valores Mobiliários (CVM), Novo Mercado da B3 e IFRS.

2. ABRANGÊNCIA

Esta Política aplica-se à Companhia e suas Partes Relacionadas no Brasil e no Exterior.

3. CONCEITO

3.1 Entende-se como Partes Relacionadas:

3.1.1 Pessoas jurídicas:

- a) As empresas controladoras, controladas ou coligadas, direta ou indiretamente, da Companhia;
- b) Outras empresas controladas, coligadas e ou administradas, de forma direta, pelos acionistas controladores da Companhia, administradores, diretores não estatutários, integrantes do Conselho Fiscal e de outros órgãos de assessoramento ao Conselho de Administração, bem como seus pais, cônjuges ou companheiros, seus filhos e dependentes.

3.1.2 Pessoas físicas:

- a) Os acionistas controladores, diretos e indiretos, da Companhia, bem como seus pais, cônjuges ou companheiros, seus filhos e enteados;
- b) Os administradores da Companhia, bem como seus pais, cônjuges ou companheiros, seus filhos e enteado;
- c) Os diretores não-estatutários da Companhia, os integrantes do Conselho Fiscal e de outros órgãos de assessoramento ao Conselho de Administração, bem como seus pais, cônjuges ou companheiros, seus filhos e enteados.

3.2 Transação com Parte Relacionada é a transferência de recursos, serviços ou obrigações entre uma entidade que reporta a informação e uma Parte Relacionada, independentemente de ser cobrado um preço em contrapartida (IAS 24 – Divulgação sobre Partes Relacionadas).

4. DIRETRIZES

4.1 Observadas as diretrizes previstas nesta Política, a Companhia poderá efetuar transações com Partes Relacionadas, tal como definidos pela legislação e pela regulamentação pertinente.

11.1 Regras, políticas e práticas

4.2 As mesmas diretrizes, políticas e procedimentos internos aplicados nos processos de seleção, aprovação e contratação de compras de bens e serviços pela Companhia serão rigorosamente aplicados quando envolverem Partes Relacionadas.

4.2.1 As compras deverão estar suportadas por no mínimo duas cotações adicionais a apresentada pelas Partes Relacionadas.

4.2.2 Os casos nos quais se contemple um único proponente que se enquadre como Partes Relacionadas deverão ter seus motivos adequadamente justificados.

4.3 As transações com Partes Relacionadas, exceto as referidas na letra “a” da alínea 3.1.1, deverão ser aprovadas conforme valores abaixo:

Valor	Aprovação
Até US\$ 100.000	Conforme Políticas de Vendas e Compras de cada Unidade WEG do Brasil e do exterior
De US\$ 100.000,01 a US\$ 2.500.000	Direção Geral da WEG S/A
Acima de US\$ 2.500.000	Conselho de Administração da WEG S/A

4.4 As eventuais transações com Partes Relacionadas que não apresentarem melhores condições comerciais e financeiras em relação a outros fornecedores ou clientes, conforme o caso, incluindo, mas não limitadas a preços, prazos e penalidades, deverão ter seus motivos adequadamente justificados e quando menores que USD 100.000, deverão ser aprovados pelo gestor do processo + superior hierárquico ou por dois diretores, observando-se a Política de Vendas e Compras de cada Unidade.

4.5 As condições previstas nas reestruturações societárias envolvendo Partes Relacionadas devem assegurar tratamento equitativo para todos os acionistas, ressalvadas as previsões específicas da Lei e Regulações de Valores Mobiliários.

4.6 São vetadas as negociações com Partes Relacionadas que tenham por objeto empréstimo ou adiantamento a favor do controlador e seus familiares, dos acionistas ou dos administradores.

4.7 As disposições desta Política, no que aplicáveis, também deverão ser observadas por ocasião de fornecimentos e/ou prestação de serviços pela WEG para Partes Relacionadas quando, então, tanto as condições comerciais como contratuais e financeiras deverão seguir os mesmos parâmetros adotados pela WEG para com terceiros, com o mesmo rito de validação e recomendações acima, evitando quaisquer privilégios para as Partes Interessadas.

5. CONFLITO DE INTERESSES

5.1 Nas situações em que houver necessidade de avaliação adicional de mercado pelo Conselho de Administração, as transações com Partes Relacionadas serão

11.1 Regras, políticas e práticas

embasadas por laudos de avaliação independentes, sem a participação de nenhuma pessoa envolvida na operação com Partes Relacionadas em questão, e terão como base premissas realistas e informações referendadas por terceiros.

- 5.2 As pessoas que se encontrarem num contexto que constitua conflito de interesses devem se manifestar imediatamente após tomarem conhecimento da operação, negócio ou transação que gere conflito de interesses, e devem se afastar, inclusive fisicamente, do processo de RCA 20/09/2022 Página 3 de 4 discussão e deliberação, vez que a existência de conflito acarreta o impedimento da manifestação da sua vontade.
- 5.3 Caso alguma pessoa com interesses potencialmente conflitantes não se manifeste voluntariamente, qualquer outro membro do órgão da administração ao qual pertença, e que tenha conhecimento da situação, deverá fazê-lo.
- 5.4 A manifestação da existência da situação de conflito de interesse e o subsequente afastamento temporário das pessoas envolvidas deverão constar em ata da respectiva reunião do órgão da administração.
- 5.5 Os acionistas controladores, administradores, diretores não estatutários e os integrantes do Conselho Fiscal e de órgãos de assessoramento do Conselho de Administração da Companhia, quando requeridos pelo Departamento de Auditoria Interna, apresentarão uma declaração de que se abstiveram de manifestar posições em decisões comerciais envolvendo a Companhia e suas Partes Relacionadas.

6. RESPONSABILIDADES

- 6.1 A Diretoria de Controladoria fica responsável de estabelecer controles e monitorar as transações com Partes Relacionadas.
- 6.2 Eventuais situações não previstas nesta Política ou de natureza incerta serão avaliadas e deliberadas pelo Comitê de Controladoria.
- 6.3 As situações que caracterizarem conflito nos termos desta Política serão avaliadas pela Comissão de Gestão do Código de Ética.
- 6.4 Os contratos com Partes Relacionadas serão objeto de análise pelo Departamento de Auditoria Interna e pelo auditor independente da WEG, que irá aferir o cumprimento das normas previstas nesta Política. Os pareceres emitidos serão submetidos ao Conselho de Administração, juntamente com relatório resumo com as principais transações entre as Partes Relacionadas.
 - 6.4.1 Especificamente em relação aos integrantes do Conselho Fiscal e de órgãos de assessoramento ao Conselho de Administração, bem como seus pais, cônjuges ou companheiros, filhos e enteados, somente aplicar-se-á a previsão do caput quando, concomitantemente, aquela pessoa ocupar posição com poder deliberativo em alguma contraparte contratual.
- 6.5 Os contratos com Partes Relacionadas, incluindo valores e condições, serão

11.1 Regras, políticas e práticas

periodicamente informados para o mercado, de acordo com a regulamentação em vigor emitida pela Comissão de Valores Mobiliários (CVM).

7. PROTEÇÃO DE DADOS PESSOAIS

Para a confirmação do cumprimento da presente Política, a WEG coletará e tratará os dados pessoais das Partes Relacionadas, de acordo com as bases legais indicada no item 1 desta Política.

8. IDIOMAS

Esta Política está disponível nos idiomas Português, Inglês e Espanhol.

9. REVISÃO

A presente Política será revisada a cada dois anos ou a qualquer momento em que houver razões que justifiquem sua revisão em menor prazo, pelo Comitê de Controladoria da WEG no Brasil, com aprovação pela Direção Geral da WEG, ad referendum do Conselho de Administração.

Esta Política pode ser encontrada no site Relações com Investidores da Companhia, no endereço <https://ri.weg.net/governanca-corporativa/estatuto-e-politicas/>

11.2 Transações com partes relacionadas

Parte relacionada	Data transação	Montante envolvido no Negócio Real	Saldo existente	Montante corresp. ao interesse Real	Duração	Taxa de juros cobrados
WEG Equipamentos Elétricos S.A.	31/12/2022	299.405.359,69	299.405.359,69	299.405.359,69	Indeterminado	0,000000
Relação com o emissor	Controlada					
Objeto contrato	Juros sobre capital próprio a receber					
Garantia e seguros	Não se aplica					
Rescisão ou extinção	Não se aplica					
Natureza e razão para a operação						
Posição contratual do emissor	Credor					
WEG Drives & Controls - Automação Ltda	31/12/2022	25.549.341,32	25.549.341,32	25.549.341,32	Indeterminado	0,000000
Relação com o emissor	Controlada					
Objeto contrato	Juros sobre capital próprio a receber					
Garantia e seguros	Não se aplica					
Rescisão ou extinção	Não se aplica					
Natureza e razão para a operação						
Posição contratual do emissor	Credor					
Paumar S/A Indústria e Comércio	31/12/2022	12.466.321,00	12.466.321,00	12.466.321,00	Indeterminado	0,000000
Relação com o emissor	Controlada					
Objeto contrato	Juros sobre capital próprio a receber					
Garantia e seguros	Não se aplica					
Rescisão ou extinção	Não se aplica					
Natureza e razão para a operação						
Posição contratual do emissor	Credor					

11.2 Transações com partes relacionadas

Parte relacionada	Data transação	Montante envolvido no Negócio Real	Saldo existente	Montante corresp. ao interesse Real	Duração	Taxa de juros cobrados
WEG-CESTARI Indústria de Redutores e Motorreduzores S/A	31/12/2022	1.507.443,74	1.507.443,74	1.507.443,74	Indeterminado	0,000000
Relação com o emissor	Controlada					
Objeto contrato	Juros sobre capital próprio a receber					
Garantia e seguros	Não se aplica					
Rescisão ou extinção	Não se aplica					
Natureza e razão para a operação						
Posição contratual do emissor	Credor					
RF Reflorestadora Ltda	31/12/2022	1.935.363,25	1.935.363,25	1.935.363,25	Indeterminado	0,000000
Relação com o emissor	Controlada					
Objeto contrato	Juros sobre capital próprio a receber					
Garantia e seguros	Não se aplica					
Rescisão ou extinção	Não se aplica					
Natureza e razão para a operação						
Posição contratual do emissor	Credor					
WEG Equipamentos e Logística Ltda.	31/12/2022	15.725.146,17	15.725.146,17	15.725.146,17	Indeterminado	0,000000
Relação com o emissor	Controlada					
Objeto contrato	Juros sobre capital próprio a receber					
Garantia e seguros	Não se aplica					
Rescisão ou extinção	Não se aplica					
Natureza e razão para a operação						
Posição contratual do emissor	Credor					

11.2 Transações com partes relacionadas

Parte relacionada	Data transação	Montante envolvido no Negócio Real	Saldo existente	Montante corresp. ao interesse Real	Duração	Taxa de juros cobrados
Balteau Produtos Elétricos Ltda.	31/12/2022	2.843.462,50	2.843.462,50	2.843.462,50	Indeterminado	0,000000
Relação com o emissor	Controlada					
Objeto contrato	Juros sobre capital próprio a receber					
Garantia e seguros	Não se aplica					
Rescisão ou extinção	Não se aplica					
Natureza e razão para a operação						
Posição contratual do emissor	Credor					
WEG Drives & Controls - Automação Ltda.	31/12/2022	21.856.462,54	21.856.462,54	21.856.462,54	Indeterminado	0,000000
Relação com o emissor	Controlada					
Objeto contrato	Dividendos a receber					
Garantia e seguros	Não se aplica					
Rescisão ou extinção	Não se aplica					
Natureza e razão para a operação						
Posição contratual do emissor	Credor					
WEG Administradora de Bens Ltda.	31/12/2022	1.445,98	1.445,98	1.445,98	Indeterminado	0,000000
Relação com o emissor	Controlada					
Objeto contrato	Dividendos a receber					
Garantia e seguros	Não se aplica					
Rescisão ou extinção	Não se aplica					
Natureza e razão para a operação						
Posição contratual do emissor	Credor					
WEG Amazônia S.A.	31/12/2022	523,10	523,10	523,10	Indeterminado	0,000000

11.2 Transações com partes relacionadas

Parte relacionada	Data transação	Montante envolvido no Saldo existente Negócio Real	Montante corresp. ao interesse Real	Duração	Taxa de juros cobrados
Relação com o emissor	Controlada				
Objeto contrato	Dividendos a receber				
Garantia e seguros	Não se aplica				
Rescisão ou extinção	Não se aplica				
Natureza e razão para a operação					
Posição contratual do emissor	Credor				

11.2 Itens 'n.' e 'o.'

Em relação ao item 11.2 (n) medidas tomadas para tratar de conflitos de interesses; e (o) demonstração do caráter estritamente comutativo das condições pactuadas ou o pagamento compensatório adequado.

Nas transações entre empresas do Grupo WEG não existe potencial de conflito de interesses, dado o controle comum. As operações com os Administradores seguem os princípios da impessoalidade e comutatividade.

A seguir apresentamos as informações referentes os saldos e transações com partes relacionadas divulgadas nas demonstrações financeiras de 31 de dezembro de 2022:

CONTAS PATRIMONIAIS	CONTROLADORA		CONSOLIDADO	
	31/12/22	31/12/21	31/12/22	31/12/21
Passivo circulante	4.520	1.580	71.172	29.116
Contrato com Administradores	-	-	8.869	6.137
Bônus dos Administradores	4.520	1.580	62.303	22.979
<hr/>				
CONTAS DE RESULTADO	CONTROLADORA		CONSOLIDADO	
	31/12/22	31/12/21	31/12/22	31/12/21
Remuneração da Administração:				
a) Fixa (honorários)	3.417	3.086	35.168	30.919
Conselho de Administração	1.827	1.612	3.653	3.224
Diretoria Estatutária	1.590	1.474	18.442	22.033
Diretoria não Estatutária	-	-	13.073	5.662
b) Variável (participação nos lucros)	7.722	3.086	96.615	30.919
Conselho de Administração	4.122	1.612	9.654	3.224
Diretoria Estatutária	3.600	1.474	41.981	22.033
Diretoria não Estatutária	-	-	44.980	5.662

Informações adicionais:**a) Operações comerciais**

As transações de compra e venda de insumos e produtos são efetuadas em condições estabelecidas entre as partes;

b) Administração dos recursos financeiros

As operações financeiras e comerciais entre as empresas do Grupo são registradas e amparadas pela convenção de Grupo. Os contratos celebrados com Administradores são remunerados em 95,0% da variação do CDI (95,0% da variação do CDI em 31 de dezembro de 2021);

c) Avais e fianças

A WEG S.A. concedeu avais e fianças às controladas no exterior, sem custos financeiros, no montante de US\$ 162,8 milhões (US\$ 17,0 milhões em 31 de dezembro de 2021);

11.2 Itens 'n.' e 'o.'**d) Remuneração da Administração**

A Reunião do Conselho de Administração de 22 de março de 2022, aprovou a estrutura da Diretoria composta por Diretores Estatutários e Diretores não Estatutários.

Os membros do Conselho de Administração foram remunerados no montante de R\$ 3.653 (R\$ 3.224 em 31 de dezembro de 2021), a Diretoria Estatutária no montante de R\$ 18.442 (R\$ 22.033 em 31 de dezembro de 2021) e a Diretoria não Estatutária no montante de R\$ 13.073 (R\$ 5.662 em 31 de dezembro de 2021).

Prevê-se bônus de até 2,5% do lucro líquido consolidado a ser distribuído aos Administradores, desde que atingidas metas mínimas de desempenho operacional. As metas de desempenho referem-se ao Retorno sobre o Capital Investido, e crescimento do EBITDA. A correspondente provisão está reconhecida no resultado do exercício no montante de R\$ 96.615 (R\$ 30.919 em 31 de dezembro de 2021), sob a rubrica de outras despesas operacionais. Os Administradores recebem benefícios comuns ao exercício da função.

11.3 Outras informações relevantes

Não existem informações adicionais àquelas anteriormente prestadas.

12.1 Informações sobre o capital social

Tipo Capital		Capital Subscrito	
Data da autorização ou aprovação	Prazo de integralização	Valor do capital	
26/04/2022		6.504.516.508,00	
Quantidade de ações ordinárias	Quantidade de ações preferenciais	Quantidade total de ações	
4.197.317.998	0	4.197.317.998	

Tipo Capital		Capital Integralizado	
Data da autorização ou aprovação	Prazo de integralização	Valor do capital	
26/04/2022		6.504.516.508,00	
Quantidade de ações ordinárias	Quantidade de ações preferenciais	Quantidade total de ações	
4.197.317.998	0	4.197.317.998	

Tipo Capital		Capital Emitido	
Data da autorização ou aprovação	Prazo de integralização	Valor do capital	
22/04/2022		6.504.516.508,00	
Quantidade de ações ordinárias	Quantidade de ações preferenciais	Quantidade total de ações	
4.197.317.998	0	4.197.317.998	

Tipo Capital		Capital Autorizado	
Data da autorização ou aprovação	Prazo de integralização	Valor do capital	
27/04/2021		0,00	
Quantidade de ações ordinárias	Quantidade de ações preferenciais	Quantidade total de ações	
64.574.000	0	64.574.000	

12.2 Emissores estrangeiros - Direitos e regras

Não aplicável.

12.3 Outros valores mobiliários emitidos no Brasil

Justificativa para o não preenchimento do quadro:

A Companhia não emite outros valores mobiliários que não ações.

12.4 Número de titulares de valores mobiliários

Justificativa para o não preenchimento do quadro:

A Companhia não emite outros valores mobiliários que não ações.

12.5 Mercados de negociação no Brasil

As ações WEGE3 são negociadas na B3 S.A. – Brasil, Bolsa, Balcão.

12.6 Negociação em mercados estrangeiros

Valor Mobiliário	Identificação do Valor Mobiliário	País	Mercado Valor Mobiliário
ADR nível I	WEGZY	Estados Unidos	Organizado de Balcão (OTC)
Entidade Administradora			
JP Morgan Chase Bank			
Data de admissão	Data de Início listagem	Percentual	
27/09/2010	27/09/2010	0.70	
Segmento de Negociação	Descrição de Segmento de Negociação		
Sim	ADR nível I		
Proporção de Certificados de Depósito no Exterior	Descrição de Proporção de Certificados de Depósito no Exterior		
Sim	Cada ADR representa 1 ação ordinária de nossa emissão		
Banco Depositário	Descrição do Banco Depositário		
Sim	JP Morgan Chase Bank		
Instituição Custodiante	Descrição da Instituição Custodiante		
Sim	Banco Bradesco S.A.		

12.7 Títulos emitidos no exterior

Justificativa para o não preenchimento do quadro:

A Companhia não emitiu títulos negociáveis no exterior.

12.8 Destinação de recursos de ofertas públicas

A companhia não efetuou distribuição de valores mobiliários.

12.9 Outras informações relevantes

Não existem outras informações sobre Valores Mobiliários além daquelas já prestadas neste capítulo.

13.0 Identificação

Nome do responsável pelo conteúdo do formulário

Harry Schmelzer Junior

Cargo do responsável

Diretor Presidente

Nome do responsável pelo conteúdo do formulário

André Meneguetti Salgueiro

Cargo do responsável

Diretor de Relações com Investidores


13.1 Declaração do diretor presidente

Declaração do Diretor Presidente

Harry Schmelzer Jr., brasileiro, casado, industrial, residente e domiciliado na cidade de Jaraguá do Sul, Santa Catarina, com endereço comercial na Avenida Prefeito Waldemar Grubba, 3300, Bairro Vila Lalau, inscrito no Cadastro de Pessoas Físicas do Ministério da Fazenda (CPF) sob nº 444.489.619-15 e portador da Carteira de Identidade nº 2/R 599.160, expedida pela Secretaria de Segurança Pública do Estado de Santa Catarina, na qualidade de Diretor Presidente da **WEG S.A.** ("Companhia"), vem, nos termos do Anexo C da Resolução CVM 80, de 29 de março de 2022 declarar que:

- a. reviu o formulário de referência da Companhia ("Formulário de Referência");
- b. todas as informações contidas no Formulário de Referência atendem ao disposto na Resolução CVM 80, em especial os artigos 15 a 20; e
- c. o conjunto de informações contido no Formulário de Referência retratam de modo verdadeiro, preciso e completo as atividades da Companhia e dos riscos inerentes às suas atividades.

Jaraguá do Sul, 31 de maio de 2023



Harry Schmelzer Jr.
Diretor Presidente


13.2 Declaração do diretor de relações com investidores

Declaração do Diretor de Relações com Investidores

André Meneguetti Salgueiro, brasileiro, casado, contador, residente e domiciliado na cidade de Blumenau, Santa Catarina, com endereço comercial na Avenida Prefeito Waldemar Grubba, 3300, Bairro Vila Lalau, inscrito no Cadastro de Pessoas Físicas do Ministério da Fazenda (CPF) sob nº 282.933.438-85 e portador da Carteira de Identidade nº 23.235.434-0, expedida pela Secretaria de Segurança Pública do Estado de São Paulo, na qualidade de Diretor de Relações com Investidores da **WEG S.A.** ("Companhia"), vem, nos termos do Anexo C da Resolução CVM 80, de 29 de março de 2022, declarar que:

- a. reviu o formulário de referência da Companhia ("Formulário de Referência");
- b. todas as informações contidas no Formulário de Referência atendem ao disposto na Resolução CVM 80, em especial os artigos 15 a 20; e
- c. o conjunto de informações contido no Formulário de Referência é um retrato verdadeiro, preciso e completo da situação econômico-financeira da Companhia e dos riscos inerentes às suas atividades e dos valores mobiliários de sua emissão.

Jaraguá do Sul, 31 de maio de 2023



André Meneguetti Salgueiro
Diretor de Finanças e Relações com Investidores

13.3 Declaração do diretor presidente/relações com investidores

Não aplicável, tendo em vista que os cargos de Diretor Presidente e do Diretor de Relações com Investidores da Companhia são ocupados por pessoas diferentes. As declarações individuais de cada um dos diretores estão disponíveis nos itens 13.1 e 13.2 deste Formulário de Referência.