


APRESENTAÇÃO DOS RESULTADOS 1T24



Driving efficiency and sustainability




EXONERAÇÃO DE RESPONSABILIDADE

Este é um documento de apoio para a teleconferência de resultados da WEG S.A. Quaisquer previsões contidas neste documento ou eventuais declarações que possam ser feitas durante a teleconferência acerca de eventos futuros, à perspectiva dos negócios, às projeções e metas operacionais e financeiras e ao potencial de crescimento futuro da WEG constituem-se em meras crenças e expectativas da administração da WEG, baseadas nas informações atualmente disponíveis.

Estas declarações envolvem riscos e incertezas e, portanto, dependem de circunstâncias que podem ou não ocorrer. Investidores devem compreender que condições econômicas gerais, da indústria e outros fatores operacionais podem afetar o desempenho futuro da WEG e conduzir a resultados que diferem, materialmente, daqueles expressos em tais considerações futuras.


Destques do 1T24



R\$ 8,0 bi

Receita Líquida

+4,4%
vs. 1T23



R\$ 1,8 bi

EBITDA
Margem EBITDA 22,0%

+4,8%
vs. 1T23



38,9%

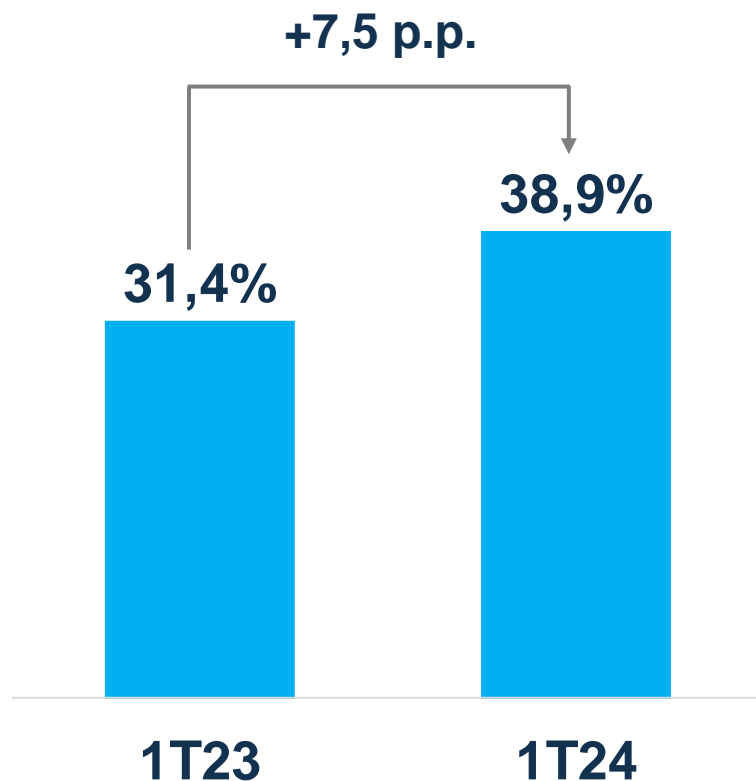
ROIC

+7,5 p.p.
vs. 1T23

Retorno sobre o Capital Investido



ROIC



Lucro Operacional
após impostos*

+26,8%
vs. 1T23



Capital Investido

+2,3%
vs. 1T23

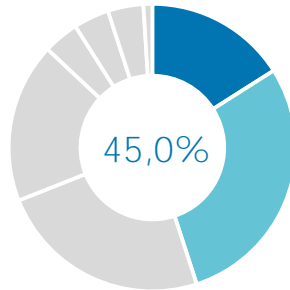
*Resultado acumulado dos últimos 12 meses

Desempenho das Áreas de Negócios no 1T24

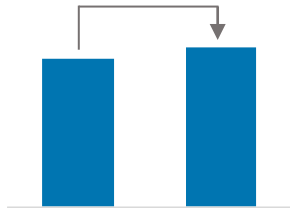


% sobre o total da ROL

Equipamentos Eletroeletrônicos Industriais

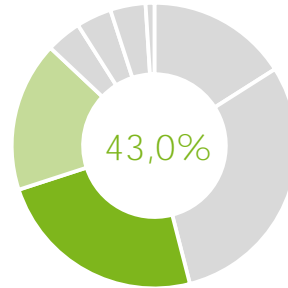


+7,2%

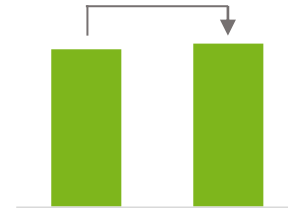


1T23 1T24

Geração, Transmissão e Distribuição de Energia (GTD)

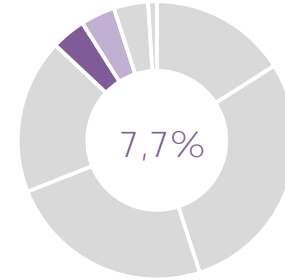


+3,8%

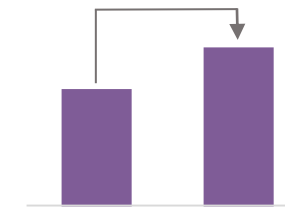


1T23 1T24

Motores Comerciais e Appliance

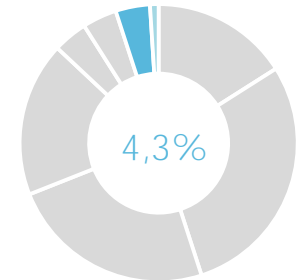


+34,2%

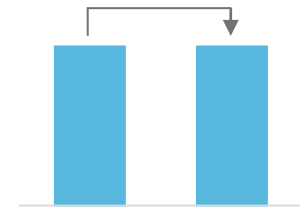


1T23 1T24

Tintas e Vernizes



+0,3%

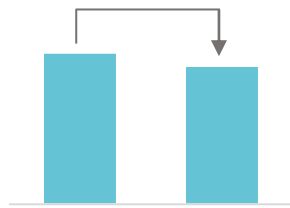


1T23 1T24

Receita Líquida

Mercado Interno

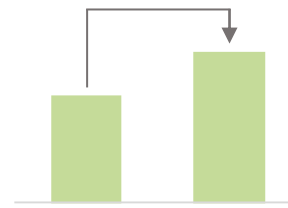
-8,5%



1T23 1T24

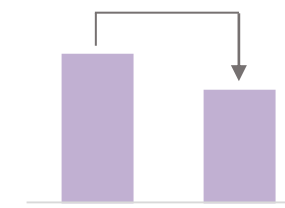
Mercado Externo

+41,4%



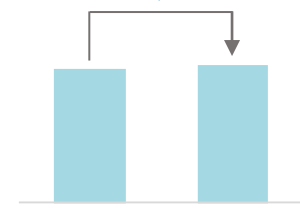
1T23 1T24

-24,4%



1T23 1T24

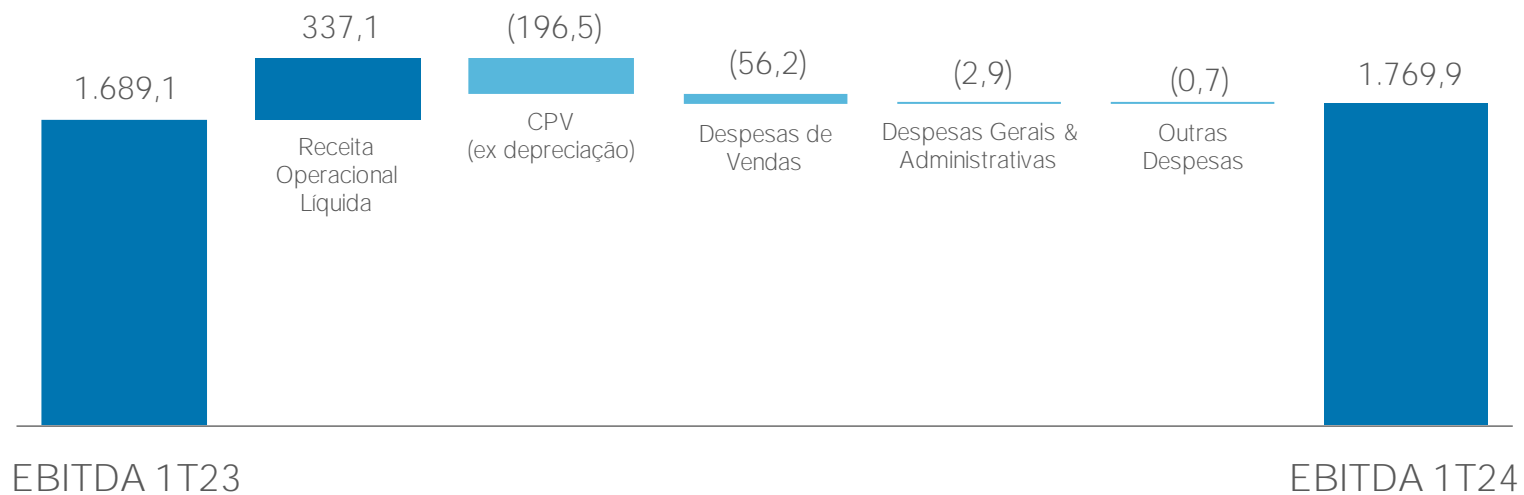
+2,8%



1T23 1T24

EBITDA

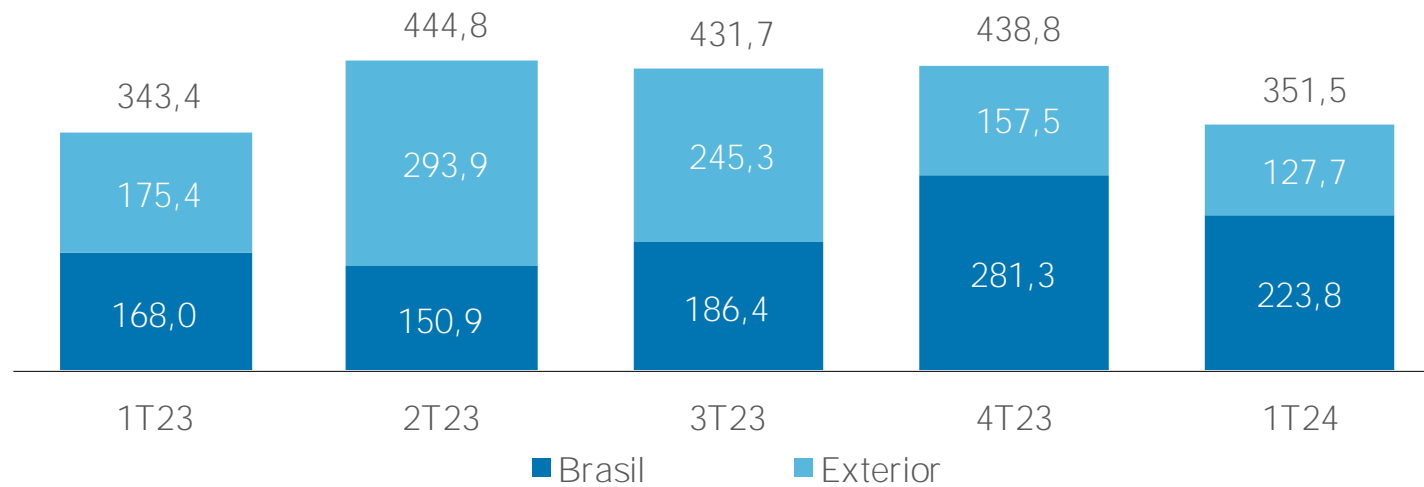
Em R\$ milhões



Investimentos (CAPEX)




Em R\$ milhões



 Huehuetoca, México

REALIZAÇÕES RECENTES



Investimentos em nova fábrica de tintas industriais no México



Conclusão da aquisição dos negócios de motores elétricos industriais e geradores adquiridos da Regal Rexnord

PERSPECTIVAS



Dinâmica de margens operacionais saudáveis e retornos positivos



Negócios de T&D continua positivo, mas cenário macroeconômico global exige atenção



Consolidação dos negócios de motores elétricos industriais e geradores trazendo desafios de curto prazo

Contatos – Relações com Investidores




André Meneguete Salgueiro
Diretor de Finanças e
Relações com Investidores



Felipe Scopel Hoffmann
Gerente de Relações
com Investidores



 +55 47 3276 6106

 ri@weg.net

 twitter.com/weg_ir

Para mais informações, acesse nossa central de resultados:
ri.weg.net/informacoes-financeiras/central-de-resultados