


APRESENTAÇÃO DOS RESULTADOS 4T24



Driving efficiency and sustainability



EXONERAÇÃO DE RESPONSABILIDADE

Este é um documento de apoio para a teleconferência de resultados da WEG S.A. Quaisquer previsões contidas neste documento ou eventuais declarações que possam ser feitas durante a teleconferência acerca de eventos futuros, à perspectiva dos negócios, às projeções e metas operacionais e financeiras e ao potencial de crescimento futuro da WEG constituem-se em meras crenças e expectativas da administração da WEG, baseadas nas informações atualmente disponíveis.

Estas declarações envolvem riscos e incertezas e, portanto, dependem de circunstâncias que podem ou não ocorrer. Investidores devem compreender que condições econômicas gerais, da indústria e outros fatores operacionais podem afetar o desempenho futuro da WEG e conduzir a resultados que diferem, materialmente, daqueles expressos em tais considerações futuras.


Destques do 4T24



R\$ 10,8 bi

Receita Operacional Líquida


+26,4%
vs. 4T23



R\$ 2,4 bi

EBITDA
Margem EBITDA 22,1%

+30,5%
vs. 4T23



34,2%

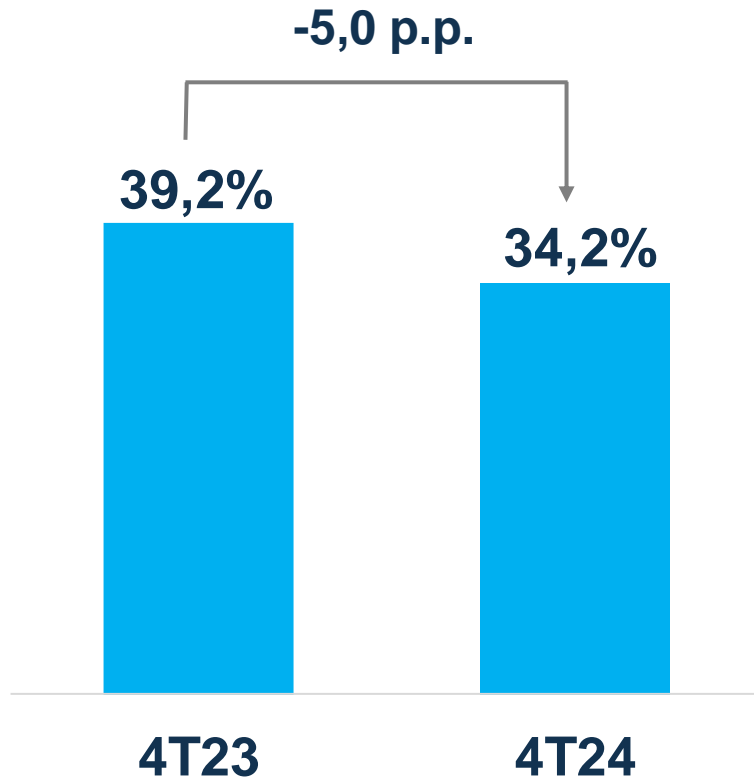
ROIC

-5,0 p.p.
vs. 4T23

Retorno sobre o Capital Investido



ROIC



Lucro Operacional
após impostos*

+6,4%

vs. 4T23



Capital Investido

+22,1%

vs. 4T23

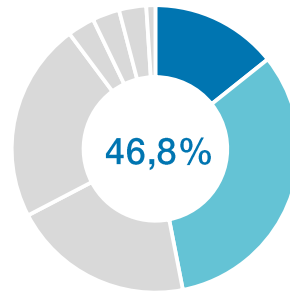
*Resultado acumulado dos últimos 12 meses

Desempenho das Áreas de Negócios no 4T24

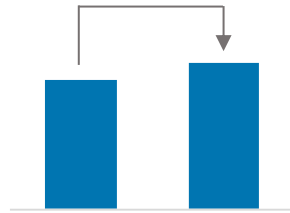


% sobre o total da ROL

Equipamentos Eletroeletrônicos Industriais

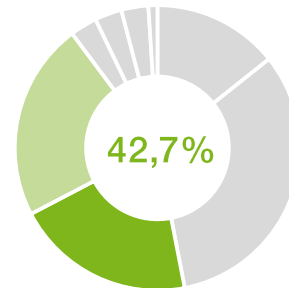


+14,3%

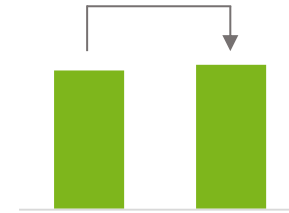


4T23 4T24

Geração, Transmissão e Distribuição de Energia (GTD)

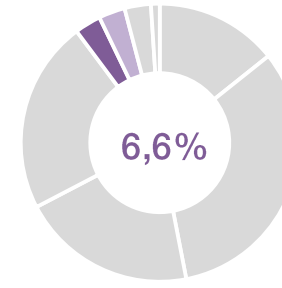


+4,2%

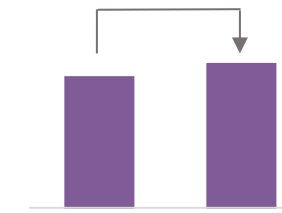


4T23 4T24

Motores Comerciais e Appliance

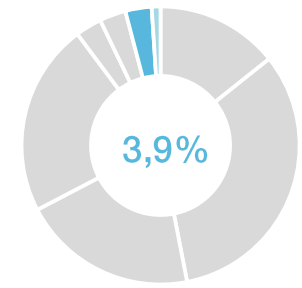


+10,2%

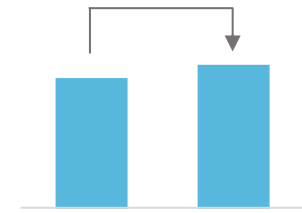


4T23 4T24

Tintas e Vernizes



+10,4%

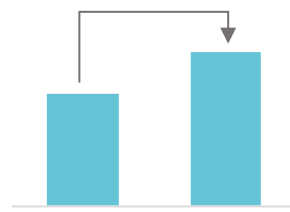


4T23 4T24

Mercado Interno

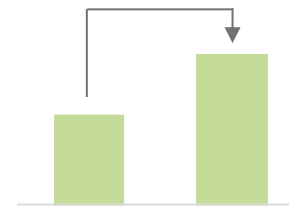
Mercado Externo

+36,6%



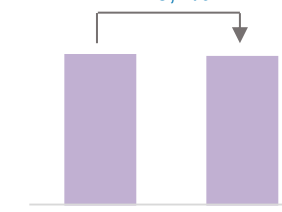
4T23 4T24

+65,7%



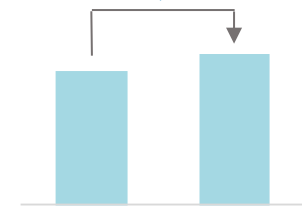
4T23 4T24

-0,7%



4T23 4T24

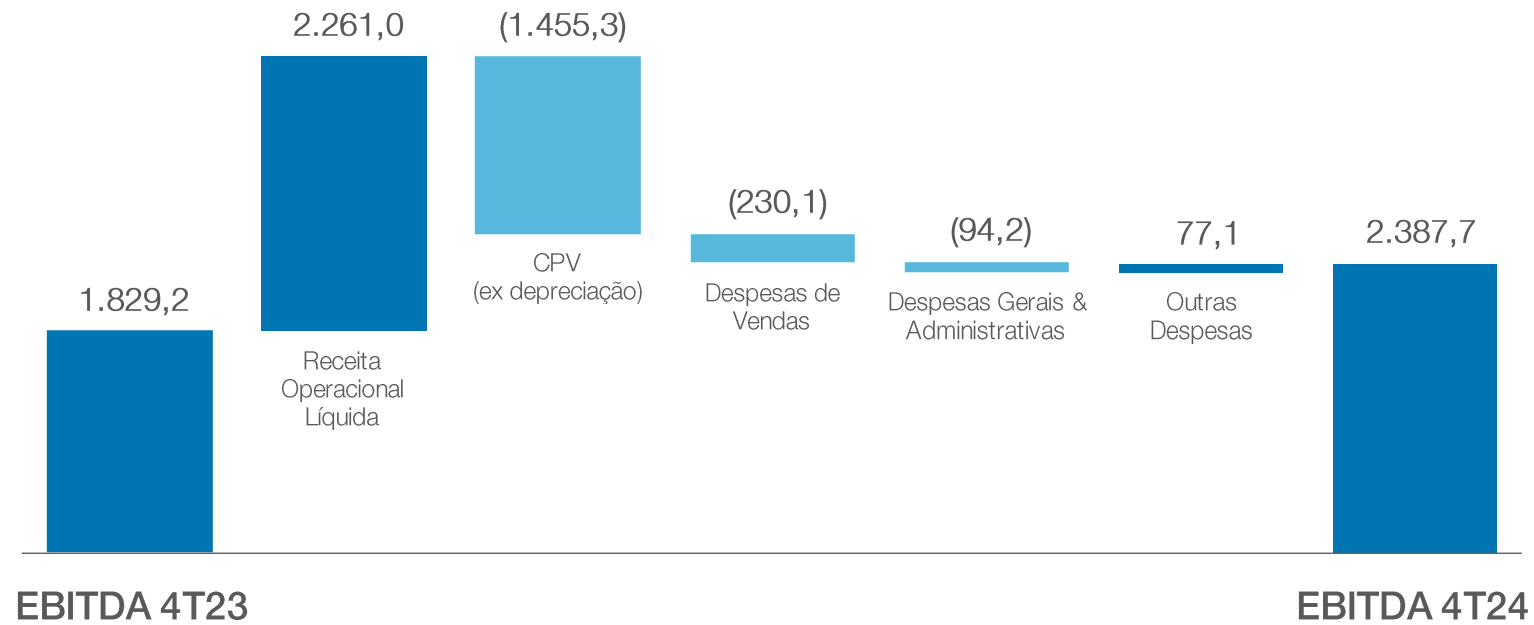
+13,0%



4T23 4T24

EBITDA

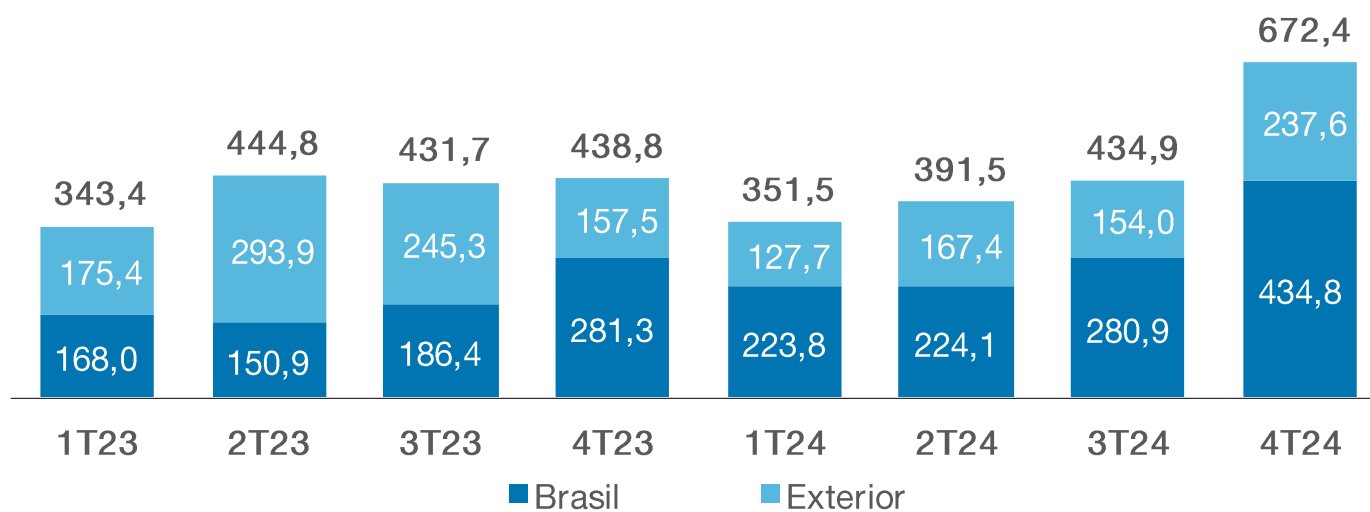
Em R\$ milhões



Investimentos (CAPEX)




Em R\$ milhões



Atotonilco de Tula, México

REALIZAÇÕES RECENTES



Investimentos para expansão da capacidade produtiva de componentes e motores de alta tensão em Rugao, na China



Aquisição da REIVAX, empresa brasileira de soluções de controle de geração de energia



Investimentos em nova fábrica de redutores na região de Esmirna, na Turquia



Conclusão da aquisição da Volt Electric Motors

PERSPECTIVAS



Dinâmica de margens operacionais saudáveis e retornos positivos



Carteira de pedidos de ciclo longo positiva no Brasil e exterior



Cenário macroeconômico global exige atenção

Contatos – Relações com Investidores




André Meneguete Salgueiro
Diretor de Finanças e
Relações com Investidores



Felipe Scopel Hoffmann
Gerente de Relações
com Investidores



 +55 47 3276 6106

 ri@weg.net

 twitter.com/weg_ir

Para mais informações, acesse nossa central de resultados:
ri.weg.net/informacoes-financeiras/central-de-resultados