

Apresentação dos Resultados 1T25




Exoneração de responsabilidade

Este é um documento de apoio para a teleconferência de resultados da WEG S.A. Quaisquer previsões contidas neste documento ou eventuais declarações que possam ser feitas durante a teleconferência acerca de eventos futuros, à perspectiva dos negócios, às projeções e metas operacionais e financeiras e ao potencial de crescimento futuro da WEG constituem-se em meras crenças e expectativas da administração da WEG, baseadas nas informações atualmente disponíveis.

Estas declarações envolvem riscos e incertezas e, portanto, dependem de circunstâncias que podem ou não ocorrer. Investidores devem compreender que condições econômicas gerais, da indústria e outros fatores operacionais podem afetar o desempenho futuro da WEG e conduzir a resultados que diferem, materialmente, daqueles expressos em tais considerações futuras.


Destques 1T25



R\$ 10,1 bi

Receita Operacional Líquida


+25,5%
vs. 1T24



R\$ 2,2 bi

EBITDA
Margem EBITDA 21,6%

+22,8%
vs. 1T24

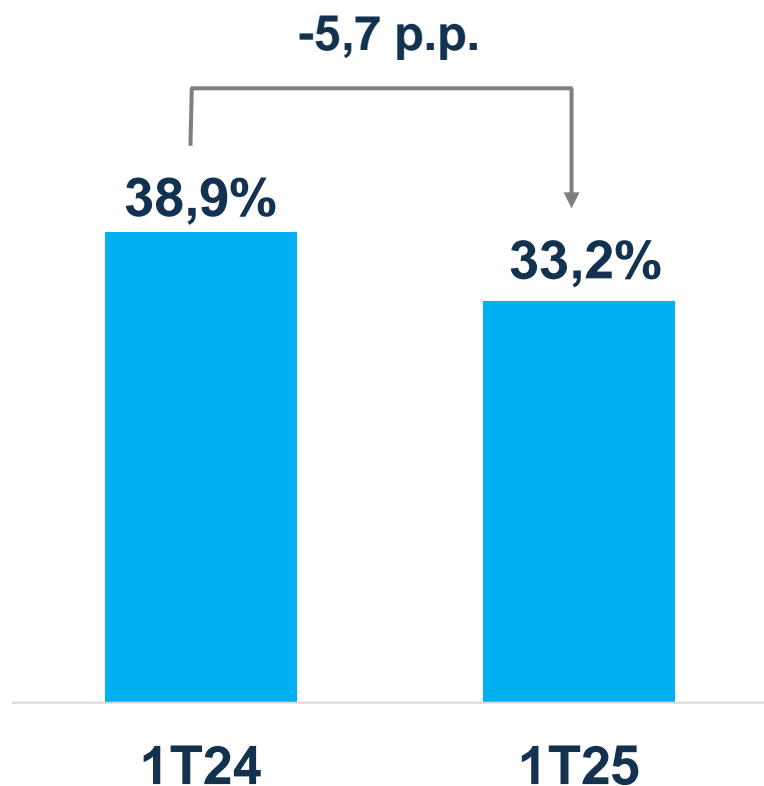


33,2%

ROIC

-5,7 p.p.
vs. 1T24

Retorno sobre a capital investido



Lucro Operacional
após impostos*

+10,6%
vs. 1T24



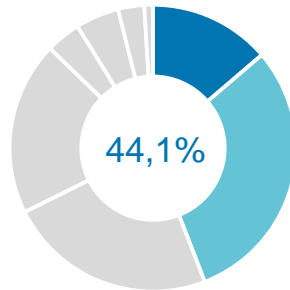
Capital Investido

+29,6%
vs. 1T24

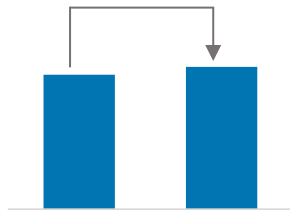
*Resultado acumulado dos últimos 12 meses

Desempenho das áreas de negócios no 1T25

Equipamentos Eletroeletrônicos Industriais

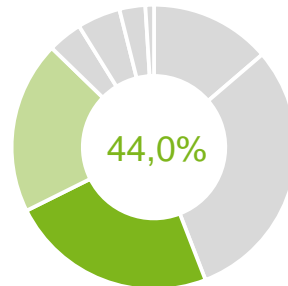


+5,9%

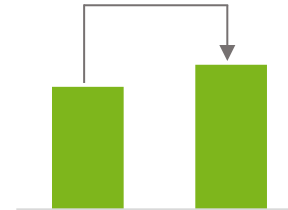


1T24 1T25

Geração, Transmissão e Distribuição de Energia (GTD)

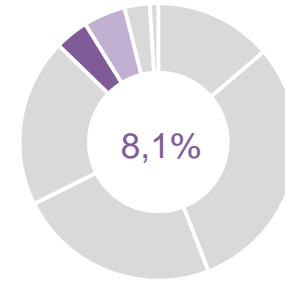


+18,1%

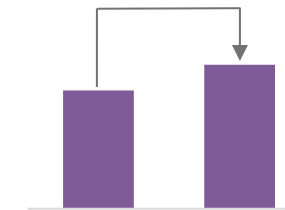


1T24 1T25

Motores Comerciais e Appliance

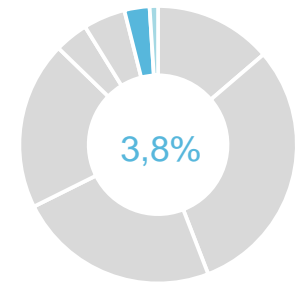


+21,5%

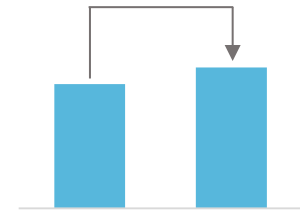


1T24 1T25

Tintas e Vernizes



+13,3%

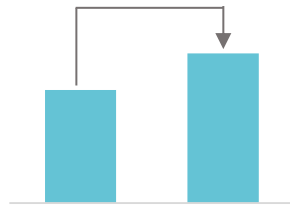


1T24 1T25

Mercado Interno

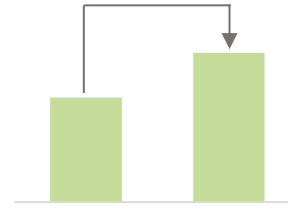
Mercado Externo

+32,5%



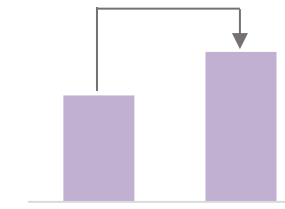
1T24 1T25

+42,7%



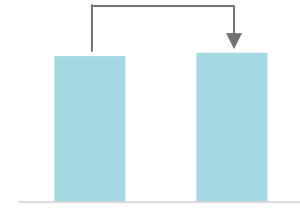
1T24 1T25

+41,0%



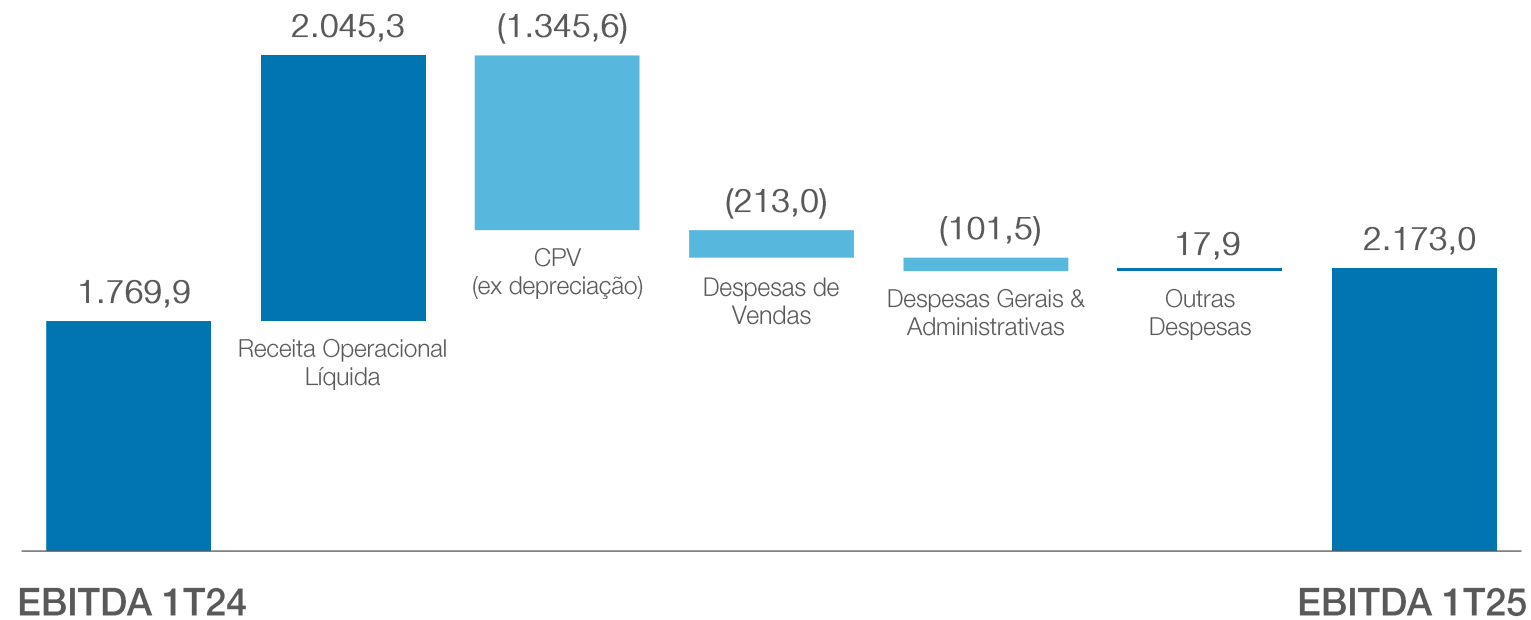
1T24 1T25

+2,4%

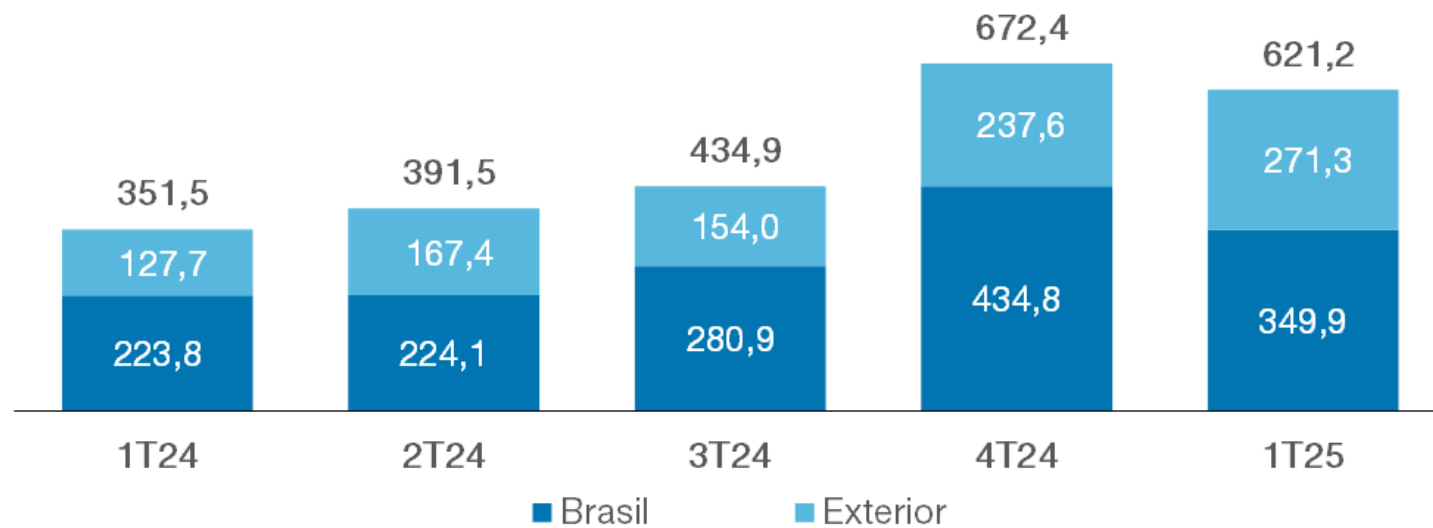


1T24 1T25

EBITDA (em milhões)



Investimentos (CAPEX)



Betim, Brasil

Realizações recentes



Conclusão da aquisição da REIVAX

Perspectivas



Estratégia robusta permite ampliar as oportunidades e mitigar de riscos



Dinâmica de margens operacionais saudáveis e retornos positivos



Demanda continua positiva, mas cenário macroeconômico global exige atenção

Contatos Relações com Investidores



ri.weg.net



+55 47 3276 6106



ri@weg.net



twitter.com/weg_ir

Driving efficiency and sustainability

