



APRESENTAÇÃO DOS RESULTADOS 3T24



Driving efficiency and sustainability




EXONERAÇÃO DE RESPONSABILIDADE

Este é um documento de apoio para a teleconferência de resultados da WEG S.A. Quaisquer previsões contidas neste documento ou eventuais declarações que possam ser feitas durante a teleconferência acerca de eventos futuros, à perspectiva dos negócios, às projeções e metas operacionais e financeiras e ao potencial de crescimento futuro da WEG constituem-se em meras crenças e expectativas da administração da WEG, baseadas nas informações atualmente disponíveis.

Estas declarações envolvem riscos e incertezas e, portanto, dependem de circunstâncias que podem ou não ocorrer. Investidores devem compreender que condições econômicas gerais, da indústria e outros fatores operacionais podem afetar o desempenho futuro da WEG e conduzir a resultados que diferem, materialmente, daqueles expressos em tais considerações futuras.


Destaque do 3T24



R\$ 9,9 bi

Receita Operacional Líquida

+22,1%
vs. 3T23



R\$ 2,2 bi

EBITDA
Margem EBITDA 22,6%

+27,9%
vs. 3T23



37,1%

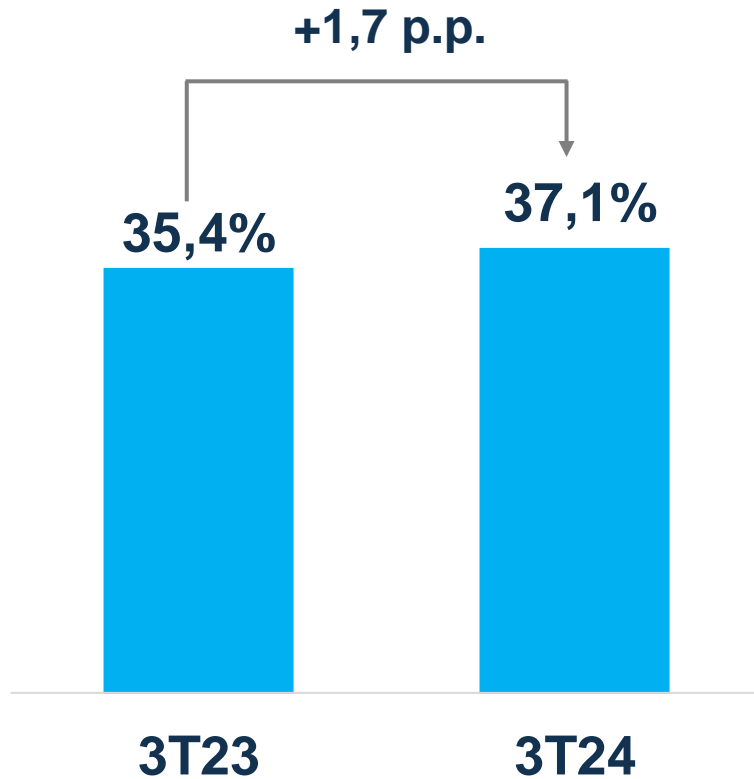
ROIC

+1,7 p.p.
vs. 3T23

Retorno sobre o Capital Investido



ROIC



Lucro Operacional
após impostos*

+19,8%

vs. 3T23



Capital Investido

+14,2%

vs. 3T23

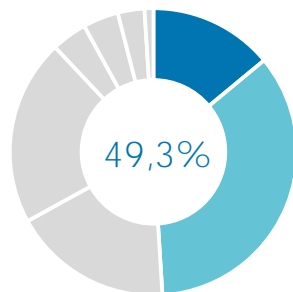
*Resultado acumulado dos últimos 12 meses

Desempenho das Áreas de Negócios no 3T24

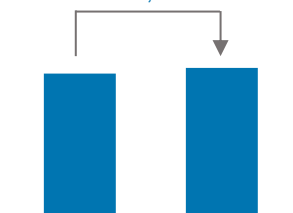


% sobre o total da ROL

Equipamentos Eletroeletrônicos Industriais

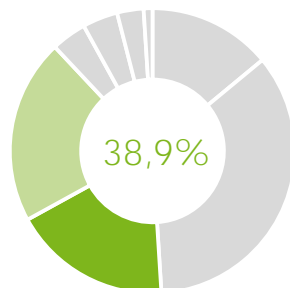


+3,9%

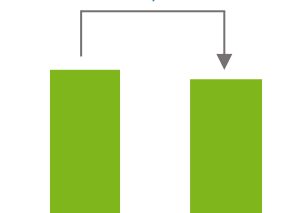


3T23 3T24

Geração, Transmissão e Distribuição de Energia (GTD)

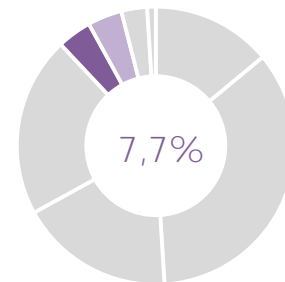


-6,0%

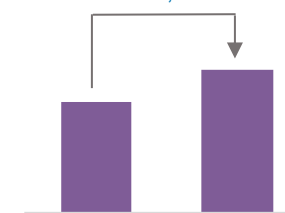


3T23 3T24

Motores Comerciais e Appliance

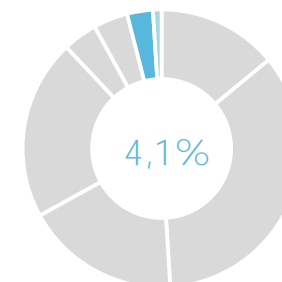


+29,0%

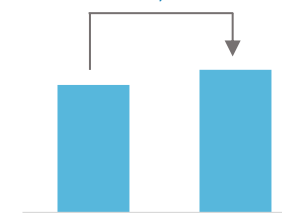


3T23 3T24

Tintas e Vernizes



+12,9%

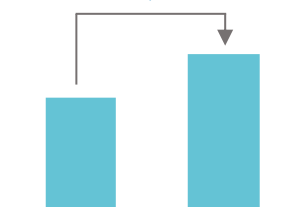


3T23 3T24

Mercado Interno

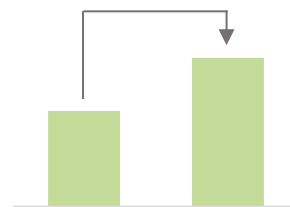
Mercado Externo

+40,2%



3T23 3T24

+54,9%



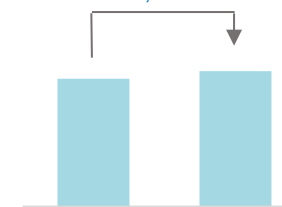
3T23 3T24

+1,8%



3T23 3T24

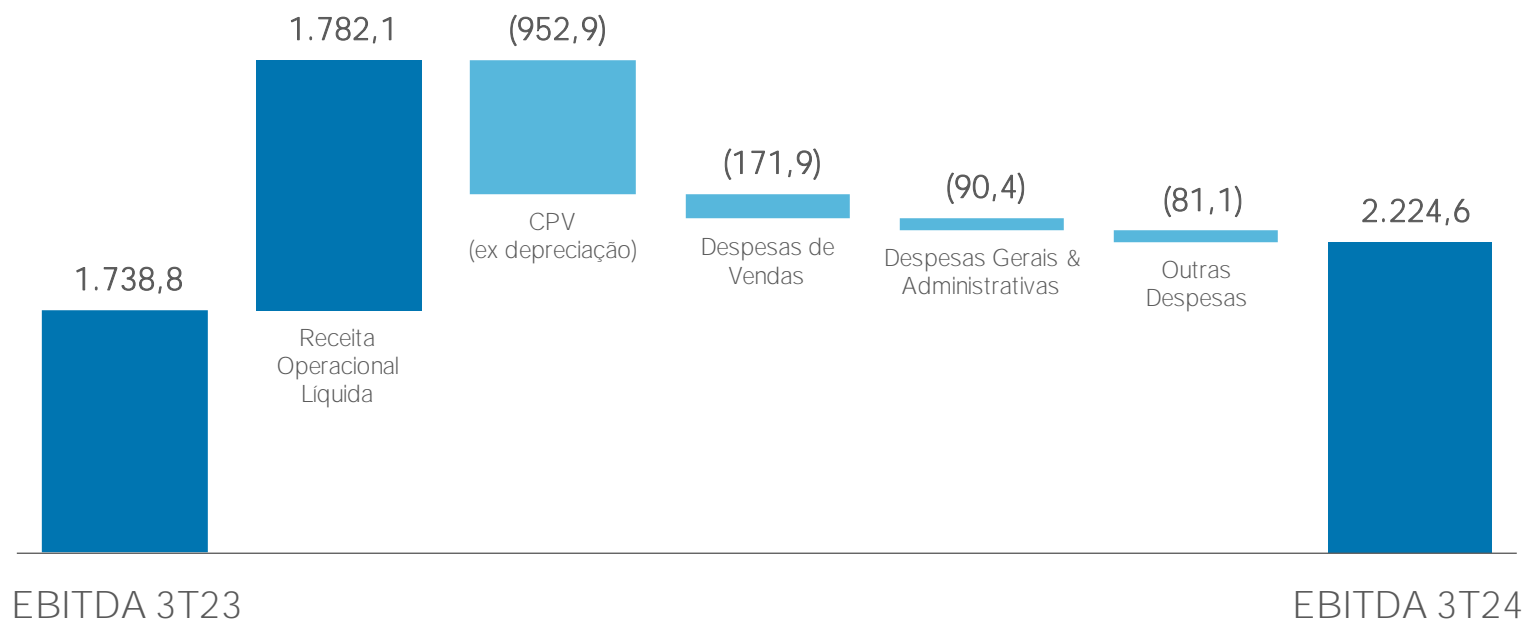
+5,3%



3T23 3T24

EBITDA

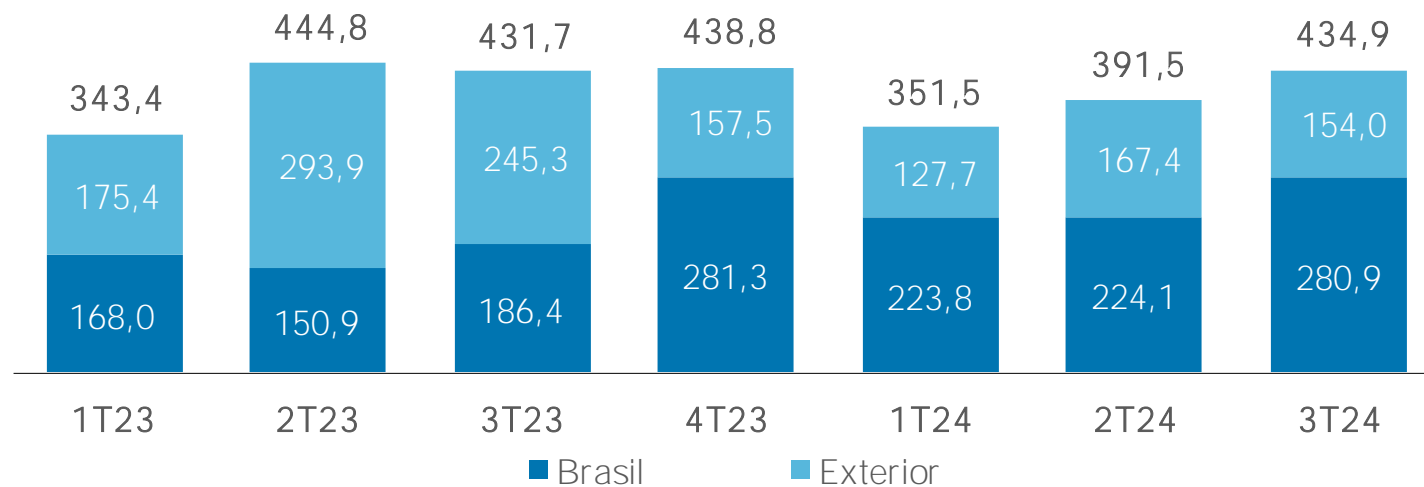
Em R\$ milhões



Investimentos (CAPEX)



Em R\$ milhões




Santo Tirso, Portugal


REALIZAÇÕES RECENTES



Aquisição da Volt Electric Motors, fabricante turco de motores elétricos industriais e comerciais



Investimento em expansão da capacidade produtiva e verticalização no Brasil e no México



Investimentos para expansão da capacidade produtiva de transformadores no Brasil

PERSPECTIVAS



Melhora da dinâmica de produtos de ciclo curto e boa carteira de pedidos de solar e T&D



Dinâmica operacional positiva com margens e retornos saudáveis



Integração dos novos negócios, fortalecendo as sinergias com as demais operações

Contatos – Relações com Investidores




André Meneguete Salgueiro
Diretor de Finanças e
Relações com Investidores



Felipe Scopel Hoffmann
Gerente de Relações
com Investidores



 +55 47 3276 6106

 ri@weg.net

 twitter.com/weg_ir

Para mais informações, acesse nossa central de resultados:
ri.weg.net/informacoes-financeiras/central-de-resultados