



APRESENTAÇÃO DOS RESULTADOS 4T23



Driving efficiency and sustainability



EXONERAÇÃO DE RESPONSABILIDADE

Este é um documento de apoio para a teleconferência de resultados da WEG S.A. Quaisquer previsões contidas neste documento ou eventuais declarações que possam ser feitas durante a teleconferência acerca de eventos futuros, à perspectiva dos negócios, às projeções e metas operacionais e financeiras e ao potencial de crescimento futuro da WEG constituem-se em meras crenças e expectativas da administração da WEG, baseadas nas informações atualmente disponíveis.

Estas declarações envolvem riscos e incertezas e, portanto, dependem de circunstâncias que podem ou não ocorrer. Investidores devem compreender que condições econômicas gerais, da indústria e outros fatores operacionais podem afetar o desempenho futuro da WEG e conduzir a resultados que diferem, materialmente, daqueles expressos em tais considerações futuras.


Destaque do 4T23



R\$ 8,6 bi

Receita Líquida

+7,3%
vs. 4T22



R\$ 1,8 bi

EBITDA

Margem EBITDA 21,4%

+17,3%
vs. 4T22



39,2%

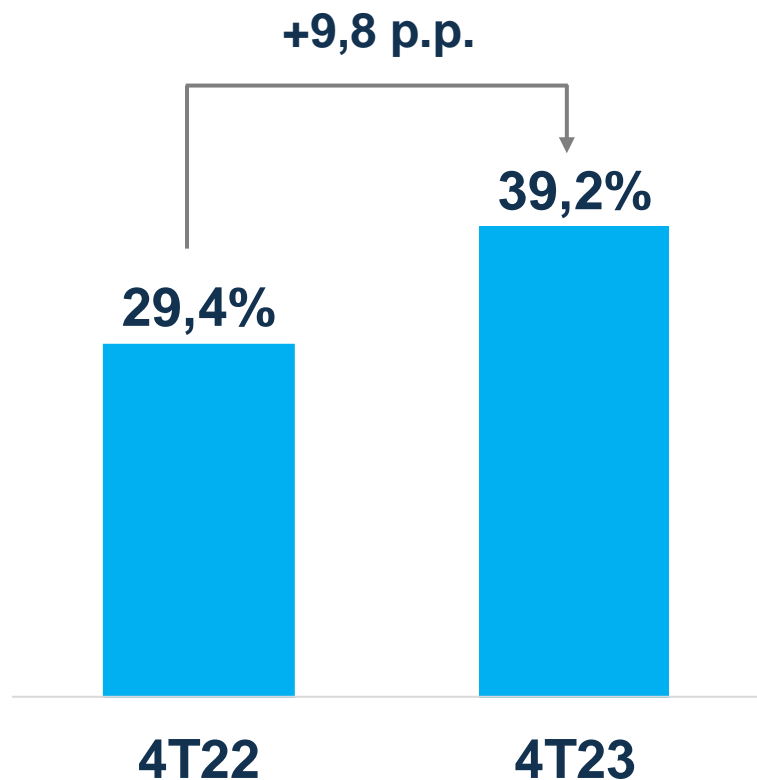
ROIC

+9,8 p.p.
vs. 4T22

Retorno sobre o Capital Investido



ROIC



Lucro Operacional
após impostos*

+36,4%
vs. 4T22



Capital Investido

+2,2%
vs. 4T22

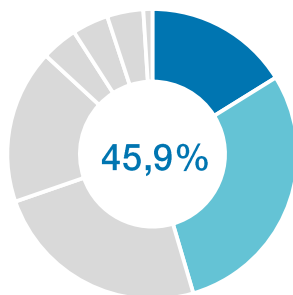
*Resultado acumulado dos últimos 12 meses

Desempenho das Áreas de Negócios no 4T23

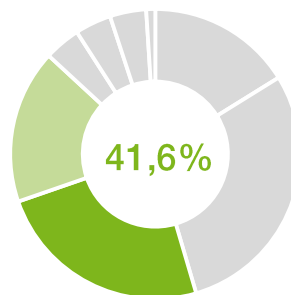


% sobre o total da ROL

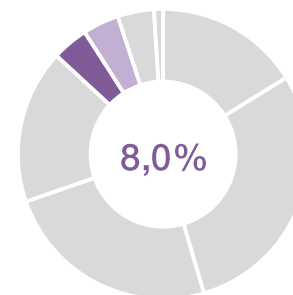
Equipamentos Eletroeletrônicos Industriais



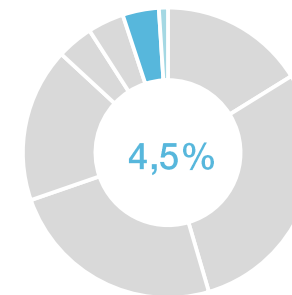
Geração, Transmissão e Distribuição de Energia (GTD)



Motores Comerciais e Appliance



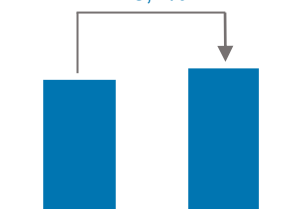
Tintas e Vernizes



Receita Líquida

Mercado Interno

+8,2%



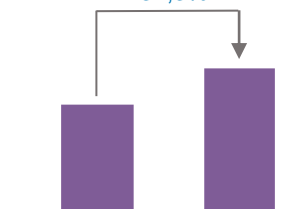
4T22 4T23

+3,1%



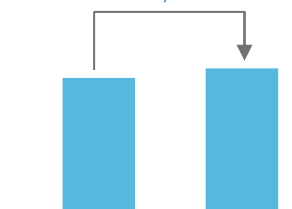
4T22 4T23

+32,3%



4T22 4T23

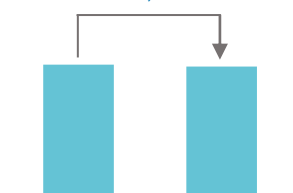
+6,7%



4T22 4T23

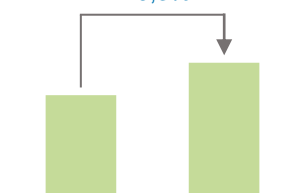
Mercado Externo

-1,6%



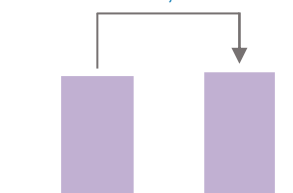
4T22 4T23

+29,3%



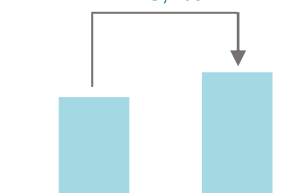
4T22 4T23

+3,2%



4T22 4T23

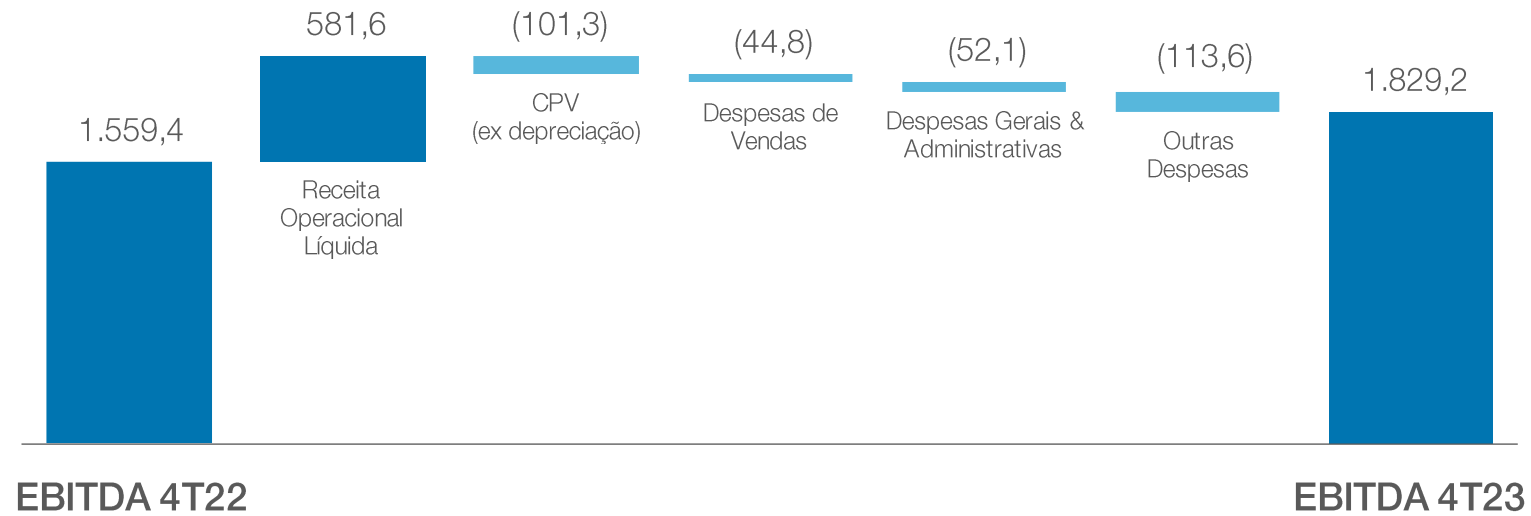
+23,4%



4T22 4T23

EBITDA

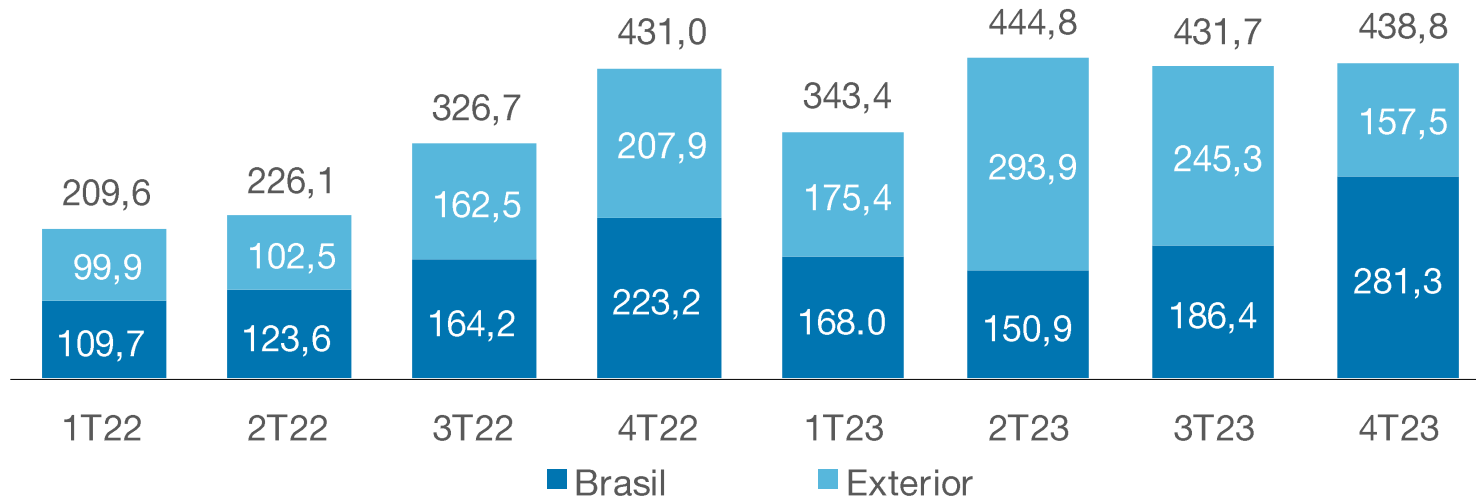
Em R\$ milhões



Investimentos (CAPEX)



Em R\$ milhões




Jaraguá do Sul, Brasil

REALIZAÇÕES RECENTES



Anúncio do novo Diretor Presidente Executivo da Companhia, Alberto Kuba



Novos investimentos para expansão de capacidade de produção de transformadores no Brasil, México e Colômbia



WEG reconhecida na categoria Liderança pelo *Carbon Disclosure Project*

PERSPECTIVAS



Carteira de pedidos de ciclo longo continua positiva, mas cenário macroeconômico global exige atenção



Dinâmica de margens operacionais saudáveis e retornos positivos



Expectativa de integração dos negócios de motores elétricos industriais e geradores adquiridos da Regal Rexnord

Contatos – Relações com Investidores



André Meneguetti Salgueiro
Diretor de Finanças e
Relações com Investidores



Felipe Scopel Hoffmann
Gerente de Relações
com Investidores



+55 47 3276 6106

ri@weg.net

twitter.com/weg_ir

Para mais informações, acesse nossa central de resultados:
ri.weg.net/informacoes-financeiras/central-de-resultados