

# Divulgação de resultados

1T20



## DESTAQUES 1T20

EBITDA Ajustado atingiu R\$ 52,2 milhões no 1T20, crescimento de 3,4% quando comparado ao 1T19

Companhia vem tomando todas as medidas necessárias para minimizar o impacto da **COVID-19**

Mais de 260 colaboradores das áreas administrativas e de apoio em **Home Office**

**32 ações** de enfrentamento ao COVID-19 monitoradas diariamente

Receita Operacional Líquida

**R\$ 236,3 milhões**  
+ **17,0%** em relação ao 1T19

Dívida Líquida/EBITDA Ajustado

**3,31 x**  
- **14,7%** em relação ao 1T19

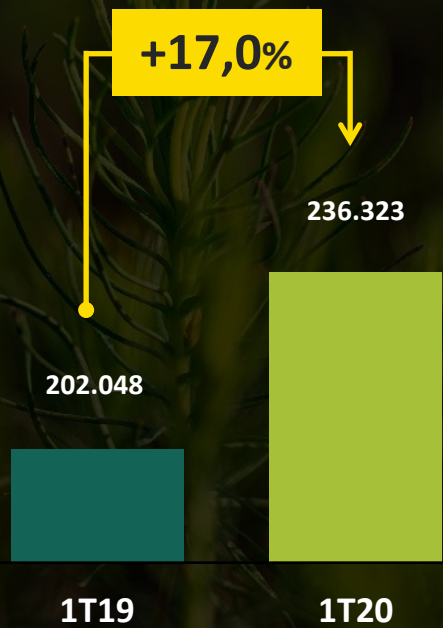
Investimentos

**R\$ 19,0 milhões**  
no 1T20

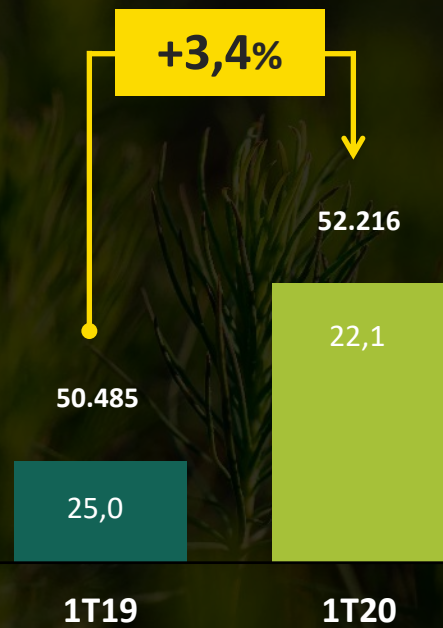
OBS: As informações Econômico e Financeiras e Operacionais refletem a exclusão da operação descontinuada.

# RESULTADOS 1T20

Receita Líquida  
[R\$ mil]




EBITDA Ajustado e Margem [R\$ mil]



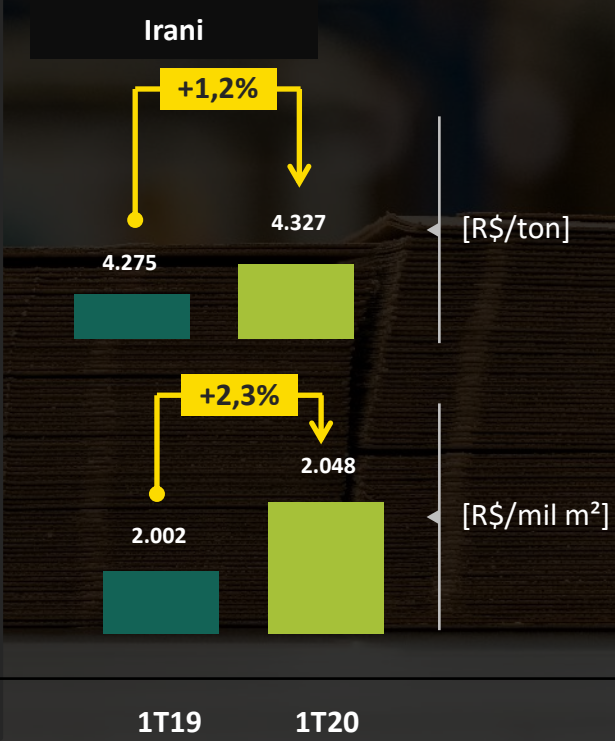
RESULTADOS 1T20

# Embalagem de Papelão Ondulado

## Volume de Vendas



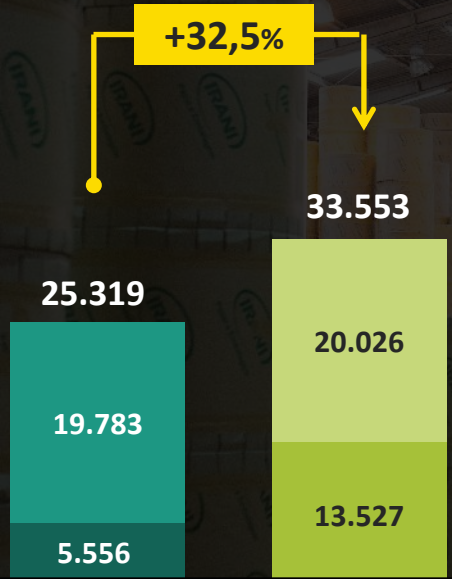
## Preços Médios



# RESULTADOS 1T20

## Papel para Embalagem

Vendas totais  
[ton]



Preços médios  
[R\$/ton]



flexíveis  
rígidas

1T19

1T20

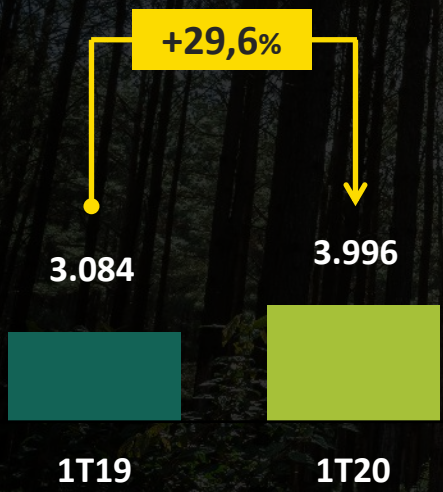
1T19

1T20

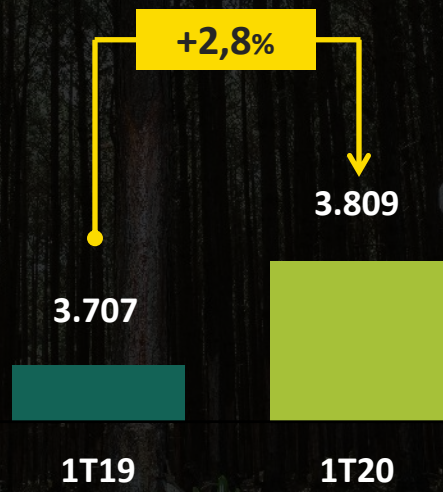
RESULTADOS 1T20

Florestal RS e Resinas

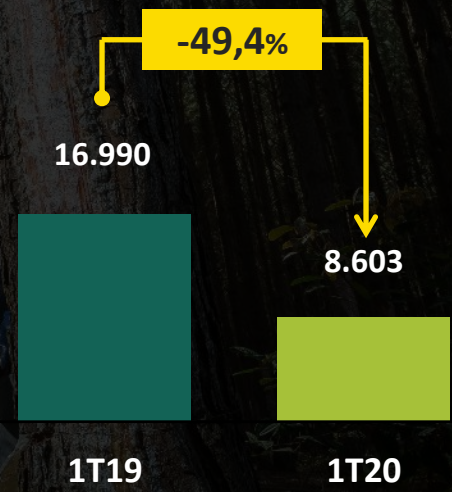
Volume de Vendas  
Breu e Terebintina  
[ton]



Preço Médio Breu  
[R\$/ton]

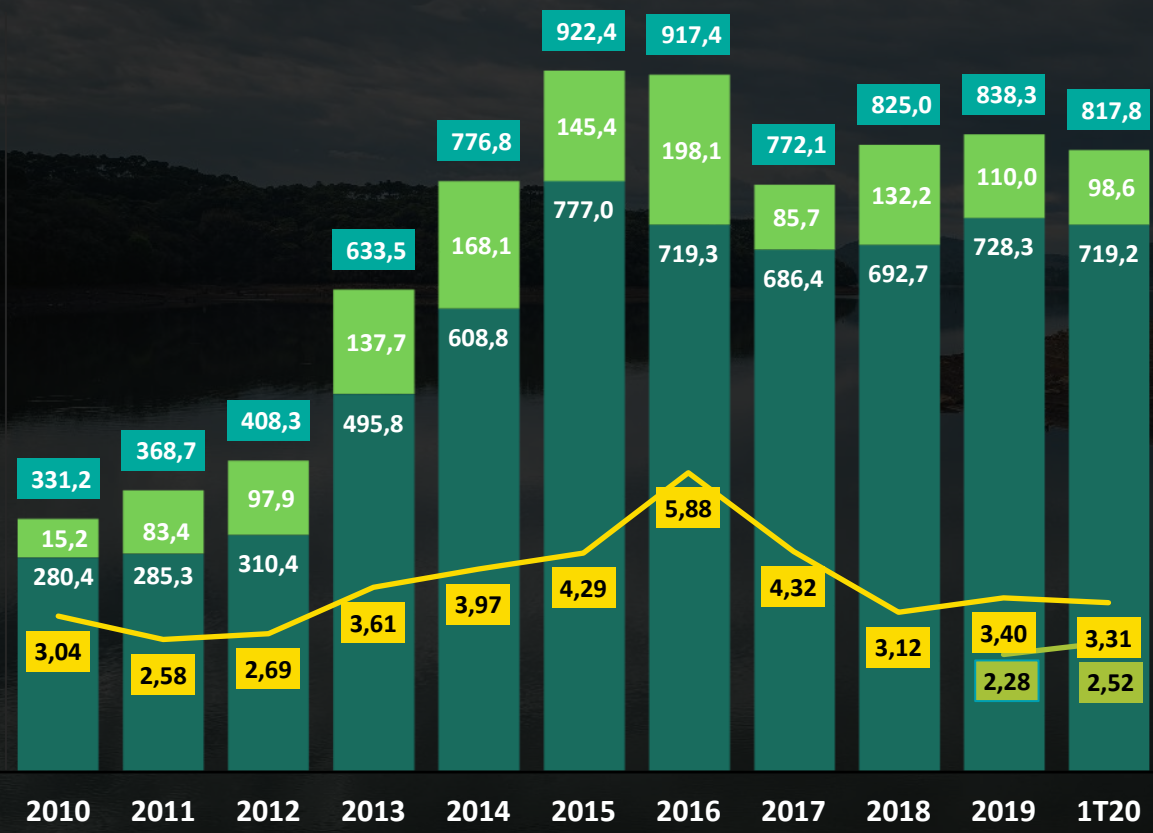


Preço Médio Terebintina  
[R\$/ton]

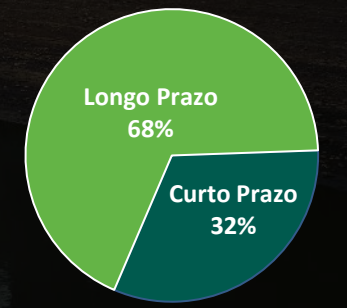
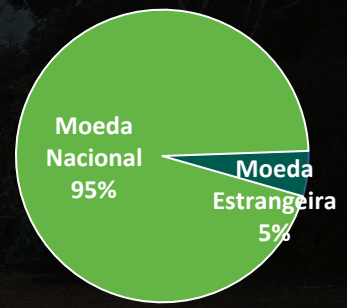


# ENDIVIDAMENTO

## Endividamento e Dívida Líquida/EBITDA



### Perfil do Endividamento Bruto



- Saldo de caixa [R\$ milhões]
- Dívida líquida [R\$ milhões]
- ◆ Dívida bruta [R\$ milhões]
- ◆ Dívida líquida/EBITDA (x)
- Dívida líquida/EBITDA Proforma (x)

## DISCLAIMER

Esta apresentação pode conter certas afirmações e declarações que expressam crenças e tendências relativas à Irani Papel e Embalagem S.A. (“Irani” ou “Companhia”) e suas subsidiárias, que refletem as visões atuais e/ou expectativas da Irani e sua administração a respeito de seus negócios e eventos futuros que, embora consideradas razoáveis pela Companhia com base em informações públicas, poderão ser incorretas ou imprecisas, ou poderão não se materializar.

Isto porque um número de fatores importantes pode causar resultados reais diferentes substancialmente dos planos, objetivos e expectativas expressos nesta apresentação, muitos dos quais estão além da capacidade de controle da Companhia.

As declarações e informações sobre as tendências aqui relatadas não são garantias de desempenho. Esta apresentação não constitui material de oferta para a subscrição ou compra de valores mobiliários da Companhia.



**Relações com Investidores**

**[www.irani.com.br/ri](http://www.irani.com.br/ri)**

**+55(49) 3527 5194**

**+55(51) 3220 3542**